



Cuenta Pública 2019
Estado Analítico de Ingresos Integrado
(Pesos)

Del 1 de Enero al 31 de Diciembre de 2019

Entidad Municipal: (1) TOLUCA No. 0101

Cuenta				Rubro de los Ingresos	Ingreso Recaudado				Integración del Ingreso Recaudado E=A+B+C+D
					Municipio A	DIF B	ODAS C	Instituto del Deporte D	
8110	4000			Ingresos					1,668,115,392.94
8110	4100			Ingresos de Gestión	998,140,778.05	8,853,042.64	660,644,029.06	477,543.19	743,820,268.12
8110	4110			Impuestos	743,820,268.12	-	-	-	-
8110	4111			Impuesto sobre los Ingresos	-	-	-	-	-
8110	4111	001		Impuesto sobre los Ingresos	-	-	-	-	-
8110	4111	001	001	Impuesto sobre los Ingresos	-	-	-	-	-
8110	4112			Impuestos sobre el Patrimonio	611,299,772.90	-	-	-	611,299,772.90
8110	4112	001		Impuestos sobre el Patrimonio	611,299,772.90	-	-	-	611,299,772.90
8110	4112	001	002	Impuestos sobre el Patrimonio	611,299,772.90	-	-	-	611,299,772.90
8110	4112	001	002	001 Predial	477,286,151.60	-	-	-	477,286,151.60
8110	4112	001	002	002 Sobre Adquisición de Inmuebles y Otras Operaciones Traslativas de Dominio de Inmuebles	134,013,621.30	-	-	-	134,013,621.30
8110	4112	001	002	003 Sobre Conjuntos Urbanos	-	-	-	-	-
8110	4113			Impuesto sobre la Producción, el Consumo y las Transacciones	-	-	-	-	-
8110	4113	001		Impuesto sobre la Producción, el Consumo y las Transacciones	-	-	-	-	-
8110	4113	001	003	Impuesto sobre la Producción, el Consumo y las Transacciones	-	-	-	-	-
8110	4114			Impuestos al Comercio Exterior	-	-	-	-	-
8110	4114	001		Impuestos al Comercio Exterior	-	-	-	-	-
8110	4114	001	004	Impuestos al Comercio Exterior	-	-	-	-	-
8110	4115			Impuestos sobre Nóminas y Asimilables	-	-	-	-	-
8110	4115	001		Impuestos sobre Nóminas y Asimilables	-	-	-	-	-
8110	4115	001	005	Impuestos sobre Nóminas y Asimilables	-	-	-	-	-
8110	4116			Impuestos Ecológicos	-	-	-	-	-
8110	4116	001		Impuestos Ecológicos	-	-	-	-	-
8110	4116	001	006	Impuestos Ecológicos	-	-	-	-	-
8110	4117			Accesorios de Impuestos	77,468,335.77	-	-	-	77,468,335.77
8110	4117	001		Accesorios de Impuestos	77,468,335.77	-	-	-	77,468,335.77
8110	4117	001	007	Accesorios de Impuestos	77,468,335.77	-	-	-	77,468,335.77
8110	4117	001	007	001 Multas	20,776,313.07	-	-	-	20,776,313.07
8110	4117	001	007	002 Recargos	53,499,655.71	-	-	-	53,499,655.71
8110	4117	001	007	003 Gastos de Ejecución	3,181,014.15	-	-	-	3,181,014.15
8110	4117	001	007	004 Indemnización por Devolución de Cheques	11,352.84	-	-	-	11,352.84
8110	4119			Otros Impuestos	55,052,159.45	-	-	-	55,052,159.45
8110	4119	001		Otros Impuestos	55,052,159.45	-	-	-	55,052,159.45
8110	4119	001	009	Otros Impuestos	55,052,159.45	-	-	-	55,052,159.45
8110	4119	001	009	001 Sobre Anuncios Publicitarios	46,081,267.07	-	-	-	46,081,267.07
8110	4119	001	009	002 Sobre Diversiones, Juegos y Espectáculos Públicos	8,970,892.38	-	-	-	8,970,892.38
8110	4119	001	009	002 Sobre Diversiones, Juegos y Espectáculos Públicos	8,970,892.38	-	-	-	8,970,892.38
8110	4120			Cuotas y Aportaciones de Seguridad Social	-	-	-	-	-
8110	4121			Aportaciones para Fondos de Vivienda	-	-	-	-	-
8110	4121	002		Aportaciones para Fondos de Vivienda	-	-	-	-	-
8110	4121	002	001	Aportaciones para Fondos de Vivienda	-	-	-	-	-
8110	4122			Cuotas para el Seguro Social	-	-	-	-	-
8110	4122	002		Cuotas para el Seguro Social	-	-	-	-	-
8110	4122	002	002	Cuotas para el Seguro Social	-	-	-	-	-
8110	4123			Cuotas de Ahorro para el Retiro	-	-	-	-	-
8110	4123	002		Cuotas de Ahorro para el Retiro	-	-	-	-	-
8110	4123	002	003	Cuotas de Ahorro para el Retiro	-	-	-	-	-
8110	4124			Accesorios de Cuotas y Aportaciones de Seguridad Social	-	-	-	-	-
8110	4124	002		Accesorios de Cuotas y Aportaciones de Seguridad Social	-	-	-	-	-
8110	4124	002	004	Accesorios de Cuotas y Aportaciones de Seguridad Social	-	-	-	-	-
8110	4124	002	004	001 Accesorios de Cuotas y Aportaciones de Seguridad Social	-	-	-	-	-
8110	4129			Otras Cuotas y Aportaciones para la Seguridad Social	-	-	-	-	-
8110	4129	002		Otras Cuotas y Aportaciones para la Seguridad Social	-	-	-	-	-
8110	4129	002	009	Otras Cuotas y Aportaciones para la Seguridad Social	-	-	-	-	-
8110	4130			Contribuciones de Mejoras	-	-	-	-	-
8110	4131			Contribución de Mejoras por Obras Públicas	-	-	-	-	-
8110	4131	003		Contribución o Aportación de Mejoras por Obras Públicas	-	-	-	-	-
8110	4131	003	001	Contribución o Aportación de Mejoras por Obras Públicas	-	-	-	-	-
8110	4131	003	001	001 Para Obra Pública y Acciones de Beneficio Social	-	-	-	-	-
8110	4131	003	001	002 Para Obras de Impacto Vital	-	-	-	-	-
8110	4131	003	001	003 Por Servicios Ambientales	-	-	-	-	-
8110	4132			Accesorios de Contribución o Aportación de Mejoras por Obras Públicas	-	-	-	-	-
8110	4132	003		Accesorios de Contribución o Aportación de Mejoras por Obras Públicas	-	-	-	-	-
8110	4132	003	002	Accesorios de Contribución o Aportación de Mejoras por Obras Públicas	-	-	-	-	-
8110	4132	003	002	001 Multas	-	-	-	-	-
8110	4132	003	002	002 Recargos	-	-	-	-	-
8110	4132	003	002	003 Gastos de Ejecución	-	-	-	-	-
8110	4132	003	002	004 Indemnización por devolución de cheques	-	-	-	-	-
8110	4140			Derechos	214,353,675.32	88,242.78	659,404,134.86	-	873,846,052.96



Cuenta Pública 2019
Estado Analítico de Ingresos Integrado
(Pesos)

Entidad Municipal: (1) TOLUCA No. 0101

Del 1 de Enero al 31 de Diciembre de 2019

Cuenta		Rubro de los Ingresos				Ingreso Recaudado				Integración del Ingreso Recaudado E=A+B+C+D
						Municipio A	DIF B	ODAS C	Instituto del Deporte D	
8110	4141					14,011,050.31	-	-	-	14,011,050.31
8110	4141	004				14,011,050.31	-	-	-	14,011,050.31
8110	4141	004	001			14,011,050.31	-	-	-	14,011,050.31
8110	4141	004	001	001		8,755,863.43	-	-	-	8,755,863.43
8110	4141	004	001	002		5,255,186.88	-	-	-	5,255,186.88
8110	4142					-	-	-	-	-
8110	4142	004				-	-	-	-	-
8110	4142	004	002			-	-	-	-	-
8110	4143					195,987,588.10	88,242.78	623,249,435.81	-	819,325,266.69
8110	4143	004				195,987,588.10	88,242.78	623,249,435.81	-	819,325,266.69
8110	4143	004	003			195,987,588.10	88,242.78	623,249,435.81	-	819,325,266.69
8110	4143	004	003	001		-	-	288,957,176.63	-	288,957,176.63
8110	4143	004	003	002		-	-	2,159,331.37	-	2,159,331.37
8110	4143	004	003	003		-	-	62,247.62	-	62,247.62
8110	4143	004	003	004		-	-	9,501,241.96	-	9,501,241.96
8110	4143	004	003	005		-	-	739,849.49	-	739,849.49
8110	4143	004	003	006		-	-	3,431,398.29	-	3,431,398.29
8110	4143	004	003	007		-	-	-	-	-
8110	4143	004	003	008		-	-	4,140,362.14	-	4,140,362.14
8110	4143	004	003	009		-	-	646.00	-	646.00
8110	4143	004	003	010		-	-	2,853,178.63	-	2,853,178.63
8110	4143	004	003	011		-	-	40,583.91	-	40,583.91
8110	4143	004	003	012		-	-	770,882.69	-	770,882.69
8110	4143	004	003	013		-	88,242.78	557,461.80	-	645,704.58
8110	4143	004	003	014		-	-	220,475,012.60	-	220,475,012.60
8110	4143	004	003	015		-	-	3,948,420.75	-	3,948,420.75
8110	4143	004	003	016		-	-	2,572,852.57	-	2,572,852.57
8110	4143	004	003	017		-	-	25,009,198.36	-	25,009,198.36
8110	4143	004	003	018		-	-	57,960,086.98	-	57,960,086.98
8110	4143	004	003	019		-	-	69,504.02	-	69,504.02
8110	4143	004	003	020		7,099,585.00	-	-	-	7,099,585.00
8110	4143	004	003	021		51,436,684.20	-	-	-	51,436,684.20
8110	4143	004	003	022		6,515,253.27	-	-	-	6,515,253.27
8110	4143	004	003	023		2,671,763.46	-	-	-	2,671,763.46
8110	4143	004	003	024		-	-	-	-	-
8110	4143	004	003	025		4,093,215.00	-	-	-	4,093,215.00
8110	4143	004	003	026		12,609,153.47	-	-	-	12,609,153.47
8110	4143	004	003	027		-	-	-	-	-
8110	4143	004	003	028		2,151,018.67	-	-	-	2,151,018.67
8110	4143	004	003	029		108,867,060.03	-	-	-	108,867,060.03
8110	4143	004	003	030		543,855.00	-	-	-	543,855.00
8110	4144					4,355,036.91	-	36,154,699.05	-	40,509,735.96
8110	4144	004				4,355,036.91	-	36,154,699.05	-	40,509,735.96
8110	4144	004	004			4,355,036.91	-	36,154,699.05	-	40,509,735.96
8110	4144	004	004	001		1,471,099.02	-	858,620.82	-	2,329,719.84
8110	4144	004	004	002		2,648,185.11	-	35,277,680.83	-	37,925,865.94
8110	4144	004	004	003		235,752.78	-	18,397.40	-	254,150.18
8110	4144	004	004	004		-	-	-	-	-
8110	4149					-	-	-	-	-
8110	4149	004				-	-	-	-	-
8110	4149	004	009			214,353,675.32	88,242.78	659,404,134.86	-	873,846,052.96
Subtotal (7)						214,353,675.32	88,242.78	659,404,134.86	-	873,846,052.96
8110	4150					22,976,736.28	810,239.00	1,239,894.20	-	25,026,869.48
8110	4151					21,918,043.28	810,239.00	-	-	22,728,282.28
8110	4151	005				21,918,043.28	810,239.00	-	-	22,728,282.28
8110	4151	005	001			21,918,043.28	810,239.00	-	-	22,728,282.28
8110	4151	005	001	001		21,875,713.28	810,239.00	-	-	22,685,952.28
8110	4151	005	001	002		42,330.00	-	-	-	42,330.00
8110	4151	005	001	003		-	-	-	-	-
8110	4152					-	-	-	-	-
8110	4152	005				-	-	-	-	-
8110	4152	005	002			-	-	-	-	-
8110	4159					1,058,693.00	-	1,239,894.20	-	2,298,587.20



Cuenta Pública 2019
Estado Analítico de Ingresos Integrado
(Pesos)

Del 1 de Enero al 31 de Diciembre de 2019

Entidad Municipal: (1) TOLUCA No. 0101

Cuenta					Rubro de los Ingresos	Ingreso Recaudado				Integración del Ingreso Recaudado
						Municipio A	DIF B	ODAS C	Instituto del Deporte D	E=A+B+C+D
8110	4159	005			Otros Productos que Generan Ingresos Corrientes	1,058,693.00	-	1,239,894.20	-	2,298,587.20
8110	4159	005	009		Otros Productos que Generan Ingresos Corrientes	1,058,693.00	-	1,239,894.20	-	2,298,587.20
8110	4159	005	009	001	Rendimientos o Ingresos Derivados de las Actividades de Organismos Descentralizados y Empresas de Participación Municipal cuando por su Naturaleza Correspondan a Actividades que no son Propias de Derecho Público	-	-	1,239,894.20	-	1,239,894.20
8110	4159	005	009	002	En general, todos aquellos Ingresos que perciba la Hacienda Pública Municipal, derivados de Actividades que no son Propias de Derecho Público, o por la Explotación de sus Bienes Patrimoniales.	1,058,693.00	-	-	-	1,058,693.00
Subtotal (7)						22,976,736.28	810,239.00	1,239,894.20	-	25,026,869.48
8110	4160				Aprovechamientos	16,990,098.33	1,257,143.83	-	-	18,247,242.16
8110	4161				Incentivos Derivados de la Colaboración Fiscal	-	-	-	-	-
8110	4161	006			Incentivos Derivados de la Colaboración Fiscal	-	-	-	-	-
8110	4161	006	001		Incentivos Derivados de la Colaboración Fiscal	-	-	-	-	-
8110	4162				Multas	12,780,913.28	-	-	-	12,780,913.28
8110	4162	006			Multas	12,780,913.28	-	-	-	12,780,913.28
8110	4162	006	002		Multas	12,780,913.28	-	-	-	12,780,913.28
8110	4162	006	002	001	Sanciones Administrativas	12,780,913.28	-	-	-	12,780,913.28
8110	4163				Indemnizaciones	178,041.53	-	-	-	178,041.53
8110	4163	006			Indemnizaciones	178,041.53	-	-	-	178,041.53
8110	4163	006	003		Indemnizaciones	178,041.53	-	-	-	178,041.53
8110	4163	006	003	001	Indemnizaciones por Daños a Bienes Municipales	178,041.53	-	-	-	178,041.53
8110	4163	006	003	002	Otras Indemnizaciones	-	-	-	-	-
8110	4164				Reintegros	667,871.98	-	-	-	667,871.98
8110	4164	006			Reintegros	667,871.98	-	-	-	667,871.98
8110	4164	006	004		Reintegros	667,871.98	-	-	-	667,871.98
8110	4164	006	004	001	Reintegros	667,871.98	-	-	-	667,871.98
8110	4165				Aprovechamientos Provenientes de Obras Públicas	-	-	-	-	-
8110	4165	006			Aprovechamientos Provenientes de Obras Públicas	-	-	-	-	-
8110	4165	006	005		Aprovechamientos Provenientes de Obras Públicas	-	-	-	-	-
8110	4166				Aprovechamientos por Participaciones Derivadas de la Aplicación de Leyes	-	-	-	-	-
8110	4166	006			Aprovechamientos por Participaciones Derivadas de la Aplicación de Leyes	-	-	-	-	-
8110	4166	006	008		Aprovechamientos por Participaciones Derivadas de la Aplicación de Leyes	-	-	-	-	-
8110	4167				Aprovechamientos por Aportaciones y Cooperaciones	-	-	-	-	-
8110	4167	006			Aprovechamientos por Aportaciones y Cooperaciones	-	-	-	-	-
8110	4167	006	007		Aprovechamientos por Aportaciones y Cooperaciones	-	-	-	-	-
8110	4168				Accesorios de Aprovechamientos	180,693.90	-	-	-	180,693.90
8110	4168	006			Accesorios de Aprovechamientos	180,693.90	-	-	-	180,693.90
8110	4168	006	008		Accesorios de Aprovechamientos	180,693.90	-	-	-	180,693.90
8110	4168	006	008	001	Multas	-	-	-	-	-
8110	4168	006	008	002	Recargos	158,667.00	-	-	-	158,667.00
8110	4168	006	008	003	Gastos de Ejecución	22,026.90	-	-	-	22,026.90
8110	4168	006	008	004	Indemnización por Devolución de cheques	-	-	-	-	-
8110	4189				Otros Aprovechamientos	3,182,577.64	1,257,143.83	-	-	4,439,721.47
8110	4189	006			Otros Aprovechamientos	3,182,577.64	1,257,143.83	-	-	4,439,721.47
8110	4189	006	009		Otros Aprovechamientos	3,182,577.64	1,257,143.83	-	-	4,439,721.47
8110	4189	006	009	001	Uso o Explotación de Bienes de Dominio Público	40,973.14	-	-	-	40,973.14
8110	4189	006	009	002	Hierencias, Legados, Cesiones y Donaciones	3,141,604.50	1,257,143.83	-	-	4,398,748.33
8110	4189	006	009	003	Resarcimientos	-	-	-	-	-
Subtotal (7)						16,990,098.33	1,257,143.83	-	477,543.19	18,247,242.16
8110	4170				Ingresos por Venta de Bienes y Servicios	-	6,697,417.03	-	477,543.19	7,174,960.22
8110	4171				Ingresos por Venta de Mercancías	-	-	-	-	-
8110	4171	007			Ingresos por Venta de Mercancías	-	-	-	-	-
8110	4171	007	001		Ingresos por Venta de Mercancías	-	-	-	-	-
8110	4172				Ingresos por Venta de Bienes y Servicios Producidos en Establecimientos del Gobierno	-	-	-	-	-
8110	4172	007			Ingresos por Venta de Bienes y Servicios Producidos en Establecimientos del Gobierno	-	-	-	-	-
8110	4172	007	002		Ingresos por Venta de Bienes y Servicios Producidos en Establecimientos del Gobierno	-	-	-	-	-
8110	4173				Ingresos por Venta de Bienes y Servicios de Organismos Descentralizados, Fideicomisos y Empresas de Participación Estatal	-	6,697,417.03	-	477,543.19	7,174,960.22
8110	4173	007			Ingresos por Venta de Bienes y Servicios de Organismos Descentralizados, Fideicomisos y Empresas de Participación Estatal	-	6,697,417.03	-	477,543.19	7,174,960.22
8110	4173	007	003		Ingresos por Venta de Bienes y Servicios de Organismos Descentralizados, Fideicomisos y Empresas de Participación Estatal	-	6,697,417.03	-	477,543.19	7,174,960.22
8110	4173	007	003	001	Estancias Infantiles	-	2,426,875.03	-	-	2,426,875.03
8110	4173	007	003	002	Farmacias	-	-	-	-	-
8110	4173	007	003	003	Servicios Médicos	-	1,022,604.00	-	-	1,022,604.00
8110	4173	007	003	004	Productos Nutricionales (Amaranto, Soya, etc.)	-	-	-	-	-
8110	4173	007	003	005	Velatorios	-	255,108.00	-	-	255,108.00
8110	4173	007	003	006	Colegiaturas	-	-	-	-	-
8110	4173	007	003	007	Huertos Familiares	-	-	-	-	-
8110	4173	007	003	008	Servicios de Alberca	-	-	-	-	-
8110	4173	007	003	009	Panadería	-	-	-	-	-



Cuenta Pública 2019
Estado Analítico de Ingresos Integrado
(Pesos)

Del 1 de Enero al 31 de Diciembre de 2019

Entidad Municipal: (1) TOLUCA No. 0101

Cuenta					Rubro de los Ingresos	Ingreso Recaudado				Integración del Ingreso Recaudado
						Municipio A	DIF B	ODAS C	Instituto del Deporte D	E=A+B+C+D
8110	4173	007	003	010	Servicios de Laboratorio	-	184,366.00	-	-	184,366.00
8110	4173	007	003	011	Servicios de Baños Públicos	-	272,956.00	-	-	272,956.00
8110	4173	007	003	012	Inscripciones	-	-	-	-	-
8110	4173	007	003	013	Desayunos Escolares	-	1,855,850.50	-	-	1,855,850.50
8110	4173	007	003	014	Productos Básicos (despensas)	-	-	-	-	-
8110	4173	007	003	015	Servicios Jurídicos	-	176,329.00	-	-	176,329.00
8110	4173	007	003	016	Servicios Psicológicos	-	383,500.00	-	-	383,500.00
8110	4173	007	003	017	Servicios de Terapia y Discapacidad	-	119,828.50	-	-	119,828.50
8110	4173	007	003	018	Ingresos Diversos	-	-	-	477,543.19	477,543.19
8110	4173	007	003	019	Ingresos de Organismos del Deporte	-	-	-	-	-
8110	4173	007	003	020	Ingresos por Fideicomisos y Empresas de Participación Municipal	-	-	-	-	-
8110	4173	007	003	021	Rendimientos o Ingresos Derivados de Organismos Descentralizados y Fideicomisos, cuando por su naturaleza correspondan a Actividades Propias de Derecho Público	-	-	-	-	-
8110	4173	007	003	022	Rendimientos o Ingresos Derivados de Empresas de Participación Estatal, cuando por su naturaleza correspondan a Actividades Propias de Derecho Público	-	-	-	-	-
8110	4174				Ingresos de Operación de Entidades Paraestatales Empresariales no Financieras	-	-	-	-	-
8110	4174	007			Ingresos de Operación de Entidades Paraestatales Empresariales no Financieras	-	-	-	-	-
8110	4174	007	004		Ingresos de Operación de Entidades Paraestatales Empresariales no Financieras	-	6,697,417.03	-	477,543.19	7,174,960.22
Subtotal (7)						-	-	-	-	-
8110	4190				Contribuciones no Comprendidas en las Fracciones de la Ley de Ingresos Causadas en Ejercicios Fiscales Anteriores Pendientes de Liquidación o Pago	-	-	-	-	-
8110	4191				Ingresos no Comprendidos en las Fracciones de la Ley de Ingresos Causados en Ejercicios Fiscales Anteriores Pendientes de Liquidación o Pago	-	-	-	-	-
8110	4191	009			Impuestos no Comprendidos en las Fracciones de la Ley de Ingresos Causados en Ejercicios Fiscales Anteriores Pendientes de Liquidación o Pago	-	-	-	-	-
8110	4191	009	001		Impuestos no Comprendidos en las Fracciones de la Ley de Ingresos Causados en Ejercicios Fiscales Anteriores Pendientes de Liquidación o Pago	-	-	-	-	-
8110	4192				Contribuciones de Mejoras, Derechos, Productos y Aprovechamientos no Comprendidos en las Fracciones de la Ley de Ingresos Causados en Ejercicios Fiscales Anteriores Pendientes de Liquidación o Pago	-	-	-	-	-
8110	4192	009			Contribuciones de Mejoras, Derechos, Productos y Aprovechamientos no Comprendidos en las Fracciones de la Ley de Ingresos Causados en Ejercicios Fiscales Anteriores Pendientes de Liquidación o Pago	-	-	-	-	-
8110	4192	009	002		Contribuciones de Mejoras, Derechos, Productos y Aprovechamientos no Comprendidos en las Fracciones de la Ley de Ingresos Causados en Ejercicios Fiscales Anteriores Pendientes de Liquidación o Pago	-	-	-	-	-
Subtotal (7)						2,979,620,574.94	-	26,197,194.00	25,390,675.98	3,031,208,444.92
8110	4200				Participaciones, Aportaciones, Transferencias, Asignaciones, Subsidios y Otras Ayudas	2,979,620,574.94	-	5,000,000.00	-	2,984,620,574.94
8110	4210				Participaciones y Aportaciones	1,970,918,157.93	-	-	-	1,970,918,157.93
8110	4211				Participaciones	1,970,918,157.93	-	-	-	1,970,918,157.93
8110	4211	001			Participaciones	1,970,918,157.93	-	-	-	1,970,918,157.93
8110	4211	001	001		Participaciones	1,033,700,293.69	-	-	-	1,033,700,293.69
8110	4211	001	001	001	Fondo General de Participaciones	194,110,779.52	-	-	-	194,110,779.52
8110	4211	001	001	002	Fondo de Fomentos Municipal	190,209,496.95	-	-	-	190,209,496.95
8110	4211	001	001	003	Fondo de Fiscalización y Recaudación	19,561,503.54	-	-	-	19,561,503.54
8110	4211	001	001	004	Correspondientes al Impuesto Especial Sobre Producción y Servicios	32,336,939.51	-	-	-	32,336,939.51
8110	4211	001	001	005	Correspondientes al Impuesto Sobre Automóviles Nuevos	3,797.14	-	-	-	3,797.14
8110	4211	001	001	006	Correspondientes al Impuesto Sobre Tenencia o Uso de Vehículos	7,677,876.35	-	-	-	7,677,876.35
8110	4211	001	001	007	Correspondientes al Fondo de Compensación del Impuesto Sobre Automóviles Nuevos	22,439,157.68	-	-	-	22,439,157.68
8110	4211	001	001	008	Las derivadas de la aplicación del artículo 4-A de la Ley de Coordinación Fiscal	31,276,766.53	-	-	-	31,276,766.53
8110	4211	001	001	009	Del Impuesto Sobre Tenencia o Uso de Vehículos Automotores	1,354,110.46	-	-	-	1,354,110.46
8110	4211	001	001	010	Del Impuesto Sobre Adquisición de Vehículos Automotores Usados	2,904,720.82	-	-	-	2,904,720.82
8110	4211	001	001	011	Del Impuesto Sobre Loterías, Rifas, Sorteos, Concursos y Juegos Permitidos con Cruce de Apuestas	-	-	-	-	-
8110	4211	001	001	012	Las demás derivadas de la aplicación del Título Séptimo del Código Financiero para el Estado de México y Municipios, así como de los Convenios, Acuerdos o Declaratorias que al Efecto se Celsbren o Realicen	-	-	-	-	-
8110	4211	001	001	013	Programa de Acciones para el Desarrollo (PAD)	94,047,830.01	-	-	-	94,047,830.01
8110	4211	001	001	014	Fondo Estatal de Fortalecimiento Municipal (FEFOM)	4,408,855.25	-	-	-	4,408,855.25
8110	4211	001	001	015	Remanentes Gasto de Inversión Sectorial (PAD)	7,907,020.35	-	-	-	7,907,020.35
8110	4211	001	001	016	Remanentes Programa de Apoyo al Gasto de Inversión de los Municipios (FEFOM)	149,576.98	-	-	-	149,576.98
8110	4211	001	001	017	Otros Recursos Estatales	-	-	-	-	-
8110	4211	001	001	018	Recursos del CEDIPIEM	-	-	-	-	-
8110	4211	001	001	019	Recursos del Sistema DIFEM	-	-	-	-	-
8110	4211	001	001	020	Mecánica Teatral	250,406,814.00	-	-	-	250,406,814.00
8110	4211	001	001	021	El Impuesto Sobre la Renta efectivamente enterado a la Federación, correspondiente al salario de su personal que preste o desempeñe un servicio personal subordinado así como de sus organismos públicos descentralizados	-	-	-	-	-
8110	4211	001	001	022	A la venta final de bebidas con contenido alcohólico	1,704,306.28	-	-	-	1,704,306.28



Cuenta Pública 2019
Estado Analítico de Ingresos Integrado
(Pesos)

Del 1 de Enero al 31 de Diciembre de 2019

Entidad Municipal: (1) TOLUCA No. 0101

Cuenta					Rubro de los Ingresos	Ingreso Recaudado				Integración del Ingreso Recaudado
						Municipio A	DIF B	ODAS C	Instituto del Deporte D	E=A+B+C+D
8110	4211	001	001	023	Fondo de Estabilización de los Ingresos de las Entidades Federativas (FEIEF)	76,718,312.87	-	-	-	76,718,312.87
8110	4212				Aportaciones Federales:	1,008,213,560.01	-	5,000,000.00	-	1,013,213,560.01
8110	4212	001			Aportaciones	1,008,213,560.01	-	5,000,000.00	-	1,013,213,560.01
8110	4212	001	002		Aportaciones	1,008,213,560.01	-	5,000,000.00	-	1,013,213,560.01
8110	4212	001	002	001	Fondo de Aportaciones para Infraestructura Social Municipal	172,681,846.90	-	-	-	172,681,846.90
8110	4212	001	002	002	Fondo de Aportaciones para el Fortalecimiento de los Municipios y de las Demarcaciones Territoriales del Distrito Federal	632,796,370.14	-	-	-	632,796,370.14
8110	4212	001	002	003	Remanentes de Ramo 33 (FISM)	98,969,747.07	-	-	-	98,969,747.07
8110	4212	001	002	004	Remanentes de Ramo 33 (FORTAMUNDF)	25,935,371.58	-	-	-	25,935,371.58
8110	4212	001	002	005	Recursos del Programa Hábitat	-	-	-	-	-
8110	4212	001	002	006	Excedentes Petroleros	-	-	-	-	-
8110	4212	001	002	007	Ramo 23	-	-	-	-	-
8110	4212	001	002	008	FORTASEG	38,868,088.00	-	-	-	38,868,088.00
8110	4212	001	002	009	Remanentes Otros Recursos Federales	37,282,128.32	-	-	-	37,282,128.32
8110	4212	001	002	010	Otros Recursos Federales	-	-	5,000,000.00	-	5,000,000.00
8110	4212	001	002	011	Recursos del Programa de ahorro y subsidio para la vivienda, " Tu Casa", (FONHAPO)	-	-	-	-	-
8110	4212	001	002	012	Recursos del Programa para el Desarrollo de Zonas Prioritarias	-	-	-	-	-
8110	4212	001	002	013	Recursos del Programa 3 X 1 para Migrantes.	-	-	-	-	-
8110	4212	001	002	014	Recursos del Programa de Empleo Temporal (PET)	-	-	-	-	-
8110	4212	001	002	015	Recursos del Programa de Vivienda Rural.	-	-	-	-	-
8110	4212	001	002	016	Recursos del Programa de Opciones Productivas.	-	-	-	-	-
8110	4212	001	002	017	Recursos para el Rescate de Espacios Públicos	-	-	-	-	-
8110	4212	001	002	018	Recursos del Fideicomiso Fondo Nacional de Habitaciones Populares	-	-	-	-	-
8110	4212	001	002	019	Recursos del Programa CONADE	-	-	-	-	-
8110	4212	001	002	020	Recursos para el Programa Calidad para el Deporte CONADE	-	-	-	-	-
8110	4212	001	002	021	Recursos del Programa Cultura Física CONADE	-	-	-	-	-
8110	4212	001	002	022	Recursos de CONACULTA	-	-	-	-	-
8110	4212	001	002	023	Recursos Programa de Devolución de Derachos PRODER	-	-	-	-	-
8110	4212	001	002	024	Recursos para agua Potable, Acantarrilado y Saneamiento en zonas Urbanas APAZU	-	-	-	-	-
8110	4212	001	002	025	Recursos de Instituto Nacional para el Desarrollo de Capacidades del Sector Rural INCA RURAL / Sistema Nacional de Capacitación y Asistencia Técnica Rural Integral SINACATRI	-	-	-	-	-
8110	4212	001	002	026	Recursos de la Comisión Nacional para el Desarrollo de los Pueblos Indígenas CDI	-	-	-	-	-
8110	4212	001	002	027	Fondo de Aportaciones para la Seguridad Pública. (FASP)	1,680,008.00	-	-	-	1,680,008.00
8110	4213				Convenios	488,857.00	-	-	-	488,857.00
8110	4213	001			Convenios	488,857.00	-	-	-	488,857.00
8110	4213	001	003		Convenios	488,857.00	-	-	-	488,857.00
8110	4213	001	003	001	Multas Federales no Fiscales	-	-	-	-	-
8110	4213	001	003	002	Convenios de Tránsito Estatal con Municipios	-	-	21,197,194.00	25,390,675.98	46,587,869.98
8110	4220				Transferencias, Asignaciones, Subsidios y Otras Ayudas	-	-	-	-	-
8110	4221				Transferencias Internas y Asignaciones al Sector Público	-	-	-	-	-
8110	4221	002			Transferencias Internas y Asignaciones al Sector Público	-	-	-	-	-
8110	4221	002	001		Transferencias Internas y Asignaciones al Sector Público	-	-	-	-	-
8110	4222				Transferencias al Resto del Sector Público	-	-	-	-	-
8110	4222	002			Transferencias al Resto del Sector Público	-	-	-	-	-
8110	4222	002	002		Transferencias al Resto del Sector Público	-	-	21,197,194.00	25,390,675.98	46,587,869.98
8110	4223				Subsidios y Subvenciones	-	-	-	-	-
8110	4223	002			Subsidios y Subvenciones	-	-	21,197,194.00	25,390,675.98	46,587,869.98
8110	4223	002	003		Subsidios y Subvenciones	-	-	-	-	-
8110	4223	002	003	001	Subsidios y Subvenciones	-	-	-	-	-
8110	4223	002	003	002	Subsidios para Gastos de Operación	-	-	21,197,194.00	25,390,675.98	46,587,869.98
8110	4224				Ayudas sociales	-	-	-	-	-
8110	4224	002			Ayudas sociales	-	-	-	-	-
8110	4224	002	004		Ayudas sociales	-	-	-	-	-
8110	4225				Pensiones y Jubilaciones	-	-	-	-	-
8110	4225	002			Pensiones y Jubilaciones	-	-	-	-	-
8110	4225	002	005		Pensiones y Jubilaciones	-	-	-	-	-
Subtotal (7)						2,979,620,574.94	-	26,197,194.00	25,390,675.98	3,031,208,444.92
8110	4300				Otros Ingresos y Beneficios	25,411,137.26	4,863,747.21	8,037,280.40	17,368.25	38,329,533.12
8110	4310				Ingresos financieros	14,118,044.95	1,353,087.21	-	-	15,471,132.16
8110	4311				Intereses Ganados de Valores, Créditos, Bonos y Otros	14,118,044.95	1,353,087.21	-	-	15,471,132.16
8110	4311	001			Intereses Ganados de Valores, Créditos, Bonos y Otros	14,118,044.95	1,353,087.21	-	-	15,471,132.16
8110	4311	001	001		Intereses Ganados de Valores, Créditos, Bonos y Otros	14,118,044.95	1,353,087.21	-	-	14,292,772.02
8110	4311	001	001	001	Derivados de Recursos Propios	12,939,684.81	1,353,087.21	-	-	124,526.74
8110	4311	001	001	002	Derivados de Participaciones Federales	124,526.74	-	-	-	986,782.84
8110	4311	001	001	003	Derivados del Ramo 33	-	-	-	-	-
8110	4311	001	001	004	Ingresos Financieros por FISM	-	-	-	-	-
8110	4311	001	001	005	Ingresos Financieros por FORTAMUNDF	-	-	-	-	-
8110	4311	001	001	006	Derivados de Recursos de Programas Estatales	67,050.56	-	-	-	67,050.56
8110	4319				Otros Ingresos Financieros	-	-	-	-	-
8110	4319	001			Otros Ingresos Financieros	-	-	-	-	-
8110	4319	001	009		Otros Ingresos Financieros	-	-	-	-	-



Cuenta Pública 2019
Estado Analítico de Ingresos Integrado
(Pesos)

Entidad Municipal: (1) TOLUCA No. 0101

Del 1 de Enero al 31 de Diciembre de 2019

Cuenta	Rubro de los Ingresos	Ingreso Recaudado				Integración del Ingreso Recaudado
		Municipio	DIF	ODAS	Instituto del Deporte	
		A	B	C	D	E=A+B+C+D
Subtotal (7)		14,118,044.95	1,353,087.21	-	-	15,471,132.16
8110 4320	Incremento por Variación de Inventarios	-	-	-	-	-
8110 4321	Incremento por Variación de Inventarios de Mercancías para Venta	-	-	-	-	-
8110 4321 002	Incremento por Variación de Inventarios de Mercancías para Venta	-	-	-	-	-
8110 4321 002 001	Incremento por Variación de Inventarios de Mercancías para Venta	-	-	-	-	-
8110 4322	Incremento por Variación de Inventarios de Mercancías Terminadas	-	-	-	-	-
8110 4322 002	Incremento por Variación de Inventarios de Mercancías Terminadas	-	-	-	-	-
8110 4322 002 002	Incremento por Variación de Inventarios de Mercancías Terminadas	-	-	-	-	-
8110 4323	Incremento por Variación de Inventarios de Mercancías en Proceso de Elaboración	-	-	-	-	-
8110 4323 002	Incremento por Variación de Inventarios de Mercancías en Proceso de Elaboración	-	-	-	-	-
8110 4323 002 003	Incremento por Variación de Inventarios de Mercancías en Proceso de Elaboración	-	-	-	-	-
8110 4324	Incremento por Variación de Inventarios de Materias Primas, Materiales y Suministros para Producción	-	-	-	-	-
8110 4324 002	Incremento por Variación de Inventarios de Materias Primas, Materiales y Suministros para Producción	-	-	-	-	-
8110 4324 002 004	Incremento por Variación de Inventarios de Materias Primas, Materiales y Suministros para Producción	-	-	-	-	-
8110 4325	Incremento por Variación de Almacén de Materias Primas, Materiales y Suministros de Consumo	-	-	-	-	-
8110 4325 002	Incremento por Variación de Almacén de Materias Primas, Materiales y Suministros de Consumo	-	-	-	-	-
8110 4325 002 005	Incremento por Variación de Almacén de Materias Primas, Materiales y Suministros de Consumo	-	-	-	-	-
Subtotal (7)		-	-	-	-	-
8110 4330	Disminución del Exceso de Estimaciones por Pérdida o Deterioro u Obsolescencia	-	-	-	-	-
8110 4331	Disminución del Exceso de Estimaciones por Pérdida o Deterioro u Obsolescencia	-	-	-	-	-
8110 4331 003	Disminución del Exceso de Estimaciones por Pérdida o Deterioro u Obsolescencia	-	-	-	-	-
8110 4331 003 001	Disminución del Exceso de Estimaciones por Pérdida o Deterioro u Obsolescencia	-	-	-	-	-
Subtotal (12)		-	-	-	-	-
8110 4340	Disminución del Exceso de Provisiones	-	-	-	-	-
8110 4341	Disminución del Exceso en Provisiones	-	-	-	-	-
8110 4341 004	Disminución del Exceso de Provisiones	-	-	-	-	-
8110 4341 004 001	Disminución del Exceso en Provisiones	-	-	-	-	-
Subtotal (12)		-	-	-	-	-
8110 4350	Ingresos Extraordinarios	11,042,055.30	-	-	-	11,042,055.30
8110 4351	Ingresos derivados de Financiamiento	11,042,055.30	-	-	-	11,042,055.30
8110 4351 005	Ingresos derivados de Financiamiento	11,042,055.30	-	-	-	11,042,055.30
8110 4351 005 001	Ingresos derivados de Financiamiento	11,042,055.30	-	-	-	11,042,055.30
8110 4351 005 001 001	Banco Nacional de Obras y Servicios Públicos	-	-	-	-	-
8110 4351 005 001 002	Otras Instituciones Públicas	-	-	-	-	-
8110 4351 005 001 003	Instituciones Privadas	11,042,055.30	-	-	-	11,042,055.30
8110 4351 005 001 004	Particulares	-	-	-	-	-
8110 4351 005 001 005	Pasivos Generados al Cierre del Ejercicio Fiscal Pendientes de Pago	-	-	-	-	-
8110 4351 005 001 006	Los Derivados de las Operaciones de Crédito en los términos que establece el Título Octavo del Código Financiero del Estado de México y Municipios y Otras Leyes Aplicables	-	-	-	-	-
Subtotal (7)		11,042,055.30	-	-	-	11,042,055.30
8110 4390	Otros Ingresos y Beneficios Varios	251,037.01	3,510,660.00	8,037,280.40	17,368.25	11,816,345.66
8110 4391	Otros Ingresos de Ejercicios Anteriores	-	-	-	-	-
8110 4391 009	Otros Ingresos de Ejercicios Anteriores	-	-	-	-	-
8110 4391 009 001	Otros Ingresos de Ejercicios Anteriores	-	-	-	-	-
8110 4392	Bonificaciones y Descuentos Obtenidos	-	-	-	-	-
8110 4392 009	Bonificaciones y Descuentos Obtenidos	-	-	-	-	-
8110 4392 009 002	Bonificaciones y Descuentos Obtenidos	-	-	-	-	-
8110 4393	Diferencias por Tipo de Cambio a Favor en Efectivo y Equivalentes	-	-	-	-	-
8110 4393 009	Diferencias por Tipo de Cambio a Favor en Efectivo y Equivalentes	-	-	-	-	-
8110 4393 009 003	Diferencias por Tipo de Cambio a Favor en Efectivo y Equivalentes	-	-	-	-	-
8110 4394	Diferencias de Cotizaciones a Favor en Valores Negociables	-	-	-	-	-
8110 4394 009	Diferencias de Cotizaciones a Favor en Valores Negociables	-	-	-	-	-
8110 4394 009 004	Diferencias de Cotizaciones a Favor en Valores Negociables	-	-	-	-	-
8110 4395	Resultado por Posición Monetaria	-	-	-	-	-
8110 4395 009	Resultado por Posición Monetaria	-	-	-	-	-
8110 4395 009 005	Resultado por Posición Monetaria	-	-	-	-	-
8110 4396	Utilidades por Participación Patrimonial	-	-	-	-	-
8110 4396 009	Utilidades por Participación Patrimonial	-	-	-	-	-
8110 4396 009 006	Utilidades por Participación Patrimonial	-	-	-	-	-
8110 4399	Otros Ingresos y Beneficios Varios	251,037.01	3,510,660.00	8,037,280.40	17,368.25	11,816,345.66
8110 4399 009	Otros Ingresos y Beneficios Varios	251,037.01	3,510,660.00	8,037,280.40	17,368.25	11,816,345.66
8110 4399 009 009	Otros Ingresos y Beneficios Varios	251,037.01	3,510,660.00	8,037,280.40	17,368.25	11,816,345.66



Cuenta Pública 2019
Estado Analítico de Ingresos Integrado
(Pesos)



Entidad Municipal: (1) TOLUCA No. 0101



Del 1 de Enero al 31 de Diciembre de 2019



Cuenta	Rubro de los Ingresos	Ingreso Recaudado				Integración del Ingreso Recaudado E=A+B+C+D
		Municipio	DIF	ODAS	Instituto del Deporte	
		A	B	C	D	
8110 4399 009 009 001	Aportaciones por Gestoría de Diputados	-	-	-	-	-
8110 4399 009 009 002	Ingresos por Audiencia Pública	-	-	-	-	-
8110 4399 009 009 003	Actualización de Inversiones en UDI'S	-	-	-	-	-
8110 4399 009 009 004	Intereses por Inversiones en UDI'S	-	-	-	-	-
8110 4399 009 009 005	Otros Convenios	221,520.00	-	-	-	221,520.00
8110 4399 009 009 006	Ingresos Derivados de Ejercicios Anteriores no Aplicados	-	3,502,015.00	8,037,280.29	-	11,539,295.29
8110 4399 009 009 007	Otros Ingresos Varios	28,017.01	-	0.11	17,368.25	45,385.37
8110 4399 009 009 008	Otros Ingresos por Donativos	1,500.00	8,645.00	-	-	10,145.00
Subtotal (7)		251,037.01	3,510,660.00	8,037,280.40	17,368.25	11,816,345.66
Total Partidas (8)		4,003,172,490.25	13,716,789.85	694,878,503.46	25,885,587.42	4,737,653,370.98

Nota 1: El subsidio que el municipio otorga al sus organismos descentralizados no se registra como ingreso recaudado, porque el municipio ya lo reportó en su Ingreso Recaudado, en el concepto de ingresos correspondiente.

"Bajo protesta de decir verdad declaramos que los Estados Financieros y sus notas, son razonablemente correctos y son responsabilidad del emisor"


JUAN RODOLFO SÁNCHEZ GÓMEZ
PRESIDENTE MUNICIPAL



C. ALMA AMÉRICA RIVERA TAPSON
PRIMERA SINDICA MUNICIPAL



LIC. JOSÉ ANTONIO MARTÍNEZ
SECRETARIO DEL AYUNTAMIENTO



M.A. EDUARDO SEGURA GARCÍA
TESORERO MUNICIPAL
