



ESTADO DE ACTIVIDADES

DEL 1 DE ENERO AL 30 DE JUNIO DE 2023

CONCEPTO	MES ACTUAL	MES ANTERIOR
INGRESOS Y OTROS BENEFICIOS	2,620,482,514.27	2,236,771,650.64
Ingresos de Gestión	901,287,321.25	845,684,074.15
Impuestos	672,239,711.37	651,673,883.12
Cuotas y Aportaciones de Seguridad Social	0.00	0.00
Contribuciones de Mejoras	0.00	0.00
Derechos	139,689,287.88	120,895,747.29
Productos	10,132,684.90	8,704,846.88
Aprovechamientos	79,225,637.10	64,409,596.86
Ingresos por Ventas de Bienes y Prestación de Servicios	0.00	0.00
Participaciones, Aportaciones, Convenios, Incentivos Colab Fis, Fondos Distintos de Aport, Transf, Asig, Subsidios y Subv, y Pensiones y Jubilaciones	1,719,149,589.77	1,391,058,510.00
Participaciones, Aportaciones, Convenios, Incentivos Derivados de la Colaboración Fiscal y Fondos Distintos de Aportaciones	1,719,149,589.77	1,391,058,510.00
Transferencias, Asignaciones, Subsidios y Subvenciones, y Pensiones y Jubilaciones	0.00	0.00
Otros Ingresos y Beneficios	45,603.25	29,066.49
Ingresos Financieros	0.00	0.00
Incremento por Variación de Inventarios	0.00	0.00
Disminución del Exceso de Estimaciones por Pérdida o Deterioro u Obsolescencia	0.00	0.00
Disminución del Exceso de Provisiones	0.00	0.00
Otros Ingresos y Beneficios Varios	45,603.25	29,066.49
TOTAL DE INGRESOS Y OTROS BENEFICIOS	2,620,482,514.27	2,236,771,650.64
 GASTOS Y OTRAS PERDIDAS		
Gastos de Funcionamiento		
Servicios Personales	1,026,702,948.85	875,340,341.23
Materiales y Suministros	97,167,350.12	80,219,963.47
Servicios Generales	350,513,060.96	283,561,799.29
	1,474,383,359.93	1,239,122,103.99
Transferencias, Asignaciones, Subsidios y Otras Ayudas		
Transferencias Internas y Asignaciones al Sector Público	0.00	0.00
Transferencias al Resto del Sector Público	0.00	0.00
Subsidios y Subvenciones	274,734,319.98	249,452,733.51
Ayuda Sociales	1,697,734.00	1,520,634.00
Pensiones y Jubilaciones	0.00	0.00
Transferencias a Fideicomisos, Mandatos y Contratos Analogos	0.00	0.00
Transferencias a la Seguridad Social	0.00	0.00
Donativos	0.00	0.00
Transferencias al Exterior	0.00	0.00
	276,432,053.98	250,973,367.51





ESTADO DE ACTIVIDADES

DEL 1 DE ENERO AL 30 DE JUNIO DE 2023

CONCEPTO	MES ACTUAL	MES ANTERIOR
Participaciones y Aportaciones		
Participaciones	0.00	0.00
Aportaciones	0.00	0.00
Convenios	0.00	0.00
	0.00	0.00
Intereses, Comisiones y Otros Gastos de la Deuda Pública		
Intereses de la Deuda Pública	4,816,295.07	4,307,296.66
Comisiones de la Deuda Pública	0.00	0.00
Gastos de la Deuda Pública	0.00	0.00
Costos por Coberturas	0.00	0.00
Apoyos Financieros	0.00	0.00
	4,816,295.07	4,307,296.66
Otros Gastos y Pérdidas Extraordinarias		
Estimaciones, Depreciaciones, Deterioros, Obsolescencia y Amortizaciones	28,137,732.93	23,436,667.58
Provisiones		
Disminución de Inventarios		
Aumento por Insuficiencia de Estimaciones por Pérdida o Deterioro y Obsolescencia		
Aumento por Insuficiencia de Provisiones		
Otros Gastos		
Inversión Pública		
Inversión Pública No Capitalizable	31,561,541.98	5,300,014.13
TOTAL DE GASTOS Y OTRAS PERDIDAS	1,815,330,983.89	1,523,139,449.87
RESULTADOS DEL EJERCICIO (AHORRO / DESAHORRO)	805,151,530.38	713,632,200.77



"Bajo protesta de decir verdad declaramos que los Estados Financieros y sus notas, son razonablemente correctos y son responsabilidad del emisor"

PRESIDENTE MUNICIPAL



DR. RAYMUNDO E. MARTINEZ CARBAJAL

TESORERO MUNICIPAL

CP. MARIO ANTONIO CASTILLO BALBUENA

CONTRALOR MUNICIPAL

LIC. FRANCISCO BECERRIL MARTINEZ