MUNICIPIO DE TOLUCA

PbRm-08b FICHA TECNICA DE SEGUIMIENTO DE INDICADORES 2023 DE GESTIÓN O ESTRATEGICO

TIPO DE FICHA: OSFEM

PILAR DE DESARROLLO / EJE TRANSVERSAL: 4 Pilar 4: Seguridad

TEMA DE DESARROLLO: Derechos Humanos

PROGRAMA PRESUPUESTARIO: **01020401 Derechos humanos**

PROYECTO PRESUPUESTARIO: 010204010101 Investigación, capacitación, promoción y divulgación de los derechos humanos 010204010102 Protección y defensa de los derechos humanos

OBJETIVO DEL PROGRAMA PRESUPUESTARIO: Engloba los proyectos orientados a proteger, defender y garantizar los derechos humanos de todas las personas que se encuentren en cada territorio municipal, sin discriminación por condición alguna y fomentar la cultura de los derechos humanos para promover el respeto y la tolerancia entre los individuos en todos los ámbitos de la interrelación social apoyando a las organizaciones sociales que imp

DEPENDENCIA GENERAL: A02 Derechos Humanos

DEPENDENCIA AUXILIAR: 102 Derechos Humanos

ESTRUCTURA DEL INDICADOR

NOMBRE DEL INDICADOR: Tasa de variación de quejas atendidas por violación a los derechos humanos.

FÓRMULA DEL CÁLCULO: ((Atención a quejas por violación a los derechos humanos presentadas en el año actual/Atención a quejas por violación a los derechos humanos presentadas en el año anterior)-1) *100

INTERPRETACIÓN: NÚMERO DE QUEJAS ATENDIDAS POR PRESUNTAS VIOLACIONES A DERECHOS HUMANOS

DIMENSIÓN QUE ATIENDE: Eficiencia FRECUENCIA DE MEDICIÓN: Anual

DESCRIPCIÓN DEL FACTOR DE COMPARACIÓN: QUEJAS POR VIOLACIÓN A DERECHOS PRESENTADAS EN EL AÑO ANTERIOR EN RELACIÓN A LAS QUEJAS PRESENTADAS EN EL AÑO ACTUAL

AMBITO GEOGRAFICO: Municipal

COBERTURA: Población Municipal

LINEA BASE 150 QUEJAS POR VIOLACIÓN A LOS DERECHOS HUMANOS ATENDIDAS ANUALMENTE

Numero: NF 1

COMPORTAMIENTO DE LAS VARIABLES DURANTE EL TRIMESTRE: Octubre-Diciembre

VARIABLE	UNIDAD DE MEDIDA	OPERACION	META ANUAL	AVANCE TRIMESTRAL				AVANCE ACUMULADO			
				Programado	%	Alcanzado	%	Programado	%	Alcanzado	%
Atención a quejas por violación a los derechos humanos presentadas en el año actual	QUEJA	Valor actual	150.00	150.00	100.00	85.00	56.67	150.00	100.00	85.00	56.67
Atención a quejas por violación a los derechos humanos presentadas en el año anterior	QUEJA	Valor actual	108.00	108.00	100.00	108.00	100.00	108.00	100.00	108.00	100.00

COMPORTAMIENTO DEL INDICADOR

DESCRIPCION DE LA META ANUAL

ATENDER OPORTUNAMENTE LAS 150 QUEJAS PRESENTADAS POR LA CIUDADANÍA MUNICIPAL POR PRESUNTAS VIOLACIONES A DERECHOS HUMANOS

META ANUAL	TRIMESTRE: Octubre-Diciembre							
	AVANCE TRIMESTRAL				AVANCE ACUMULADO			
	Programado	Alcanzado	EF%	SEMAFORO	Programado	Alcanzado	EF%	SEMAFORO
38.89	38.89	-21.30	-54.77	Rojo	38.89	-21.30	-54.77	Rojo

DESCRIPCIÓN DE RESULTADOS Y JUSTIFICACIÓN EN CASO DE VARIACIÓN SUPERIOR A ± 10 % RESPECTO A LO PROGRAMADO
No se dio cumplimiento óptimo a lo programado del trimestre.

EVALUACION DEL INDICADOR

Se recomienda a la unidad responsable continuar con las estrategias establecidas que permitan obtener un buen desempeño con relación a los procesos de planeación y programación.

DEPENDENCIA GENERAL: A02 Derechos Humanos

DEPENDENCIA AUXILIAR: 102 Derechos Humanos

ELABORÓ

M. EN A. NANCY GUADALUPE ROMERO BECERRA

DEFENSORÍA MUNICIPAL DE DERECHOS HUMANOS DE TOLUCA

VO. BO.

M. EN D. ZULAIRAM JANET ARREOLA ARREOLA

FECHA DE ELABORACION: 29/02/2024 Hoja: 1 de 574

MUNICIPIO DE TOLUCA

PbRm-08b FICHA TECNICA DE SEGUIMIENTO DE INDICADORES 2023 DE GESTIÓN O ESTRATEGICO

TIPO DE FICHA: OSFEM

PILAR DE DESARROLLO / EJE TRANSVERSAL: 4 Pilar 4: Seguridad

TEMA DE DESARROLLO: Derechos Humanos

PROGRAMA PRESUPUESTARIO: **01020401 Derechos humanos**

PROYECTO PRESUPUESTARIO: 010204010101 Investigación, capacitación, promoción y divulgación de los derechos humanos 010204010102 Protección y defensa de los derechos humanos

OBJETIVO DEL PROGRAMA PRESUPUESTARIO: Engloba los proyectos orientados a proteger, defender y garantizar los derechos humanos de todas las personas que se encuentren en cada territorio municipal, sin discriminación por condición alguna y fomentar la cultura de los derechos humanos para promover el respeto y la tolerancia entre los individuos en todos los ámbitos de la interrelación social apoyando a las organizaciones sociales que imp

DEPENDENCIA GENERAL: A02 Derechos Humanos

DEPENDENCIA AUXILIAR: 102 Derechos Humanos

ESTRUCTURA DEL INDICADOR

NOMBRE DEL INDICADOR: Tasa de variación en el número de personas atendidas por violación a sus derechos humanos.

FÓRMULA DEL CÁLCULO: ((Número de personas atendidas por violación a sus derechos humanos en el año actual/Número de personas atendidas por violación a sus derechos humanos en el año anterior)-1)*100

INTERPRETACIÓN: NÚMERO DE PERSONAS ATENDIDAS POR PRESUNTAS VIOLACIONES A DERECHOS HUMANOS

DIMENSIÓN QUE ATIENDE: Eficiencia FRECUENCIA DE MEDICIÓN: Anual

DESCRIPCIÓN DEL FACTOR DE COMPARACIÓN: TOTAL DE PERSONAS ATENDIAS EN EL AÑO ANTERIOR EN COMPARACIÓN DEL AÑO ACTUAL

AMBITO GEOGRAFICO: Municipal

COBERTURA: Población Municipal

LINEA BASE 150 PERSONAS ATENDIDAS ANUALMENTE POR LA PRESENTACIÓN DE QUEJAS POR VIOLACIÓN A LOS DERECHOS HUMANOS

Numero: NP 1

COMPORTAMIENTO DE LAS VARIABLES DURANTE EL TRIMESTRE: Octubre-Diciembre

VARIABLE	UNIDAD DE MEDIDA	OPERACION	META ANUAL	AVANCE TRIMESTRAL				AVANCE ACUMULADO			
				Programado	%	Alcanzado	%	Programado	%	Alcanzado	%
Número de personas atendidas por violación a sus derechos humanos en el año actual	PERSONA	Valor actual	150.00	150.00	100.00	79.00	52.67	150.00	100.00	79.00	52.67
Número de personas atendidas por violación a sus derechos humanos en el año anterior	PERSONA	Valor actual	140.00	140.00	100.00	140.00	100.00	140.00	100.00	140.00	100.00

COMPORTAMIENTO DEL INDICADOR

DESCRIPCION DE LA META ANUAL

ATENDER EN FUNCIÓN DE LA DEMANDA DE LA POBLACIÓN MUNICIPAL EL MAYOR NÚMERO DE PERSONAS POR PRESUNTAS VIOLACIONES A SUS DERECHOS HUMANOS

META ANUAL	TRIMESTRE: Octubre-Diciembre							
	AVANCE TRIMESTRAL				AVANCE ACUMULADO			
	Programado	Alcanzado	EF%	SEMAFORO	Programado	Alcanzado	EF%	SEMAFORO
7.14	7.14	-43.57	-610.22	Rojo	7.14	-43.57	-610.22	Rojo

DESCRIPCIÓN DE RESULTADOS Y JUSTIFICACIÓN EN CASO DE VARIACIÓN SUPERIOR A ± 10 % RESPECTO A LO PROGRAMADO

No se dio cumplimiento óptimo a lo programado del trimestre.

EVALUACION DEL INDICADOR

Se recomienda a la unidad responsable continuar con las estrategias establecidas que permitan obtener un buen desempeño con relación a los procesos de planeación y programación.

DEPENDENCIA GENERAL: A02 Derechos Humanos

DEPENDENCIA AUXILIAR: 102 Derechos Humanos

ELABORÓ

M. EN A. NANCY GUADALUPE ROMERO BECERRA

DEFENSORÍA MUNICIPAL DE DERECHOS HUMANOS DE TOLUCA

VO. BO.

M. EN D. ZULAIRAM JANET ARREOLA ARREOLA

MUNICIPIO DE TOLUCA

PbRm-08b FICHA TECNICA DE SEGUIMIENTO DE INDICADORES 2023 DE GESTIÓN O ESTRATEGICO

TIPO DE FICHA: OSFEM

PILAR DE DESARROLLO / EJE TRANSVERSAL: 4 Pilar 4: Seguridad

TEMA DE DESARROLLO: Derechos Humanos

PROGRAMA PRESUPUESTARIO: **01020401 Derechos humanos**

PROYECTO PRESUPUESTARIO: 010204010101 Investigación, capacitación, promoción y divulgación de los derechos humanos 010204010102 Protección y defensa de los derechos humanos

OBJETIVO DEL PROGRAMA PRESUPUESTARIO: Engloba los proyectos orientados a proteger, defender y garantizar los derechos humanos de todas las personas que se encuentren en cada territorio municipal, sin discriminación por condición alguna y fomentar la cultura de los derechos humanos para promover el respeto y la tolerancia entre los individuos en todos los ámbitos de la interrelación social apoyando a las organizaciones sociales que imp

DEPENDENCIA GENERAL: A02 Derechos Humanos

DEPENDENCIA AUXILIAR: 102 Derechos Humanos

ESTRUCTURA DEL INDICADOR

NOMBRE DEL INDICADOR: Porcentaje de capacitaciones en materia de derechos humanos

FÓRMULA DEL CÁLCULO: (Capacitaciones en materia de derechos humanos proporcionadas/Capacitaciones en materia de derechos humanos programadas)*100

INTERPRETACIÓN: NÚMERO DE CAPACITACIONES OTORGADAS EN MATERIA DE DERECHOS HUMANOS

DIMENSIÓN QUE ATIENDE: Eficiencia FRECUENCIA DE MEDICIÓN: Trimestral

DESCRIPCIÓN DEL FACTOR DE COMPARACIÓN: CAPACITACIONES PROPORCINADAS EN COMPARACIÓN DE LAS CAPACITACONES PROGRAMADAS

AMBITO GEOGRAFICO: Municipal

COBERTURA: Población Municipal

LINEA BASE 90 CAPACITACIONES EN MATERIA DE DERECHOS HUMANOS A LA CIUDADANÍA Y A GRUPOS VULNERABLES

Numero: NC 1

COMPORTAMIENTO DE LAS VARIABLES DURANTE EL TRIMESTRE: Octubre-Diciembre

VARIABLE	UNIDAD DE MEDIDA	OPERACION	META ANUAL	AVANCE TRIMESTRAL				AVANCE ACUMULADO			
				Programado	%	Alcanzado	%	Programado	%	Alcanzado	%
Capacitaciones en materia de derechos humanos proporcionadas	CAPACITACIÓN	Sumable	90.00	22.00	24.44	22.00	100.00	90.00	100.00	90.00	100.00
Capacitaciones en materia de derechos humanos programadas	CAPACITACIÓN	Sumable	90.00	22.00	24.44	22.00	100.00	90.00	100.00	90.00	100.00

COMPORTAMIENTO DEL INDICADOR

DESCRIPCION DE LA META ANUAL

LOGRAR 90 CAPACITACIONES A TRAVÉS DE PLÁTICAS INFORMATIVAS EN MATERIA DE DERECHOS HUMANOS

META ANUAL	TRIMESTRE: Octubre-Diciembre							
	AVANCE TRIMESTRAL				AVANCE ACUMULADO			
	Programado	Alcanzado	EF%	SEMAFORO	Programado	Alcanzado	EF%	SEMAFORO
100.00	100.00	100.00	100.00	Verde	100.00	100.00	100.00	Verde

DESCRIPCIÓN DE RESULTADOS Y JUSTIFICACIÓN EN CASO DE VARIACIÓN SUPERIOR A ± 10 % RESPECTO A LO PROGRAMADO
Se mantiene un resultado dentro de lo programado.

EVALUACION DEL INDICADOR

Se recomienda a la unidad responsable continuar con las estrategias establecidas que permitan obtener un buen desempeño con relación a los procesos de planeación y programación.

DEPENDENCIA GENERAL: A02 Derechos Humanos

DEPENDENCIA AUXILIAR: 102 Derechos Humanos

ELABORÓ

M. EN A. NANCY GUADALUPE ROMERO BECERRA

DEFENSORÍA MUNICIPAL DE DERECHOS HUMANOS DE TOLUCA

VO. BO.

M. EN D. ZULAIRAM JANET ARREOLA ARREOLA

MUNICIPIO DE TOLUCA

PbRm-08b FICHA TECNICA DE SEGUIMIENTO DE INDICADORES 2023 DE GESTIÓN O ESTRATEGICO

TIPO DE FICHA: OSFEM

PILAR DE DESARROLLO / EJE TRANSVERSAL: 4 Pilar 4: Seguridad

TEMA DE DESARROLLO: Derechos Humanos

PROGRAMA PRESUPUESTARIO: **01020401 Derechos humanos**

PROYECTO PRESUPUESTARIO: 010204010101 Investigación, capacitación, promoción y divulgación de los derechos humanos 010204010102 Protección y defensa de los derechos humanos

OBJETIVO DEL PROGRAMA PRESUPUESTARIO: Engloba los proyectos orientados a proteger, defender y garantizar los derechos humanos de todas las personas que se encuentren en cada territorio municipal, sin discriminación por condición alguna y fomentar la cultura de los derechos humanos para promover el respeto y la tolerancia entre los individuos en todos los ámbitos de la interrelación social apoyando a las organizaciones sociales que imp

DEPENDENCIA GENERAL: A02 Derechos Humanos

DEPENDENCIA AUXILIAR: 102 Derechos Humanos

ESTRUCTURA DEL INDICADOR

NOMBRE DEL INDICADOR: Porcentaje de asesorías jurídicas otorgadas.

FÓRMULA DEL CÁLCULO: (Número de asesorías otorgadas/Número de asesorías registradas) *100

INTERPRETACIÓN: NÚMERO DE ASESORÍAS JURÍDICAS OTORGADAS

DIMENSIÓN QUE ATIENDE: Eficiencia

FRECUENCIA DE MEDICIÓN: Trimestral

DESCRIPCIÓN DEL FACTOR DE COMPARACIÓN: EL TOTAL DE LA POBLACIÓN DEL MUNICIPIO DE TOLUCA

AMBITO GEOGRAFICO: Municipal

COBERTURA: Población Municipal

LINEA BASE 240 ASESORÍAS OTORGADAS A LA POBLACIÓN MUNICIPAL

Numero: NC 2

COMPORTAMIENTO DE LAS VARIABLES DURANTE EL TRIMESTRE: Octubre-Diciembre

VARIABLE	UNIDAD DE MEDIDA	OPERACION	META ANUAL	AVANCE TRIMESTRAL				AVANCE ACUMULADO			
				Programado	%	Alcanzado	%	Programado	%	Alcanzado	%
Número de asesorías otorgadas	ASESORÍA	Sumable	240.00	60.00	25.00	93.00	155.00	240.00	100.00	393.00	163.75
Número de asesorías registradas	ASESORÍA	Sumable	240.00	60.00	25.00	93.00	155.00	240.00	100.00	393.00	163.75

COMPORTAMIENTO DEL INDICADOR

DESCRIPCION DE LA META ANUAL

BRINDAR EL MAYOR NÚMERO DE ASORÍAS JURÍDICAS EN FUNCIÓN DE LA DEMANDA DE LA POBLACIÓN MUNICIPAL

META ANUAL	TRIMESTRE: Octubre-Diciembre							
	AVANCE TRIMESTRAL				AVANCE ACUMULADO			
	Programado	Alcanzado	EF%	SEMAFORO	Programado	Alcanzado	EF%	SEMAFORO
100.00	100.00	100.00	100.00	Verde	100.00	100.00	100.00	Verde

DESCRIPCIÓN DE RESULTADOS Y JUSTIFICACIÓN EN CASO DE VARIACIÓN SUPERIOR A ± 10 % RESPECTO A LO PROGRAMADO
Se obtiene un resultado por arriba de la meta programada. Se reconduce

EVALUACION DEL INDICADOR

Se recomienda a la unidad responsable implementar las estrategias pertinentes que permitan mejorar los procesos de planeación y programación.

DEPENDENCIA GENERAL: A02 Derechos Humanos

DEPENDENCIA AUXILIAR: 102 Derechos Humanos

ELABORÓ

M. EN A. NANCY GUADALUPE ROMERO BECERRA

DEFENSORÍA MUNICIPAL DE DERECHOS HUMANOS DE TOLUCA

VO. BO.

M. EN D. ZULAIRAM JANET ARREOLA ARREOLA

MUNICIPIO DE TOLUCA

PbRm-08b FICHA TECNICA DE SEGUIMIENTO DE INDICADORES 2023 DE GESTIÓN O ESTRATEGICO

TIPO DE FICHA: OSFEM

PILAR DE DESARROLLO / EJE TRANSVERSAL: 4 Pilar 4: Seguridad

TEMA DE DESARROLLO: Derechos Humanos

PROGRAMA PRESUPUESTARIO: **01020401 Derechos humanos**

PROYECTO PRESUPUESTARIO: 010204010101 Investigación, capacitación, promoción y divulgación de los derechos humanos 010204010102 Protección y defensa de los derechos humanos

OBJETIVO DEL PROGRAMA PRESUPUESTARIO: Engloba los proyectos orientados a proteger, defender y garantizar los derechos humanos de todas las personas que se encuentren en cada territorio municipal, sin discriminación por condición alguna y fomentar la cultura de los derechos humanos para promover el respeto y la tolerancia entre los individuos en todos los ámbitos de la interrelación social apoyando a las organizaciones sociales que imp

DEPENDENCIA GENERAL: A02 Derechos Humanos

DEPENDENCIA AUXILIAR: 102 Derechos Humanos

ESTRUCTURA DEL INDICADOR

NOMBRE DEL INDICADOR: Porcentaje de seguimiento a casos de presuntas violaciones a los derechos humanos.

FÓRMULA DEL CÁLCULO: (Casos de presuntas violaciones a los derechos humanos concluidos/Casos de presuntas violaciones a los derechos humanos recibidos)*100

INTERPRETACIÓN: NÚMERO DE SEGUIMIENTOS OTORGADOS A PRESUNTAS VIOLACIONES A LOS DERECHOS HUMANOS

DIMENSIÓN QUE ATIENDE: Eficiencia

FRECUENCIA DE MEDICIÓN: Trimestral

DESCRIPCIÓN DEL FACTOR DE COMPARACIÓN: PRESUNTAS VIOLACIONES RECIBIDAS EN COMPARACIÓN CON LAS PRESUNTAS VIOLACIONES CONCLUIDAS

AMBITO GEOGRAFICO: Municipal

COBERTURA: Población Municipal

LINEA BASE 150 CASOS DE PRESUNTAS VIOLACIONES A LOS DERECHOS HUMANOS

Numero: NC 3

COMPORTAMIENTO DE LAS VARIABLES DURANTE EL TRIMESTRE: Octubre-Diciembre

VARIABLE	UNIDAD DE MEDIDA	OPERACION	META ANUAL	AVANCE TRIMESTRAL				AVANCE ACUMULADO			
				Programado	%	Alcanzado	%	Programado	%	Alcanzado	%
Casos de presuntas violaciones a los derechos humanos concluidos	CASO	Sumable	150.00	45.00	30.00	10.00	22.22	150.00	100.00	85.00	56.67
Casos de presuntas violaciones a los derechos humanos recibidos	CASO	Sumable	150.00	45.00	30.00	10.00	22.22	150.00	100.00	85.00	56.67

COMPORTAMIENTO DEL INDICADOR

DESCRIPCION DE LA META ANUAL

ATENDER Y CONCLUIR EL MAYOR NÚMERO DE CASOS DE PRESUNTAS VIOLACIONES A LOS DERECHOS HUMANOS

META ANUAL	TRIMESTRE: Octubre-Diciembre							
	AVANCE TRIMESTRAL				AVANCE ACUMULADO			
	Programado	Alcanzado	EF%	SEMAFORO	Programado	Alcanzado	EF%	SEMAFORO
100.00	100.00	100.00	100.00	Verde	100.00	100.00	100.00	Verde

DESCRIPCIÓN DE RESULTADOS Y JUSTIFICACIÓN EN CASO DE VARIACIÓN SUPERIOR A ± 10 % RESPECTO A LO PROGRAMADO
Se obtiene un resultado a la baja de la meta programada. Se reconduce

EVALUACION DEL INDICADOR

Se recomienda a la unidad responsable implementar las estrategias pertinentes que permitan mejorar los procesos de planeación y programación.

DEPENDENCIA GENERAL: A02 Derechos Humanos

DEPENDENCIA AUXILIAR: 102 Derechos Humanos

ELABORÓ

M. EN A. NANCY GUADALUPE ROMERO BECERRA

DEFENSORÍA MUNICIPAL DE DERECHOS HUMANOS DE TOLUCA

VO. BO.

M. EN D. ZULAIRAM JANET ARREOLA ARREOLA

MUNICIPIO DE TOLUCA

PbRm-08b FICHA TECNICA DE SEGUIMIENTO DE INDICADORES 2023 DE GESTIÓN O ESTRATEGICO

TIPO DE FICHA: OSFEM

PILAR DE DESARROLLO / EJE TRANSVERSAL: 4 Pilar 4: Seguridad

TEMA DE DESARROLLO: Derechos Humanos

PROGRAMA PRESUPUESTARIO: **01020401 Derechos humanos**

PROYECTO PRESUPUESTARIO: 010204010101 Investigación, capacitación, promoción y divulgación de los derechos humanos 010204010102 Protección y defensa de los derechos humanos

OBJETIVO DEL PROGRAMA PRESUPUESTARIO: Engloba los proyectos orientados a proteger, defender y garantizar los derechos humanos de todas las personas que se encuentren en cada territorio municipal, sin discriminación por condición alguna y fomentar la cultura de los derechos humanos para promover el respeto y la tolerancia entre los individuos en todos los ámbitos de la interrelación social apoyando a las organizaciones sociales que imp

DEPENDENCIA GENERAL: A02 Derechos Humanos

DEPENDENCIA AUXILIAR: 102 Derechos Humanos

ESTRUCTURA DEL INDICADOR

NOMBRE DEL INDICADOR: Porcentaje de personas asistentes a las capacitaciones

FÓRMULA DEL CÁLCULO: (Número de personas asistentes a las capacitaciones/Población municipal)*100

INTERPRETACIÓN: NÚMERO DE ASISTENTES A LAS CAPACITACIONES

DIMENSIÓN QUE ATIENDE: Eficiencia

FRECUENCIA DE MEDICIÓN: Trimestral

DESCRIPCIÓN DEL FACTOR DE COMPARACIÓN: EL TOTAL DE LA POBLACIÓN DEL MUNICIPIO DE TOLUCA

AMBITO GEOGRAFICO: Municipal

COBERTURA: Población Municipal

LINEA BASE 3,000 PERSONAS ASISTENTES A LAS CAPACITACIONES

Numero: NA 1.1

COMPORTAMIENTO DE LAS VARIABLES DURANTE EL TRIMESTRE: Octubre-Diciembre

VARIABLE	UNIDAD DE MEDIDA	OPERACION	META ANUAL	AVANCE TRIMESTRAL				AVANCE ACUMULADO			
				Programado	%	Alcanzado	%	Programado	%	Alcanzado	%
Número de personas asistentes a las capacitaciones	PERSONA	Sumable	3,000.00	750.00	25.00	885.00	118.00	3,000.00	100.00	2,871.00	95.70
Poblacion Municipal	PERSONA	Constante	910,608.00	910,608.00	100.00	910,608.00	100.00	910,608.00	100.00	910,608.00	100.00

COMPORTAMIENTO DEL INDICADOR

DESCRIPCION DE LA META ANUAL

LOGRAR MAYOR PARTICIPACIÓN DE LA POBLACIÓN MUNICIPAL EN LAS CAPACITACIONES A TRAVÉS DE PLÁTICAS INFORMATIVAS EN MATERIA DE DERECHOS HUMANOS

META ANUAL	TRIMESTRE: Octubre-Diciembre							
	AVANCE TRIMESTRAL				AVANCE ACUMULADO			
	Programado	Alcanzado	EF%	SEMAFORO	Programado	Alcanzado	EF%	SEMAFORO
0.33	0.08	0.10	125.00	Verde	0.33	0.32	96.97	Verde

DESCRIPCIÓN DE RESULTADOS Y JUSTIFICACIÓN EN CASO DE VARIACIÓN SUPERIOR A ± 10 % RESPECTO A LO PROGRAMADO
Se obtiene un resultado a la baja de la meta programada. Se reconduce

EVALUACION DEL INDICADOR

Se recomienda a la unidad responsable implementar las estrategias pertinentes que permitan mejorar los procesos de planeación y programación.

DEPENDENCIA GENERAL: A02 Derechos Humanos

DEPENDENCIA AUXILIAR: 102 Derechos Humanos

ELABORÓ

M. EN A. NANCY GUADALUPE ROMERO BECERRA

DEFENSORÍA MUNICIPAL DE DERECHOS HUMANOS DE TOLUCA

VO. BO.

M. EN D. ZULAIRAM JANET ARREOLA ARREOLA

MUNICIPIO DE TOLUCA

PbRm-08b FICHA TECNICA DE SEGUIMIENTO DE INDICADORES 2023 DE GESTIÓN O ESTRATEGICO

TIPO DE FICHA: OSFEM

PILAR DE DESARROLLO / EJE TRANSVERSAL: 4 Pilar 4: Seguridad

TEMA DE DESARROLLO: Derechos Humanos

PROGRAMA PRESUPUESTARIO: **01020401 Derechos humanos**

PROYECTO PRESUPUESTARIO: 010204010101 Investigación, capacitación, promoción y divulgación de los derechos humanos 010204010102 Protección y defensa de los derechos humanos

OBJETIVO DEL PROGRAMA PRESUPUESTARIO: Engloba los proyectos orientados a proteger, defender y garantizar los derechos humanos de todas las personas que se encuentren en cada territorio municipal, sin discriminación por condición alguna y fomentar la cultura de los derechos humanos para promover el respeto y la tolerancia entre los individuos en todos los ámbitos de la interrelación social apoyando a las organizaciones sociales que imp

DEPENDENCIA GENERAL: A02 Derechos Humanos

DEPENDENCIA AUXILIAR: 102 Derechos Humanos

ESTRUCTURA DEL INDICADOR

NOMBRE DEL INDICADOR: Porcentaje de servidores públicos Municipales capacitados.

FÓRMULA DEL CÁLCULO: (Servidores públicos municipales capacitados en materia de Derechos humanos / Total de Servidores públicos municipales) *100

INTERPRETACIÓN: NÚMERO DE SERVIDORES PÚBLICOS CAPACITADOS EN MATERIA DE DERECHOS HUMANOS

DIMENSIÓN QUE ATIENDE: Eficiencia

FRECUENCIA DE MEDICIÓN: Trimestral

DESCRIPCIÓN DEL FACTOR DE COMPARACIÓN: EL TOTAL DE SERVIDORES PÚBLICOS DEL MUNICIPIO DE TOLUCA

AMBITO GEOGRAFICO: Municipal

COBERTURA: Población Municipal

LINEA BASE 1,500 SERVIDORES PÚBLICOS CAPACITADOS EN MATERIA DE DERECHOS HUMANOS

Numero: NA 1.2

COMPORTAMIENTO DE LAS VARIABLES DURANTE EL TRIMESTRE: Octubre-Diciembre

VARIABLE	UNIDAD DE MEDIDA	OPERACION	META ANUAL	AVANCE TRIMESTRAL				AVANCE ACUMULADO			
				Programado	%	Alcanzado	%	Programado	%	Alcanzado	%
Servidores públicos municipales capacitados en materia de Derechos humanos	SERVIDOR PÚBLICO	Sumable	1,500.00	375.00	25.00	1,004.00	267.73	1,500.00	100.00	2,671.00	178.07
Total de Servidores públicos municipales	SERVIDOR PÚBLICO	Constante	6,062.00	6,062.00	100.00	6,062.00	100.00	6,062.00	100.00	6,062.00	100.00

COMPORTAMIENTO DEL INDICADOR

DESCRIPCION DE LA META ANUAL

LOGRAR MAYOR PARTICIPACIÓN DE LOS SERVIDORES PÚBLICOS EN LAS CAPACITACIONES EN MATERIA DE DERECHOS HUMANOS

META ANUAL	TRIMESTRE: Octubre-Diciembre							
	AVANCE TRIMESTRAL				AVANCE ACUMULADO			
	Programado	Alcanzado	EF%	SEMAFORO	Programado	Alcanzado	EF%	SEMAFORO
24.74	6.19	16.56	267.53	Verde	24.74	44.06	178.09	Verde

DESCRIPCIÓN DE RESULTADOS Y JUSTIFICACIÓN EN CASO DE VARIACIÓN SUPERIOR A ± 10 % RESPECTO A LO PROGRAMADO
Se obtiene un resultado por arriba de la meta programada. Se reconduce

EVALUACION DEL INDICADOR

Se recomienda a la unidad responsable implementar las estrategias pertinentes que permitan mejorar los procesos de planeación y programación.

DEPENDENCIA GENERAL: A02 Derechos Humanos

DEPENDENCIA AUXILIAR: 102 Derechos Humanos

ELABORÓ

M. EN A. NANCY GUADALUPE ROMERO BECERRA

DEFENSORÍA MUNICIPAL DE DERECHOS HUMANOS DE TOLUCA

VO. BO.

M. EN D. ZULAIRAM JANET ARREOLA ARREOLA

MUNICIPIO DE TOLUCA

PbRm-08b FICHA TECNICA DE SEGUIMIENTO DE INDICADORES 2023 DE GESTIÓN O ESTRATEGICO

TIPO DE FICHA: OSFEM

PILAR DE DESARROLLO / EJE TRANSVERSAL: 4 Pilar 4: Seguridad

TEMA DE DESARROLLO: Derechos Humanos

PROGRAMA PRESUPUESTARIO: **01020401 Derechos humanos**

PROYECTO PRESUPUESTARIO: 010204010101 Investigación, capacitación, promoción y divulgación de los derechos humanos 010204010102 Protección y defensa de los derechos humanos

OBJETIVO DEL PROGRAMA PRESUPUESTARIO: Engloba los proyectos orientados a proteger, defender y garantizar los derechos humanos de todas las personas que se encuentren en cada territorio municipal, sin discriminación por condición alguna y fomentar la cultura de los derechos humanos para promover el respeto y la tolerancia entre los individuos en todos los ámbitos de la interrelación social apoyando a las organizaciones sociales que imp

DEPENDENCIA GENERAL: A02 Derechos Humanos

DEPENDENCIA AUXILIAR: 102 Derechos Humanos

ESTRUCTURA DEL INDICADOR

NOMBRE DEL INDICADOR: Porcentaje de campañas de sensibilización e información realizadas

FÓRMULA DEL CÁLCULO: (Campañas de sensibilización e información realizadas/Campañas de sensibilización e información programadas) *100

INTERPRETACIÓN: NÚMERO DE CAMPAÑAS DE SENSIBILIZACIÓN E INFORMACIÓN REALIZADAS

DIMENSIÓN QUE ATIENDE: Eficiencia

FRECUENCIA DE MEDICIÓN: Trimestral

DESCRIPCIÓN DEL FACTOR DE COMPARACIÓN: CAMPAÑAS DE SENSIBILIACIÓN E INFORMACIÓN PROGRAMADAS EN RELACIÓN A LAS REALIZADAS

AMBITO GEOGRAFICO: Municipal

COBERTURA: Población Municipal

LINEA BASE 4 CAMPAÑAS DE SENSIBILIZACIÓN E INFORMACIÓN

Numero: NA 1.3

COMPORTAMIENTO DE LAS VARIABLES DURANTE EL TRIMESTRE: Octubre-Diciembre

VARIABLE	UNIDAD DE MEDIDA	OPERACION	META ANUAL	AVANCE TRIMESTRAL				AVANCE ACUMULADO			
				Programado	%	Alcanzado	%	Programado	%	Alcanzado	%
Campañas de sensibilización e información realizadas	CAMPAÑA	Sumable	4.00	1.00	25.00	1.00	100.00	4.00	100.00	4.00	100.00
Campañas de sensibilización e información programadas	CAMPAÑA	Sumable	4.00	1.00	25.00	1.00	100.00	4.00	100.00	4.00	100.00

COMPORTAMIENTO DEL INDICADOR

DESCRIPCION DE LA META ANUAL

META ANUAL	TRIMESTRE: Octubre-Diciembre							
	AVANCE TRIMESTRAL				AVANCE ACUMULADO			
	Programado	Alcanzado	EF%	SEMAFORO	Programado	Alcanzado	EF%	SEMAFORO
100.00	100.00	100.00	100.00	Verde	100.00	100.00	100.00	Verde

DESCRIPCIÓN DE RESULTADOS Y JUSTIFICACIÓN EN CASO DE VARIACIÓN SUPERIOR A ± 10 % RESPECTO A LO PROGRAMADO
Se mantiene un resultado dentro de lo programado.

EVALUACION DEL INDICADOR

Se recomienda a la unidad responsable continuar con las estrategias establecidas que permitan obtener un buen desempeño con relación a los procesos de planeación y programación.

DEPENDENCIA GENERAL: A02 Derechos Humanos

DEPENDENCIA AUXILIAR: 102 Derechos Humanos

ELABORÓ

M. EN A. NANCY GUADALUPE ROMERO BECERRA

DEFENSORÍA MUNICIPAL DE DERECHOS HUMANOS DE TOLUCA

VO. BO.

M. EN D. ZULAIRAM JANET ARREOLA ARREOLA

FECHA DE ELABORACION: 29/02/2024 Hoja: 8 de 574

MUNICIPIO DE TOLUCA

PbRm-08b FICHA TECNICA DE SEGUIMIENTO DE INDICADORES 2023 DE GESTIÓN O ESTRATEGICO

TIPO DE FICHA: OSFEM

PILAR DE DESARROLLO / EJE TRANSVERSAL: 4 Pilar 4: Seguridad

TEMA DE DESARROLLO: Derechos Humanos

PROGRAMA PRESUPUESTARIO: **01020401 Derechos humanos**

PROYECTO PRESUPUESTARIO: 010204010101 Investigación, capacitación, promoción y divulgación de los derechos humanos 010204010102 Protección y defensa de los derechos humanos

OBJETIVO DEL PROGRAMA PRESUPUESTARIO: Engloba los proyectos orientados a proteger, defender y garantizar los derechos humanos de todas las personas que se encuentren en cada territorio municipal, sin discriminación por condición alguna y fomentar la cultura de los derechos humanos para promover el respeto y la tolerancia entre los individuos en todos los ámbitos de la interrelación social apoyando a las organizaciones sociales que imp

DEPENDENCIA GENERAL: A02 Derechos Humanos

DEPENDENCIA AUXILIAR: 102 Derechos Humanos

ESTRUCTURA DEL INDICADOR

NOMBRE DEL INDICADOR: Porcentaje de solicitudes de intervención

FÓRMULA DEL CÁLCULO: ((Solicitudes de intervención solventadas /Solicitudes de intervención presentadas) *100

INTERPRETACIÓN: NÚMERO DE INTERVENCIONES DE LA DEFENSORÍA MUNICIPAL DE DERECHOS HUMANOS PARA QUE SEAN RESPETADOS LOS DERECHOS DE LA POBLACIÓN MUNICIPAL

DIMENSIÓN QUE ATIENDE: Eficiencia

FRECUENCIA DE MEDICIÓN: Trimestral

DESCRIPCIÓN DEL FACTOR DE COMPARACIÓN: EL TOTAL DE LA POBLACIÓN DEL MUNICIPIO DE TOLUCA

AMBITO GEOGRAFICO: Municipal

COBERTURA: Población Municipal

LINEA BASE 240 SOLICITUDES DE INTERVENCIÓN SOLVENTADAS

Numero: NA 2.1

COMPORTAMIENTO DE LAS VARIABLES DURANTE EL TRIMESTRE: Octubre-Diciembre

VARIABLE	UNIDAD DE MEDIDA	OPERACION	META ANUAL	AVANCE TRIMESTRAL				AVANCE ACUMULADO			
				Programado	%	Alcanzado	%	Programado	%	Alcanzado	%
Solicitudes de intervención solventadas	SOLICITUD	Sumable	240.00	60.00	25.00	93.00	155.00	240.00	100.00	393.00	163.75
Solicitudes de intervención presentadas	SOLICITUD	Sumable	240.00	60.00	25.00	93.00	155.00	240.00	100.00	393.00	163.75

COMPORTAMIENTO DEL INDICADOR

DESCRIPCION DE LA META ANUAL

ATENDER Y SOLVENTAR EL MAYOR NÚMERO DE INTERVENCIONES DE LA DEFENSORÍA MUNICIPAL DE DERECHOS HUMANOS PARA QUE SEAN RESPETADOS LOS DERECHOS DE LA POBLACIÓN MUNICIPAL

META ANUAL	TRIMESTRE: Octubre-Diciembre							
	AVANCE TRIMESTRAL				AVANCE ACUMULADO			
	Programado	Alcanzado	EF%	SEMAFORO	Programado	Alcanzado	EF%	SEMAFORO
100.00	100.00	100.00	100.00	Verde	100.00	100.00	100.00	Verde

DESCRIPCIÓN DE RESULTADOS Y JUSTIFICACIÓN EN CASO DE VARIACIÓN SUPERIOR A ± 10 % RESPECTO A LO PROGRAMADO

Se obtiene un resultado por arriba de la meta programada. Se reconduce

EVALUACION DEL INDICADOR

Se recomienda a la unidad responsable implementar las estrategias pertinentes que permitan mejorar los procesos de planeación y programación.

DEPENDENCIA GENERAL: A02 Derechos Humanos

DEPENDENCIA AUXILIAR: 102 Derechos Humanos

ELABORÓ

M. EN A. NANCY GUADALUPE ROMERO BECERRA

DEFENSORIA MUNICIPAL DE DERECHOS HUMANOS DE TOLUCA

VO. BO.

M. EN D. ZULAIRAM JANET ARREOLA ARREOLA

MUNICIPIO DE TOLUCA

PbRm-08b FICHA TECNICA DE SEGUIMIENTO DE INDICADORES 2023 DE GESTIÓN O ESTRATEGICO

TIPO DE FICHA: OSFEM

PILAR DE DESARROLLO / EJE TRANSVERSAL: 4 Pilar 4: Seguridad

TEMA DE DESARROLLO: Derechos Humanos

PROGRAMA PRESUPUESTARIO: **01020401 Derechos humanos**

PROYECTO PRESUPUESTARIO: 010204010101 Investigación, capacitación, promoción y divulgación de los derechos humanos 010204010102 Protección y defensa de los derechos humanos

OBJETIVO DEL PROGRAMA PRESUPUESTARIO: Engloba los proyectos orientados a proteger, defender y garantizar los derechos humanos de todas las personas que se encuentren en cada territorio municipal, sin discriminación por condición alguna y fomentar la cultura de los derechos humanos para promover el respeto y la tolerancia entre los individuos en todos los ámbitos de la interrelación social apoyando a las organizaciones sociales que imp

DEPENDENCIA GENERAL: A02 Derechos Humanos

DEPENDENCIA AUXILIAR: 102 Derechos Humanos

ESTRUCTURA DEL INDICADOR

NOMBRE DEL INDICADOR: Porcentaje de cumplimiento de orientaciones caso

FÓRMULA DEL CÁLCULO: (Orientaciones-casos revisadas y validadas para conclusión/Orientaciones - casos en seguimiento) * 100

INTERPRETACIÓN: NÚMERO DE INTERVENCIONES DE LA DEFENSORÍA MUNICIPAL DE DERECHOS HUMANOS PARA QUE SEAN RESPETADOS LOS DERECHOS DE LA POBLACIÓN MUNICIPAL

DIMENSIÓN QUE ATIENDE: Eficiencia FRECUENCIA DE MEDICIÓN: Trimestral

DESCRIPCIÓN DEL FACTOR DE COMPARACIÓN: EL TOTAL DE LA POBLACIÓN DEL MUNICIPIO DE TOLUCA

AMBITO GEOGRAFICO: Municipal

COBERTURA: Población Municipal

LINEA BASE 240 CASOS DE ORIENTACIONES REVISADOS Y VALIDADOS

Numero: NA 3.1

COMPORTAMIENTO DE LAS VARIABLES DURANTE EL TRIMESTRE: Octubre-Diciembre

VARIABLE	UNIDAD DE MEDIDA	OPERACION	META ANUAL	AVANCE TRIMESTRAL				AVANCE ACUMULADO			
				Programado	%	Alcanzado	%	Programado	%	Alcanzado	%
Orientaciones-casos revisadas y validadas para conclusión	CASOS	Sumable	240.00	60.00	25.00	93.00	155.00	240.00	100.00	393.00	163.75
Orientaciones - casos en seguimiento	CASOS	Sumable	240.00	60.00	25.00	93.00	155.00	240.00	100.00	393.00	163.75

COMPORTAMIENTO DEL INDICADOR

DESCRIPCION DE LA META ANUAL

BRINDAR ORIENTACIÓN A LAS PERSONAS QUE HAN SUFRIDO VIOLACIONES A SUS DERECHOS HUMANOS

META ANUAL	TRIMESTRE: Octubre-Diciembre							
	AVANCE TRIMESTRAL				AVANCE ACUMULADO			
	Programado	Alcanzado	EF%	SEMAFORO	Programado	Alcanzado	EF%	SEMAFORO
100.00	100.00	100.00	100.00	Verde	100.00	100.00	100.00	Verde

DESCRIPCIÓN DE RESULTADOS Y JUSTIFICACIÓN EN CASO DE VARIACIÓN SUPERIOR A ± 10 % RESPECTO A LO PROGRAMADO
Se obtiene un resultado por arriba de la meta programada. Se reconduce

EVALUACION DEL INDICADOR

Se recomienda a la unidad responsable implementar las estrategias pertinentes que permitan mejorar los procesos de planeación y programación.

DEPENDENCIA GENERAL: A02 Derechos Humanos

DEPENDENCIA AUXILIAR: 102 Derechos Humanos

DEFENSORÍA MUNICIPAL DE DERECHOS HUMANOS DE TOLUCA

ELABORÓ

M. EN A. NANCY GUADALUPE ROMERO BECERRA

VO. BO.

M. EN D. ZULAIRAM JANET ARREOLA ARREOLA

MUNICIPIO DE TOLUCA

PbRm-08b FICHA TECNICA DE SEGUIMIENTO DE INDICADORES 2023 DE GESTIÓN O ESTRATEGICO

TIPO DE FICHA: OSFEM

PILAR DE DESARROLLO / EJE TRANSVERSAL: II Eje transversal II: Gobierno Moderno, Capaz y Responsable

TEMA DE DESARROLLO: Comunicación y diálogo con la ciudadanía como elemento clave de gobernabilidad.

PROGRAMA PRESUPUESTARIO: **01030101 Conducción de las políticas generales de gobierno**

PROYECTO PRESUPUESTARIO: 010301010101 Relaciones públicas 010301010201 Audiencia pública y consulta popular

OBJETIVO DEL PROGRAMA PRESUPUESTARIO: Incluye las acciones que favorezcan el desarrollo de un gobierno democrático que impulse la participación social y ofrezca servicio de calidad en el marco de legalidad y justicia, para elevar las condiciones de vida de la población.

DEPENDENCIA GENERAL: A00 PRESIDENCIA

DEPENDENCIA AUXILIAR: 100 Secretaría Particular,101 Secretaría Técnica,112 Participación Ciudadana

ESTRUCTURA DEL INDICADOR

NOMBRE DEL INDICADOR: Tasa de variación en la ejecución de mecanismos e instrumentos de participación social.

FÓRMULA DEL CÁLCULO: ((Mecanismos e instrumentos de participación social realizados para la conformación de Políticas Públicas Municipales en el año actual/Mecanismos e instrumentos de participación social realizados para la conformación de Políticas Públicas Municipales en el año anterior)-1)*100

INTERPRETACIÓN: Muestra la variación existente de los Mecanismos e instrumentos de participación social del presente ejercicio fiscal y el año anterior

DIMENSIÓN QUE ATIENDE: Eficiencia FRECUENCIA DE MEDICIÓN: Anual

DESCRIPCIÓN DEL FACTOR DE COMPARACIÓN: Instrumentos para que la ciudadanía participe activamente en la administración pública

AMBITO GEOGRAFICO: Municipal

COBERTURA: Población Municipal

LINEA BASE 1 Mecanismo de participación

Numero: NF 1

COMPORTAMIENTO DE LAS VARIABLES DURANTE EL TRIMESTRE: Octubre-Diciembre

VARIABLE	UNIDAD DE MEDIDA	OPERACION	META ANUAL	AVANCE TRIMESTRAL				AVANCE ACUMULADO			
				Programado	%	Alcanzado	%	Programado	%	Alcanzado	%
Mecanismos e instrumentos de participación social realizados para la conformación de Políticas Públicas Municipales en el año actual	Programa	Valor actual	1.00	1.00	100.00	1.00	100.00	1.00	100.00	1.00	100.00
Mecanismos e instrumentos de participación social realizados para la conformación de Políticas Públicas Municipales en el año anterior	Programa	Valor actual	1.00	1.00	100.00	1.00	100.00	1.00	100.00	1.00	100.00

COMPORTAMIENTO DEL INDICADOR

DESCRIPCION DE LA META ANUAL

Se pretende Gestionar el programa Escuchar para Servir como mecanismo de participación social

META ANUAL	TRIMESTRE: Octubre-Diciembre							
	AVANCE TRIMESTRAL				AVANCE ACUMULADO			
	Programado	Alcanzado	EF%	SEMAFORO	Programado	Alcanzado	EF%	SEMAFORO
0.00	0.00	0.00	0.00	Verde	0.00	0.00	0.00	Verde

DESCRIPCIÓN DE RESULTADOS Y JUSTIFICACIÓN EN CASO DE VARIACIÓN SUPERIOR A ± 10 % RESPECTO A LO PROGRAMADO
En materia programática, el avance al cuarto trimestre se encuentra óptimo

EVALUACION DEL INDICADOR

Se mantiene un resultado dentro de lo programado.

DEPENDENCIA GENERAL: A00 PRESIDENCIA

DEPENDENCIA AUXILIAR: 100 Secretaría Particular,101 Secretaría Técnica,112 Participación Ciudadana

AYUNTAMIENTO DE TOLUCA 2022 - 2024 PRESIDENCIA MUNICIPAL DE TOLUCA

ELABORO

LCDA. MARICRUZ CHAVEZ GONZÁLEZ

AYUNTAMIENTO DE TOLUCA 2022 - 2024 PRESIDENCIA MUNICIPAL DE TOLUCA

VO. BO.

LCDA. MARICRUZ CHAVEZ GONZÁLEZ

MUNICIPIO DE TOLUCA

PbRm-08b FICHA TECNICA DE SEGUIMIENTO DE INDICADORES 2023 DE GESTIÓN O ESTRATEGICO

TIPO DE FICHA: OSFEM

PILAR DE DESARROLLO / EJE TRANSVERSAL: II Eje transversal II: Gobierno Moderno, Capaz y Responsable

TEMA DE DESARROLLO: Comunicación y diálogo con la ciudadanía como elemento clave de gobernabilidad.

PROGRAMA PRESUPUESTARIO: **01030101 Conducción de las políticas generales de gobierno**

PROYECTO PRESUPUESTARIO: 010301010101 Relaciones públicas 010301010201 Audiencia pública y consulta popular

OBJETIVO DEL PROGRAMA PRESUPUESTARIO: Incluye las acciones que favorezcan el desarrollo de un gobierno democrático que impulse la participación social y ofrezca servicio de calidad en el marco de legalidad y justicia, para elevar las condiciones de vida de la población.

DEPENDENCIA GENERAL: A00 PRESIDENCIA

DEPENDENCIA AUXILIAR: 100 Secretaría Particular,101 Secretaría Técnica,112 Participación Ciudadana

ESTRUCTURA DEL INDICADOR

NOMBRE DEL INDICADOR: Tasa de variación en la participación ciudadana registrada en los mecanismos e instrumentos de participación social

FÓRMULA DEL CÁLCULO: ((Participación ciudadana registrada en los mecanismos e instrumentos de participación social para la conformación de políticas públicas municipales en el año actual/Participación ciudadana registrada en los mecanismos e instrumentos de participación social para la conformación de políticas públicas municipales en el año anterior)-1)*100

INTERPRETACIÓN: Muestra la variación en la participación ciudadana registrada en los mecanismos e instrumentos de participación social

DIMENSIÓN QUE ATIENDE: Eficiencia FRECUENCIA DE MEDICIÓN: Anual

DESCRIPCIÓN DEL FACTOR DE COMPARACIÓN: Diligencia cuidadana que se realiza para la satisfacción de una nececidad

AMBITO GEOGRAFICO: Municipal

COBERTURA: Población Municipal

LINEA BASE 4000 solicitudes

Numero: NP 1

COMPORTAMIENTO DE LAS VARIABLES DURANTE EL TRIMESTRE: Octubre-Diciembre

VARIABLE	UNIDAD DE MEDIDA	OPERACION	META ANUAL	AVANCE TRIMESTRAL				AVANCE ACUMULADO			
				Programado	%	Alcanzado	%	Programado	%	Alcanzado	%
Participación ciudadana registrada en los mecanismos e instrumentos de participación social para la conformación de políticas públicas municipales en el año actual	Solicitud	Valor actual	4,000.00	4,000.00	100.00	4,000.00	100.00	4,000.00	100.00	4,000.00	100.00
Participación ciudadana registrada en los mecanismos e instrumentos de participación social para la conformación de políticas públicas municipales en el año anterior	Solicitud	Valor actual	5,839.00	5,839.00	100.00	5,839.00	100.00	5,839.00	100.00	5,839.00	100.00

COMPORTAMIENTO DEL INDICADOR

DESCRIPCION DE LA META ANUAL

Se pretende llevar el registrio de las 4000 solicitudes recibidas a través del Sistema Integral de Atención Ciudadana

META ANUAL	TRIMESTRE: Octubre-Diciembre							
	AVANCE TRIMESTRAL				AVANCE ACUMULADO			
	Programado	Alcanzado	EF%	SEMAFORO	Programado	Alcanzado	EF%	SEMAFORO
-31.50	-31.50	-31.50	100.00	Verde	-31.50	-31.50	100.00	Verde

DESCRIPCIÓN DE RESULTADOS Y JUSTIFICACIÓN EN CASO DE VARIACIÓN SUPERIOR A ± 10 % RESPECTO A LO PROGRAMADO
En materia programática, el avance al cuarto trimestre se encuentra óptimo

EVALUACION DEL INDICADOR

Se mantiene un resultado dentro de lo programado.

DEPENDENCIA GENERAL: A00 PRESIDENCIA

DEPENDENCIA AUXILIAR: 100 Secretaría Particular,101 Secretaría Técnica,112 Participación Ciudadana

AYUNTAMIENTO DE TOLUCA 2022 - 2024

PRESIDENCIA MUNICIPAL DE TOLUCA

ELABORÓ

LCDA. MARICRUZ CHAVÉZ GONZÁLEZ

AYUNTAMIENTO DE TOLUCA 2022 - 2024

PRESIDENCIA MUNICIPAL DE TOLUCA

VO. BO.

LCDA. MARICRUZ CHAVÉZ GONZÁLEZ

MUNICIPIO DE TOLUCA

PbRm-08b FICHA TECNICA DE SEGUIMIENTO DE INDICADORES 2023 DE GESTIÓN O ESTRATEGICO

TIPO DE FICHA: OSFEM

PILAR DE DESARROLLO / EJE TRANSVERSAL: II Eje transversal II: Gobierno Moderno, Capaz y Responsable

TEMA DE DESARROLLO: Comunicación y diálogo con la ciudadanía como elemento clave de gobernabilidad.

PROGRAMA PRESUPUESTARIO: **01030101 Conducción de las políticas generales de gobierno**

PROYECTO PRESUPUESTARIO: 010301010101 Relaciones públicas 010301010201 Audiencia pública y consulta popular

OBJETIVO DEL PROGRAMA PRESUPUESTARIO: Incluye las acciones que favorezcan el desarrollo de un gobierno democrático que impulse la participación social y ofrezca servicio de calidad en el marco de legalidad y justicia, para elevar las condiciones de vida de la población.

DEPENDENCIA GENERAL: A00 PRESIDENCIA

DEPENDENCIA AUXILIAR: 100 Secretaría Particular,101 Secretaría Técnica,112 Participación Ciudadana

ESTRUCTURA DEL INDICADOR

NOMBRE DEL INDICADOR: Porcentaje de demandas ciudadanas para la construcción de las políticas públicas municipales atendidas.

FÓRMULA DEL CÁLCULO: (Demandas ciudadanas para la construcción de las políticas públicas municipales atendidas/Demandas ciudadanas para la construcción de políticas públicas municipales registradas)*100

INTERPRETACIÓN: Muestra el porcentaje de demandas ciudadanas que permiten construir políticas públicas respecto al total de demandas ciudadanas registradas

DIMENSIÓN QUE ATIENDE: Eficiencia FRECUENCIA DE MEDICIÓN: Semestral

DESCRIPCIÓN DEL FACTOR DE COMPARACIÓN: Es el mecanismo de participación por el cual se concede a los ciudadanos la facultad o derecho para presentar iniciativas

AMBITO GEOGRAFICO: Municipal

COBERTURA: Población Municipal

LINEA BASE 1 Propuesta

Numero: NC 1

COMPORTAMIENTO DE LAS VARIABLES DURANTE EL TRIMESTRE: Octubre-Diciembre

VARIABLE	UNIDAD DE MEDIDA	OPERACION	META ANUAL	AVANCE TRIMESTRAL				AVANCE ACUMULADO			
				Programado	%	Alcanzado	%	Programado	%	Alcanzado	%
Demandas ciudadanas para la construcción de las políticas públicas municipales atendidas	Solicitud	Valor actual	1.00	1.00	100.00	1.00	100.00	1.00	100.00	1.00	100.00
Demandas ciudadanas para la construcción de políticas públicas municipales registradas	Solicitud	Valor actual	0.00	0.00	0.00	0.00	0.00	0.00	0.00	0.00	0.00

COMPORTAMIENTO DEL INDICADOR

DESCRIPCION DE LA META ANUAL

Se pretende identificar y atender las propuestas ciudadanas que puedan ser consideradas para la construcción de políticas públicas

META ANUAL	TRIMESTRE: Octubre-Diciembre							
	AVANCE TRIMESTRAL				AVANCE ACUMULADO			
	Programado	Alcanzado	EF%	SEMAFORO	Programado	Alcanzado	EF%	SEMAFORO
0.00	0.00	0.00	0.00	Verde	0.00	0.00	0.00	Verde

DESCRIPCIÓN DE RESULTADOS Y JUSTIFICACIÓN EN CASO DE VARIACIÓN SUPERIOR A ± 10 % RESPECTO A LO PROGRAMADO
Se mantiene un resultado dentro de lo programado.

EVALUACION DEL INDICADOR

Se recomienda a la unidad responsable continuar con las estrategias establecidas que permitan obtener un buen desempeño con relación a los procesos de planeación y programación.

DEPENDENCIA GENERAL: A00 PRESIDENCIA

DEPENDENCIA AUXILIAR: 100 Secretaría Particular,101 Secretaría Técnica,112 Participación Ciudadana

ELABORÓ

LCDA. MARICRUZ CHAVEZ GONZALEZ

AYUNTAMIENTO DE TOLUCA 2022 - 2024 PRESIDENCIA MUNICIPAL DE TOLUCA

VO. BO.

LCDA. MARICRUZ CHAVEZ GONZALEZ

AYUNTAMIENTO DE TOLUCA 2022 - 2024 PRESIDENCIA MUNICIPAL DE TOLUCA

MUNICIPIO DE TOLUCA

PbRm-08b FICHA TECNICA DE SEGUIMIENTO DE INDICADORES 2023 DE GESTIÓN O ESTRATEGICO

TIPO DE FICHA: OSFEM

PILAR DE DESARROLLO / EJE TRANSVERSAL: II Eje transversal II: Gobierno Moderno, Capaz y Responsable

TEMA DE DESARROLLO: Comunicación y diálogo con la ciudadanía como elemento clave de gobernabilidad.

PROGRAMA PRESUPUESTARIO: **01030101 Conducción de las políticas generales de gobierno**

PROYECTO PRESUPUESTARIO: 010301010101 Relaciones públicas 010301010201 Audiencia pública y consulta popular

OBJETIVO DEL PROGRAMA PRESUPUESTARIO: Incluye las acciones que favorezcan el desarrollo de un gobierno democrático que impulse la participación social y ofrezca servicio de calidad en el marco de legalidad y justicia, para elevar las condiciones de vida de la población.

DEPENDENCIA GENERAL: A00 PRESIDENCIA

DEPENDENCIA AUXILIAR: 100 Secretaría Particular,101 Secretaría Técnica,112 Participación Ciudadana

ESTRUCTURA DEL INDICADOR

NOMBRE DEL INDICADOR: Porcentaje de políticas públicas municipales realizadas.

FÓRMULA DEL CÁLCULO: (Políticas públicas municipales realizadas/Políticas públicas municipales programadas)*100

INTERPRETACIÓN: Muestra el porcentaje de políticas públicas realizadas

DIMENSIÓN QUE ATIENDE: Eficiencia FRECUENCIA DE MEDICIÓN: Semestral

DESCRIPCIÓN DEL FACTOR DE COMPARACIÓN: Conjunto de acciones que permite realizar de manera correcta un Proyecto o Planificación

AMBITO GEOGRAFICO: Municipal

COBERTURA: Población Municipal

LINEA BASE 1 Programa

Numero: NC 2

COMPORTAMIENTO DE LAS VARIABLES DURANTE EL TRIMESTRE: Octubre-Diciembre

VARIABLE	UNIDAD DE MEDIDA	OPERACION	META ANUAL	AVANCE TRIMESTRAL				AVANCE ACUMULADO			
				Programado	%	Alcanzado	%	Programado	%	Alcanzado	%
Políticas públicas municipales realizadas	Programa	Sumable	1.00	1.00	100.00	1.00	100.00	1.00	100.00	1.00	100.00
Políticas públicas municipales programadas	Programa	Sumable	1.00	1.00	100.00	1.00	100.00	1.00	100.00	1.00	100.00

COMPORTAMIENTO DEL INDICADOR

DESCRIPCION DE LA META ANUAL

Se pretende lograr impelmentar el programa Justicia que Reconstruye como política pública

META ANUAL	TRIMESTRE: Octubre-Diciembre							
	AVANCE TRIMESTRAL				AVANCE ACUMULADO			
	Programado	Alcanzado	EF%	SEMAFORO	Programado	Alcanzado	EF%	SEMAFORO
100.00	100.00	100.00	100.00	Verde	100.00	100.00	100.00	Verde

DESCRIPCIÓN DE RESULTADOS Y JUSTIFICACIÓN EN CASO DE VARIACIÓN SUPERIOR A ± 10 % RESPECTO A LO PROGRAMADO
Se mantiene un resultado dentro de lo programado.

EVALUACION DEL INDICADOR

Se recomienda a la unidad responsable continuar con las estrategias establecidas que permitan obtener un buen desempeño con relación a los procesos de planeación y programación.

DEPENDENCIA GENERAL: A00 PRESIDENCIA

DEPENDENCIA AUXILIAR: 100 Secretaría Particular,101 Secretaría Técnica,112 Participación Ciudadana

ELABORÓ

LCDA. MARICRUZ CHAVEZ GONZALEZ

AYUNTAMIENTO DE TOLUCA 2022 - 2024 PRESIDENCIA MUNICIPAL DE TOLUCA

VO. BO.

LCDA. MARICRUZ CHAVEZ GONZALEZ

AYUNTAMIENTO DE TOLUCA 2022 - 2024 PRESIDENCIA MUNICIPAL DE TOLUCA

MUNICIPIO DE TOLUCA

PbRm-08b FICHA TECNICA DE SEGUIMIENTO DE INDICADORES 2023 DE GESTIÓN O ESTRATEGICO

TIPO DE FICHA: OSFEM

PILAR DE DESARROLLO / EJE TRANSVERSAL: II Eje transversal II: Gobierno Moderno, Capaz y Responsable

TEMA DE DESARROLLO: Comunicación y diálogo con la ciudadanía como elemento clave de gobernabilidad.

PROGRAMA PRESUPUESTARIO: **01030101 Conducción de las políticas generales de gobierno**

PROYECTO PRESUPUESTARIO: 010301010101 Relaciones públicas 010301010201 Audiencia pública y consulta popular

OBJETIVO DEL PROGRAMA PRESUPUESTARIO: Incluye las acciones que favorezcan el desarrollo de un gobierno democrático que impulse la participación social y ofrezca servicio de calidad en el marco de legalidad y justicia, para elevar las condiciones de vida de la población.

DEPENDENCIA GENERAL: A00 PRESIDENCIA

DEPENDENCIA AUXILIAR: 100 Secretaria Particular,101 Secretaria Técnica,112 Participación Ciudadana

ESTRUCTURA DEL INDICADOR

NOMBRE DEL INDICADOR: Porcentaje de actualización de las políticas públicas municipales.

FÓRMULA DEL CÁLCULO: (Políticas públicas municipales actualizadas / Total de políticas públicas municipales) *100

INTERPRETACIÓN: Muestra el porcentaje en la actualización de políticas públicas

DIMENSIÓN QUE ATIENDE: Eficiencia FRECUENCIA DE MEDICIÓN: Trimestral

DESCRIPCIÓN DEL FACTOR DE COMPARACIÓN: Exposición escrita sobre el estado de una actividad, sobre las circunstancias que rodean un hecho

AMBITO GEOGRAFICO: Municipal

COBERTURA: Población Municipal

LINEA BASE 1 informe

Numero: NA 1.1

COMPORTAMIENTO DE LAS VARIABLES DURANTE EL TRIMESTRE: Octubre-Diciembre

VARIABLE	UNIDAD DE MEDIDA	OPERACION	META ANUAL	AVANCE TRIMESTRAL				AVANCE ACUMULADO			
				Programado	%	Alcanzado	%	Programado	%	Alcanzado	%
Políticas públicas municipales actualizadas	Informe	Sumable	1.00	1.00	100.00	1.00	100.00	1.00	100.00	1.00	100.00
Total de políticas públicas municipales	Informe	Sumable	1.00	1.00	100.00	1.00	100.00	1.00	100.00	1.00	100.00

COMPORTAMIENTO DEL INDICADOR

DESCRIPCION DE LA META ANUAL

Se pretende realizar la actulización de una política pública

META ANUAL	TRIMESTRE: Octubre-Diciembre							
	AVANCE TRIMESTRAL				AVANCE ACUMULADO			
	Programado	Alcanzado	EF%	SEMAFORO	Programado	Alcanzado	EF%	SEMAFORO
100.00	100.00	100.00	100.00	Verde	100.00	100.00	100.00	Verde

DESCRIPCIÓN DE RESULTADOS Y JUSTIFICACIÓN EN CASO DE VARIACIÓN SUPERIOR A ± 10 % RESPECTO A LO PROGRAMADO
Se mantiene un resultado dentro de lo programado.

EVALUACION DEL INDICADOR

Se recomienda a la unidad responsable continuar con las estrategias establecidas que permitan obtener un buen desempeño con relación a los procesos de planeación y programación.

DEPENDENCIA GENERAL: A00 PRESIDENCIA

DEPENDENCIA AUXILIAR: 100 Secretaria Particular,101 Secretaria Técnica,112 Participación Ciudadana

ELABORÓ

LCDA. MARICRUZ CHAVEZ GONZÁLEZ

AYUNTAMIENTO DE TOLUCA 2022 - 2024 PRESIDENCIA MUNICIPAL DE TOLUCA

VO. BO.

LCDA. MARICRUZ CHAVEZ GONZÁLEZ

AYUNTAMIENTO DE TOLUCA 2022 - 2024 PRESIDENCIA MUNICIPAL DE TOLUCA

MUNICIPIO DE TOLUCA

PbRm-08b FICHA TECNICA DE SEGUIMIENTO DE INDICADORES 2023 DE GESTIÓN O ESTRATEGICO

TIPO DE FICHA: OSFEM

PILAR DE DESARROLLO / EJE TRANSVERSAL: II Eje transversal II: Gobierno Moderno, Capaz y Responsable

TEMA DE DESARROLLO: Comunicación y diálogo con la ciudadanía como elemento clave de gobernabilidad.

PROGRAMA PRESUPUESTARIO: **01030101 Conducción de las políticas generales de gobierno**

PROYECTO PRESUPUESTARIO: 010301010101 Relaciones públicas 010301010201 Audiencia pública y consulta popular

OBJETIVO DEL PROGRAMA PRESUPUESTARIO: Incluye las acciones que favorezcan el desarrollo de un gobierno democrático que impulse la participación social y ofrezca servicio de calidad en el marco de legalidad y justicia, para elevar las condiciones de vida de la población.

DEPENDENCIA GENERAL: A00 PRESIDENCIA

DEPENDENCIA AUXILIAR: 100 Secretaría Particular,101 Secretaría Técnica,112 Participación Ciudadana

ESTRUCTURA DEL INDICADOR

NOMBRE DEL INDICADOR: Porcentaje de reuniones con organizaciones civiles o sociales realizadas.

FÓRMULA DEL CÁLCULO: (Reuniones con organizaciones civiles o sociales registradas realizadas/Reuniones con organizaciones civiles o sociales registradas programadas) *100

INTERPRETACIÓN: Muestra el porcentaje de reuniones realizadas

DIMENSIÓN QUE ATIENDE: Eficiencia FRECUENCIA DE MEDICIÓN: Trimestral

DESCRIPCIÓN DEL FACTOR DE COMPARACIÓN: Convoca a dos o más personas con el propósito de lograr un objetivo común

AMBITO GEOGRAFICO: Municipal

COBERTURA: Población Municipal

LINEA BASE 20 reuniones

Numero: NA 1.2

COMPORTAMIENTO DE LAS VARIABLES DURANTE EL TRIMESTRE: Octubre-Diciembre

VARIABLE	UNIDAD DE MEDIDA	OPERACION	META ANUAL	AVANCE TRIMESTRAL				AVANCE ACUMULADO			
				Programado	%	Alcanzado	%	Programado	%	Alcanzado	%
Reuniones con organizaciones civiles o sociales registradas realizadas	Reunión	Sumable	20.00	5.00	25.00	5.00	100.00	20.00	100.00	20.00	100.00
Reuniones con organizaciones civiles o sociales registradas programadas	Reunión	Sumable	20.00	5.00	25.00	5.00	100.00	20.00	100.00	20.00	100.00

COMPORTAMIENTO DEL INDICADOR

DESCRIPCION DE LA META ANUAL

Se pretende realizar 20 reuiniones con organizaciones civiles o sociales

META ANUAL	TRIMESTRE: Octubre-Diciembre							
	AVANCE TRIMESTRAL				AVANCE ACUMULADO			
	Programado	Alcanzado	EF%	SEMAFORO	Programado	Alcanzado	EF%	SEMAFORO
100.00	100.00	100.00	100.00	Verde	100.00	100.00	100.00	Verde

DESCRIPCIÓN DE RESULTADOS Y JUSTIFICACIÓN EN CASO DE VARIACIÓN SUPERIOR A ± 10 % RESPECTO A LO PROGRAMADO
Se mantiene un resultado dentro de lo programado.

EVALUACION DEL INDICADOR

Se recomienda a la unidad responsable continuar con las estrategias establecidas que permitan obtener un buen desempeño con relación a los procesos de planeación y programación.

DEPENDENCIA GENERAL: A00 PRESIDENCIA

DEPENDENCIA AUXILIAR: 100 Secretaría Particular,101 Secretaría Técnica,112 Participación Ciudadana

ELABORÓ

LCDA. MARICRUZ CHAVEZ GONZALEZ

AYUNTAMIENTO DE TOLUCA 2022 - 2024

PRESIDENCIA MUNICIPAL DE TOLUCA

VO. BO.

LCDA. MARICRUZ CHAVEZ GONZÁLEZ

AYUNTAMIENTO DE TOLUCA 2022 - 2024

PRESIDENCIA MUNICIPAL DE TOLUCA

MUNICIPIO DE TOLUCA

PbRm-08b FICHA TECNICA DE SEGUIMIENTO DE INDICADORES 2023 DE GESTIÓN O ESTRATEGICO

TIPO DE FICHA: OSFEM

PILAR DE DESARROLLO / EJE TRANSVERSAL: II Eje transversal II: Gobierno Moderno, Capaz y Responsable

TEMA DE DESARROLLO: Comunicación y diálogo con la ciudadanía como elemento clave de gobernabilidad.

PROGRAMA PRESUPUESTARIO: **01030101 Conducción de las políticas generales de gobierno**

PROYECTO PRESUPUESTARIO: 010301010101 Relaciones públicas 010301010201 Audiencia pública y consulta popular

OBJETIVO DEL PROGRAMA PRESUPUESTARIO: Incluye las acciones que favorezcan el desarrollo de un gobierno democrático que impulse la participación social y ofrezca servicio de calidad en el marco de legalidad y justicia, para elevar las condiciones de vida de la población.

DEPENDENCIA GENERAL: A00 PRESIDENCIA

DEPENDENCIA AUXILIAR: 100 Secretaría Particular,101 Secretaría Técnica,112 Participación Ciudadana

ESTRUCTURA DEL INDICADOR

NOMBRE DEL INDICADOR: Porcentaje de propuestas ciudadanas incorporadas a las políticas públicas.

FÓRMULA DEL CÁLCULO: (Propuestas ciudadanas incorporadas a las políticas públicas municipales/Propuestas ciudadanas recibidas a las políticas públicas municipales)*100

INTERPRETACIÓN: Muestra el porcentaje de propuestas ciudadanas incorporadas a las políticas públicas

DIMENSIÓN QUE ATIENDE: Eficiencia FRECUENCIA DE MEDICIÓN: Trimestral

DESCRIPCIÓN DEL FACTOR DE COMPARACIÓN: Es el mecanismo de participación por el cual se concede a los ciudadanos la facultad o derecho para presentar iniciativas

AMBITO GEOGRAFICO: Municipal

COBERTURA: Población Municipal

LINEA BASE 1 Propuesta

Numero: NA 1.3

COMPORTAMIENTO DE LAS VARIABLES DURANTE EL TRIMESTRE: Octubre-Diciembre

VARIABLE	UNIDAD DE MEDIDA	OPERACION	META ANUAL	AVANCE TRIMESTRAL				AVANCE ACUMULADO			
				Programado	%	Alcanzado	%	Programado	%	Alcanzado	%
Propuestas ciudadanas incorporadas a las políticas públicas municipales	Propuesta	Sumable	1.00	1.00	100.00	1.00	100.00	1.00	100.00	1.00	100.00
Propuestas ciudadanas recibidas a las políticas públicas municipales	Propuesta	Sumable	1.00	1.00	100.00	1.00	100.00	1.00	100.00	1.00	100.00

COMPORTAMIENTO DEL INDICADOR

DESCRIPCION DE LA META ANUAL

Se pretende incorporar propuestas ciudadanas en la construcción de políticas públicas

META ANUAL	TRIMESTRE: Octubre-Diciembre							
	AVANCE TRIMESTRAL				AVANCE ACUMULADO			
	Programado	Alcanzado	EF%	SEMAFORO	Programado	Alcanzado	EF%	SEMAFORO
100.00	100.00	100.00	100.00	Verde	100.00	100.00	100.00	Verde

DESCRIPCIÓN DE RESULTADOS Y JUSTIFICACIÓN EN CASO DE VARIACIÓN SUPERIOR A ± 10 % RESPECTO A LO PROGRAMADO

Se mantiene un resultado dentro de lo programado.

EVALUACION DEL INDICADOR

Se recomienda a la unidad responsable continuar con las estrategias establecidas que permitan obtener un buen desempeño con relación a los procesos de planeación y programación.

DEPENDENCIA GENERAL: A00 PRESIDENCIA

DEPENDENCIA AUXILIAR: 100 Secretaría Particular,101 Secretaría Técnica,112 Participación Ciudadana

AYUNTAMIENTO DE TOLUCA 2022 - 2024 PRESIDENCIA MUNICIPAL DE TOLUCA

ELABORÓ

LCDA. MARICRUZ CHAVÉZ GONZÁLEZ

AYUNTAMIENTO DE TOLUCA 2022 - 2024 PRESIDENCIA MUNICIPAL DE TOLUCA

VO. BO.

LCDA. MARICRUZ CHAVÉZ GONZÁLEZ

MUNICIPIO DE TOLUCA

PbRm-08b FICHA TECNICA DE SEGUIMIENTO DE INDICADORES 2023 DE GESTIÓN O ESTRATEGICO

TIPO DE FICHA: OSFEM

PILAR DE DESARROLLO / EJE TRANSVERSAL: II Eje transversal II: Gobierno Moderno, Capaz y Responsable

TEMA DE DESARROLLO: Comunicación y diálogo con la ciudadanía como elemento clave de gobernabilidad.

PROGRAMA PRESUPUESTARIO: **01030101 Conducción de las políticas generales de gobierno**

PROYECTO PRESUPUESTARIO: 010301010101 Relaciones públicas 010301010201 Audiencia pública y consulta popular

OBJETIVO DEL PROGRAMA PRESUPUESTARIO: Incluye las acciones que favorezcan el desarrollo de un gobierno democrático que impulse la participación social y ofrezca servicio de calidad en el marco de legalidad y justicia, para elevar las condiciones de vida de la población.

DEPENDENCIA GENERAL: A00 PRESIDENCIA

DEPENDENCIA AUXILIAR: 100 Secretaría Particular,101 Secretaría Técnica,112 Participación Ciudadana

ESTRUCTURA DEL INDICADOR

NOMBRE DEL INDICADOR: Porcentaje de reuniones institucionales realizadas con los COPACI´s y autoridades auxiliares para desarrollar las políticas públicas municipales.

FÓRMULA DEL CÁLCULO: (Reuniones institucionales con los COPACI´s y autoridades auxiliares para desarrollar las políticas públicas municipales realizadas/Reuniones institucionales con los COPACI´s y autoridades auxiliares para desarrollar las políticas públicas municipales programadas)*100

INTERPRETACIÓN: Muestra el porcentaje de reuniones institucionales realizadas con los COPACI´s y autoridades auxiliares para desarrollar las políticas públicas municipales.

DIMENSIÓN QUE ATIENDE: Eficiencia FRECUENCIA DE MEDICIÓN: Trimestral

DESCRIPCIÓN DEL FACTOR DE COMPARACIÓN: Lapso de tiempo durante el cual se completa cierta actividad u operación

AMBITO GEOGRAFICO: Municipal

COBERTURA: Población Municipal

LINEA BASE 4 Sesiones

Numero: NA 2.1

COMPORTAMIENTO DE LAS VARIABLES DURANTE EL TRIMESTRE: Octubre-Diciembre

VARIABLE	UNIDAD DE MEDIDA	OPERACION	META ANUAL	AVANCE TRIMESTRAL				AVANCE ACUMULADO			
				Programado	%	Alcanzado	%	Programado	%	Alcanzado	%
Reuniones institucionales con los COPACI´s y autoridades auxiliares para desarrollar las políticas públicas municipales realizadas	Sesión	Sumable	4.00	1.00	25.00	1.00	100.00	4.00	100.00	4.00	100.00
Reuniones institucionales con los COPACI´s y autoridades auxiliares para desarrollar las políticas públicas municipales programadas	Sesión	Sumable	4.00	1.00	25.00	1.00	100.00	4.00	100.00	4.00	100.00

COMPORTAMIENTO DEL INDICADOR

DESCRIPCION DE LA META ANUAL

Presidir 4 sesiones del COPLDEMUN

META ANUAL	TRIMESTRE: Octubre-Diciembre							
	AVANCE TRIMESTRAL				AVANCE ACUMULADO			
	Programado	Alcanzado	EF%	SEMAFORO	Programado	Alcanzado	EF%	SEMAFORO
100.00	100.00	100.00	100.00	Verde	100.00	100.00	100.00	Verde

DESCRIPCIÓN DE RESULTADOS Y JUSTIFICACIÓN EN CASO DE VARIACIÓN SUPERIOR A ± 10 % RESPECTO A LO PROGRAMADO
Se mantiene un resultado dentro de lo programado.

EVALUACION DEL INDICADOR

Se recomienda a la unidad responsable continuar con las estrategias establecidas que permitan obtener un buen desempeño con relación a los procesos de planeación y programación.

DEPENDENCIA GENERAL: A00 PRESIDENCIA

DEPENDENCIA AUXILIAR: 100 Secretaría Particular,101 Secretaría Técnica,112 Participación Ciudadana

ELABORÓ

LCDA. MARICRUZ CHAVEZ GONZALEZ

AYUNTAMIENTO DE TOLUCA 2022 - 2024

PRESIDENCIA MUNICIPAL DE TOLUCA

VO. BO.

LCDA. MARICRUZ CHAVEZ GONZÁLEZ

AYUNTAMIENTO DE TOLUCA 2022 - 2024

PRESIDENCIA MUNICIPAL DE TOLUCA

MUNICIPIO DE TOLUCA

PbRm-08b FICHA TECNICA DE SEGUIMIENTO DE INDICADORES 2023 DE GESTIÓN O ESTRATEGICO

TIPO DE FICHA: OSFEM

PILAR DE DESARROLLO / EJE TRANSVERSAL: 3 Pilar 3: Territorial

TEMA DE DESARROLLO: Ciudades y comunidades sostenibles

PROGRAMA PRESUPUESTARIO: **01030301 Conservación del patrimonio público**

PROYECTO PRESUPUESTARIO: 010303010101 Conservación, restauración y difusión del patrimonio cultural

OBJETIVO DEL PROGRAMA PRESUPUESTARIO: Incluye las acciones encaminadas a mantener y transmitir el conocimiento del patrimonio público tangible e intangible, como devenir de la identidad de los mexiquenses.

DEPENDENCIA GENERAL: D00 SECRETARIA DEL AYUNTAMIENTO

DEPENDENCIA AUXILIAR: 150 Cultura

ESTRUCTURA DEL INDICADOR

NOMBRE DEL INDICADOR: Tasa de variación en el registro de los bienes muebles e inmuebles propiedad del municipio.

FÓRMULA DEL CÁLCULO: ((Bienes inmuebles propiedad del municipio registrados en el año actual/Bienes inmuebles propiedad del municipio registrados en el año anterior)-1)*100

INTERPRETACIÓN: Describe la variación en el registro de los bienes muebles e inmuebles

DIMENSIÓN QUE ATIENDE: Eficiencia FRECUENCIA DE MEDICIÓN: Anual

DESCRIPCIÓN DEL FACTOR DE COMPARACIÓN: Lineamientos para el registro y control del inventario, la conciliación y desincorporación de bienes muebles e inmuebles para las entidades fiscalizables municipales del Estado de México

AMBITO GEOGRAFICO: Municipal

COBERTURA: Población Municipal

LINEA BASE 927 bienes inmuebles

Numero: NF 1

COMPORTAMIENTO DE LAS VARIABLES DURANTE EL TRIMESTRE: Octubre-Diciembre

VARIABLE	UNIDAD DE MEDIDA	OPERACION	META ANUAL	AVANCE TRIMESTRAL				AVANCE ACUMULADO			
				Programado	%	Alcanzado	%	Programado	%	Alcanzado	%
Bienes inmuebles propiedad del municipio registrados en el año actual	Bien	Valor actual	927.00	927.00	100.00	927.00	100.00	927.00	100.00	927.00	100.00
Bienes inmuebles propiedad del municipio registrados en el año anterior	Bien	Valor actual	927.00	927.00	100.00	927.00	100.00	927.00	100.00	927.00	100.00

COMPORTAMIENTO DEL INDICADOR

DESCRIPCION DE LA META ANUAL

Mantener actualizado el inventario de bienes inmuebles propiedad municipal

META ANUAL	TRIMESTRE: Octubre-Diciembre							
	AVANCE TRIMESTRAL				AVANCE ACUMULADO			
	Programado	Alcanzado	EF%	SEMAFORO	Programado	Alcanzado	EF%	SEMAFORO
0.00	0.00	0.00	0.00	Verde	0.00	0.00	0.00	Verde

DESCRIPCIÓN DE RESULTADOS Y JUSTIFICACIÓN EN CASO DE VARIACIÓN SUPERIOR A ± 10 % RESPECTO A LO PROGRAMADO

En materia programática, el avance al cuarto trimestre se encuentra óptimo

EVALUACION DEL INDICADOR

Se mantiene un resultado dentro de lo programado.

DEPENDENCIA GENERAL: D00 SECRETARIA DEL AYUNTAMIENTO

DEPENDENCIA AUXILIAR: 150 Cultura

AYUNTAMIENTO DE TOLUCA 2022 - 2024

SECRETARÍA DEL AYUNTAMIENTO

ELABORÓ

LCDO. JORGE OMAR VELÁZQUEZ RUÍZ

VO. BO.

LCDO. JORGE OMAR VELÁZQUEZ RUÍZ

MUNICIPIO DE TOLUCA

PbRm-08b FICHA TECNICA DE SEGUIMIENTO DE INDICADORES 2023 DE GESTIÓN O ESTRATEGICO

TIPO DE FICHA: OSFEM

PILAR DE DESARROLLO / EJE TRANSVERSAL: 3 Pilar 3: Territorial

TEMA DE DESARROLLO: Ciudades y comunidades sostenibles

PROGRAMA PRESUPUESTARIO: **01030301 Conservación del patrimonio público**

PROYECTO PRESUPUESTARIO: 010303010101 Conservación, restauración y difusión del patrimonio cultural

OBJETIVO DEL PROGRAMA PRESUPUESTARIO: Incluye las acciones encaminadas a mantener y transmitir el conocimiento del patrimonio público tangible e intangible, como devenir de la identidad de los mexiquenses.

DEPENDENCIA GENERAL: D00 SECRETARIA DEL AYUNTAMIENTO

DEPENDENCIA AUXILIAR: 150 Cultura

ESTRUCTURA DEL INDICADOR

NOMBRE DEL INDICADOR: Tasa de variación del mantenimiento realizado al patrimonio cultural, artístico e histórico

FÓRMULA DEL CÁLCULO: ((Mantenimiento al patrimonio cultural, artístico e histórico realizado en el año actual/Mantenimiento en el patrimonio cultural, artístico e histórico realizado en el año anterior)-1)*100

INTERPRETACIÓN: Describe la variación del mantenimiento realizado al patrimonio cultural, artístico e histórico.

DIMENSIÓN QUE ATIENDE: Eficiencia

FRECUENCIA DE MEDICIÓN: Anual

DESCRIPCIÓN DEL FACTOR DE COMPARACIÓN: Se realizaron los servicios de mantenimiento al patrimonio cultural, artístico e histórico

AMBITO GEOGRAFICO: Municipal

COBERTURA: Población Municipal

LINEA BASE: 12 mantenimientos

Numero: NP 1

COMPORTAMIENTO DE LAS VARIABLES DURANTE EL TRIMESTRE: Octubre-Diciembre

#	VARIABLE	UNIDAD DE MEDIDA	OPERACION	META ANUAL	AVANCE TRIMESTRAL				AVANCE ACUMULADO			
					Programado	%	Alcanzado	%	Programado	%	Alcanzado	%
	Mantenimiento al patrimonio cultural, artístico e histórico realizado en el año actual	Inmueble	Valor actual	12.00	12.00	100.00	3.00	25.00	12.00	100.00	3.00	25.00
	Mantenimiento en el patrimonio cultural, artístico e histórico realizado en el año anterior	Inmueble	Valor actual	0.00	0.00	0.00	12.00	0.00	0.00	0.00	12.00	0.00

COMPORTAMIENTO DEL INDICADOR

DESCRIPCION DE LA META ANUAL

Mantener en buen estado el patrimonio cultural, tangible para que las nuevas generaciones tengan acceso a ellas

META ANUAL	TRIMESTRE: Octubre-Diciembre							
	AVANCE TRIMESTRAL				AVANCE ACUMULADO			
	Programado	Alcanzado	EF%	SEMAFORO	Programado	Alcanzado	EF%	SEMAFORO
0.00	0.00	-75.00	0.00	Rojo	0.00	-75.00	0.00	Rojo

DESCRIPCIÓN DE RESULTADOS Y JUSTIFICACIÓN EN CASO DE VARIACIÓN SUPERIOR A ± 10 % RESPECTO A LO PROGRAMADO
No se dio cumplimiento óptimo a lo programado del trimestre.

EVALUACION DEL INDICADOR

Se recomienda a la unidad responsable continuar con las estrategias establecidas que permitan obtener un buen desempeño con relación a los procesos de planeación y programación.

DEPENDENCIA GENERAL: D00 SECRETARIA DEL AYUNTAMIENTO

DEPENDENCIA AUXILIAR: 150 Cultura

AYUNTAMIENTO DE TOLUCA 2022 - 2024

SECRETARÍA DEL AYUNTAMIENTO

ELABORÓ

LCDO. JORGE OMAR VELÁZQUEZ RUÍZ

VO. BO.

LCDO. JORGE OMAR VELÁZQUEZ RUÍZ

MUNICIPIO DE TOLUCA

PbRm-08b FICHA TECNICA DE SEGUIMIENTO DE INDICADORES 2023 DE GESTIÓN O ESTRATEGICO

TIPO DE FICHA: OSFEM

PILAR DE DESARROLLO / EJE TRANSVERSAL: 3 Pilar 3: Territorial

TEMA DE DESARROLLO: Ciudades y comunidades sostenibles

PROGRAMA PRESUPUESTARIO: **01030301 Conservación del patrimonio público**

PROYECTO PRESUPUESTARIO: 010303010101 Conservación, restauración y difusión del patrimonio cultural

OBJETIVO DEL PROGRAMA PRESUPUESTARIO: Incluye las acciones encaminadas a mantener y transmitir el conocimiento del patrimonio público tangible e intangible, como devenir de la identidad de los mexiquenses.

DEPENDENCIA GENERAL: D00 SECRETARIA DEL AYUNTAMIENTO

DEPENDENCIA AUXILIAR: 150 Cultura

ESTRUCTURA DEL INDICADOR

NOMBRE DEL INDICADOR: Porcentaje de visitas guiadas al patrimonio cultural realizadas.

FÓRMULA DEL CÁLCULO: (Visitas guiadas al patrimonio público cultural, artístico e histórico realizadas/Visitas guiadas al patrimonio público cultural programadas)*100

INTERPRETACIÓN: Mide el porcentaje de visitas guiadas al patrimonio cultural

DIMENSIÓN QUE ATIENDE: Eficiencia

FRECUENCIA DE MEDICIÓN: Trimestral

DESCRIPCIÓN DEL FACTOR DE COMPARACIÓN: Visitas guiadas a los museos del municipio

AMBITO GEOGRAFICO: Municipal

COBERTURA: Población Municipal

LINEA BASE 104 visitas guiadas

Numero: NC 2

COMPORTAMIENTO DE LAS VARIABLES DURANTE EL TRIMESTRE: Octubre-Diciembre

VARIABLE	UNIDAD DE MEDIDA	OPERACION	META ANUAL	AVANCE TRIMESTRAL				AVANCE ACUMULADO			
				Programado	%	Alcanzado	%	Programado	%	Alcanzado	%
Visitas guiadas al patrimonio público cultural, artístico e histórico realizadas	Visita	Sumable	104.00	26.00	25.00	26.00	100.00	104.00	100.00	104.00	100.00
Visitas guiadas al patrimonio público cultural programadas	Visita	Sumable	104.00	26.00	25.00	26.00	100.00	104.00	100.00	104.00	100.00

COMPORTAMIENTO DEL INDICADOR

DESCRIPCION DE LA META ANUAL

Se pretende cumplir con las visitas guiadas al patrimonio cultural enriquecenal visitante del conocimiento encontrado en el patrimonio cultural materia e inmaterial

META ANUAL	TRIMESTRE: Octubre-Diciembre							
	AVANCE TRIMESTRAL				AVANCE ACUMULADO			
	Programado	Alcanzado	EF%	SEMAFORO	Programado	Alcanzado	EF%	SEMAFORO
100.00	100.00	100.00	100.00	Verde	100.00	100.00	100.00	Verde

DESCRIPCIÓN DE RESULTADOS Y JUSTIFICACIÓN EN CASO DE VARIACIÓN SUPERIOR A ± 10 % RESPECTO A LO PROGRAMADO

Se mantiene un resultado dentro de lo programado.

EVALUACION DEL INDICADOR

Se recomienda a la unidad responsable continuar con las estrategias establecidas que permitan obtener un buen desempeño con relación a los procesos de planeación y programación.

DEPENDENCIA GENERAL: D00 SECRETARIA DEL AYUNTAMIENTO

DEPENDENCIA AUXILIAR: 150 Cultura

AYUNTAMIENTO DE TOLUCA 2022 - 2024

SECRETARÍA DEL AYUNTAMIENTO

ELABORÓ

LCDO. JORGE OMAR VELÁZQUEZ RUÍZ

VO. BO.

LCDO. JORGE OMAR VELÁZQUEZ RUÍZ

MUNICIPIO DE TOLUCA

PbRm-08b FICHA TECNICA DE SEGUIMIENTO DE INDICADORES 2023 DE GESTIÓN O ESTRATEGICO

TIPO DE FICHA: OSFEM

PILAR DE DESARROLLO / EJE TRANSVERSAL: 3 Pilar 3: Territorial

TEMA DE DESARROLLO: Ciudades y comunidades sostenibles

PROGRAMA PRESUPUESTARIO: **01030301 Conservación del patrimonio público**

PROYECTO PRESUPUESTARIO: 010303010101 Conservación, restauración y difusión del patrimonio cultural

OBJETIVO DEL PROGRAMA PRESUPUESTARIO: Incluye las acciones encaminadas a mantener y transmitir el conocimiento del patrimonio público tangible e intangible, como devenir de la identidad de los mexiquenses.

DEPENDENCIA GENERAL: D00 SECRETARIA DEL AYUNTAMIENTO

DEPENDENCIA AUXILIAR: 150 Cultura

ESTRUCTURA DEL INDICADOR

NOMBRE DEL INDICADOR: Porcentaje de cumplimiento del programa de difusión de las actividades culturales, artísticas e históricas.

FÓRMULA DEL CÁLCULO: (Programa de difusión de actividades culturales, artísticas e históricas ejecutado/Programa de difusión de actividades culturales programado) *100

INTERPRETACIÓN: Describe el porcentaje de cumplimiento del programa de conservación y mantenimiento del archivo histórico municipal

DIMENSIÓN QUE ATIENDE: Eficiencia

FRECUENCIA DE MEDICIÓN: Trimestral

DESCRIPCIÓN DEL FACTOR DE COMPARACIÓN: Describe el porcentaje de cumplimiento del programa de conservación y mantenimiento del archivo histórico municipal

AMBITO GEOGRAFICO: Municipal

COBERTURA: Población Municipal

LINEA BASE En el año 2022 se realizaron48 eventos

Numero: NA 2.1

COMPORTAMIENTO DE LAS VARIABLES DURANTE EL TRIMESTRE: Octubre-Diciembre

VARIABLE	UNIDAD DE MEDIDA	OPERACION	META ANUAL	AVANCE TRIMESTRAL				AVANCE ACUMULADO			
				Programado	%	Alcanzado	%	Programado	%	Alcanzado	%
Programa de difusión de actividades culturales, artísticas e históricas ejecutado	Eventos	Sumable	34.00	12.00	35.29	12.00	100.00	34.00	100.00	211.00	620.59
Programa de difusión de actividades culturales programado	Eventos	Sumable	34.00	12.00	35.29	12.00	100.00	34.00	100.00	210.00	617.65

COMPORTAMIENTO DEL INDICADOR

DESCRIPCION DE LA META ANUAL

El Municipio de Toluca cuenta con una gran riqueza cultural, arquitectónica, museológica que es necesario difundir entre la sociedad

META ANUAL	TRIMESTRE: Octubre-Diciembre							
	AVANCE TRIMESTRAL				AVANCE ACUMULADO			
	Programado	Alcanzado	EF%	SEMAFORO	Programado	Alcanzado	EF%	SEMAFORO
100.00	100.00	100.00	100.00	Verde	100.00	100.48	100.48	Verde

DESCRIPCIÓN DE RESULTADOS Y JUSTIFICACIÓN EN CASO DE VARIACIÓN SUPERIOR A ± 10 % RESPECTO A LO PROGRAMADO
Se mantiene un resultado dentro de lo programado.

EVALUACION DEL INDICADOR

Se recomienda a la unidad responsable continuar con las estrategias establecidas que permitan obtener un buen desempeño con relación a los procesos de planeación y programación.

DEPENDENCIA GENERAL: D00 SECRETARIA DEL AYUNTAMIENTO

DEPENDENCIA AUXILIAR: 150 Cultura

AYUNTAMIENTO DE TOLUCA 2022 - 2024

SECRETARÍA DEL AYUNTAMIENTO

ELABORÓ

LCDO. JORGE OMAR VELÁZQUEZ RUÍZ

VO. BO.

LCDO. JORGE OMAR VELÁZQUEZ RUÍZ

MUNICIPIO DE TOLUCA

PbRm-08b FICHA TECNICA DE SEGUIMIENTO DE INDICADORES 2023 DE GESTIÓN O ESTRATEGICO

TIPO DE FICHA: OSFEM

PILAR DE DESARROLLO / EJE TRANSVERSAL: II Eje transversal II: Gobierno Moderno, Capaz y Responsable

TEMA DE DESARROLLO: Eficiencia y eficacia en el sector público

PROGRAMA PRESUPUESTARIO: **01030401 Desarrollo de la función pública y ética en el servicio público**

PROYECTO PRESUPUESTARIO: 010304010101 Fiscalización, control y evaluación interna de la gestión pública 010304010102 Participación social en la formulación,seguimiento,control y evaluac int de obras,program

OBJETIVO DEL PROGRAMA PRESUPUESTARIO: Considera las acciones orientadas a la mejora en la prestación de los servicios que recibe la población de manera clara, honesta, pronta y expedita, promoviendo que los servidores públicos realicen su función con calidez, y cuenten con las competencias y conducta ética necesarias en el servicio público, conforme a los principios que rigen la actuación del servidor público.

DEPENDENCIA GENERAL: K00 CONTRALORIA

DEPENDENCIA AUXILIAR: 101 Secretaría Técnica,134 Auditoría Financiera,135 Auditoría de Obra,136 Auditoría Administrativa,139 Control Social

ESTRUCTURA DEL INDICADOR

NOMBRE DEL INDICADOR: Porcentajes de observaciones derivadas de auditorías atendidas por las unidades administrativas.

FÓRMULA DEL CÁLCULO: ((Número de observaciones atendidas por las unidades administrativas/Total de observaciones derivadas de auditorías) *100

INTERPRETACIÓN: Se pretende medir las observaciones que derivan de las auditorias realizadas

DIMENSIÓN QUE ATIENDE: Eficiencia FRECUENCIA DE MEDICIÓN: Anual

DESCRIPCIÓN DEL FACTOR DE COMPARACIÓN: Auditorias a las Unidades Administrativas del Municipio

AMBITO GEOGRAFICO: Municipal

COBERTURA: Población Municipal

LINEA BASE 19 AUDITORIAS

Numero: NF 1

COMPORTAMIENTO DE LAS VARIABLES DURANTE EL TRIMESTRE: Octubre-Diciembre

VARIABLE	UNIDAD DE MEDIDA	OPERACION	META ANUAL	AVANCE TRIMESTRAL				AVANCE ACUMULADO			
				Programado	%	Alcanzado	%	Programado	%	Alcanzado	%
Número de observaciones atendidas por las unidades administrativas	Auditoria	Valor actual	40.00	40.00	100.00	40.00	100.00	40.00	100.00	40.00	100.00
Total de observaciones derivadas de auditorías	Auditoria	Valor actual	19.00	19.00	100.00	19.00	100.00	19.00	100.00	19.00	100.00

COMPORTAMIENTO DEL INDICADOR

DESCRIPCION DE LA META ANUAL

La realizacion de 19 auditorias me permitirá obtener 40 observaciones.

META ANUAL	TRIMESTRE: Octubre-Diciembre							
	AVANCE TRIMESTRAL				AVANCE ACUMULADO			
	Programado	Alcanzado	EF%	SEMAFORO	Programado	Alcanzado	EF%	SEMAFORO
210.53	210.53	210.53	100.00	Verde	210.53	210.53	100.00	Verde

DESCRIPCIÓN DE RESULTADOS Y JUSTIFICACIÓN EN CASO DE VARIACIÓN SUPERIOR A ± 10 % RESPECTO A LO PROGRAMADO

En materia programática, el avance al cuarto trimestre se encuentra óptimo

EVALUACION DEL INDICADOR

Se mantiene un resultado dentro de lo programado.

DEPENDENCIA GENERAL: K00 CONTRALORIA

DEPENDENCIA AUXILIAR: 101 Secretaría Técnica,134 Auditoría Financiera,135 Auditoría de Obra,136 Auditoría Administrativa,139 Control Social

ELABORÓ

MTRO. EN AUD. RUBÉN QUITERIO TLACHINO

VO. BO.

MTRO. EN AUD. RUBÉN QUITERIO TLACHINO

MUNICIPIO DE TOLUCA

PbRm-08b FICHA TECNICA DE SEGUIMIENTO DE INDICADORES 2023 DE GESTIÓN O ESTRATEGICO

TIPO DE FICHA: OSFEM

PILAR DE DESARROLLO / EJE TRANSVERSAL: II Eje transversal II: Gobierno Moderno, Capaz y Responsable

TEMA DE DESARROLLO: Eficiencia y eficacia en el sector público

PROGRAMA PRESUPUESTARIO: **01030401 Desarrollo de la función pública y ética en el servicio público**

PROYECTO PRESUPUESTARIO: 010304010101 Fiscalización, control y evaluación interna de la gestión pública 010304010102 Participación social en la formulación,seguimiento,control y evaluac int de obras,program

OBJETIVO DEL PROGRAMA PRESUPUESTARIO: Considera las acciones orientadas a la mejora en la prestación de los servicios que recibe la población de manera clara, honesta, pronta y expedita, promoviendo que los servidores públicos realicen su función con calidez, y cuenten con las competencias y conducta ética necesarias en el servicio público, conforme a los principios que rigen la actuación del servidor público.

DEPENDENCIA GENERAL: K00 CONTRALORIA

DEPENDENCIA AUXILIAR: 101 Secretaría Técnica,134 Auditoría Financiera,135 Auditoría de Obra,136 Auditoría Administrativa,139 Control Social

ESTRUCTURA DEL INDICADOR

NOMBRE DEL INDICADOR: Porcentaje de auditorías realizadas a las unidades administrativas.

FÓRMULA DEL CÁLCULO: (Número de auditorías realizadas en el año/Total de auditorías previstas a realizar en el año) *100

INTERPRETACIÓN: Se pretende medir las auditorias que se realizadas durante el año

DIMENSIÓN QUE ATIENDE: Eficiencia FRECUENCIA DE MEDICIÓN: Anual

DESCRIPCIÓN DEL FACTOR DE COMPARACIÓN: Auditorías

AMBITO GEOGRAFICO: Municipal

COBERTURA: Población Municipal

LINEA BASE 19 AUDITORIAS

Numero: NP 1

COMPORTAMIENTO DE LAS VARIABLES DURANTE EL TRIMESTRE: Octubre-Diciembre

VARIABLE	UNIDAD DE MEDIDA	OPERACION	META ANUAL	AVANCE TRIMESTRAL				AVANCE ACUMULADO			
				Programado	%	Alcanzado	%	Programado	%	Alcanzado	%
Número de auditorías realizadas en el año	Auditorías	Valor actual	19.00	19.00	100.00	19.00	100.00	19.00	100.00	19.00	100.00
Total de auditorías previstas a realizar en el año	Auditorías	Valor actual	19.00	19.00	100.00	19.00	100.00	19.00	100.00	19.00	100.00

COMPORTAMIENTO DEL INDICADOR

DESCRIPCION DE LA META ANUAL

El programa anual de auditorías registra 19 auditorías a las Unidades Administrativas del Municipio de Toluca

META ANUAL	TRIMESTRE: Octubre-Diciembre							
	AVANCE TRIMESTRAL				AVANCE ACUMULADO			
	Programado	Alcanzado	EF%	SEMAFORO	Programado	Alcanzado	EF%	SEMAFORO
100.00	100.00	100.00	100.00	Verde	100.00	100.00	100.00	Verde

DESCRIPCION DE RESULTADOS Y JUSTIFICACIÓN EN CASO DE VARIACIÓN SUPERIOR A ± 10 % RESPECTO A LO PROGRAMADO

En materia programática, el avance al cuarto trimestre se encuentra óptimo

EVALUACION DEL INDICADOR

Se mantiene un resultado dentro de lo programado.

DEPENDENCIA GENERAL: K00 CONTRALORIA

DEPENDENCIA AUXILIAR: 101 Secretaría Técnica,134 Auditoría Financiera,135 Auditoría de Obra,136 Auditoría Administrativa,139 Control Social

H. AYUNTAMIENTO DE TOLUCA

ELABORÓ

MTRO. EN AUD. RUBÉN QUITERIO TLACHINO

V.O. BO.

MTRO. EN AUD. RUBÉN QUITERIO TLACHINO

MUNICIPIO DE TOLUCA

PbRm-08b FICHA TECNICA DE SEGUIMIENTO DE INDICADORES 2023 DE GESTIÓN O ESTRATEGICO

TIPO DE FICHA: OSFEM

PILAR DE DESARROLLO / EJE TRANSVERSAL: II Eje transversal II: Gobierno Moderno, Capaz y Responsable

TEMA DE DESARROLLO: Eficiencia y eficacia en el sector público

PROGRAMA PRESUPUESTARIO: **01030401 Desarrollo de la función pública y ética en el servicio público**

PROYECTO PRESUPUESTARIO: 010304010101 Fiscalización, control y evaluación interna de la gestión pública 010304010102 Participación social en la formulación,seguimiento,control y evaluac int de obras,program

OBJETIVO DEL PROGRAMA PRESUPUESTARIO: Considera las acciones orientadas a la mejora en la prestación de los servicios que recibe la población de manera clara, honesta, pronta y expedita, promoviendo que los servidores públicos realicen su función con calidez, y cuenten con las competencias y conducta ética necesarias en el servicio público, conforme a los principios que rigen la actuación del servidor público.

DEPENDENCIA GENERAL: K00 CONTRALORIA

DEPENDENCIA AUXILIAR: 101 Secretaría Técnica,134 Auditoría Financiera,135 Auditoría de Obra,136 Auditoría Administrativa,139 Control Social

ESTRUCTURA DEL INDICADOR

NOMBRE DEL INDICADOR: Porcentaje de auditorías realizadas a las obligaciones de los servidores públicos

FÓRMULA DEL CÁLCULO: (Auditorías a las obligaciones de los servidores públicos realizadas/Auditorías a las obligaciones de los servidores públicos programadas)*100

INTERPRETACIÓN: Se pretende medir las Auditorías a las obligaciones de los servidores públicos realizadas.

DIMENSIÓN QUE ATIENDE: Eficiencia FRECUENCIA DE MEDICIÓN: Semestral

DESCRIPCIÓN DEL FACTOR DE COMPARACIÓN: Auditorías a las Unidades Administrativas del Municipio

AMBITO GEOGRAFICO: Municipal

COBERTURA: Población Municipal

LINEA BASE 19 AUDITORIAS

Numero: NC 3

COMPORTAMIENTO DE LAS VARIABLES DURANTE EL TRIMESTRE: Octubre-Diciembre

VARIABLE	UNIDAD DE MEDIDA	OPERACION	META ANUAL	AVANCE TRIMESTRAL				AVANCE ACUMULADO			
				Programado	%	Alcanzado	%	Programado	%	Alcanzado	%
Auditorías a las obligaciones de los servidores públicos realizadas	Auditoría	Sumable	19.00	4.00	21.05	4.00	100.00	19.00	100.00	19.00	100.00
Auditorías a las obligaciones de los servidores públicos programadas	Auditoría	Sumable	19.00	4.00	21.05	4.00	100.00	19.00	100.00	19.00	100.00

COMPORTAMIENTO DEL INDICADOR

DESCRIPCION DE LA META ANUAL

La realizacion de 18 auditorias permitirá la verificación del cumplimiento de obligaciones por parte de los servidores públicos.

META ANUAL	TRIMESTRE: Octubre-Diciembre							
	AVANCE TRIMESTRAL				AVANCE ACUMULADO			
	Programado	Alcanzado	EF%	SEMAFORO	Programado	Alcanzado	EF%	SEMAFORO
100.00	100.00	100.00	100.00	Verde	100.00	100.00	100.00	Verde

DESCRIPCIÓN DE RESULTADOS Y JUSTIFICACIÓN EN CASO DE VARIACIÓN SUPERIOR A ± 10 % RESPECTO A LO PROGRAMADO
Se mantiene un resultado dentro de lo programado.

EVALUACION DEL INDICADOR

Se recomienda a la unidad responsable continuar con las estrategias establecidas que permitan obtener un buen desempeño con relación a los procesos de planeación y programación.

DEPENDENCIA GENERAL: K00 CONTRALORIA

DEPENDENCIA AUXILIAR: 101 Secretaría Técnica,134 Auditoría Financiera,135 Auditoría de Obra,136 Auditoría Administrativa,139 Control Social

ELABORÓ

MTRO. EN AUD. RUBÉN QUITERIO TLACHINO

VO. BO.

MTRO. EN AUD. RUBÉN QUITERIO TLACHINO

MUNICIPIO DE TOLUCA

PbRm-08b FICHA TECNICA DE SEGUIMIENTO DE INDICADORES 2023 DE GESTIÓN O ESTRATEGICO

TIPO DE FICHA: OSFEM

PILAR DE DESARROLLO / EJE TRANSVERSAL: II Eje transversal II: Gobierno Moderno, Capaz y Responsable

TEMA DE DESARROLLO: Eficiencia y eficacia en el sector público

PROGRAMA PRESUPUESTARIO: **01030401 Desarrollo de la función pública y ética en el servicio público**

PROYECTO PRESUPUESTARIO: 010304010101 Fiscalización, control y evaluación interna de la gestión pública 010304010102 Participación social en la formulación,seguimiento,control y evaluac int de obras,program

OBJETIVO DEL PROGRAMA PRESUPUESTARIO: Considera las acciones orientadas a la mejora en la prestación de los servicios que recibe la población de manera clara, honesta, pronta y expedita, promoviendo que los servidores públicos realicen su función con calidez, y cuenten con las competencias y conducta ética necesarias en el servicio público, conforme a los principios que rigen la actuación del servidor público.

DEPENDENCIA GENERAL: K00 CONTRALORIA

DEPENDENCIA AUXILIAR: 101 Secretaría Técnica,134 Auditoría Financiera,135 Auditoría de Obra,136 Auditoría Administrativa,139 Control Social

ESTRUCTURA DEL INDICADOR

NOMBRE DEL INDICADOR: Porcentaje de carteles informativos.

FÓRMULA DEL CÁLCULO: (Carteles informativos elaborados/Carteles informativos requeridos) *100

INTERPRETACIÓN: Se pretende medir lel porcentaje de carteles informativos de las campañas de información de las obligaciones de los servidores públicos realizadas.

DIMENSIÓN QUE ATIENDE: Eficiencia FRECUENCIA DE MEDICIÓN: Trimestral

DESCRIPCIÓN DEL FACTOR DE COMPARACIÓN: Contenido divulgativo en materia de Obligaciones de los Servidores Públicos

AMBITO GEOGRAFICO: Municipal

COBERTURA: Población Municipal

LINEA BASE 4 Publicaciones informativas de las obligaciones de los Servidores Públicos

Numero: NA 3.1

COMPORTAMIENTO DE LAS VARIABLES DURANTE EL TRIMESTRE: Octubre-Diciembre

VARIABLE	UNIDAD DE MEDIDA	OPERACION	META ANUAL	AVANCE TRIMESTRAL				AVANCE ACUMULADO			
				Programado	%	Alcanzado	%	Programado	%	Alcanzado	%
Carteles informativos elaborados	Publicación	Sumable	4.00	1.00	25.00	1.00	100.00	4.00	100.00	4.00	100.00
Carteles informativos requeridos	Publicación	Sumable	4.00	1.00	25.00	1.00	100.00	4.00	100.00	4.00	100.00

COMPORTAMIENTO DEL INDICADOR

DESCRIPCION DE LA META ANUAL

La realización de 4 publicaciones, permitirá dar a conocer las Obligaciones de los Servidores Públicos

META ANUAL	TRIMESTRE: Octubre-Diciembre							
	AVANCE TRIMESTRAL				AVANCE ACUMULADO			
	Programado	Alcanzado	EF%	SEMAFORO	Programado	Alcanzado	EF%	SEMAFORO
100.00	100.00	100.00	100.00	Verde	100.00	100.00	100.00	Verde

DESCRIPCIÓN DE RESULTADOS Y JUSTIFICACIÓN EN CASO DE VARIACIÓN SUPERIOR A ± 10 % RESPECTO A LO PROGRAMADO
Se mantiene un resultado dentro de lo programado.

EVALUACION DEL INDICADOR

Se recomienda a la unidad responsable continuar con las estrategias establecidas que permitan obtener un buen desempeño con relación a los procesos de planeación y programación.

DEPENDENCIA GENERAL: K00 CONTRALORIA

DEPENDENCIA AUXILIAR: 101 Secretaría Técnica,134 Auditoría Financiera,135 Auditoría de Obra,136 Auditoría Administrativa,139 Control Social

H. AYU NTO D CA

ELABORÓ

MTRO. EN AUD. RUBÉN QUITERIO TLACHINO

VO. BO.

MTRO. EN AUD. RUBÉN QUITERIO TLACHINO

MUNICIPIO DE TOLUCA

PbRm-08b FICHA TECNICA DE SEGUIMIENTO DE INDICADORES 2023 DE GESTIÓN O ESTRATEGICO

TIPO DE FICHA: OSFEM

PILAR DE DESARROLLO / EJE TRANSVERSAL: II Eje transversal II: Gobierno Moderno, Capaz y Responsable

TEMA DE DESARROLLO: Sistema Anticorrupción del Estado de México y Municipios

PROGRAMA PRESUPUESTARIO: **01030402 Sistema Anticorrupción del Estado de México y Municipios**

PROYECTO PRESUPUESTARIO: 010304020101 Prevención, detección, disuasión, sanción y combate de la corrupción 010304020201 Responsabilidades administrativas

010304020204 Investigación de faltas administrativas

OBJETIVO DEL PROGRAMA PRESUPUESTARIO: Conjunto de acciones orientadas a establecer las bases de coordinación entre el Estado y los Municipios para el funcionamiento de los Sistemas Anticorrupción, de conformidad con lo dispuesto en la Constitución Política de los Estados Unidos Mexicanos, la Constitución Política del Estado Libre y Soberano de México y la Ley General del Sistema Nacional Anticorrupción y la Ley del Sistema Anticorrupc

DEPENDENCIA GENERAL: K00 CONTRALORIA

DEPENDENCIA AUXILIAR: 101 Secretaría Técnica,161 Unidad Substanciadora y Resolutora,162 Unidad Investigadora

ESTRUCTURA DEL INDICADOR

NOMBRE DEL INDICADOR: Índice de incidencia de actos de corrupción por cada 10 mil personas en el municipio

FÓRMULA DEL CÁLCULO: (Número de actos de corrupción con resolución / Total de la población municipal mayor de 18 años) *10000

INTERPRETACIÓN: Se pretende medir el índice de incidencias de actos de corrupción por cada 10 mil personas en el municipio

DIMENSIÓN QUE ATIENDE: Eficiencia FRECUENCIA DE MEDICIÓN: Anual

DESCRIPCIÓN DEL FACTOR DE COMPARACIÓN: Resoluciones de los procedimientos administrativos.

AMBITO GEOGRAFICO: Municipal

COBERTURA: Población Municipal

LINEA BASE 840 Resoluciones de los procedimientos administrativos.

Numero: NF 1

COMPORTAMIENTO DE LAS VARIABLES DURANTE EL TRIMESTRE: Octubre-Diciembre

VARIABLE	UNIDAD DE MEDIDA	OPERACION	META ANUAL	AVANCE TRIMESTRAL				AVANCE ACUMULADO			
				Programado	%	Alcanzado	%	Programado	%	Alcanzado	%
Número de actos de corrupción con resolución	Resolución	Valor actual	5.00	5.00	100.00	5.00	100.00	5.00	100.00	5.00	100.00
Total de la población municipal mayor de 18 años	Resolución	Valor actual	691,169.00	691,169.00	100.00	691,169.00	100.00	691,169.00	100.00	691,169.00	100.00

COMPORTAMIENTO DEL INDICADOR

DESCRIPCION DE LA META ANUAL

La resolución de 840 procedimientos administrativos nos permitira obtener 05 de actos de corrupción con resolución.

META ANUAL	TRIMESTRE: Octubre-Diciembre							
	AVANCE TRIMESTRAL				AVANCE ACUMULADO			
	Programado	Alcanzado	EF%	SEMAFORO	Programado	Alcanzado	EF%	SEMAFORO
0.07	0.07	0.07	100.00	Verde	0.07	0.07	100.00	Verde

DESCRIPCIÓN DE RESULTADOS Y JUSTIFICACIÓN EN CASO DE VARIACIÓN SUPERIOR A ± 10 % RESPECTO A LO PROGRAMADO

En materia programática, el avance al cuarto trimestre se encuentra óptimo

EVALUACION DEL INDICADOR

Se mantiene un resultado dentro de lo programado

DEPENDENCIA GENERAL: K00 CONTRALORIA

DEPENDENCIA AUXILIAR: 101 Secretaría Técnica,161 Unidad Substanciadora y Resolutora,162 Unidad Investigadora

H. AYUNTAMIENTO DE TOLUCA

ELABORÓ

MTRO. EN AUD. RUBÉN QUITERIO TLACHINO

VO. BO.

MTRO. EN AUD. RUBÉN QUITERIO TLACHINO

MUNICIPIO DE TOLUCA

PbRm-08b FICHA TECNICA DE SEGUIMIENTO DE INDICADORES 2023 DE GESTIÓN O ESTRATEGICO

TIPO DE FICHA: OSFEM

PILAR DE DESARROLLO / EJE TRANSVERSAL: II Eje transversal II: Gobierno Moderno, Capaz y Responsable

TEMA DE DESARROLLO: Sistema Anticorrupción del Estado de México y Municipios

PROGRAMA PRESUPUESTARIO: **01030402 Sistema Anticorrupción del Estado de México y Municipios**

PROYECTO PRESUPUESTARIO: 010304020101 Prevención, detección, disuasión, sanción y combate de la corrupción 010304020201 Responsabilidades administrativas

010304020204 Investigación de faltas administrativas

OBJETIVO DEL PROGRAMA PRESUPUESTARIO: Conjunto de acciones orientadas a establecer las bases de coordinación entre el Estado y los Municipios para el funcionamiento de los Sistemas Anticorrupción, de conformidad con lo dispuesto en la Constitución Política de los Estados Unidos Mexicanos, la Constitución Política del Estado Libre y Soberano de México y la Ley General del Sistema Nacional Anticorrupción y la Ley del Sistema Anticorrupc

DEPENDENCIA GENERAL: K00 CONTRALORIA

DEPENDENCIA AUXILIAR: 101 Secretaría Técnica,161 Unidad Substanciadora y Resolutora,162 Unidad Investigadora

ESTRUCTURA DEL INDICADOR

NOMBRE DEL INDICADOR: Porcentaje de actos de corrupción con resolución emitida

FÓRMULA DEL CÁLCULO: (Número de actos de corrupción con resolución / Total de posibles actos de corrupción) *100

INTERPRETACIÓN: Se pretende medir el porcentaje de posibles actos de corrupción en el municipio

DIMENSIÓN QUE ATIENDE: Eficiencia

FRECUENCIA DE MEDICIÓN: Anual

DESCRIPCIÓN DEL FACTOR DE COMPARACIÓN: Resoluciones de los procedimientos administrativos.

AMBITO GEOGRAFICO: Municipal

COBERTURA: Población Municipal

LINEA BASE 5 Actos de corrupción con resolución.

Numero: NP 1

COMPORTAMIENTO DE LAS VARIABLES DURANTE EL TRIMESTRE: Octubre-Diciembre

VARIABLE	UNIDAD DE MEDIDA	OPERACION	META ANUAL	AVANCE TRIMESTRAL				AVANCE ACUMULADO			
				Programado	%	Alcanzado	%	Programado	%	Alcanzado	%
Número de actos de corrupción con resolución	Resolución	Valor actual	5.00	5.00	100.00	5.00	100.00	5.00	100.00	5.00	100.00
Total de posibles actos de corrupción	Resolución	Valor actual	5.00	5.00	100.00	5.00	100.00	5.00	100.00	5.00	100.00

COMPORTAMIENTO DEL INDICADOR

DESCRIPCION DE LA META ANUAL

La resolución de 840 procedimientos administrativos nos permitira obtener 05 de actos de corrupción con resolución.

META ANUAL	TRIMESTRE: Octubre-Diciembre							
	AVANCE TRIMESTRAL				AVANCE ACUMULADO			
	Programado	Alcanzado	EF%	SEMAFORO	Programado	Alcanzado	EF%	SEMAFORO
100.00	100.00	100.00	100.00	Verde	100.00	100.00	100.00	Verde

DESCRIPCIÓN DE RESULTADOS Y JUSTIFICACIÓN EN CASO DE VARIACIÓN SUPERIOR A ± 10 % RESPECTO A LO PROGRAMADO
En materia programática, el avance al cuarto trimestre se encuentra óptimo

EVALUACION DEL INDICADOR

Se mantiene un resultado dentro de lo programado.

DEPENDENCIA GENERAL: K00 CONTRALORIA

DEPENDENCIA AUXILIAR: 101 Secretaría Técnica,161 Unidad Substanciadora y Resolutora,162 Unidad Investigadora

ELABORÓ

MTRO. EN AUD. RUBÉN QUITERIO TLACHINO

VO. BO.

MTRO. EN AUD. RUBÉN QUITERIO TLACHINO

MUNICIPIO DE TOLUCA

PbRm-08b FICHA TECNICA DE SEGUIMIENTO DE INDICADORES 2023 DE GESTIÓN O ESTRATEGICO

TIPO DE FICHA: OSFEM

PILAR DE DESARROLLO / EJE TRANSVERSAL: II Eje transversal II: Gobierno Moderno, Capaz y Responsable

TEMA DE DESARROLLO: Sistema Anticorrupción del Estado de México y Municipios

PROGRAMA PRESUPUESTARIO: **01030402 Sistema Anticorrupción del Estado de México y Municipios**

PROYECTO PRESUPUESTARIO: 010304020101 Prevención, detección, disuasión, sanción y combate de la corrupción 010304020201 Responsabilidades administrativas

010304020204 Investigación de faltas administrativas

OBJETIVO DEL PROGRAMA PRESUPUESTARIO: Conjunto de acciones orientadas a establecer las bases de coordinación entre el Estado y los Municipios para el funcionamiento de los Sistemas Anticorrupción, de conformidad con lo dispuesto en la Constitución Política de los Estados Unidos Mexicanos, la Constitución Política del Estado Libre y Soberano de México y la Ley General del Sistema Nacional Anticorrupción y la Ley del Sistema Anticorrupc

DEPENDENCIA GENERAL: K00 CONTRALORIA

DEPENDENCIA AUXILIAR: 101 Secretaría Técnica,161 Unidad Substanciadora y Resolutora,162 Unidad Investigadora

ESTRUCTURA DEL INDICADOR

NOMBRE DEL INDICADOR: Porcentaje de acuerdos cumplidos como parte del Sistema Municipal Anticorrupción.

FÓRMULA DEL CÁLCULO: (Acuerdos cumplidos como parte del Sistema Municipal Anticorrupción/Acuerdos registrados como parte del Sistema Municipal Anticorrupción) *100

INTERPRETACIÓN: Se pretende medir el porcentaje de los acuerdos del Sistema Municipal Anticorrupción

DIMENSIÓN QUE ATIENDE: Eficiencia FRECUENCIA DE MEDICIÓN: Semestral

DESCRIPCIÓN DEL FACTOR DE COMPARACIÓN: Reportes de la asistencia a las sesiones del Comité Coordinador Municipal Anticorrupción

AMBITO GEOGRAFICO:

COBERTURA:

LINEA BASE: 4 Sesiones del Comité Coordinador Municipal Anticorrupción

Numero: NC 2 No aplica

COMPORTAMIENTO DE LAS VARIABLES DURANTE EL TRIMESTRE: Octubre-Diciembre

VARIABLE	UNIDAD DE MEDIDA	OPERACION	META ANUAL	AVANCE TRIMESTRAL				AVANCE ACUMULADO			
				Programado	%	Alcanzado	%	Programado	%	Alcanzado	%
Acuerdos cumplidos como parte del Sistema Municipal Anticorrupción	Sesión	Sumable	4.00	2.00	50.00	0.00	0.00	4.00	100.00	0.00	0.00
Acuerdos registrados como parte del Sistema Municipal Anticorrupción	Sesión	Sumable	4.00	2.00	50.00	0.00	0.00	4.00	100.00	0.00	0.00

COMPORTAMIENTO DEL INDICADOR

DESCRIPCION DE LA META ANUAL

La asistencia a las sesiones del Comité Coordinador Municipal permitira obtener 02 acuerdos por sesión

META ANUAL	TRIMESTRE: Octubre-Diciembre							
	AVANCE TRIMESTRAL				AVANCE ACUMULADO			
	Programado	Alcanzado	EF%	SEMAFORO	Programado	Alcanzado	EF%	SEMAFORO
100.00	100.00	0.00	0.00		100.00	0.00	0.00	

DESCRIPCIÓN DE RESULTADOS Y JUSTIFICACIÓN EN CASO DE VARIACIÓN SUPERIOR A ± 10 % RESPECTO A LO PROGRAMADO

EVALUACION DEL INDICADOR

DEPENDENCIA GENERAL: K00 CONTRALORIA

DEPENDENCIA AUXILIAR: 101 Secretaría Técnica,161 Unidad Substanciadora y Resolutora,162 Unidad Investigadora

ELABORÓ

MTRO. EN AUD. RUBÉN QUITERIO TLACHINO

VO. BO.

MTRO. EN AUD. RUBÉN QUITERIO TLACHINO

FECHA DE ELABORACION: 28/02/2024

MUNICIPIO DE TOLUCA

PbRm-08b FICHA TECNICA DE SEGUIMIENTO DE INDICADORES 2023 DE GESTIÓN O ESTRATEGICO

TIPO DE FICHA: OSFEM

PILAR DE DESARROLLO / EJE TRANSVERSAL: II Eje transversal II: Gobierno Moderno, Capaz y Responsable

TEMA DE DESARROLLO: Sistema Anticorrupción del Estado de México y Municipios

PROGRAMA PRESUPUESTARIO: **01030402 Sistema Anticorrupción del Estado de México y Municipios**

PROYECTO PRESUPUESTARIO: 010304020101 Prevención, detección, disuasión, sanción y combate de la corrupción 010304020201 Responsabilidades administrativas

010304020204 Investigación de faltas administrativas

OBJETIVO DEL PROGRAMA PRESUPUESTARIO: Conjunto de acciones orientadas a establecer las bases de coordinación entre el Estado y los Municipios para el funcionamiento de los Sistemas Anticorrupción, de conformidad con lo dispuesto en la Constitución Política de los Estados Unidos Mexicanos, la Constitución Política del Estado Libre y Soberano de México y la Ley General del Sistema Nacional Anticorrupción y la Ley del Sistema Anticorrupc

DEPENDENCIA GENERAL: K00 CONTRALORIA

DEPENDENCIA AUXILIAR: 101 Secretaría Técnica,161 Unidad Substanciadora y Resolutora,162 Unidad Investigadora

ESTRUCTURA DEL INDICADOR

NOMBRE DEL INDICADOR: Porcentaje de auditorías con posibles actos de corrupción identificados.

FÓRMULA DEL CÁLCULO: (Número de auditorías con posibles actos de corrupción identificados/Total de auditorías realizadas en el año) *100

INTERPRETACIÓN: Se pretende medir el porcentaje deauditorías con posibles actos de corrupción identificados.

DIMENSIÓN QUE ATIENDE: Eficiencia FRECUENCIA DE MEDICIÓN: Semestral

DESCRIPCIÓN DEL FACTOR DE COMPARACIÓN: Auditorías a las Unidades Administrativas del Municipio

AMBITO GEOGRAFICO: Municipal

COBERTURA: Población Municipal

LINEA BASE 19 AUDITORIAS

Numero: NC 3

COMPORTAMIENTO DE LAS VARIABLES DURANTE EL TRIMESTRE: Octubre-Diciembre

VARIABLE	UNIDAD DE MEDIDA	OPERACION	META ANUAL	AVANCE TRIMESTRAL				AVANCE ACUMULADO			
				Programado	%	Alcanzado	%	Programado	%	Alcanzado	%
Número de auditorías con posibles actos de corrupción identificados	AUDITORIA	Sumable	1.00	1.00	100.00	1.00	100.00	1.00	100.00	1.00	100.00
Total de auditorías realizadas en el año	AUDITORIA	Sumable	19.00	4.00	21.05	4.00	100.00	19.00	100.00	19.00	100.00

COMPORTAMIENTO DEL INDICADOR

DESCRIPCION DE LA META ANUAL

La realizacion de 19 auditorias permitirá identificar 01 auditorías con posibles actos de corrupción

META ANUAL	TRIMESTRE: Octubre-Diciembre							
	AVANCE TRIMESTRAL				AVANCE ACUMULADO			
	Programado	Alcanzado	EF%	SEMAFORO	Programado	Alcanzado	EF%	SEMAFORO
5.26	25.00	25.00	100.00	Verde	5.26	5.26	100.00	Verde

DESCRIPCIÓN DE RESULTADOS Y JUSTIFICACIÓN EN CASO DE VARIACIÓN SUPERIOR A ± 10 % RESPECTO A LO PROGRAMADO
Se mantiene un resultado dentro de lo programado.

EVALUACION DEL INDICADOR

Se recomienda a la unidad responsable continuar con las estrategias establecidas que permitan obtener un buen desempeño con relación a los procesos de planeación y programación.

DEPENDENCIA GENERAL: K00 CONTRALORIA

DEPENDENCIA AUXILIAR: 101 Secretaría Técnica,161 Unidad Substanciadora y Resolutora,162 Unidad Investigadora



ELABORÓ

MTRO. EN AUD. RUBÉN QUITERIO TLACHINO

VO. BO.

MTRO. EN AUD. RUBÉN QUITERIO TLACHINO

MUNICIPIO DE TOLUCA

PbRm-08b FICHA TECNICA DE SEGUIMIENTO DE INDICADORES 2023 DE GESTIÓN O ESTRATEGICO

TIPO DE FICHA: OSFEM

PILAR DE DESARROLLO / EJE TRANSVERSAL: II Eje transversal II: Gobierno Moderno, Capaz y Responsable

TEMA DE DESARROLLO: Sistema Anticorrupción del Estado de México y Municipios

PROGRAMA PRESUPUESTARIO: **01030402 Sistema Anticorrupción del Estado de México y Municipios**

PROYECTO PRESUPUESTARIO: 010304020101 Prevención, detección, disuasión, sanción y combate de la corrupción 010304020201 Responsabilidades administrativas

010304020204 Investigación de faltas administrativas

OBJETIVO DEL PROGRAMA PRESUPUESTARIO: Conjunto de acciones orientadas a establecer las bases de coordinación entre el Estado y los Municipios para el funcionamiento de los Sistemas Anticorrupción, de conformidad con lo dispuesto en la Constitución Política de los Estados Unidos Mexicanos, la Constitución Política del Estado Libre y Soberano de México y la Ley General del Sistema Nacional Anticorrupción y la Ley del Sistema Anticorrupc

DEPENDENCIA GENERAL: K00 CONTRALORIA

DEPENDENCIA AUXILIAR: 101 Secretaría Técnica,161 Unidad Substanciadora y Resolutora,162 Unidad Investigadora

ESTRUCTURA DEL INDICADOR

NOMBRE DEL INDICADOR: Porcentaje de campañas sobre la tolerancia cero a la corrupción.

FÓRMULA DEL CÁLCULO: (Número de campañas de concientización realizadas/Total de campañas programadas en el año) *100

INTERPRETACIÓN: Se pretende medir el porcentaje de campañas sobre la tolerancia cero a la corrupción

DIMENSIÓN QUE ATIENDE: Eficiencia FRECUENCIA DE MEDICIÓN: Semestral

DESCRIPCIÓN DEL FACTOR DE COMPARACIÓN: Campañas de concientización tolerancia cero a la corrupción

AMBITO GEOGRAFICO: Municipal

COBERTURA: Población Municipal

LINEA BASE 2 Campañas de concientización tolerancia cero a la corrupción

Numero: NC 4

COMPORTAMIENTO DE LAS VARIABLES DURANTE EL TRIMESTRE: Octubre-Diciembre

VARIABLE	UNIDAD DE MEDIDA	OPERACION	META ANUAL	AVANCE TRIMESTRAL				AVANCE ACUMULADO			
				Programado	%	Alcanzado	%	Programado	%	Alcanzado	%
Número de campañas de concientización realizadas	Campaña	Sumable	2.00	1.00	50.00	1.00	100.00	2.00	100.00	2.00	100.00
Total de campañas programadas en el año	Campaña	Sumable	2.00	1.00	50.00	1.00	100.00	2.00	100.00	2.00	100.00

COMPORTAMIENTO DEL INDICADOR

DESCRIPCION DE LA META ANUAL

La realización de dos campañas permitiran la concientizacion de la toleracia cero a la corrupción

META ANUAL	TRIMESTRE: Octubre-Diciembre							
	AVANCE TRIMESTRAL				AVANCE ACUMULADO			
	Programado	Alcanzado	EF%	SEMAFORO	Programado	Alcanzado	EF%	SEMAFORO
100.00	100.00	100.00	100.00	Verde	100.00	100.00	100.00	Verde

DESCRIPCIÓN DE RESULTADOS Y JUSTIFICACIÓN EN CASO DE VARIACIÓN SUPERIOR A ± 10 % RESPECTO A LO PROGRAMADO

Se mantiene un resultado dentro de lo programado.

EVALUACION DEL INDICADOR

Se recomienda a la unidad responsable continuar con las estrategias establecidas que permitan obtener un buen desempeño con relación a los procesos de planeación y programación.

DEPENDENCIA GENERAL: K00 CONTRALORIA

DEPENDENCIA AUXILIAR: 101 Secretaría Técnica,161 Unidad Substanciadora y Resolutora,162 Unidad Investigadora

H. AYUNTAMIENTO DE TOLUCA

ELABORÓ

MTRO. EN AUD. RUBÉN QUITERIO TLACHINO

VO. BO.

MTRO. EN AUD. RUBÉN QUITERIO TLACHINO

MUNICIPIO DE TOLUCA

PbRm-08b FICHA TECNICA DE SEGUIMIENTO DE INDICADORES 2023 DE GESTIÓN O ESTRATEGICO

TIPO DE FICHA: OSFEM

PILAR DE DESARROLLO / EJE TRANSVERSAL: II Eje transversal II: Gobierno Moderno, Capaz y Responsable

TEMA DE DESARROLLO: Sistema Anticorrupción del Estado de México y Municipios

PROGRAMA PRESUPUESTARIO: **01030402 Sistema Anticorrupción del Estado de México y Municipios**

PROYECTO PRESUPUESTARIO: 010304020101 Prevención, detección, disuasión, sanción y combate de la corrupción 010304020201 Responsabilidades administrativas

010304020204 Investigación de faltas administrativas

OBJETIVO DEL PROGRAMA PRESUPUESTARIO: Conjunto de acciones orientadas a establecer las bases de coordinación entre el Estado y los Municipios para el funcionamiento de los Sistemas Anticorrupción, de conformidad con lo dispuesto en la Constitución Política de los Estados Unidos Mexicanos, la Constitución Política del Estado Libre y Soberano de México y la Ley General del Sistema Nacional Anticorrupción y la Ley del Sistema Anticorrupc

DEPENDENCIA GENERAL: K00 CONTRALORIA

DEPENDENCIA AUXILIAR: 101 Secretaría Técnica,161 Unidad Substanciadora y Resolutora,162 Unidad Investigadora

ESTRUCTURA DEL INDICADOR

NOMBRE DEL INDICADOR: Porcentaje de cumplimiento en la elaboración del programa anual de auditorias

FÓRMULA DEL CÁLCULO: (Programa anual de auditorías realizado/Programa anual de auditorías programado) *100

INTERPRETACIÓN: Se pretende medir el porcentaje de cumplimiento en la elaboración del programa anual de auditorias

DIMENSIÓN QUE ATIENDE: Eficiencia FRECUENCIA DE MEDICIÓN: Trimestral

DESCRIPCIÓN DEL FACTOR DE COMPARACIÓN: Programa Anual de Auditorias del Municipio

AMBITO GEOGRAFICO: Municipal

COBERTURA: Población Municipal

LINEA BASE 1 PROGRAMA ANUAL DE AUDITORIAS

Numero: NA 3.1

COMPORTAMIENTO DE LAS VARIABLES DURANTE EL TRIMESTRE: Octubre-Diciembre

VARIABLE	UNIDAD DE MEDIDA	OPERACION	META ANUAL	AVANCE TRIMESTRAL				AVANCE ACUMULADO			
				Programado	%	Alcanzado	%	Programado	%	Alcanzado	%
Programa anual de auditorias realizado	Programa	Sumable	1.00	0.00	0.00	0.00	0.00	1.00	100.00	1.00	100.00
Programa anual de auditorias programado	Programa	Sumable	1.00	0.00	0.00	0.00	0.00	1.00	100.00	1.00	100.00

COMPORTAMIENTO DEL INDICADOR

DESCRIPCION DE LA META ANUAL

La elaboración del Programa Anual de Auditoria, permitira que los servidores públicos participen de manera efectiva en las revisiones que les son realizadas en afán de dar seguimiento al cumplimiento

META ANUAL	TRIMESTRE: Octubre-Diciembre							
	AVANCE TRIMESTRAL				AVANCE ACUMULADO			
	Programado	Alcanzado	EF%	SEMAFORO	Programado	Alcanzado	EF%	SEMAFORO
100.00	0.00	0.00	0.00	Verde	100.00	100.00	100.00	Verde

DESCRIPCIÓN DE RESULTADOS Y JUSTIFICACIÓN EN CASO DE VARIACIÓN SUPERIOR A ± 10 % RESPECTO A LO PROGRAMADO
Se mantiene un resultado dentro de lo programado.

EVALUACION DEL INDICADOR

Se recomienda a la unidad responsable continuar con las estrategias establecidas que permitan obtener un buen desempeño con relación a los procesos de planeación y programación.

DEPENDENCIA GENERAL: K00 CONTRALORIA

DEPENDENCIA AUXILIAR: 101 Secretaría Técnica,161 Unidad Substanciadora y Resolutora,162 Unidad Investigadora

ELABORÓ

MTRO. EN AUD. RUBÉN QUITERIO TLACHINO

VO. BO.

MTRO. EN AUD. RUBÉN QUITERIO TLACHINO

MUNICIPIO DE TOLUCA

PbRm-08b FICHA TECNICA DE SEGUIMIENTO DE INDICADORES 2023 DE GESTIÓN O ESTRATEGICO

TIPO DE FICHA: OSFEM

PILAR DE DESARROLLO / EJE TRANSVERSAL: II Eje transversal II: Gobierno Moderno, Capaz y Responsable

TEMA DE DESARROLLO: Sistema Anticorrupción del Estado de México y Municipios

PROGRAMA PRESUPUESTARIO: **01030402 Sistema Anticorrupción del Estado de México y Municipios**

PROYECTO PRESUPUESTARIO: 010304020101 Prevención, detección, disuasión, sanción y combate de la corrupción 010304020201 Responsabilidades administrativas

010304020204 Investigación de faltas administrativas

OBJETIVO DEL PROGRAMA PRESUPUESTARIO: Conjunto de acciones orientadas a establecer las bases de coordinación entre el Estado y los Municipios para el funcionamiento de los Sistemas Anticorrupción, de conformidad con lo dispuesto en la Constitución Política de los Estados Unidos Mexicanos, la Constitución Política del Estado Libre y Soberano de México y la Ley General del Sistema Nacional Anticorrupción y la Ley del Sistema Anticorrupc

DEPENDENCIA GENERAL: K00 CONTRALORIA

DEPENDENCIA AUXILIAR: 101 Secretaría Técnica,161 Unidad Substanciadora y Resolutora,162 Unidad Investigadora

ESTRUCTURA DEL INDICADOR

NOMBRE DEL INDICADOR: Promedio de servidores públicos asistentes a los eventos de concientización.

FÓRMULA DEL CÁLCULO: (Servidores públicos que asisten a los eventos/Total de eventos de concientización)

INTERPRETACIÓN: Se pretende medir la asistencia promedio de los servidores públicos a los eventos de concientización.

DIMENSIÓN QUE ATIENDE: Eficiencia

FRECUENCIA DE MEDICIÓN: Trimestral

DESCRIPCIÓN DEL FACTOR DE COMPARACIÓN: Campañas de concientización tolerancia cero a la corrupción

AMBITO GEOGRAFICO: Municipal

COBERTURA: Población Municipal

LINEA BASE: 2 Campañas de concientización tolerancia cero a la corrupción

Numero: NA 4.1

COMPORTAMIENTO DE LAS VARIABLES DURANTE EL TRIMESTRE: Octubre-Diciembre

VARIABLE	UNIDAD DE MEDIDA	OPERACION	META ANUAL	AVANCE TRIMESTRAL				AVANCE ACUMULADO			
				Programado	%	Alcanzado	%	Programado	%	Alcanzado	%
Servidores públicos que asisten a los eventos	Persona	Sumable	2,500.00	1,250.00	50.00	1,250.00	100.00	2,500.00	100.00	2,500.00	100.00
Total de eventos de concientización	Campaña	Sumable	2.00	1.00	50.00	1.00	100.00	2.00	100.00	2.00	100.00

COMPORTAMIENTO DEL INDICADOR

DESCRIPCION DE LA META ANUAL

La realización de dos campañas permitiran medir la asistencia promedio de 2500 servidores

META ANUAL	TRIMESTRE: Octubre-Diciembre							
	AVANCE TRIMESTRAL				AVANCE ACUMULADO			
	Programado	Alcanzado	EF%	SEMAFORO	Programado	Alcanzado	EF%	SEMAFORO
1,250.00	1,250.00	1,250.00	100.00	Verde	1,250.00	1,250.00	100.00	Verde

DESCRIPCIÓN DE RESULTADOS Y JUSTIFICACIÓN EN CASO DE VARIACIÓN SUPERIOR A ± 10 % RESPECTO A LO PROGRAMADO

Se mantiene un resultado dentro de lo programado.

EVALUACION DEL INDICADOR

Se recomienda a la unidad responsable continuar con las estrategias establecidas que permitan obtener un buen desempeño con relación a los procesos de planeación y programación.

DEPENDENCIA GENERAL: K00 CONTRALORIA

DEPENDENCIA AUXILIAR: 101 Secretaría Técnica,161 Unidad Substanciadora y Resolutora,162 Unidad Investigadora

ELABORÓ

MTRO. EN AUD. RUBÉN QUITERIO TLACHINO

VO. BO.

MTRO. EN AUD. RUBÉN QUITERIO TLACHINO

MUNICIPIO DE TOLUCA

PbRm-08b FICHA TECNICA DE SEGUIMIENTO DE INDICADORES 2023 DE GESTIÓN O ESTRATEGICO

TIPO DE FICHA: OSFEM

PILAR DE DESARROLLO / EJE TRANSVERSAL: II Eje transversal II: Gobierno Moderno, Capaz y Responsable

TEMA DE DESARROLLO: Eficiencia y eficacia en el sector público

PROGRAMA PRESUPUESTARIO: **01030501 Asistencia jurídica al Ejecutivo**

PROYECTO PRESUPUESTARIO: 010305010105 Asesoría jurídica al ayuntamiento

OBJETIVO DEL PROGRAMA PRESUPUESTARIO: Comprende todas las acciones orientadas al fortalecimiento y mejora de los procedimientos regulatorios y conductos legales establecidos, que influyan directamente en la garantía jurídica del gobierno y la sociedad.

DEPENDENCIA GENERAL: D00 SECRETARIA DEL AYUNTAMIENTO

DEPENDENCIA AUXILIAR: 155 Area Juridica

ESTRUCTURA DEL INDICADOR

NOMBRE DEL INDICADOR: Tasa de variación de procedimientos jurídicos regulatorios mejorados.

FÓRMULA DEL CÁLCULO: ((Procedimientos jurídicos regulatorios mejorados en el año actual/Procedimientos jurídicos regulatorios mejorados en el año anterior)-1)*100

INTERPRETACIÓN: Mide el porcentaje de procedimientos jurídicos regulatorios mejorados

DIMENSIÓN QUE ATIENDE: Eficiencia

FRECUENCIA DE MEDICIÓN: Anual

DESCRIPCIÓN DEL FACTOR DE COMPARACIÓN: Ley Organica Municipal del Estado de México, Bando y Codigo Reglametario Municipal

AMBITO GEOGRAFICO: Municipal

COBERTURA: Población Municipal

LINEA BASE: En el año 2022 se presento un informe de los procedimientos jurídicos regulatorios mejorados

Numero: NF 1

COMPORTAMIENTO DE LAS VARIABLES DURANTE EL TRIMESTRE: Octubre-Diciembre

VARIABLE	UNIDAD DE MEDIDA	OPERACION	META ANUAL	AVANCE TRIMESTRAL				AVANCE ACUMULADO			
				Programado	%	Alcanzado	%	Programado	%	Alcanzado	%
Procedimientos jurídicos regulatorios mejorados en el año actual	Gestión	Valor actual	1.00	1.00	100.00	1.00	100.00	1.00	100.00	1.00	100.00
Procedimientos jurídicos regulatorios mejorados en el año anterior	Gestión	Valor actual	1.00	1.00	100.00	1.00	100.00	1.00	100.00	1.00	100.00

COMPORTAMIENTO DEL INDICADOR

DESCRIPCION DE LA META ANUAL

Se pretende realizar las gestiones necesarias para mejorar los procedimientos juridicos

META ANUAL	TRIMESTRE: Octubre-Diciembre							
	AVANCE TRIMESTRAL				AVANCE ACUMULADO			
	Programado	Alcanzado	EF%	SEMAFORO	Programado	Alcanzado	EF%	SEMAFORO
0.00	0.00	0.00	0.00	Verde	0.00	0.00	0.00	Verde

DESCRIPCIÓN DE RESULTADOS Y JUSTIFICACIÓN EN CASO DE VARIACIÓN SUPERIOR A ± 10 % RESPECTO A LO PROGRAMADO

En materia programática, el avance al cuarto trimestre se encuentra óptimo

EVALUACION DEL INDICADOR

Se mantiene un resultado dentro de lo programado.

DEPENDENCIA GENERAL: D00 SECRETARIA DEL AYUNTAMIENTO

DEPENDENCIA AUXILIAR: 155 Area Juridica

AYUNTAMIENTO DE TOLUCA 2022 - 2024

SECRETARÍA DEL AYUNTAMIENTO

ELABORÓ

LCDO. JORGE OMAR VELÁZQUEZ RUÍZ

VO. BO.

LCDO. JORGE OMAR VELÁZQUEZ RUÍZ

MUNICIPIO DE TOLUCA

PbRm-08b FICHA TECNICA DE SEGUIMIENTO DE INDICADORES 2023 DE GESTIÓN O ESTRATEGICO

TIPO DE FICHA: OSFEM

PILAR DE DESARROLLO / EJE TRANSVERSAL: II Eje transversal II: Gobierno Moderno, Capaz y Responsable

TEMA DE DESARROLLO: Eficiencia y eficacia en el sector público

PROGRAMA PRESUPUESTARIO: **01030501 Asistencia jurídica al Ejecutivo**

PROYECTO PRESUPUESTARIO: 010305010105 Asesoría jurídica al ayuntamiento

OBJETIVO DEL PROGRAMA PRESUPUESTARIO: Comprende todas las acciones orientadas al fortalecimiento y mejora de los procedimientos regulatorios y conductos legales establecidos, que influyan directamente en la garantía jurídica del gobierno y la sociedad.

DEPENDENCIA GENERAL: D00 SECRETARIA DEL AYUNTAMIENTO

DEPENDENCIA AUXILIAR: 155 Area Jurídica

ESTRUCTURA DEL INDICADOR

NOMBRE DEL INDICADOR: Porcentaje de asesores jurídicos municipales capacitados.

FÓRMULA DEL CÁLCULO: (Asesores jurídicos municipales capacitados/Total de asesores jurídicos en el Ayuntamiento)*100

INTERPRETACIÓN: Mide el porcentaje de asesores jurídicos municipales capacitados.

DIMENSIÓN QUE ATIENDE: Eficiencia

FRECUENCIA DE MEDICIÓN: Anual

DESCRIPCIÓN DEL FACTOR DE COMPARACIÓN: Ley Organica Municipal del Estado de México, Bando y Codigo Reglametario Municipal

AMBITO GEOGRAFICO: Municipal

COBERTURA: Población Municipal

LINEA BASE En el año 2022 se presento un informe de los asesores jurídicos municipales capacitados

Numero: NP 1

COMPORTAMIENTO DE LAS VARIABLES DURANTE EL TRIMESTRE: Octubre-Diciembre

VARIABLE	UNIDAD DE MEDIDA	OPERACION	META ANUAL	AVANCE TRIMESTRAL				AVANCE ACUMULADO			
				Programado	%	Alcanzado	%	Programado	%	Alcanzado	%
Asesores jurídicos municipales capacitados	Persona	Valor actual	20.00	20.00	100.00	10.00	50.00	20.00	100.00	10.00	50.00
Total de asesores jurídicos en el Ayuntamiento	Persona	Valor actual	20.00	20.00	100.00	20.00	100.00	20.00	100.00	20.00	100.00

COMPORTAMIENTO DEL INDICADOR

DESCRIPCION DE LA META ANUAL

Se pretende que el total de los asesores jurídicos esten capacitados

META ANUAL	TRIMESTRE: Octubre-Diciembre							
	AVANCE TRIMESTRAL				AVANCE ACUMULADO			
	Programado	Alcanzado	EF%	SEMAFORO	Programado	Alcanzado	EF%	SEMAFORO
100.00	100.00	50.00	50.00	Rojo	100.00	50.00	50.00	Rojo

DESCRIPCIÓN DE RESULTADOS Y JUSTIFICACIÓN EN CASO DE VARIACIÓN SUPERIOR A ± 10 % RESPECTO A LO PROGRAMADO
No se dio cumplimiento óptimo a lo programado del trimestre.

EVALUACION DEL INDICADOR

Se recomienda a la unidad responsable continuar con las estrategias establecidas que permitan obtener un buen desempeño con relación a los procesos de planeación y programación.

DEPENDENCIA GENERAL: D00 SECRETARIA DEL AYUNTAMIENTO

DEPENDENCIA AUXILIAR: 155 Area Juridica

AYUNTAMIENTO DE TOLUCA 2022 - 2024

SECRETARÍA DEL AYUNTAMIENTO

ELABORÓ

LCDO. JORGE OMAR VELÁZQUEZ RUÍZ

VO. BO.

LCDO. JORGE OMAR VELÁZQUEZ RUÍZ

MUNICIPIO DE TOLUCA

PbRm-08b FICHA TECNICA DE SEGUIMIENTO DE INDICADORES 2023 DE GESTIÓN O ESTRATEGICO

TIPO DE FICHA: OSFEM

PILAR DE DESARROLLO / EJE TRANSVERSAL: II Eje transversal II: Gobierno Moderno, Capaz y Responsable

TEMA DE DESARROLLO: Eficiencia y eficacia en el sector público

PROGRAMA PRESUPUESTARIO: **01030501 Asistencia jurídica al Ejecutivo**

PROYECTO PRESUPUESTARIO: 010305010105 Asesoría jurídica al ayuntamiento

OBJETIVO DEL PROGRAMA PRESUPUESTARIO: Comprende todas las acciones orientadas al fortalecimiento y mejora de los procedimientos regulatorios y conductos legales establecidos, que influyan directamente en la garantía jurídica del gobierno y la sociedad.

DEPENDENCIA GENERAL: D00 SECRETARIA DEL AYUNTAMIENTO

DEPENDENCIA AUXILIAR: 155 Area Juridica

ESTRUCTURA DEL INDICADOR

NOMBRE DEL INDICADOR: Porcentaje de asesorías jurídicas impartidas.

FÓRMULA DEL CÁLCULO: (Asesorías jurídicas impartidas/Asesorías jurídicas programadas)*100

INTERPRETACIÓN: Señala el porcentaje de asesorías jurídicas impartidas.

DIMENSIÓN QUE ATIENDE: Eficiencia

FRECUENCIA DE MEDICIÓN: Semestral

DESCRIPCIÓN DEL FACTOR DE COMPARACIÓN: Ley Organica Municipal del Estado de México, Bando y Codigo Reglametario Municipal

AMBITO GEOGRAFICO: Municipal

COBERTURA: Población Municipal

LINEA BASE En el año 2022 se presento un informe de los asesores jurídicos municipales capacitados

Numero: NC 1

COMPORTAMIENTO DE LAS VARIABLES DURANTE EL TRIMESTRE: Octubre-Diciembre

VARIABLE	UNIDAD DE MEDIDA	OPERACION	META ANUAL	AVANCE TRIMESTRAL				AVANCE ACUMULADO			
				Programado	%	Alcanzado	%	Programado	%	Alcanzado	%
Asesorías jurídicas impartidas	Registro	Sumable	50.00	25.00	50.00	40.00	160.00	50.00	100.00	64.00	128.00
Asesorías jurídicas programadas	Registro	Sumable	50.00	25.00	50.00	40.00	160.00	50.00	100.00	65.00	130.00

COMPORTAMIENTO DEL INDICADOR

DESCRIPCION DE LA META ANUAL

Dar cumplimiento y seguimiento a las asesorías jurídicas requeridas

META ANUAL	TRIMESTRE: Octubre-Diciembre							
	AVANCE TRIMESTRAL				AVANCE ACUMULADO			
	Programado	Alcanzado	EF%	SEMAFORO	Programado	Alcanzado	EF%	SEMAFORO
100.00	100.00	100.00	100.00	Verde	100.00	98.46	98.46	Verde

DESCRIPCIÓN DE RESULTADOS Y JUSTIFICACIÓN EN CASO DE VARIACIÓN SUPERIOR A ± 10 % RESPECTO A LO PROGRAMADO
Se mantiene un resultado dentro de lo programado.

EVALUACION DEL INDICADOR

Se recomienda a la unidad responsable continuar con las estrategias establecidas que permitan obtener un buen desempeño con relación a los procesos de planeación y programación.

DEPENDENCIA GENERAL: D00 SECRETARIA DEL AYUNTAMIENTO

DEPENDENCIA AUXILIAR: 155 Area Juridica

ELABORÓ

LCDO. JORGE OMAR VELÁZQUEZ RUÍZ

AYUNTAMIENTO DE TOLUCA 2022 - 2024

SECRETARÍA DEL AYUNTAMIENTO

VO. BO.

LCDO. JORGE OMAR VELÁZQUEZ RUÍZ

MUNICIPIO DE TOLUCA

PbRm-08b FICHA TECNICA DE SEGUIMIENTO DE INDICADORES 2023 DE GESTIÓN O ESTRATEGICO

TIPO DE FICHA: OSFEM

PILAR DE DESARROLLO / EJE TRANSVERSAL: II Eje transversal II: Gobierno Moderno, Capaz y Responsable

TEMA DE DESARROLLO: Eficiencia y eficacia en el sector público

PROGRAMA PRESUPUESTARIO: **01030501 Asistencia jurídica al Ejecutivo**

PROYECTO PRESUPUESTARIO: 010305010105 Asesoría jurídica al ayuntamiento

OBJETIVO DEL PROGRAMA PRESUPUESTARIO: Comprende todas las acciones orientadas al fortalecimiento y mejora de los procedimientos regulatorios y conductos legales establecidos, que influyan directamente en la garantía jurídica del gobierno y la sociedad.

DEPENDENCIA GENERAL: D00 SECRETARIA DEL AYUNTAMIENTO

DEPENDENCIA AUXILIAR: 155 Area Juridica

ESTRUCTURA DEL INDICADOR

NOMBRE DEL INDICADOR: Porcentaje de demandas en contra de la Administración Pública Municipal atendidas.

FÓRMULA DEL CÁLCULO: (Demandas en contra de la Administración Pública Municipal atendidas/Demandas en contra de la Administración Pública Municipal presentadas)*100

INTERPRETACIÓN: Mide el porcentaje demandas en contra de la Administración Pública Municipal atendidas.

DIMENSIÓN QUE ATIENDE: Eficiencia

FRECUENCIA DE MEDICIÓN: Semestral

DESCRIPCIÓN DEL FACTOR DE COMPARACIÓN: Ley Organica Municipal del Estado de México, Bando y Codigo Reglametario Municipal

AMBITO GEOGRAFICO: Municipal

COBERTURA: Población Municipal

LINEA BASE En el año 2022 se presentaron 2 informes sobre las demandas en contra de la Administración Pública Municipal

Numero: NC 2

COMPORTAMIENTO DE LAS VARIABLES DURANTE EL TRIMESTRE: Octubre-Diciembre

VARIABLE	UNIDAD DE MEDIDA	OPERACION	META ANUAL	AVANCE TRIMESTRAL				AVANCE ACUMULADO			
				Programado	%	Alcanzado	%	Programado	%	Alcanzado	%
Demandas en contra de la Administración Pública Municipal atendidas	Expedeinte	Sumable	50.00	25.00	50.00	25.00	100.00	50.00	100.00	50.00	100.00
Demandas en contra de la Administración Pública Municipal presentadas	Expedeinte	Sumable	50.00	25.00	50.00	25.00	100.00	50.00	100.00	50.00	100.00

COMPORTAMIENTO DEL INDICADOR

DESCRIPCION DE LA META ANUAL

Dar seguimiento y atender las demandas en contra de la Administración Municipal

META ANUAL	TRIMESTRE: Octubre-Diciembre							
	AVANCE TRIMESTRAL				AVANCE ACUMULADO			
	Programado	Alcanzado	EF%	SEMAFORO	Programado	Alcanzado	EF%	SEMAFORO
100.00	100.00	100.00	100.00	Verde	100.00	100.00	100.00	Verde

DESCRIPCIÓN DE RESULTADOS Y JUSTIFICACIÓN EN CASO DE VARIACIÓN SUPERIOR A ± 10 % RESPECTO A LO PROGRAMADO
Se mantiene un resultado dentro de lo programado.

EVALUACION DEL INDICADOR

Se recomienda a la unidad responsable continuar con las estrategias establecidas que permitan obtener un buen desempeño con relación a los procesos de planeación y programación.

DEPENDENCIA GENERAL: D00 SECRETARIA DEL AYUNTAMIENTO

DEPENDENCIA AUXILIAR: 155 Area Juridica

AYUNTAMIENTO DE TOLUCA 2022 - 2024

SECRETARÍA DEL AYUNTAMIENTO

ELABORÓ

LCDO. JORGE OMAR VELÁZQUEZ RUÍZ

VO. BO.

LCDO. JORGE OMAR VELÁZQUEZ RUÍZ

MUNICIPIO DE TOLUCA

PbRm-08b FICHA TECNICA DE SEGUIMIENTO DE INDICADORES 2023 DE GESTIÓN O ESTRATEGICO

TIPO DE FICHA: OSFEM

PILAR DE DESARROLLO / EJE TRANSVERSAL: II Eje transversal II: Gobierno Moderno, Capaz y Responsable

TEMA DE DESARROLLO: Eficiencia y eficacia en el sector público

PROGRAMA PRESUPUESTARIO: **01030501 Asistencia jurídica al Ejecutivo**

PROYECTO PRESUPUESTARIO: 010305010105 Asesoría jurídica al ayuntamiento

OBJETIVO DEL PROGRAMA PRESUPUESTARIO: Comprende todas las acciones orientadas al fortalecimiento y mejora de los procedimientos regulatorios y conductos legales establecidos, que influyan directamente en la garantía jurídica del gobierno y la sociedad.

DEPENDENCIA GENERAL: D00 SECRETARIA DEL AYUNTAMIENTO

DEPENDENCIA AUXILIAR: 155 Area Juridica

ESTRUCTURA DEL INDICADOR

NOMBRE DEL INDICADOR: Porcentaje de resoluciones jurídicas emitidas.

FÓRMULA DEL CÁLCULO: (Resoluciones jurídicas emitidas/Total de asuntos jurídicos recibidos)*100

INTERPRETACIÓN: Describe el porcentaje de resoluciones jurídicas emitidas

DIMENSIÓN QUE ATIENDE: Eficiencia

FRECUENCIA DE MEDICIÓN: Trimestral

DESCRIPCIÓN DEL FACTOR DE COMPARACIÓN: Ley Organica Municipal del Estado de México, Bando y Codigo Reglametario Municipal

AMBITO GEOGRAFICO: Municipal

COBERTURA: Población Municipal

LINEA BASE En el año 2022 se presentaron 4 reportes de las resoluciones jurídicas

Numero: NA 1.1

COMPORTAMIENTO DE LAS VARIABLES DURANTE EL TRIMESTRE: Octubre-Diciembre

VARIABLE	UNIDAD DE MEDIDA	OPERACION	META ANUAL	AVANCE TRIMESTRAL				AVANCE ACUMULADO			
				Programado	%	Alcanzado	%	Programado	%	Alcanzado	%
Resoluciones jurídicas emitidas	Expediente	Sumable	100.00	25.00	25.00	25.00	100.00	100.00	100.00	194.00	194.00
Total de asuntos jurídicos recibidos	Expediente	Sumable	100.00	25.00	25.00	25.00	100.00	100.00	100.00	194.00	194.00

COMPORTAMIENTO DEL INDICADOR

DESCRIPCION DE LA META ANUAL

Dar atención a los asuntos juridicos recibidos, emitiendo la resolución correspondiente

META ANUAL	TRIMESTRE: Octubre-Diciembre							
	AVANCE TRIMESTRAL				AVANCE ACUMULADO			
	Programado	Alcanzado	EF%	SEMAFORO	Programado	Alcanzado	EF%	SEMAFORO
100.00	100.00	100.00	100.00	Verde	100.00	100.00	100.00	Verde

DESCRIPCION DE RESULTADOS Y JUSTIFICACIÓN EN CASO DE VARIACIÓN SUPERIOR A ± 10 % RESPECTO A LO PROGRAMADO
Se mantiene un resultado dentro de lo programado.

EVALUACION DEL INDICADOR

Se recomienda a la unidad responsable continuar con las estrategias establecidas que permitan obtener un buen desempeño con relación a los procesos de planeación y programación.

DEPENDENCIA GENERAL: D00 SECRETARIA DEL AYUNTAMIENTO

DEPENDENCIA AUXILIAR: 155 Area Juridica

AYUNTAMIENTO DE TOLUCA 2022 - 2024

SECRETARÍA DEL AYUNTAMIENTO

ELABORÓ

LCDO. JORGE OMAR VELÁZQUEZ RUÍZ

VO. BO.

LCDO. JORGE OMAR VELÁZQUEZ RUÍZ

MUNICIPIO DE TOLUCA

PbRm-08b FICHA TECNICA DE SEGUIMIENTO DE INDICADORES 2023 DE GESTIÓN O ESTRATEGICO

TIPO DE FICHA: OSFEM

PILAR DE DESARROLLO / EJE TRANSVERSAL: II Eje transversal II: Gobierno Moderno, Capaz y Responsable

TEMA DE DESARROLLO: Eficiencia y eficacia en el sector público

PROGRAMA PRESUPUESTARIO: **01030501 Asistencia jurídica al Ejecutivo**

PROYECTO PRESUPUESTARIO: 010305010105 Asesoría jurídica al ayuntamiento

OBJETIVO DEL PROGRAMA PRESUPUESTARIO: Comprende todas las acciones orientadas al fortalecimiento y mejora de los procedimientos regulatorios y conductos legales establecidos, que influyan directamente en la garantía jurídica del gobierno y la sociedad.

DEPENDENCIA GENERAL: D00 SECRETARIA DEL AYUNTAMIENTO

DEPENDENCIA AUXILIAR: 155 Area Juridica

ESTRUCTURA DEL INDICADOR

NOMBRE DEL INDICADOR: Porcentaje de notificaciones jurídicas presentadas.

FÓRMULA DEL CÁLCULO: (Notificaciones jurídicas presentadas/Notificaciones jurídicas programadas)*100

INTERPRETACIÓN: Mide el porcentaje de notificaciones jurídicas presentadas.

DIMENSIÓN QUE ATIENDE: Eficiencia

FRECUENCIA DE MEDICIÓN: Trimestral

DESCRIPCIÓN DEL FACTOR DE COMPARACIÓN: Ley Organica Municipal del Estado de México, Bando y Codigo Reglametario Municipal

AMBITO GEOGRAFICO: Municipal

COBERTURA: Población Municipal

LINEA BASE En el año 2022 se presentaron 4 reportes de notificaciones jurídicas

Numero: NA 1.2

COMPORTAMIENTO DE LAS VARIABLES DURANTE EL TRIMESTRE: Octubre-Diciembre

VARIABLE	UNIDAD DE MEDIDA	OPERACION	META ANUAL	AVANCE TRIMESTRAL				AVANCE ACUMULADO			
				Programado	%	Alcanzado	%	Programado	%	Alcanzado	%
Notificaciones jurídicas presentadas	Documento	Sumable	150.00	37.00	24.67	92.00	248.65	150.00	100.00	491.00	327.33
Notificaciones jurídicas programadas	Documento	Sumable	150.00	37.00	24.67	37.00	100.00	150.00	100.00	437.00	291.33

COMPORTAMIENTO DEL INDICADOR

DESCRIPCION DE LA META ANUAL

Dar seguimiento y cumplimiento a las notificaciones programadas y presentadas

META ANUAL	TRIMESTRE: Octubre-Diciembre							
	AVANCE TRIMESTRAL				AVANCE ACUMULADO			
	Programado	Alcanzado	EF%	SEMAFORO	Programado	Alcanzado	EF%	SEMAFORO
100.00	100.00	248.65	248.65	Verde	100.00	112.36	112.36	Verde

DESCRIPCIÓN DE RESULTADOS Y JUSTIFICACIÓN EN CASO DE VARIACIÓN SUPERIOR A ± 10 % RESPECTO A LO PROGRAMADO
Se obtiene un resultado por arriba de la meta programada. Se reconduce

EVALUACION DEL INDICADOR

Se recomienda a la unidad responsable implementar las estrategias pertinentes que permitan mejorar los procesos de planeación y programación.

DEPENDENCIA GENERAL: D00 SECRETARIA DEL AYUNTAMIENTO

DEPENDENCIA AUXILIAR: 155 Area Juridica

AYUNTAMIENTO DE TOLUCA 2022 - 2024

SECRETARÍA DEL AYUNTAMIENTO

ELABORÓ

LCDO. JORGE OMAR VELÁZQUEZ RUÍZ

VO. BO.

LCDO. JORGE OMAR VELÁZQUEZ RUÍZ

MUNICIPIO DE TOLUCA

PbRm-08b FICHA TECNICA DE SEGUIMIENTO DE INDICADORES 2023 DE GESTIÓN O ESTRATEGICO

TIPO DE FICHA: OSFEM

PILAR DE DESARROLLO / EJE TRANSVERSAL: II Eje transversal II: Gobierno Moderno, Capaz y Responsable

TEMA DE DESARROLLO: Eficiencia y eficacia en el sector público

PROGRAMA PRESUPUESTARIO: **01030501 Asistencia jurídica al Ejecutivo**

PROYECTO PRESUPUESTARIO: 010305010105 Asesoría jurídica al ayuntamiento

OBJETIVO DEL PROGRAMA PRESUPUESTARIO: Comprende todas las acciones orientadas al fortalecimiento y mejora de los procedimientos regulatorios y conductos legales establecidos, que influyan directamente en la garantía jurídica del gobierno y la sociedad.

DEPENDENCIA GENERAL: D00 SECRETARIA DEL AYUNTAMIENTO

DEPENDENCIA AUXILIAR: 155 Area Jurídica

ESTRUCTURA DEL INDICADOR

NOMBRE DEL INDICADOR: Porcentaje de tramitación de asuntos jurídicos realizados.

FÓRMULA DEL CÁLCULO: (Tramites de asuntos jurídicos realizados/Tramites de asuntos jurídicos programados)*100

INTERPRETACIÓN: Describe el porcentaje de tramitación de asuntos jurídicos realizados.

DIMENSIÓN QUE ATIENDE: Eficiencia

FRECUENCIA DE MEDICIÓN: Trimestral

DESCRIPCIÓN DEL FACTOR DE COMPARACIÓN: Ley Organica Municipal del Estado de México, Bando y Codigo Reglametario Municipal

AMBITO GEOGRAFICO: Municipal

COBERTURA: Población Municipal

LINEA BASE: En el año 2022 se presentaron 12 reportes de la tramitación de asuntos jurídicos

Numero: NA 2.1

COMPORTAMIENTO DE LAS VARIABLES DURANTE EL TRIMESTRE: Octubre-Diciembre

VARIABLE	UNIDAD DE MEDIDA	OPERACION	META ANUAL	AVANCE TRIMESTRAL				AVANCE ACUMULADO			
				Programado	%	Alcanzado	%	Programado	%	Alcanzado	%
Tramites de asuntos jurídicos realizados	Expedeinte	Sumable	50.00	12.00	24.00	12.00	100.00	50.00	100.00	38.00	76.00
Tramites de asuntos jurídicos programados	Expedeinte	Sumable	50.00	12.00	24.00	12.00	100.00	50.00	100.00	39.00	78.00

COMPORTAMIENTO DEL INDICADOR

DESCRIPCION DE LA META ANUAL

Dar seguimiento y cumplimiento a la tramitación de los asuntos juridos que involucran al Ayuntamiento

META ANUAL	TRIMESTRE: Octubre-Diciembre							
	AVANCE TRIMESTRAL				AVANCE ACUMULADO			
	Programado	Alcanzado	EF%	SEMAFORO	Programado	Alcanzado	EF%	SEMAFORO
100.00	100.00	100.00	100.00	Verde	100.00	97.44	97.44	Verde

DESCRIPCIÓN DE RESULTADOS Y JUSTIFICACIÓN EN CASO DE VARIACIÓN SUPERIOR A ± 10 % RESPECTO A LO PROGRAMADO
Se mantiene un resultado dentro de lo programado.

EVALUACION DEL INDICADOR

Se recomienda a la unidad responsable continuar con las estrategias establecidas que permitan obtener un buen desempeño con relación a los procesos de planeación y programación.

DEPENDENCIA GENERAL: D00 SECRETARIA DEL AYUNTAMIENTO

DEPENDENCIA AUXILIAR: 155 Area Jurídica

AYUNTAMIENTO DE TOLUCA 2022 - 2024

SECRETARÍA DEL AYUNTAMIENTO

ELABORÓ

LCDO. JORGE OMAR VELÁZQUEZ RUÍZ

VO. BO.

LCDO. JORGE OMAR VELÁZQUEZ RUÍZ

MUNICIPIO DE TOLUCA

PbRm-08b FICHA TECNICA DE SEGUIMIENTO DE INDICADORES 2023 DE GESTIÓN O ESTRATEGICO

TIPO DE FICHA: OSFEM

PILAR DE DESARROLLO / EJE TRANSVERSAL: II Eje transversal II: Gobierno Moderno, Capaz y Responsable

TEMA DE DESARROLLO: Eficiencia y eficacia en el sector público

PROGRAMA PRESUPUESTARIO: **01030501 Asistencia jurídica al Ejecutivo**

PROYECTO PRESUPUESTARIO: 010305010105 Asesoría jurídica al ayuntamiento

OBJETIVO DEL PROGRAMA PRESUPUESTARIO: Comprende todas las acciones orientadas al fortalecimiento y mejora de los procedimientos regulatorios y conductos legales establecidos, que influyan directamente en la garantía jurídica del gobierno y la sociedad.

DEPENDENCIA GENERAL: D00 SECRETARIA DEL AYUNTAMIENTO

DEPENDENCIA AUXILIAR: 155 Area Juridica

ESTRUCTURA DEL INDICADOR

NOMBRE DEL INDICADOR: Porcentaje de asesorías de mediación y conciliación de diferendos entre las partes en conflicto.

FÓRMULA DEL CÁLCULO: (Asesorías de mediación y conciliación de diferendos entre las partes en conflicto realizadas/Asesorías de mediación y conciliación de diferendos entre las partes en conflicto programadas)*100

INTERPRETACIÓN: Describe el porcentaje de asesorías de mediación y conciliación de diferendos entre las partes en conflicto.

DIMENSIÓN QUE ATIENDE: Eficiencia

FRECUENCIA DE MEDICIÓN: Trimestral

DESCRIPCIÓN DEL FACTOR DE COMPARACIÓN: Ley Organica Municipal del Estado de México, Bando y Codigo Reglametario Municipal

AMBITO GEOGRAFICO: Municipal

COBERTURA: Población Municipal

LINEA BASE: En el año 2022, se presentaron 12 reportes sobre las asesorías en mediación y conciliación

Numero: NA 2.2

COMPORTAMIENTO DE LAS VARIABLES DURANTE EL TRIMESTRE: Octubre-Diciembre

VARIABLE	UNIDAD DE MEDIDA	OPERACION	META ANUAL	AVANCE TRIMESTRAL				AVANCE ACUMULADO			
				Programado	%	Alcanzado	%	Programado	%	Alcanzado	%
Asesorías de mediación y conciliación de diferendos entre las partes en conflicto realizadas	Registro	Sumable	400.00	100.00	25.00	100.00	100.00	400.00	100.00	400.00	100.00
Asesorías de mediación y conciliación de diferendos entre las partes en conflicto programadas	Registro	Sumable	400.00	100.00	25.00	100.00	100.00	400.00	100.00	400.00	100.00

COMPORTAMIENTO DEL INDICADOR

DESCRIPCION DE LA META ANUAL

"Dar atención mediante las asesorías de mediación y conciliación de diferendos entre las partes en conflicto

META ANUAL	TRIMESTRE: Octubre-Diciembre							
	AVANCE TRIMESTRAL				AVANCE ACUMULADO			
	Programado	Alcanzado	EF%	SEMAFORO	Programado	Alcanzado	EF%	SEMAFORO
100.00	100.00	100.00	100.00	Verde	100.00	100.00	100.00	Verde

DESCRIPCIÓN DE RESULTADOS Y JUSTIFICACIÓN EN CASO DE VARIACIÓN SUPERIOR A ± 10 % RESPECTO A LO PROGRAMADO
Se mantiene un resultado dentro de lo programado.

EVALUACION DEL INDICADOR

Se recomienda a la unidad responsable continuar con las estrategias establecidas que permitan obtener un buen desempeño con relación a los procesos de planeación y programación.

DEPENDENCIA GENERAL: D00 SECRETARIA DEL AYUNTAMIENTO

DEPENDENCIA AUXILIAR: 155 Area Juridica

AYUNTAMIENTO DE TOLUCA 2022 - 2024

SECRETARÍA DEL AYUNTAMIENTO

ELABORÓ

LCDO. JORGE OMAR VELÁZQUEZ RUÍZ

VO. BO.

LCDO. JORGE OMAR VELÁZQUEZ RUÍZ

MUNICIPIO DE TOLUCA

PbRm-08b FICHA TECNICA DE SEGUIMIENTO DE INDICADORES 2023 DE GESTIÓN O ESTRATEGICO

TIPO DE FICHA: OSFEM

PILAR DE DESARROLLO / EJE TRANSVERSAL: 3 Pilar 3: Territorial

TEMA DE DESARROLLO: Ciudades y comunidades sostenibles

PROGRAMA PRESUPUESTARIO: **01030801 Política territorial**

PROYECTO PRESUPUESTARIO: 010308010201 Planeación integral y concertada 010308010202 Instrumentación urbana

010308010302 Regularización de predios

OBJETIVO DEL PROGRAMA PRESUPUESTARIO: Es el conjunto de acciones a aplicar en una demarcación territorial definida, en beneficio de toda la población o comunidades especificas ahí establecidas.

DEPENDENCIA GENERAL: F01 Desarrollo Urbano y Servicios Públicos

DEPENDENCIA AUXILIAR: 107 Urbanismo y Vivienda,123 Desarrollo Urbano

ESTRUCTURA DEL INDICADOR

NOMBRE DEL INDICADOR: Tasa de variación en los proyectos de planeación urbana y territorial concluidos.

FÓRMULA DEL CÁLCULO: ((Proyectos de planeación urbana y territorial concluidos en el año actual/Proyectos de planeación urbana y territorial concluidos en el año anterior)-1)*100

INTERPRETACIÓN: Mide el número de proyectos de planeación urbana y territorial concluidos

DIMENSIÓN QUE ATIENDE: Eficiencia FRECUENCIA DE MEDICIÓN: Anual

DESCRIPCIÓN DEL FACTOR DE COMPARACIÓN: Se realizará el 100% de proyectos programados en relación a los elaborados en el 2022.

AMBITO GEOGRAFICO: Municipal

COBERTURA: Población Municipal

LINEA BASE 11

Numero: NF 1

COMPORTAMIENTO DE LAS VARIABLES DURANTE EL TRIMESTRE: Octubre-Diciembre

VARIABLE	UNIDAD DE MEDIDA	OPERACION	META ANUAL	AVANCE TRIMESTRAL				AVANCE ACUMULADO			
				Programado	%	Alcanzado	%	Programado	%	Alcanzado	%
Proyectos de planeación urbana y territorial concluidos en el año actual	Proyecto	Valor actual	2.00	2.00	100.00	2.00	100.00	2.00	100.00	2.00	100.00
Proyectos de planeación urbana y territorial concluidos en el año anterior	Proyecto	Valor actual	2.00	2.00	100.00	2.00	100.00	2.00	100.00	2.00	100.00

COMPORTAMIENTO DEL INDICADOR

DESCRIPCION DE LA META ANUAL

Se espera realizar todos los proyectos programados en materia de planeación urbana y territorial

META ANUAL	TRIMESTRE: Octubre-Diciembre							
	AVANCE TRIMESTRAL				AVANCE ACUMULADO			
	Programado	Alcanzado	EF%	SEMAFORO	Programado	Alcanzado	EF%	SEMAFORO
0.00	0.00	0.00	0.00	Verde	0.00	0.00	0.00	Verde

DESCRIPCIÓN DE RESULTADOS Y JUSTIFICACIÓN EN CASO DE VARIACIÓN SUPERIOR A ± 10 % RESPECTO A LO PROGRAMADO
En materia programática, el avance al cuarto trimestre se encuentra óptimo

EVALUACION DEL INDICADOR

Se mantiene un resultado dentro de lo programado.

DEPENDENCIA GENERAL: F01 Desarrollo Urbano y Servicios Públicos

DEPENDENCIA AUXILIAR: 107 Urbanismo y Vivienda,123 Desarrollo Urbano

TOLUCA
DIRECCIÓN GENERAL DE DESARROLLO URBANO, ORDENAMIENTO TERRITORIAL Y OBRAS PÚBLICAS

ELABORÓ

M. EN C. PATRICIO ADOLFO JIMÉNEZ GUTIÉRREZ

VO. BO.

M. EN C. PATRICIO ADOLFO JIMÉNEZ GUTIÉRREZ

MUNICIPIO DE TOLUCA

PbRm-08b FICHA TECNICA DE SEGUIMIENTO DE INDICADORES 2023 DE GESTIÓN O ESTRATEGICO

TIPO DE FICHA: OSFEM

PILAR DE DESARROLLO / EJE TRANSVERSAL: 3 Pilar 3: Territorial

TEMA DE DESARROLLO: Ciudades y comunidades sostenibles

PROGRAMA PRESUPUESTARIO: **01030801 Política territorial**

PROYECTO PRESUPUESTARIO: 010308010201 Planeación integral y concertada 010308010202 Instrumentación urbana

010308010302 Regularización de predios

OBJETIVO DEL PROGRAMA PRESUPUESTARIO: Es el conjunto de acciones a aplicar en una demarcación territorial definida, en beneficio de toda la población o comunidades específicas ahí establecidas.

DEPENDENCIA GENERAL: F01 Desarrollo Urbano y Servicios Públicos

DEPENDENCIA AUXILIAR: 107 Urbanismo y Vivienda,123 Desarrollo Urbano

ESTRUCTURA DEL INDICADOR

NOMBRE DEL INDICADOR: Tasa de variación en las sesiones de planeación para la política territorial municipal.

FÓRMULA DEL CÁLCULO: ((Sesiones de planeación para la política territorial municipal efectuadas en el año actual/Sesiones de planeación para la política territorial municipal efectuadas en el año anterior)-1)*100

INTERPRETACIÓN: Mide el número de sesiones de planeación para la política territorial municipal

DIMENSIÓN QUE ATIENDE: Eficiencia FRECUENCIA DE MEDICIÓN: Anual

DESCRIPCIÓN DEL FACTOR DE COMPARACIÓN: No tiene comparación contra el año anterior ya que es una meta de reciente creación.

AMBITO GEOGRAFICO: Municipal

COBERTURA: Población Municipal

LINEA BASE

Numero: NP 1

COMPORTAMIENTO DE LAS VARIABLES DURANTE EL TRIMESTRE: Octubre-Diciembre

VARIABLE	UNIDAD DE MEDIDA	OPERACION	META ANUAL	AVANCE TRIMESTRAL				AVANCE ACUMULADO			
				Programado	%	Alcanzado	%	Programado	%	Alcanzado	%
Sesiones de planeación para la política territorial municipal efectuadas en el año actual	Sesiones	Valor actual	1.00	1.00	100.00	1.00	100.00	1.00	100.00	1.00	100.00
Sesiones de planeación para la política territorial municipal efectuadas en el año anterior	Sesiones	Valor actual	0.00	0.00	0.00	0.00	0.00	0.00	0.00	0.00	0.00

COMPORTAMIENTO DEL INDICADOR

DESCRIPCION DE LA META ANUAL

Se espera realizar una sesión con urbanistas invitados en el ejercicio fiscal 2023

META ANUAL	TRIMESTRE: Octubre-Diciembre							
	AVANCE TRIMESTRAL				AVANCE ACUMULADO			
	Programado	Alcanzado	EF%	SEMAFORO	Programado	Alcanzado	EF%	SEMAFORO
0.00	0.00	0.00	0.00	Verde	0.00	0.00	0.00	Verde

DESCRIPCIÓN DE RESULTADOS Y JUSTIFICACIÓN EN CASO DE VARIACIÓN SUPERIOR A ± 10 % RESPECTO A LO PROGRAMADO

En materia programática, el avance al cuarto trimestre se encuentra óptimo

EVALUACION DEL INDICADOR

Se mantiene un resultado dentro de lo programado.

DEPENDENCIA GENERAL: F01 Desarrollo Urbano y Servicios Públicos

DEPENDENCIA AUXILIAR: 107 Urbanismo y Vivienda,123 Desarrollo Urbano

TOLUCA

DIRECCIÓN GENERAL DE DESARROLLO URBANO, ORDENAMIENTO TERRITORIAL Y OBRAS PÚBLICAS

ELABORÓ

M. EN C. PATRICIO ADOLFO JIMÉNEZ GUTIÉRREZ

VO. BO.

M. EN C. PATRICIO ADOLFO JIMÉNEZ GUTIÉRREZ

MUNICIPIO DE TOLUCA

PbRm-08b FICHA TECNICA DE SEGUIMIENTO DE INDICADORES 2023 DE GESTIÓN O ESTRATEGICO

TIPO DE FICHA: OSFEM

PILAR DE DESARROLLO / EJE TRANSVERSAL: 3 Pilar 3: Territorial

TEMA DE DESARROLLO: Ciudades y comunidades sostenibles

PROGRAMA PRESUPUESTARIO: **01030801 Política territorial**

PROYECTO PRESUPUESTARIO: 010308010201 Planeación integral y concertada 010308010202 Instrumentación urbana

010308010302 Regularización de predios

OBJETIVO DEL PROGRAMA PRESUPUESTARIO: Es el conjunto de acciones a aplicar en una demarcación territorial definida, en beneficio de toda la población o comunidades específicas ahí establecidas.

DEPENDENCIA GENERAL: F01 Desarrollo Urbano y Servicios Públicos

DEPENDENCIA AUXILIAR: 107 Urbanismo y Vivienda,123 Desarrollo Urbano

ESTRUCTURA DEL INDICADOR

NOMBRE DEL INDICADOR: Porcentaje de gestiones aprobadas para la regularización de asentamientos humanos.

FÓRMULA DEL CÁLCULO: (Gestión para la regularización de asentamientos humanos resuelta a favor/Gestión para la regularización de asentamientos humanos tramitada)*100

INTERPRETACIÓN: Mide el número de gestiones aprobadas para la regularización de asentamientos humanos.

DIMENSIÓN QUE ATIENDE: Eficiencia FRECUENCIA DE MEDICIÓN: Semestral

DESCRIPCIÓN DEL FACTOR DE COMPARACIÓN: Se gestionará el 100 % de inmatriculaciones administrativas ante el Instituto de la Función Registral (IFREM)

AMBITO GEOGRAFICO: Municipal

COBERTURA: Población Municipal

LINEA BASE Para el ejercicio fiscal 2023, se tramitarán diez documentos para la reguralización de asentamientos humanos ante la instancia competente.

Numero: NC 2

COMPORTAMIENTO DE LAS VARIABLES DURANTE EL TRIMESTRE: Octubre-Diciembre

VARIABLE	UNIDAD DE MEDIDA	OPERACION	META ANUAL	AVANCE TRIMESTRAL				AVANCE ACUMULADO			
				Programado	%	Alcanzado	%	Programado	%	Alcanzado	%
Gestión para la regularización de asentamientos humanos resuelta a favor	Documento	Sumable	10.00	10.00	100.00	0.00	0.00	10.00	100.00	0.00	0.00
Gestión para la regularización de asentamientos humanos tramitada	Documento	Sumable	10.00	10.00	100.00	5.00	50.00	10.00	100.00	5.00	50.00

COMPORTAMIENTO DEL INDICADOR

DESCRIPCION DE LA META ANUAL

Se espera realizar diez gestiones para la regularización de asentamientos humanos resuelta a favor

META ANUAL	TRIMESTRE: Octubre-Diciembre							
	AVANCE TRIMESTRAL				AVANCE ACUMULADO			
	Programado	Alcanzado	EF%	SEMAFORO	Programado	Alcanzado	EF%	SEMAFORO
100.00	100.00	0.00	0.00	Rojo	100.00	0.00	0.00	Rojo

DESCRIPCIÓN DE RESULTADOS Y JUSTIFICACIÓN EN CASO DE VARIACIÓN SUPERIOR A ± 10 % RESPECTO A LO PROGRAMADO
No se dio cumplimiento óptimo a lo programado del trimestre.

EVALUACION DEL INDICADOR

Se recomienda a la unidad responsable continuar con las estrategias establecidas que permitan obtener un buen desempeño con relación a los procesos de planeación y programación.

DEPENDENCIA GENERAL: F01 Desarrollo Urbano y Servicios Públicos

DEPENDENCIA AUXILIAR: 107 Urbanismo y Vivienda,123 Desarrollo Urbano

TOLUCA

DIRECCIÓN GENERAL DE DESARROLLO URBANO, ORDENAMIENTO TERRITORIAL Y OBRAS PÚBLICAS

ELABORÓ

M. EN C. PATRICIO ADOLFO JIMÉNEZ GUTIÉRREZ

VO. BO.

M. EN C. PATRICIO ADOLFO JIMÉNEZ GUTIÉRREZ

MUNICIPIO DE TOLUCA

PbRm-08b FICHA TECNICA DE SEGUIMIENTO DE INDICADORES 2023 DE GESTIÓN O ESTRATEGICO

TIPO DE FICHA: OSFEM

PILAR DE DESARROLLO / EJE TRANSVERSAL: 3 Pilar 3: Territorial

TEMA DE DESARROLLO: Ciudades y comunidades sostenibles

PROGRAMA PRESUPUESTARIO: **01030801 Política territorial**

PROYECTO PRESUPUESTARIO: 010308010201 Planeación integral y concertada 010308010202 Instrumentación urbana

010308010302 Regularización de predios

OBJETIVO DEL PROGRAMA PRESUPUESTARIO: Es el conjunto de acciones a aplicar en una demarcación territorial definida, en beneficio de toda la población o comunidades específicas ahí establecidas.

DEPENDENCIA GENERAL: F01 Desarrollo Urbano y Servicios Públicos

DEPENDENCIA AUXILIAR: 107 Urbanismo y Vivienda,123 Desarrollo Urbano

ESTRUCTURA DEL INDICADOR

NOMBRE DEL INDICADOR: Porcentaje en los permisos de uso del suelo emitidos.

FÓRMULA DEL CÁLCULO: (Permisos de uso del suelo emitidos/Permisos de uso del suelo solicitados)*100

INTERPRETACIÓN: Mide el porcentaje de permisos de uso del suelo emitidos

DIMENSIÓN QUE ATIENDE: Eficiencia FRECUENCIA DE MEDICIÓN: Trimestral

DESCRIPCIÓN DEL FACTOR DE COMPARACIÓN: Se realizará el 100 % de permisos de uso de suelo solicitados ante la Ventanilla Única de Trámites de Desarrollo Urbano.

AMBITO GEOGRAFICO: Municipal

COBERTURA: Población Municipal

LINEA BASE Para el ejercicio fiscal 2023, se emitirán 1,100 licencias de uso de suelo a solicitud de los peticionarios.

Numero: NA 2.2

COMPORTAMIENTO DE LAS VARIABLES DURANTE EL TRIMESTRE: Octubre-Diciembre

VARIABLE	UNIDAD DE MEDIDA	OPERACION	META ANUAL	AVANCE TRIMESTRAL				AVANCE ACUMULADO			
				Programado	%	Alcanzado	%	Programado	%	Alcanzado	%
Permisos de uso del suelo emitidos	Licencia	Sumable	1,100.00	250.00	22.73	353.00	141.20	1,100.00	100.00	1,576.00	143.27
Permisos de uso del suelo solicitados	Licencia	Sumable	1,100.00	250.00	22.73	353.00	141.20	1,100.00	100.00	1,576.00	143.27

COMPORTAMIENTO DEL INDICADOR

DESCRIPCION DE LA META ANUAL

Se espera otorgar 1,100 permisos de uso de suelo emitidos

META ANUAL	TRIMESTRE: Octubre-Diciembre							
	AVANCE TRIMESTRAL				AVANCE ACUMULADO			
	Programado	Alcanzado	EF%	SEMAFORO	Programado	Alcanzado	EF%	SEMAFORO
100.00	100.00	100.00	100.00	Verde	100.00	100.00	100.00	Verde

DESCRIPCIÓN DE RESULTADOS Y JUSTIFICACIÓN EN CASO DE VARIACIÓN SUPERIOR A ± 10 % RESPECTO A LO PROGRAMADO
Se obtiene un resultado por arriba de la meta programada. Se reconduce

EVALUACION DEL INDICADOR

Se recomienda a la unidad responsable implementar las estrategias pertinentes que permitan mejorar los procesos de planeación y programación.

DEPENDENCIA GENERAL: F01 Desarrollo Urbano y Servicios Públicos

DEPENDENCIA AUXILIAR: 107 Urbanismo y Vivienda,123 Desarrollo Urbano

TOLUCA

DIRECCIÓN GENERAL DE DESARROLLO URBANO, ORDENAMIENTO TERRITORIAL Y OBRAS PÚBLICAS

ELABORO

M. EN C. PATRICIO ADOLFO JIMÉNEZ GUTIÉRREZ

VO. BO.

M. EN C. PATRICIO ADOLFO JIMÉNEZ GUTIÉRREZ

MUNICIPIO DE TOLUCA

PbRm-08b FICHA TECNICA DE SEGUIMIENTO DE INDICADORES 2023 DE GESTIÓN O ESTRATEGICO

TIPO DE FICHA: OSFEM

PILAR DE DESARROLLO / EJE TRANSVERSAL: II Eje transversal II: Gobierno Moderno, Capaz y Responsable

TEMA DE DESARROLLO: Estructura del gobierno municipal

PROGRAMA PRESUPUESTARIO: **01030902 Reglamentacion municipal**

PROYECTO PRESUPUESTARIO: 010309020101 Revision y emision de la reglamentacion municipal

OBJETIVO DEL PROGRAMA PRESUPUESTARIO: Se orienta al cumplimiento de las atribuciones contenidas en el Título VI de la Ley Orgánica Municipal del Estado de México, vigente.

DEPENDENCIA GENERAL: D00 SECRETARIA DEL AYUNTAMIENTO

DEPENDENCIA AUXILIAR: 155 Area Jurídica

ESTRUCTURA DEL INDICADOR

NOMBRE DEL INDICADOR: Porcentaje de creación y/o actualización de reglamentos y disposiciones administrativas municipales

FÓRMULA DEL CÁLCULO: (Creación y/o actualización de reglamentos y disposiciones administrativas municipales /Reglamentos y disposiciones administrativas municipales existentes)*100

INTERPRETACIÓN: Señala el porcentaje de actualización de la reglamentación municipal y demás disposiciones administrativas

DIMENSIÓN QUE ATIENDE: Eficiencia

FRECUENCIA DE MEDICIÓN: Anual

DESCRIPCIÓN DEL FACTOR DE COMPARACIÓN: Ley Organica Municipal del Estado de México, Bando y Codigo Reglametario Municipal

AMBITO GEOGRAFICO: Municipal

COBERTURA: Población Municipal

LINEA BASE: Documentos actualizados en el año 2022

Numero: NF 1

COMPORTAMIENTO DE LAS VARIABLES DURANTE EL TRIMESTRE: Octubre-Diciembre

VARIABLE	UNIDAD DE MEDIDA	OPERACION	META ANUAL	AVANCE TRIMESTRAL				AVANCE ACUMULADO			
				Programado	%	Alcanzado	%	Programado	%	Alcanzado	%
Creación y/o actualización de reglamentos y disposiciones administrativas municipales	Documento	Valor actual	4.00	4.00	100.00	4.00	100.00	4.00	100.00	4.00	100.00
Reglamentos y disposiciones administrativas municipales existentes	Documento	Valor actual	4.00	4.00	100.00	4.00	100.00	4.00	100.00	4.00	100.00

COMPORTAMIENTO DEL INDICADOR

DESCRIPCION DE LA META ANUAL

Se pretende actualizar los reglamentos de acuerdo a la programación

META ANUAL	TRIMESTRE: Octubre-Diciembre							
	AVANCE TRIMESTRAL				AVANCE ACUMULADO			
	Programado	Alcanzado	EF%	SEMAFORO	Programado	Alcanzado	EF%	SEMAFORO
100.00	100.00	100.00	100.00	Verde	100.00	100.00	100.00	Verde

DESCRIPCIÓN DE RESULTADOS Y JUSTIFICACIÓN EN CASO DE VARIACIÓN SUPERIOR A ± 10 % RESPECTO A LO PROGRAMADO

En materia programática, el avance al cuarto trimestre se encuentra óptimo

EVALUACION DEL INDICADOR

Se mantiene un resultado dentro de lo programado.

DEPENDENCIA GENERAL: D00 SECRETARIA DEL AYUNTAMIENTO

DEPENDENCIA AUXILIAR: 155 Area Jurídica

AYUNTAMIENTO DE TOLUCA 2022 - 2024

SECRETARÍA DEL AYUNTAMIENTO

ELABORÓ

LCDO. JORGE OMAR VELÁZQUEZ RUÍZ

VO. BO.

LCDO. JORGE OMAR VELÁZQUEZ RUÍZ

MUNICIPIO DE TOLUCA

PbRm-08b FICHA TECNICA DE SEGUIMIENTO DE INDICADORES 2023 DE GESTIÓN O ESTRATEGICO

TIPO DE FICHA: OSFEM

PILAR DE DESARROLLO / EJE TRANSVERSAL: II Eje transversal II: Gobierno Moderno, Capaz y Responsable

TEMA DE DESARROLLO: Estructura del gobierno municipal

PROGRAMA PRESUPUESTARIO: **01030902 Reglamentacion municipal**

PROYECTO PRESUPUESTARIO: 010309020101 Revision y emision de la reglamentacion municipal

OBJETIVO DEL PROGRAMA PRESUPUESTARIO: Se orienta al cumplimiento de las atribuciones contenidas en el Titulo VI de la Ley Orgánica Municipal del Estado de México, vigente.

DEPENDENCIA GENERAL: D00 SECRETARIA DEL AYUNTAMIENTO

DEPENDENCIA AUXILIAR: 155 Area Jurídica

ESTRUCTURA DEL INDICADOR

NOMBRE DEL INDICADOR: Porcentaje de documentos jurídico - administrativos aprobados

FÓRMULA DEL CÁLCULO: (Documentos jurídico-administrativos aprobados/Total de documentos jurídico-administrativos propuestos para crear o actualizar) *100

INTERPRETACIÓN: Mide el porcentaje de los documentos jurídico - administrativos aprobados

DIMENSIÓN QUE ATIENDE: Eficiencia

FRECUENCIA DE MEDICIÓN: Anual

DESCRIPCIÓN DEL FACTOR DE COMPARACIÓN: Ley Organica Municipal del Estado de México, Bando y Codigo Reglametario Municipal

AMBITO GEOGRAFICO: Municipal

COBERTURA: Población Municipal

LINEA BASE Se aprobaron 54 documentos jurídico ? administrativos en el año 2022

Numero: NP 1

COMPORTAMIENTO DE LAS VARIABLES DURANTE EL TRIMESTRE: Octubre-Diciembre

VARIABLE	UNIDAD DE MEDIDA	OPERACION	META ANUAL	AVANCE TRIMESTRAL				AVANCE ACUMULADO			
				Programado	%	Alcanzado	%	Programado	%	Alcanzado	%
Documentos jurídico - administrativos aprobados	Acta	Valor actual	48.00	48.00	100.00	54.00	112.50	48.00	100.00	54.00	112.50
Total de documentos jurídico-administrativos propuestos para crear o actualizar	Acta	Valor actual	48.00	48.00	100.00	48.00	100.00	48.00	100.00	48.00	100.00

COMPORTAMIENTO DEL INDICADOR

DESCRIPCION DE LA META ANUAL

Se estima una aprobación de 48 documentos jurídico-administrativos, actas de las Sesiones de Cabildo en el año 2023

META ANUAL	TRIMESTRE: Octubre-Diciembre							
	AVANCE TRIMESTRAL				AVANCE ACUMULADO			
	Programado	Alcanzado	EF%	SEMAFORO	Programado	Alcanzado	EF%	SEMAFORO
100.00	100.00	112.50	112.50	Verde	100.00	112.50	112.50	Verde

DESCRIPCIÓN DE RESULTADOS Y JUSTIFICACIÓN EN CASO DE VARIACIÓN SUPERIOR A ± 10 % RESPECTO A LO PROGRAMADO
El avance acumulado se encuentra con un ligero sobreejercicio

EVALUACION DEL INDICADOR

Se mantiene un resultado dentro de lo programado.

DEPENDENCIA GENERAL: D00 SECRETARIA DEL AYUNTAMIENTO

DEPENDENCIA AUXILIAR: 155 Area Jurídica

AYUNTAMIENTO DE TOLUCA 2022 - 2024

SECRETARÍA DEL AYUNTAMIENTO

ELABORÓ

LCDO. JORGE OMAR VELÁZQUEZ RUÍZ

VO. BO.

LCDO. JORGE OMAR VELÁZQUEZ RUÍZ

MUNICIPIO DE TOLUCA

PbRm-08b FICHA TECNICA DE SEGUIMIENTO DE INDICADORES 2023 DE GESTIÓN O ESTRATEGICO

TIPO DE FICHA: OSFEM

PILAR DE DESARROLLO / EJE TRANSVERSAL: II Eje transversal II: Gobierno Moderno, Capaz y Responsable

TEMA DE DESARROLLO: Estructura del gobierno municipal

PROGRAMA PRESUPUESTARIO: **01030902 Reglamentacion municipal**

PROYECTO PRESUPUESTARIO: 010309020101 Revision y emision de la reglamentacion municipal

OBJETIVO DEL PROGRAMA PRESUPUESTARIO: Se orienta al cumplimiento de las atribuciones contenidas en el Título VI de la Ley Orgánica Municipal del Estado de México, vigente.

DEPENDENCIA GENERAL: D00 SECRETARIA DEL AYUNTAMIENTO

DEPENDENCIA AUXILIAR: 155 Area Juridica

ESTRUCTURA DEL INDICADOR

NOMBRE DEL INDICADOR: Porcentaje de disposiciones de observancia general publicadas.

FÓRMULA DEL CÁLCULO: (Reglamentos y disposiciones de observancia general publicadas/Disposiciones de observancia general a publicar) *100

INTERPRETACIÓN: Señala el porcentaje de disposicionesde observancia general publicadas

DIMENSIÓN QUE ATIENDE: Eficiencia

FRECUENCIA DE MEDICIÓN: Semestral

DESCRIPCIÓN DEL FACTOR DE COMPARACIÓN: Ley Organica Municipal del Estado de México, Bando y Codigo Reglametario Municipal

AMBITO GEOGRAFICO: Municipal

COBERTURA: Población Municipal

LINEA BASE Se publicaron 54 reglamentos y disposiciones de observancia general

Numero: NC 1

COMPORTAMIENTO DE LAS VARIABLES DURANTE EL TRIMESTRE: Octubre-Diciembre

VARIABLE	UNIDAD DE MEDIDA	OPERACION	META ANUAL	AVANCE TRIMESTRAL				AVANCE ACUMULADO			
				Programado	%	Alcanzado	%	Programado	%	Alcanzado	%
Reglamentos y disposiciones de observancia general publicadas	Publicación	Sumable	48.00	24.00	50.00	21.00	87.50	48.00	100.00	50.00	104.17
Disposiciones de observancia general a publicar	Publicación	Sumable	48.00	24.00	50.00	24.00	100.00	48.00	100.00	53.00	110.42

COMPORTAMIENTO DEL INDICADOR

DESCRIPCION DE LA META ANUAL

Se pretende publicar 48 documentos de observancia general

META ANUAL	TRIMESTRE: Octubre-Diciembre							
	AVANCE TRIMESTRAL				AVANCE ACUMULADO			
	Programado	Alcanzado	EF%	SEMAFORO	Programado	Alcanzado	EF%	SEMAFORO
100.00	100.00	87.50	87.50	Verde	100.00	94.34	94.34	Verde

DESCRIPCIÓN DE RESULTADOS Y JUSTIFICACIÓN EN CASO DE VARIACIÓN SUPERIOR A ± 10 % RESPECTO A LO PROGRAMADO
Se obtiene un resultado por arriba de la meta programada. Se reconduce

EVALUACION DEL INDICADOR

Se recomienda a la unidad responsable implementar las estrategias pertinentes que permitan mejorar los procesos de planeación y programación.

DEPENDENCIA GENERAL: D00 SECRETARIA DEL AYUNTAMIENTO

DEPENDENCIA AUXILIAR: 155 Area Juridica

AYUNTAMIENTO DE TOLUCA 2022 - 2024

SECRETARÍA DEL AYUNTAMIENTO

ELABORÓ

LCDO. JORGE OMAR VELÁZQUEZ RUÍZ

VO. BO.

LCDO. JORGE OMAR VELÁZQUEZ RUÍZ

MUNICIPIO DE TOLUCA

PbRm-08b FICHA TECNICA DE SEGUIMIENTO DE INDICADORES 2023 DE GESTIÓN O ESTRATEGICO

TIPO DE FICHA: OSFEM

PILAR DE DESARROLLO / EJE TRANSVERSAL: II Eje transversal II: Gobierno Moderno, Capaz y Responsable

TEMA DE DESARROLLO: Estructura del gobierno municipal

PROGRAMA PRESUPUESTARIO: **01030902 Reglamentacion municipal**

PROYECTO PRESUPUESTARIO: 010309020101 Revision y emision de la reglamentacion municipal

OBJETIVO DEL PROGRAMA PRESUPUESTARIO: Se orienta al cumplimiento de las atribuciones contenidas en el Titulo VI de la Ley Orgánica Municipal del Estado de México, vigente.

DEPENDENCIA GENERAL: D00 SECRETARIA DEL AYUNTAMIENTO

DEPENDENCIA AUXILIAR: 155 Area Juridica

ESTRUCTURA DEL INDICADOR

NOMBRE DEL INDICADOR: Porcentaje de capacitaciones realizadas en materia reglamentaria.

FÓRMULA DEL CÁLCULO: (Capacitaciones en materia reglamentaria realizadas/Capacitaciones en materia reglamentaria programadas)*100

INTERPRETACIÓN: Mide el porcentaje entre las capacitaciones realizadas con las programadas.

DIMENSIÓN QUE ATIENDE: Eficiencia

FRECUENCIA DE MEDICIÓN: Semestral

DESCRIPCIÓN DEL FACTOR DE COMPARACIÓN: Ley Organica Municipal del Estado de México, Bando y Codigo Reglametario Municipal

AMBITO GEOGRAFICO: Municipal

COBERTURA: Población Municipal

LINEA BASE: En el año 2022 se presentaron dos informes sobre las capacitaciones

Numero: NC 2

COMPORTAMIENTO DE LAS VARIABLES DURANTE EL TRIMESTRE: Octubre-Diciembre

VARIABLE	UNIDAD DE MEDIDA	OPERACION	META ANUAL	AVANCE TRIMESTRAL				AVANCE ACUMULADO			
				Programado	%	Alcanzado	%	Programado	%	Alcanzado	%
Capacitaciones en materia reglamentaria realizadas	Registro	Sumable	4.00	2.00	50.00	3.00	150.00	4.00	100.00	4.00	100.00
Capacitaciones en materia reglamentaria programadas	Registro	Sumable	4.00	2.00	50.00	2.00	100.00	4.00	100.00	3.00	75.00

COMPORTAMIENTO DEL INDICADOR

DESCRIPCION DE LA META ANUAL

Dar seguimiento y cumplimiento a las capacitaciones en materia reglamentaria

META ANUAL	TRIMESTRE: Octubre-Diciembre							
	AVANCE TRIMESTRAL				AVANCE ACUMULADO			
	Programado	Alcanzado	EF%	SEMAFORO	Programado	Alcanzado	EF%	SEMAFORO
100.00	100.00	150.00	150.00	Verde	100.00	133.33	133.33	Verde

DESCRIPCIÓN DE RESULTADOS Y JUSTIFICACIÓN EN CASO DE VARIACIÓN SUPERIOR A ± 10 % RESPECTO A LO PROGRAMADO
En materia programática, el avance al cuarto trimestre se encuentra óptimo

EVALUACION DEL INDICADOR

Se recomienda a la unidad responsable implementar las estrategias pertinentes que permitan mejorar los procesos de planeación y programación.

DEPENDENCIA GENERAL: D00 SECRETARIA DEL AYUNTAMIENTO

DEPENDENCIA AUXILIAR: 155 Area Juridica

AYUNTAMIENTO DE TOLUCA 2022 - 2024

SECRETARÍA DEL AYUNTAMIENTO

ELABORÓ

LCDO. JORGE OMAR VELÁZQUEZ RUÍZ

VO. BO.

LCDO. JORGE OMAR VELÁZQUEZ RUÍZ

MUNICIPIO DE TOLUCA

PbRm-08b FICHA TECNICA DE SEGUIMIENTO DE INDICADORES 2023 DE GESTIÓN O ESTRATEGICO

TIPO DE FICHA: OSFEM

PILAR DE DESARROLLO / EJE TRANSVERSAL: II Eje transversal II: Gobierno Moderno, Capaz y Responsable

TEMA DE DESARROLLO: Estructura del gobierno municipal

PROGRAMA PRESUPUESTARIO: **01030902 Reglamentacion municipal**

PROYECTO PRESUPUESTARIO: 010309020101 Revision y emision de la reglamentacion municipal

OBJETIVO DEL PROGRAMA PRESUPUESTARIO: Se orienta al cumplimiento de las atribuciones contenidas en el Titulo VI de la Ley Orgánica Municipal del Estado de México, vigente.

DEPENDENCIA GENERAL: D00 SECRETARIA DEL AYUNTAMIENTO

DEPENDENCIA AUXILIAR: 155 Area Juridica

ESTRUCTURA DEL INDICADOR

NOMBRE DEL INDICADOR: Porcentaje de propuestas de modificación a leyes, decretos y reglamentos municipales revisadas.

FÓRMULA DEL CÁLCULO: (Propuestas viables de modificación a leyes, decretos y reglamentos municipales revisadas/Propuestas viables de modificación a leyes, decretos y reglamentos municipales presentadas)*100

INTERPRETACIÓN: Describe el porcentaje de modificaciones a leyes, decretos y reglamentos

DIMENSIÓN QUE ATIENDE: Eficiencia

FRECUENCIA DE MEDICIÓN: Semestral

DESCRIPCIÓN DEL FACTOR DE COMPARACIÓN: Ley Organica Municipal del Estado de México, Bando y Codigo Reglametario Municipal

AMBITO GEOGRAFICO: Municipal

COBERTURA: Población Municipal

LINEA BASE: Se dio atención a las propuiestas recibidas

Numero: NA 1.1

COMPORTAMIENTO DE LAS VARIABLES DURANTE EL TRIMESTRE: Octubre-Diciembre

VARIABLE	UNIDAD DE MEDIDA	OPERACION	META ANUAL	AVANCE TRIMESTRAL				AVANCE ACUMULADO			
				Programado	%	Alcanzado	%	Programado	%	Alcanzado	%
Propuestas viables de modificación a leyes, decretos y reglamentos municipales revisadas	Documento	Sumable	40.00	20.00	50.00	9.00	45.00	40.00	100.00	29.00	72.50
Propuestas viables de modificación a leyes, decretos y reglamentos municipales presentadas	Documento	Sumable	40.00	20.00	50.00	9.00	45.00	40.00	100.00	29.00	72.50

COMPORTAMIENTO DEL INDICADOR

DESCRIPCION DE LA META ANUAL

Revisar todas las propuestas viables de modificación a leyes, decretos y reglamentos municipales de acuerdo a lo programado

META ANUAL	TRIMESTRE: Octubre-Diciembre							
	AVANCE TRIMESTRAL				AVANCE ACUMULADO			
	Programado	Alcanzado	EF%	SEMAFORO	Programado	Alcanzado	EF%	SEMAFORO
100.00	100.00	100.00	100.00	Verde	100.00	100.00	100.00	Verde

DESCRIPCIÓN DE RESULTADOS Y JUSTIFICACIÓN EN CASO DE VARIACIÓN SUPERIOR A ± 10 % RESPECTO A LO PROGRAMADO
Se mantiene un resultado dentro de lo programado.

EVALUACION DEL INDICADOR

Se recomienda a la unidad responsable continuar con las estrategias establecidas que permitan obtener un buen desempeño con relación a los procesos de planeación y programación.

DEPENDENCIA GENERAL: D00 SECRETARIA DEL AYUNTAMIENTO

DEPENDENCIA AUXILIAR: 155 Area Juridica

AYUNTAMIENTO DE TOLUCA 2022 - 2024

SECRETARÍA DEL AYUNTAMIENTO

ELABORÓ

LCDO. JORGE OMAR VELÁZQUEZ RUÍZ

VO. BO.

LCDO. JORGE OMAR VELÁZQUEZ RUÍZ

MUNICIPIO DE TOLUCA

PbRm-08b FICHA TECNICA DE SEGUIMIENTO DE INDICADORES 2023 DE GESTIÓN O ESTRATEGICO

TIPO DE FICHA: OSFEM

PILAR DE DESARROLLO / EJE TRANSVERSAL: II Eje transversal II: Gobierno Moderno, Capaz y Responsable

TEMA DE DESARROLLO: Estructura del gobierno municipal

PROGRAMA PRESUPUESTARIO: **01030902 Reglamentacion municipal**

PROYECTO PRESUPUESTARIO: 010309020101 Revision y emision de la reglamentacion municipal

OBJETIVO DEL PROGRAMA PRESUPUESTARIO: Se orienta al cumplimiento de las atribuciones contenidas en el Titulo VI de la Ley Orgánica Municipal del Estado de México, vigente.

DEPENDENCIA GENERAL: D00 SECRETARIA DEL AYUNTAMIENTO

DEPENDENCIA AUXILIAR: 155 Area Juridica

ESTRUCTURA DEL INDICADOR

NOMBRE DEL INDICADOR: Porcentaje de cumplimiento en las sesiones de Cabildo

FÓRMULA DEL CÁLCULO: (Número de sesiones de cabildo realizadas/Número de sesiones de cabildo programadas)*100

INTERPRETACIÓN: Mide el porcentaje de cumplimiento en las sesiones de Cabildo

DIMENSIÓN QUE ATIENDE: Eficiencia

FRECUENCIA DE MEDICIÓN: Trimestral

DESCRIPCIÓN DEL FACTOR DE COMPARACIÓN: Ley Organica Municipal del Estado de México, Bando y Codigo Reglametario Municipal

AMBITO GEOGRAFICO: Municipal

COBERTURA: Población Municipal

LINEA BASE: En el año 2022 se realizaron 54 sesiones de cabildo

Numero: NA 1.2

COMPORTAMIENTO DE LAS VARIABLES DURANTE EL TRIMESTRE: Octubre-Diciembre

VARIABLE	UNIDAD DE MEDIDA	OPERACION	META ANUAL	AVANCE TRIMESTRAL				AVANCE ACUMULADO			
				Programado	%	Alcanzado	%	Programado	%	Alcanzado	%
Número de sesiones de cabildo realizadas	Sesión	Sumable	48.00	12.00	25.00	15.00	125.00	48.00	100.00	54.00	112.50
Número de sesiones de cabildo programadas	Sesión	Sumable	48.00	12.00	25.00	12.00	100.00	48.00	100.00	50.00	104.17

COMPORTAMIENTO DEL INDICADOR

DESCRIPCION DE LA META ANUAL

Coordinar y llevar a cabo las Sesiones de Cabildo de acuerdo a lo programado

META ANUAL	TRIMESTRE: Octubre-Diciembre							
	AVANCE TRIMESTRAL				AVANCE ACUMULADO			
	Programado	Alcanzado	EF%	SEMAFORO	Programado	Alcanzado	EF%	SEMAFORO
100.00	100.00	125.00	125.00	Verde	100.00	108.00	108.00	Verde

DESCRIPCIÓN DE RESULTADOS Y JUSTIFICACIÓN EN CASO DE VARIACIÓN SUPERIOR A ± 10 % RESPECTO A LO PROGRAMADO

Se obtiene un resultado por arriba de la meta programada. Se reconduce

EVALUACION DEL INDICADOR

Se recomienda a la unidad responsable implementar las estrategias pertinentes que permitan mejorar los procesos de planeación y programación.

DEPENDENCIA GENERAL: D00 SECRETARIA DEL AYUNTAMIENTO

DEPENDENCIA AUXILIAR: 155 Area Juridica

AYUNTAMIENTO DE TOLUCA 2022 - 2024

SECRETARÍA DEL AYUNTAMIENTO

ELABORÓ

LCDO. JORGE OMAR VELÁZQUEZ RUÍZ

VO. BO.

LCDO. JORGE OMAR VELÁZQUEZ RUÍZ

MUNICIPIO DE TOLUCA

PbRm-08b FICHA TECNICA DE SEGUIMIENTO DE INDICADORES 2023 DE GESTIÓN O ESTRATEGICO

TIPO DE FICHA: OSFEM

PILAR DE DESARROLLO / EJE TRANSVERSAL: II Eje transversal II: Gobierno Moderno, Capaz y Responsable

TEMA DE DESARROLLO: Estructura del gobierno municipal

PROGRAMA PRESUPUESTARIO: **01030902 Reglamentacion municipal**

PROYECTO PRESUPUESTARIO: 010309020101 Revision y emision de la reglamentacion municipal

OBJETIVO DEL PROGRAMA PRESUPUESTARIO: Se orienta al cumplimiento de las atribuciones contenidas en el Titulo VI de la Ley Orgánica Municipal del Estado de México, vigente.

DEPENDENCIA GENERAL: D00 SECRETARIA DEL AYUNTAMIENTO

DEPENDENCIA AUXILIAR: 155 Area Juridica

ESTRUCTURA DEL INDICADOR

NOMBRE DEL INDICADOR: Porcentaje de asesorías y asistencia técnica en estudios jurídicos otorgados.

FÓRMULA DEL CÁLCULO: (Asesorías y asistencia técnica en estudios jurídicos otorgadas a las áreas/Asesorías y asistencia técnica en estudios jurídicos solicitadas por las áreas)*100

INTERPRETACIÓN: Describe el porcentaje de asesorias y asistencia técnica en estudios jurídicos

DIMENSIÓN QUE ATIENDE: Eficiencia

FRECUENCIA DE MEDICIÓN: Trimestral

DESCRIPCIÓN DEL FACTOR DE COMPARACIÓN: Ley Organica Municipal del Estado de México, Bando y Codigo Reglametario Municipal

AMBITO GEOGRAFICO: Municipal

COBERTURA: Población Municipal

LINEA BASE: En el año 2022, se realizaron12 reportes sobre las asesorías y asistencia técnica

Numero: NA 2.1

COMPORTAMIENTO DE LAS VARIABLES DURANTE EL TRIMESTRE: Octubre-Diciembre

VARIABLE	UNIDAD DE MEDIDA	OPERACION	META ANUAL	AVANCE TRIMESTRAL				AVANCE ACUMULADO			
				Programado	%	Alcanzado	%	Programado	%	Alcanzado	%
Asesorías y asistencia técnica en estudios jurídicos otorgadas a las áreas	Asesoria	Sumable	120.00	30.00	25.00	9.00	30.00	120.00	100.00	45.00	37.50
Asesorías y asistencia técnica en estudios jurídicos solicitadas por las áreas	Asesoria	Sumable	120.00	30.00	25.00	9.00	30.00	120.00	100.00	45.00	37.50

COMPORTAMIENTO DEL INDICADOR

DESCRIPCION DE LA META ANUAL

Se pretende dar asesorías y asistencia técnica en estudios jurídicosa las areas de la administración municipal que lo soliciten

META ANUAL	TRIMESTRE: Octubre-Diciembre							
	AVANCE TRIMESTRAL				AVANCE ACUMULADO			
	Programado	Alcanzado	EF%	SEMAFORO	Programado	Alcanzado	EF%	SEMAFORO
100.00	100.00	100.00	100.00	Verde	100.00	100.00	100.00	Verde

DESCRIPCIÓN DE RESULTADOS Y JUSTIFICACIÓN EN CASO DE VARIACIÓN SUPERIOR A ± 10 % RESPECTO A LO PROGRAMADO
Se obtiene un resultado a la baja de la meta programada. Se reconduce

EVALUACION DEL INDICADOR

Se recomienda a la unidad responsable implementar las estrategias pertinentes que permitan mejorar los procesos de planeación y programación.

DEPENDENCIA GENERAL: D00 SECRETARIA DEL AYUNTAMIENTO

DEPENDENCIA AUXILIAR: 155 Area Juridica

AYUNTAMIENTO DE TOLUCA 2022 - 2024

SECRETARÍA DEL AYUNTAMIENTO

ELABORÓ

LCDO. JORGE OMAR VELÁZQUEZ RUÍZ

VO. BO.

LCDO. JORGE OMAR VELÁZQUEZ RUÍZ

MUNICIPIO DE TOLUCA

PbRm-08b FICHA TECNICA DE SEGUIMIENTO DE INDICADORES 2023 DE GESTIÓN O ESTRATEGICO

TIPO DE FICHA: OSFEM

PILAR DE DESARROLLO / EJE TRANSVERSAL: 4 Pilar 4: Seguridad

TEMA DE DESARROLLO: Mediación y conciliación

PROGRAMA PRESUPUESTARIO: **01030903 Mediacion y conciliacion Municipal**

PROYECTO PRESUPUESTARIO: 010309030101 Mediacion , conciliacion y funcion calificadora municipal

OBJETIVO DEL PROGRAMA PRESUPUESTARIO: Se orienta al cumplimiento de las atribuciones contenidas en el Título V de la Ley Orgánica Municipal del Estado de México, vigente.

DEPENDENCIA GENERAL: D00 SECRETARIA DEL AYUNTAMIENTO

DEPENDENCIA AUXILIAR: 108 Oficialía Mediadora - Conciliadora,164 Oficialia Calificadora

ESTRUCTURA DEL INDICADOR

NOMBRE DEL INDICADOR: Tasa de variación de convenios y faltas administrativas registradas en oficialias.

FÓRMULA DEL CÁLCULO: ((Convenios y actas por faltas administrativas registradas en el año actual / Convenios y actas por faltas administrativas registradas en el año inmediato anterior)-1)*100

INTERPRETACIÓN: Mide la variación entre las faltas administrativas registradas en la Sindicatura Municipal

DIMENSIÓN QUE ATIENDE: Eficiencia

FRECUENCIA DE MEDICIÓN: Anual

DESCRIPCIÓN DEL FACTOR DE COMPARACIÓN: Ley Organica Municipal del Estado de México, Bando y Codigo Reglametario Municipal

AMBITO GEOGRAFICO: Municipal

COBERTURA: Población Municipal

LINEA BASE En el 2022, se presento un informe sobre los convenios y actas

Numero: NF 1

COMPORTAMIENTO DE LAS VARIABLES DURANTE EL TRIMESTRE: Octubre-Diciembre

VARIABLE	UNIDAD DE MEDIDA	OPERACION	META ANUAL	AVANCE TRIMESTRAL				AVANCE ACUMULADO			
				Programado	%	Alcanzado	%	Programado	%	Alcanzado	%
Convenios y actas por faltas administrativas registradas en el año actual	Documento	Valor actual	500.00	500.00	100.00	1,290.00	258.00	500.00	100.00	1,290.00	258.00
Convenios y actas por faltas administrativas registradas en el año inmediato anterior)	Documento	Valor actual	500.00	500.00	100.00	500.00	100.00	500.00	100.00	500.00	100.00

COMPORTAMIENTO DEL INDICADOR

DESCRIPCION DE LA META ANUAL

Se pretende realizar los concenios y actas por faltas administrativas que soliciten

META ANUAL	TRIMESTRE: Octubre-Diciembre							
	AVANCE TRIMESTRAL				AVANCE ACUMULADO			
	Programado	Alcanzado	EF%	SEMAFORO	Programado	Alcanzado	EF%	SEMAFORO
0.00	0.00	158.00	0.00	Verde	0.00	158.00	0.00	Verde

DESCRIPCIÓN DE RESULTADOS Y JUSTIFICACIÓN EN CASO DE VARIACIÓN SUPERIOR A ± 10 % RESPECTO A LO PROGRAMADO
El avance acumulado se encuentra con un ligero sobreejercicio

EVALUACION DEL INDICADOR

Se mantiene un resultado dentro de lo programado.

DEPENDENCIA GENERAL: D00 SECRETARIA DEL AYUNTAMIENTO

DEPENDENCIA AUXILIAR: 108 Oficialía Mediadora - Conciliadora,164 Oficialia Calificadora

AYUNTAMIENTO DE TOLUCA 2022 - 2024
SECRETARÍA DEL AYUNTAMIENTO

ELABORÓ

LCDO. JORGE OMAR VELÁZQUEZ RUÍZ

VO. BO.

LCDO. JORGE OMAR VELÁZQUEZ RUÍZ

MUNICIPIO DE TOLUCA

PbRm-08b FICHA TECNICA DE SEGUIMIENTO DE INDICADORES 2023 DE GESTIÓN O ESTRATEGICO

TIPO DE FICHA: OSFEM

PILAR DE DESARROLLO / EJE TRANSVERSAL: 4 Pilar 4: Seguridad

TEMA DE DESARROLLO: Mediación y conciliación

PROGRAMA PRESUPUESTARIO: **01030903 Mediacion y conciliacion Municipal**

PROYECTO PRESUPUESTARIO: 010309030101 Mediacion , conciliacion y funcion calificadora municipal

OBJETIVO DEL PROGRAMA PRESUPUESTARIO: Se orienta al cumplimiento de las atribuciones contenidas en el Titulo V de la Ley Orgánica Municipal del Estado de México, vigente.

DEPENDENCIA GENERAL: D00 SECRETARIA DEL AYUNTAMIENTO

DEPENDENCIA AUXILIAR: 108 Oficialía Mediadora - Conciliadora,164 Oficialía Calificadora

ESTRUCTURA DEL INDICADOR

NOMBRE DEL INDICADOR: Tasa de variación de la población atendida a través de las funciones de mediación, conciliación y calificación municipal.

FÓRMULA DEL CÁLCULO: ((Población atendida a través de las funciones de mediación y conciliación y calificación municipal en el año actual/ Población atendida a través de las funciones de mediación y conciliación y calificación municipal en el año anterior)-1)*100

INTERPRETACIÓN: Mide la tasa de variación en la población atendida a travéz de la mediación

DIMENSIÓN QUE ATIENDE: Eficiencia

FRECUENCIA DE MEDICIÓN: Anual

DESCRIPCIÓN DEL FACTOR DE COMPARACIÓN: Ley Organica Municipal del Estado de México, Bando y Codigo Reglametario Municipal

AMBITO GEOGRAFICO: Municipal

COBERTURA: Población Municipal

LINEA BASE Se atendieron a 5 mil personas a traves de la mediación y conciliación

Numero: NP 1

COMPORTAMIENTO DE LAS VARIABLES DURANTE EL TRIMESTRE: Octubre-Diciembre

VARIABLE	UNIDAD DE MEDIDA	OPERACION	META ANUAL	AVANCE TRIMESTRAL				AVANCE ACUMULADO			
				Programado	%	Alcanzado	%	Programado	%	Alcanzado	%
Población atendida a través de las funciones de mediación y conciliación y calificación municipal en el año actual	Persona	Valor actual	5,000.00	5,000.00	100.00	11,500.00	230.00	5,000.00	100.00	11,500.00	230.00
Población atendida a través de las funciones de mediación y conciliación y calificación municipal en el año anterior	Persona	Valor actual	5,000.00	5,000.00	100.00	5,000.00	100.00	5,000.00	100.00	5,000.00	100.00

COMPORTAMIENTO DEL INDICADOR

DESCRIPCION DE LA META ANUAL

Se pretende que al finalizar el año se realicen asesorías a la población mediante las funciones de mediación, conciliación y calificación

META ANUAL	TRIMESTRE: Octubre-Diciembre							
	AVANCE TRIMESTRAL				AVANCE ACUMULADO			
	Programado	Alcanzado	EF%	SEMAFORO	Programado	Alcanzado	EF%	SEMAFORO
0.00	0.00	130.00	0.00	Verde	0.00	130.00	0.00	Verde

DESCRIPCIÓN DE RESULTADOS Y JUSTIFICACIÓN EN CASO DE VARIACIÓN SUPERIOR A ± 10 % RESPECTO A LO PROGRAMADO

El avance acumulado se encuentra con un ligero sobreejercicio

EVALUACION DEL INDICADOR

Se mantiene un resultado dentro de lo programado.

DEPENDENCIA GENERAL: D00 SECRETARIA DEL AYUNTAMIENTO

DEPENDENCIA AUXILIAR: 108 Oficialía Mediadora - Conciliadora,164 Oficialía Calificadora

AYUNTAMIENTO DE TOLUCA 2022 - 2024

SECRETARÍA DEL AYUNTAMIENTO

ELABORÓ

LCDO. JORGE OMAR VELÁZQUEZ RUÍZ

VO. BO.

LCDO. JORGE OMAR VELÁZQUEZ RUÍZ

MUNICIPIO DE TOLUCA

PbRm-08b FICHA TECNICA DE SEGUIMIENTO DE INDICADORES 2023 DE GESTIÓN O ESTRATEGICO

TIPO DE FICHA: OSFEM

PILAR DE DESARROLLO / EJE TRANSVERSAL: 4 Pilar 4: Seguridad

TEMA DE DESARROLLO: Mediación y conciliación

PROGRAMA PRESUPUESTARIO: **01030903 Mediacion y conciliacion Municipal**

PROYECTO PRESUPUESTARIO: 010309030101 Mediacion , conciliacion y funcion calificadora municipal

OBJETIVO DEL PROGRAMA PRESUPUESTARIO: Se orienta al cumplimiento de las atribuciones contenidas en el Titulo V de la Ley Orgánica Municipal del Estado de México, vigente.

DEPENDENCIA GENERAL: D00 SECRETARIA DEL AYUNTAMIENTO

DEPENDENCIA AUXILIAR: 108 Oficialia Mediadora - Conciliadora,164 Oficialia Calificadora

ESTRUCTURA DEL INDICADOR

NOMBRE DEL INDICADOR: Porcentaje de quejas vecinales atendidas.

FÓRMULA DEL CÁLCULO: (Quejas vecinales atendidas / Quejas vecinales recibidas) *100

INTERPRETACIÓN: Mide el porcentaje de quejas vecinales atendidas

DIMENSIÓN QUE ATIENDE: Eficiencia

FRECUENCIA DE MEDICIÓN: Semestral

DESCRIPCIÓN DEL FACTOR DE COMPARACIÓN: Ley Organica Municipal del Estado de México, Bando y Codigo Reglametario Municipal

AMBITO GEOGRAFICO: Municipal

COBERTURA: Población Municipal

LINEA BASE En el 2022, se presentaron 2 informes sobre las quejas vecinales

Numero: NC 1

COMPORTAMIENTO DE LAS VARIABLES DURANTE EL TRIMESTRE: Octubre-Diciembre

VARIABLE	UNIDAD DE MEDIDA	OPERACION	META ANUAL	AVANCE TRIMESTRAL				AVANCE ACUMULADO			
				Programado	%	Alcanzado	%	Programado	%	Alcanzado	%
Quejas vecinales atendidas	Documento	Sumable	400.00	200.00	50.00	72.00	36.00	400.00	100.00	125.00	31.25
Quejas vecinales recibidas	Documento	Sumable	400.00	200.00	50.00	72.00	36.00	400.00	100.00	125.00	31.25

COMPORTAMIENTO DEL INDICADOR

DESCRIPCION DE LA META ANUAL

En el presente año se espera dar atención a todas las quejas vecinales que se soliciten

META ANUAL	TRIMESTRE: Octubre-Diciembre							
	AVANCE TRIMESTRAL				AVANCE ACUMULADO			
	Programado	Alcanzado	EF%	SEMAFORO	Programado	Alcanzado	EF%	SEMAFORO
100.00	100.00	100.00	100.00	Verde	100.00	100.00	100.00	Verde

DESCRIPCIÓN DE RESULTADOS Y JUSTIFICACIÓN EN CASO DE VARIACIÓN SUPERIOR A ± 10 % RESPECTO A LO PROGRAMADO
Se obtiene un resultado a la baja de la meta programada. Se reconduce

EVALUACION DEL INDICADOR

Se recomienda a la unidad responsable implementar las estrategias pertinentes que permitan mejorar los procesos de planeación y programación.

DEPENDENCIA GENERAL: D00 SECRETARIA DEL AYUNTAMIENTO

DEPENDENCIA AUXILIAR: 108 Oficialia Mediadora - Conciliadora,164 Oficialia Calificadora

AYUNTAMIENTO DE TOLUCA 2022 - 2024

SECRETARÍA DEL AYUNTAMIENTO

ELABORÓ

LCDO. JORGE OMAR VELÁZQUEZ RUÍZ

VO. BO.

LCDO. JORGE OMAR VELÁZQUEZ RUÍZ

MUNICIPIO DE TOLUCA

PbRm-08b FICHA TECNICA DE SEGUIMIENTO DE INDICADORES 2023 DE GESTIÓN O ESTRATEGICO

TIPO DE FICHA: OSFEM

PILAR DE DESARROLLO / EJE TRANSVERSAL: 4 Pilar 4: Seguridad

TEMA DE DESARROLLO: Mediación y conciliación

PROGRAMA PRESUPUESTARIO: **01030903 Mediacion y conciliacion Municipal**

PROYECTO PRESUPUESTARIO: 010309030101 Mediacion , conciliacion y funcion calificadora municipal

OBJETIVO DEL PROGRAMA PRESUPUESTARIO: Se orienta al cumplimiento de las atribuciones contenidas en el Titulo V de la Ley Orgánica Municipal del Estado de México, vigente.

DEPENDENCIA GENERAL: D00 SECRETARIA DEL AYUNTAMIENTO

DEPENDENCIA AUXILIAR: 108 Oficialia Mediadora - Conciliadora,164 Oficialia Calificadora

ESTRUCTURA DEL INDICADOR

NOMBRE DEL INDICADOR: Porcentaje en la citación a las partes vecinales en conflicto.

FÓRMULA DEL CÁLCULO: (Citas atendidas de las partes vecinales en conflicto/Citas emitidas a partes vecinales en conflicto) *100

INTERPRETACIÓN: Mide el porcentaje en la citación a las partes vecinales en conflicto

DIMENSIÓN QUE ATIENDE: Eficiencia

FRECUENCIA DE MEDICIÓN: Trimestral

DESCRIPCIÓN DEL FACTOR DE COMPARACIÓN: Ley Organica Municipal del Estado de México, Bando y Codigo Reglametario Municipal

AMBITO GEOGRAFICO: Municipal

COBERTURA: Población Municipal

LINEA BASE En el 2022, se presentaron 12 reportes sobre la citación a las partes vecinales en conflicto

Numero: NA 1.1

COMPORTAMIENTO DE LAS VARIABLES DURANTE EL TRIMESTRE: Octubre-Diciembre

VARIABLE	UNIDAD DE MEDIDA	OPERACION	META ANUAL	AVANCE TRIMESTRAL				AVANCE ACUMULADO			
				Programado	%	Alcanzado	%	Programado	%	Alcanzado	%
Citas atendidas de las partes vecinales en conflicto	Expediente	Sumable	300.00	75.00	25.00	78.00	104.00	300.00	100.00	321.00	107.00
Citas emitidas a partes vecinales en conflicto	Expediente	Sumable	300.00	75.00	25.00	78.00	104.00	300.00	100.00	326.00	108.67

COMPORTAMIENTO DEL INDICADOR

DESCRIPCION DE LA META ANUAL

Al finalizar el año se pretende alcanzar el 100% para dar atención a las partes vecinales en conflicto

META ANUAL	TRIMESTRE: Octubre-Diciembre							
	AVANCE TRIMESTRAL				AVANCE ACUMULADO			
	Programado	Alcanzado	EF%	SEMAFORO	Programado	Alcanzado	EF%	SEMAFORO
100.00	100.00	100.00	100.00	Verde	100.00	98.47	98.47	Verde

DESCRIPCIÓN DE RESULTADOS Y JUSTIFICACIÓN EN CASO DE VARIACIÓN SUPERIOR A ± 10 % RESPECTO A LO PROGRAMADO
Se mantiene un resultado dentro de lo programado.

EVALUACION DEL INDICADOR

Se recomienda a la unidad responsable continuar con las estrategias establecidas que permitan obtener un buen desempeño con relación a los procesos de planeación y programación.

DEPENDENCIA GENERAL: D00 SECRETARIA DEL AYUNTAMIENTO

DEPENDENCIA AUXILIAR: 108 Oficialia Mediadora - Conciliadora,164 Oficialia Calificadora

ELABORÓ

LCDO. JORGE OMAR VELÁZQUEZ RUÍZ

AYUNTAMIENTO DE TOLUCA 2022 - 2024

SECRETARÍA DEL AYUNTAMIENTO

VO. BO.

LCDO. JORGE OMAR VELÁZQUEZ RUÍZ

MUNICIPIO DE TOLUCA

PbRm-08b FICHA TECNICA DE SEGUIMIENTO DE INDICADORES 2023 DE GESTIÓN O ESTRATEGICO

TIPO DE FICHA: OSFEM

PILAR DE DESARROLLO / EJE TRANSVERSAL: II Eje transversal II: Gobierno Moderno, Capaz y Responsable

TEMA DE DESARROLLO: Coordinación Institucional

PROGRAMA PRESUPUESTARIO: **01030904 Coordinacion intergubernamental regional**

PROYECTO PRESUPUESTARIO: 010309040101 Vinculacion intergubernamental regional

OBJETIVO DEL PROGRAMA PRESUPUESTARIO: Se orienta al impulso del desarrollo armónico sustentable de las regiones con la eficaz intervención y coordinación de un ayuntamiento con otros gobiernos municipales, estatales y el gobierno federal en beneficio de la población y sus actividades productivas; así mismo, incluye las acciones que permitan fortalecer la cooperación regional, incluyendo el desarrollo metropolitano, para alcanzar una e

DEPENDENCIA GENERAL: F01 Desarrollo Urbano y Servicios Públicos

DEPENDENCIA AUXILIAR: 107 Urbanismo y Vivienda

ESTRUCTURA DEL INDICADOR

NOMBRE DEL INDICADOR: Tasa media de crecimiento anual del PIB municipal.

FÓRMULA DEL CÁLCULO: PIBMj= POi Mj PIBEi POiE PIBMj= Producto Interno Bruto del Municipio j. POiMj= Población ocupada del sector de actividad económica i del Municipio j. PIBEi=Producto Interno Bruto del sector de actividad económica i del Estado de México. POiE= Población ocupada del sector de actividad Económica i del Estado de México. i= 1,2,3,4,?,20 (Sector de actividad económica de PO o PIB) (PO: Población ocupada del censo económico. j=1,2,3,4,?,125 (número de municipios del Estado de México) FUENTE: IGECEM

INTERPRETACIÓN: Mide la tasa media de crecimiento anual del PIB municipal.

DIMENSIÓN QUE ATIENDE: Eficiencia

FRECUENCIA DE MEDICIÓN: Anual

DESCRIPCIÓN DEL FACTOR DE COMPARACIÓN: Es el primer año en que se realiza el indicador

AMBITO GEOGRAFICO: Municipal

COBERTURA: Población Municipal

LINEA BASE 0

Numero: NF 1

COMPORTAMIENTO DE LAS VARIABLES DURANTE EL TRIMESTRE: Octubre-Diciembre

VARIABLE	UNIDAD DE MEDIDA	OPERACION	META ANUAL	AVANCE TRIMESTRAL				AVANCE ACUMULADO			
				Programado	%	Alcanzado	%	Programado	%	Alcanzado	%
POBLACIÓN OCUPADA DEL SECTOR DE ACTIVIDAD ECONÓMICA I DEL MUNICIPIO J	Población	Valor actual	249,678.00	249,678.00	100.00	249,678.00	100.00	249,678.00	100.00	249,678.00	100.00
PRODUCTO INTERNO BRUTO DEL SECTOR DE ACTIVIDAD ECONÓMICA I DEL ESTADO DE MÉXICO	PIB	Valor actual	1,831,551.34	1,831,551.34	100.00	1,831,551.34	100.00	1,831,551.34	100.00	1,831,551.34	100.00
POBLACIÓN OCUPADA DEL SECTOR DE ACTIVIDAD ECONÓMICA I DEL ESTADO DE MÉXICO	Población ocupada	Valor actual	2,527,280.00	2,527,280.00	100.00	2,527,280.00	100.00	2,527,280.00	100.00	2,527,280.00	100.00

COMPORTAMIENTO DEL INDICADOR

DESCRIPCION DE LA META ANUAL

Medir la tasa media de crecimiento anual del PIB municipal.

META ANUAL	TRIMESTRE: Octubre-Diciembre							
	AVANCE TRIMESTRAL				AVANCE ACUMULADO			
	Programado	Alcanzado	EF%	SEMAFORO	Programado	Alcanzado	EF%	SEMAFORO
180,944.76	180,944.76	180,944.76	100.00	Verde	180,944.76	180,944.76	100.00	Verde

DESCRIPCIÓN DE RESULTADOS Y JUSTIFICACIÓN EN CASO DE VARIACIÓN SUPERIOR A ± 10 % RESPECTO A LO PROGRAMADO

En materia programática, el avance al cuarto trimestre se encuentra óptimo

Se mantiene un resultado dentro de lo programado.

DEPENDENCIA GENERAL: F01 Desarrollo Urbano y Servicios Públicos

DEPENDENCIA AUXILIAR: 107 Urbanismo y Vivienda

EVALUACION DEL INDICADOR

TOLUCA

ELABORÓ

M. EN C. PATRICIO ADOLFO JIMÉNEZ GUTIÉRREZ

DIRECCIÓN GENERAL DE DESARROLLO URBANO, ORDENAMIENTO TERRITORIAL Y OBRAS PÚBLICAS

VO. BO.

M. EN C. PATRICIO ADOLFO JIMÉNEZ GUTIÉRREZ

MUNICIPIO DE TOLUCA

PbRm-08b FICHA TECNICA DE SEGUIMIENTO DE INDICADORES 2023 DE GESTIÓN O ESTRATEGICO

TIPO DE FICHA: OSFEM

PILAR DE DESARROLLO / EJE TRANSVERSAL: II Eje transversal II: Gobierno Moderno, Capaz y Responsable

TEMA DE DESARROLLO: Coordinación Institucional

PROGRAMA PRESUPUESTARIO: **01030904 Coordinacion intergubernamental regional**

PROYECTO PRESUPUESTARIO: 010309040101 Vinculacion intergubernamental regional

OBJETIVO DEL PROGRAMA PRESUPUESTARIO: Se orienta al impulso del desarrollo armónico sustentable de las regiones con la eficaz intervención y coordinación de un ayuntamiento con otros gobiernos municipales, estatales y el gobierno federal en beneficio de la población y sus actividades productivas; así mismo, incluye las acciones que permitan fortalecer la cooperación regional, incluyendo el desarrollo metropolitano, para alcanzar una e

DEPENDENCIA GENERAL: F01 Desarrollo Urbano y Servicios Públicos

DEPENDENCIA AUXILIAR: 107 Urbanismo y Vivienda

ESTRUCTURA DEL INDICADOR

NOMBRE DEL INDICADOR: Tasa de variación de reuniones de coordinación intergubernamental celebradas.

FÓRMULA DEL CÁLCULO: ((Reuniones de coordinación intergubernamental celebradas en el año actual/Reuniones de coordinación intergubernamental celebradas en el año anterior)-1)*100

INTERPRETACIÓN: Mide la tasa de variación de reuniones de coordinación intergubernamental celebradas.

DIMENSIÓN QUE ATIENDE: Eficiencia FRECUENCIA DE MEDICIÓN: Anual

DESCRIPCIÓN DEL FACTOR DE COMPARACIÓN: Se asistirá al 75% de reuniones de coordinación intergubernamental programadas para 2023 en comparación con las reuniones a las cuales se asistió en 2022.

AMBITO GEOGRAFICO: Municipal

COBERTURA: Población Municipal

LINEA BASE 3

Numero: NP 1

COMPORTAMIENTO DE LAS VARIABLES DURANTE EL TRIMESTRE: Octubre-Diciembre

VARIABLE	UNIDAD DE MEDIDA	OPERACION	META ANUAL	AVANCE TRIMESTRAL				AVANCE ACUMULADO			
				Programado	%	Alcanzado	%	Programado	%	Alcanzado	%
Reuniones de coordinación intergubernamental celebradas en el año actual	Reunión	Valor actual	3.00	3.00	100.00	3.00	100.00	3.00	100.00	3.00	100.00
Reuniones de coordinación intergubernamental celebradas en el año anterior	Reunión	Valor actual	4.00	4.00	100.00	4.00	100.00	4.00	100.00	4.00	100.00

COMPORTAMIENTO DEL INDICADOR

DESCRIPCION DE LA META ANUAL

Asistir a todas las reuniones de coordinación intergubernamental programadas en el ejercicio fiscal 2023.

META ANUAL	TRIMESTRE: Octubre-Diciembre							
	AVANCE TRIMESTRAL				AVANCE ACUMULADO			
	Programado	Alcanzado	EF%	SEMAFORO	Programado	Alcanzado	EF%	SEMAFORO
-25.00	-25.00	-25.00	100.00	Verde	-25.00	-25.00	100.00	Verde

DESCRIPCIÓN DE RESULTADOS Y JUSTIFICACIÓN EN CASO DE VARIACIÓN SUPERIOR A ± 10 % RESPECTO A LO PROGRAMADO
En materia programática, el avance al cuarto trimestre se encuentra óptimo

EVALUACION DEL INDICADOR

Se mantiene un resultado dentro de lo programado.

DEPENDENCIA GENERAL: F01 Desarrollo Urbano y Servicios Públicos

DEPENDENCIA AUXILIAR: 107 Urbanismo y Vivienda

TOLUCA
DIRECCIÓN GENERAL DE DESARROLLO URBANO, ORDENAMIENTO TERRITORIAL Y OBRAS PÚBLICAS

ELABORO

M. EN C. PATRICIO ADOLFO JIMÉNEZ GUTIÉRREZ

VO. BO.

M. EN C. PATRICIO ADOLFO JIMÉNEZ GUTIÉRREZ

MUNICIPIO DE TOLUCA

PbRm-08b FICHA TECNICA DE SEGUIMIENTO DE INDICADORES 2023 DE GESTIÓN O ESTRATEGICO

TIPO DE FICHA: OSFEM

PILAR DE DESARROLLO / EJE TRANSVERSAL: II Eje transversal II: Gobierno Moderno, Capaz y Responsable

TEMA DE DESARROLLO: Coordinación Institucional

PROGRAMA PRESUPUESTARIO: **01030904 Coordinacion intergubernamental regional**

PROYECTO PRESUPUESTARIO: 010309040101 Vinculacion intergubernamental regional

OBJETIVO DEL PROGRAMA PRESUPUESTARIO: Se orienta al impulso del desarrollo armónico sustentable de las regiones con la eficaz intervención y coordinación de un ayuntamiento con otros gobiernos municipales, estatales y el gobierno federal en beneficio de la población y sus actividades productivas; así mismo, incluye las acciones que permitan fortalecer la cooperación regional, incluyendo el desarrollo metropolitano, para alcanzar una e

DEPENDENCIA GENERAL: F01 Desarrollo Urbano y Servicios Públicos

DEPENDENCIA AUXILIAR: 107 Urbanismo y Vivienda

ESTRUCTURA DEL INDICADOR

NOMBRE DEL INDICADOR: Porcentaje de proyectos de desarrollo regional estratégico realizados.

FÓRMULA DEL CÁLCULO: (Proyectos de desarrollo regional estratégico realizados/Proyectos de desarrollo regional estratégico programados)*100

INTERPRETACIÓN: Mide el porcentaje de proyectos de desarrollo regional estratégico realizados.

DIMENSIÓN QUE ATIENDE: Eficiencia

FRECUENCIA DE MEDICIÓN: Semestral

DESCRIPCIÓN DEL FACTOR DE COMPARACIÓN: Se realizará el 100% de proyectos de desarrollo estratégico a nivel municipal programados

AMBITO GEOGRAFICO: Municipal

COBERTURA: Población Municipal

LINEA BASE: Para el ejercicio fiscal 2023, se realizarán cuatro proyectos y estudios estrategicos a nivel municipal

Numero: NC 2

COMPORTAMIENTO DE LAS VARIABLES DURANTE EL TRIMESTRE: Octubre-Diciembre

VARIABLE	UNIDAD DE MEDIDA	OPERACION	META ANUAL	AVANCE TRIMESTRAL				AVANCE ACUMULADO			
				Programado	%	Alcanzado	%	Programado	%	Alcanzado	%
Proyectos de desarrollo regional estratégico realizados	Proyecto	Sumable	4.00	2.00	50.00	2.00	100.00	4.00	100.00	4.00	100.00
Proyectos de desarrollo regional estratégico programados	Proyecto	Sumable	4.00	2.00	50.00	2.00	100.00	4.00	100.00	4.00	100.00

COMPORTAMIENTO DEL INDICADOR

DESCRIPCION DE LA META ANUAL

Llevar a cabo el total de los proyectos programados para dar atención a la meta programada

META ANUAL	TRIMESTRE: Octubre-Diciembre							
	AVANCE TRIMESTRAL				AVANCE ACUMULADO			
	Programado	Alcanzado	EF%	SEMAFORO	Programado	Alcanzado	EF%	SEMAFORO
100.00	100.00	100.00	100.00	Verde	100.00	100.00	100.00	Verde

DESCRIPCIÓN DE RESULTADOS Y JUSTIFICACIÓN EN CASO DE VARIACIÓN SUPERIOR A ± 10 % RESPECTO A LO PROGRAMADO
Se mantiene un resultado dentro de lo programado.

EVALUACION DEL INDICADOR

Se recomienda a la unidad responsable continuar con las estrategias establecidas que permitan obtener un buen desempeño con relación a los procesos de planeación y programación.

DEPENDENCIA GENERAL: F01 Desarrollo Urbano y Servicios Públicos

DEPENDENCIA AUXILIAR: 107 Urbanismo y Vivienda

TOLUCA
DIRECCIÓN GENERAL DE DESARROLLO URBANO, ORDENAMIENTO TERRITORIAL Y OBRAS PÚBLICAS

ELABORÓ

M. EN C. PATRICIO ADOLFO JIMÉNEZ GUTIÉRREZ

VO. BO.

M. EN C. PATRICIO ADOLFO JIMÉNEZ GUTIÉRREZ

MUNICIPIO DE TOLUCA

PbRm-08b FICHA TECNICA DE SEGUIMIENTO DE INDICADORES 2023 DE GESTIÓN O ESTRATEGICO

TIPO DE FICHA: OSFEM

PILAR DE DESARROLLO / EJE TRANSVERSAL: II Eje transversal II: Gobierno Moderno, Capaz y Responsable

TEMA DE DESARROLLO: Coordinación Institucional

PROGRAMA PRESUPUESTARIO: **01030904 Coordinacion intergubernamental regional**

PROYECTO PRESUPUESTARIO: 010309040101 Vinculacion intergubernamental regional

OBJETIVO DEL PROGRAMA PRESUPUESTARIO: Se orienta al impulso del desarrollo armónico sustentable de las regiones con la eficaz intervención y coordinación de un ayuntamiento con otros gobiernos municipales, estatales y el gobierno federal en beneficio de la población y sus actividades productivas; así mismo, incluye las acciones que permitan fortalecer la cooperación regional, incluyendo el desarrollo metropolitano, para alcanzar una e

DEPENDENCIA GENERAL: F01 Desarrollo Urbano y Servicios Públicos

DEPENDENCIA AUXILIAR: 107 Urbanismo y Vivienda

ESTRUCTURA DEL INDICADOR

NOMBRE DEL INDICADOR: Porcentaje de estudios de factibilidad realizados.

FÓRMULA DEL CÁLCULO: (Estudios de factibilidad realizados/Estudios de factibilidad programados)*100

INTERPRETACIÓN: Mide el porcentaje de estudios de factibilidad realizados

DIMENSIÓN QUE ATIENDE: Eficiencia

FRECUENCIA DE MEDICIÓN: Trimestral

DESCRIPCIÓN DEL FACTOR DE COMPARACIÓN: Se gestionarán los estudios de factibilidad programados para el año 2023.

AMBITO GEOGRAFICO: Municipal

COBERTURA: Población Municipal

LINEA BASE: Para el ejercicio fiscal 2023, se realizarán cuatro estudios estratégicos a nivel municipal

Numero: NA 2.1

COMPORTAMIENTO DE LAS VARIABLES DURANTE EL TRIMESTRE: Octubre-Diciembre

VARIABLE	UNIDAD DE MEDIDA	OPERACION	META ANUAL	AVANCE TRIMESTRAL				AVANCE ACUMULADO			
				Programado	%	Alcanzado	%	Programado	%	Alcanzado	%
Estudios de factibilidad realizados	Estudio	Sumable	4.00	1.00	25.00	1.00	100.00	4.00	100.00	4.00	100.00
Estudios de factibilidad programados	Estudio	Sumable	4.00	1.00	25.00	1.00	100.00	4.00	100.00	3.00	75.00

COMPORTAMIENTO DEL INDICADOR

DESCRIPCION DE LA META ANUAL

Se gestionarán dos estudios de factibilidad para desarrollar proyectos de desarrollo regional sustentable para el año 2023.

META ANUAL	TRIMESTRE: Octubre-Diciembre							
	AVANCE TRIMESTRAL				AVANCE ACUMULADO			
	Programado	Alcanzado	EF%	SEMAFORO	Programado	Alcanzado	EF%	SEMAFORO
100.00	100.00	100.00	100.00	Verde	100.00	133.33	133.33	Verde

DESCRIPCIÓN DE RESULTADOS Y JUSTIFICACIÓN EN CASO DE VARIACIÓN SUPERIOR A ± 10 % RESPECTO A LO PROGRAMADO
Se mantiene un resultado dentro de lo programado.

EVALUACION DEL INDICADOR

Se recomienda a la unidad responsable continuar con las estrategias establecidas que permitan obtener un buen desempeño con relación a los procesos de planeación y programación.

DEPENDENCIA GENERAL: F01 Desarrollo Urbano y Servicios Públicos

DEPENDENCIA AUXILIAR: 107 Urbanismo y Vivienda

TOLUCA
DIRECCIÓN GENERAL DE DESARROLLO URBANO, ORDENAMIENTO TERRITORIAL Y OBRAS PÚBLICAS

ELABORÓ

M. EN C. PATRICIO ADOLFO JIMÉNEZ GUTIÉRREZ

VO. BO.

M. EN C. PATRICIO ADOLFO JIMÉNEZ GUTIÉRREZ

MUNICIPIO DE TOLUCA

PbRm-08b FICHA TECNICA DE SEGUIMIENTO DE INDICADORES 2023 DE GESTIÓN O ESTRATEGICO

TIPO DE FICHA: OSFEM

PILAR DE DESARROLLO / EJE TRANSVERSAL: 1 Pilar 1: Social

TEMA DE DESARROLLO: Desarrollo humano incluyente, sin discriminación y libre de violencia

PROGRAMA PRESUPUESTARIO: **01040101 Relaciones exteriores**

PROYECTO PRESUPUESTARIO: 010401010103 Cooperación internacional para el desarrollo del municipio

OBJETIVO DEL PROGRAMA PRESUPUESTARIO: Incluye todas las acciones relacionadas con la celebración de reuniones, eventos, convenios y acuerdos para la formalización de proyectos de cooperación internacional y para la promoción, económica, comercial y turística de los municipios. Considera también todas las actividades de coordinación, gestión y enlace para la prestación de servicios de protección y apoyo a la población que viven en el e

DEPENDENCIA GENERAL: A00 PRESIDENCIA

DEPENDENCIA AUXILIAR: 112 Participación Ciudadana

ESTRUCTURA DEL INDICADOR

NOMBRE DEL INDICADOR: Tasa de variación de acuerdos interinstitucionales celebrados con localidades extranjeras

FÓRMULA DEL CÁLCULO: ((Acuerdos Interinstitucionales celebrados con localidades extranjeras en el año actual / Acuerdos Interinstitucionales celebrados con localidades extranjeras en el año anterior)-1)*100

INTERPRETACIÓN: Acuerdos interinstitucionales celebrados con localidades extranjeras

DIMENSIÓN QUE ATIENDE: Eficiencia

FRECUENCIA DE MEDICIÓN: Anual

DESCRIPCIÓN DEL FACTOR DE COMPARACIÓN: Acuerdo entre dos o más personas o entidades sobre un asunto

AMBITO GEOGRAFICO: Municipal

COBERTURA: Población Municipal

LINEA BASE 1 VINCULACIÓN INTERINSTITUCIONAL

Numero: NF 1

COMPORTAMIENTO DE LAS VARIABLES DURANTE EL TRIMESTRE: Octubre-Diciembre

VARIABLE	UNIDAD DE MEDIDA	OPERACION	META ANUAL	AVANCE TRIMESTRAL				AVANCE ACUMULADO			
				Programado	%	Alcanzado	%	Programado	%	Alcanzado	%
Acuerdos Interinstitucionales celebrados con localidades extranjeras en el año actual	Convenio	Valor actual	1.00	1.00	100.00	1.00	100.00	1.00	100.00	1.00	100.00
Acuerdos Interinstitucionales celebrados con localidades extranjeras en el año anterior	Convenio	Valor actual	4.00	4.00	100.00	4.00	100.00	4.00	100.00	4.00	100.00

COMPORTAMIENTO DEL INDICADOR

DESCRIPCION DE LA META ANUAL

La vinculación con gobiernos locales y extranjeros permite intercambios que benefician al sector productivo, empresarial y cultural del municipio.

META ANUAL	TRIMESTRE: Octubre-Diciembre							
	AVANCE TRIMESTRAL				AVANCE ACUMULADO			
	Programado	Alcanzado	EF%	SEMAFORO	Programado	Alcanzado	EF%	SEMAFORO
-75.00	-75.00	-75.00	100.00	Verde	-75.00	-75.00	100.00	Verde

DESCRIPCIÓN DE RESULTADOS Y JUSTIFICACIÓN EN CASO DE VARIACIÓN SUPERIOR A ± 10 % RESPECTO A LO PROGRAMADO
En materia programática, el avance al cuarto trimestre se encuentra óptimo

EVALUACION DEL INDICADOR

Se mantiene un resultado dentro de lo programado.

DEPENDENCIA GENERAL: A00 PRESIDENCIA

DEPENDENCIA AUXILIAR: 112 Participación Ciudadana

AYUNTAMIENTO DE TOLUCA 2022 - 2024
PRESIDENCIA MUNICIPAL DE TOLUCA

ELABORO

LCDA. MARICRUZ CHAVÉZ GONZÁLEZ

AYUNTAMIENTO DE TOLUCA 2022 - 2024
PRESIDENCIA MUNICIPAL DE TOLUCA

VO. BO.

LCDA. MARICRUZ CHAVÉZ GONZÁLEZ

MUNICIPIO DE TOLUCA

PbRm-08b FICHA TECNICA DE SEGUIMIENTO DE INDICADORES 2023 DE GESTIÓN O ESTRATEGICO

TIPO DE FICHA: OSFEM

PILAR DE DESARROLLO / EJE TRANSVERSAL: 1 Pilar 1: Social

TEMA DE DESARROLLO: Desarrollo humano incluyente, sin discriminación y libre de violencia

PROGRAMA PRESUPUESTARIO: **01040101 Relaciones exteriores**

PROYECTO PRESUPUESTARIO: 010401010103 Cooperación internacional para el desarrollo del municipio

OBJETIVO DEL PROGRAMA PRESUPUESTARIO: Incluye todas las acciones relacionadas con la celebración de reuniones, eventos, convenios y acuerdos para la formalización de proyectos de cooperación internacional y para la promoción, económica, comercial y turística de los municipios. Considera también todas las actividades de coordinación, gestión y enlace para la prestación de servicios de protección y apoyo a la población que viven en el e

DEPENDENCIA GENERAL: A00 PRESIDENCIA

DEPENDENCIA AUXILIAR: 112 Participación Ciudadana

ESTRUCTURA DEL INDICADOR

NOMBRE DEL INDICADOR: Tasa de variación de los mecanismos de vinculación implementados con la localidad hermana.

FÓRMULA DEL CÁLCULO: ((Mecanismos de vinculación con la localidad hermana implementados en el año actual/Mecanismos de vinculación con la localidad hermana implementados en el año anterior)-1)*100

INTERPRETACIÓN: Mecanismos de vinculación implementados con la localidad hermana

DIMENSIÓN QUE ATIENDE: Eficiencia

FRECUENCIA DE MEDICIÓN: Anual

DESCRIPCIÓN DEL FACTOR DE COMPARACIÓN: Reuniones para la coordinación y la gestión de programas y proyectos de cooperación internacional

AMBITO GEOGRAFICO: Municipal

COBERTURA: Población Municipal

LINEA BASE 3 Reuniones de cooperación Internacional.

Numero: NP 1

COMPORTAMIENTO DE LAS VARIABLES DURANTE EL TRIMESTRE: Octubre-Diciembre

VARIABLE	UNIDAD DE MEDIDA	OPERACION	META ANUAL	AVANCE TRIMESTRAL				AVANCE ACUMULADO			
				Programado	%	Alcanzado	%	Programado	%	Alcanzado	%
Mecanismos de vinculación con la localidad hermana implementados en el año actual	Reunión	Valor actual	12.00	12.00	100.00	12.00	100.00	12.00	100.00	12.00	100.00
Mecanismos de vinculación con la localidad hermana implementados en el año anterior	Reunión	Valor actual	4.00	4.00	100.00	4.00	100.00	4.00	100.00	4.00	100.00

COMPORTAMIENTO DEL INDICADOR

DESCRIPCION DE LA META ANUAL

Las reuniones de gestión de programas y proyectos de cooperación internacional, crean intercambios culturales que contribuyen a la reconstrucción del tejido social del Municipio

META ANUAL	TRIMESTRE: Octubre-Diciembre							
	AVANCE TRIMESTRAL				AVANCE ACUMULADO			
	Programado	Alcanzado	EF%	SEMAFORO	Programado	Alcanzado	EF%	SEMAFORO
200.00	200.00	200.00	100.00	Verde	200.00	200.00	100.00	Verde

DESCRIPCIÓN DE RESULTADOS Y JUSTIFICACIÓN EN CASO DE VARIACIÓN SUPERIOR A ± 10 % RESPECTO A LO PROGRAMADO

En materia programática, el avance al cuarto trimestre se encuentra óptimo

EVALUACION DEL INDICADOR

Se mantiene un resultado dentro de lo programado.

DEPENDENCIA GENERAL: A00 PRESIDENCIA

DEPENDENCIA AUXILIAR: 112 Participación Ciudadana

ELABORÓ

LCDA. MARICRUZ CHAVEZ GONZALEZ

AYUNTAMIENTO DE TOLUCA 2022 - 2024

PRESIDENCIA MUNICIPAL DE TOLUCA

VO. BO.

LCDA. MARICRUZ CHAVEZ GONZALEZ

AYUNTAMIENTO DE TOLUCA 2022 - 2024

PRESIDENCIA MUNICIPAL DE TOLUCA

MUNICIPIO DE TOLUCA

PbRm-08b FICHA TECNICA DE SEGUIMIENTO DE INDICADORES 2023 DE GESTIÓN O ESTRATEGICO

TIPO DE FICHA: OSFEM

PILAR DE DESARROLLO / EJE TRANSVERSAL: 1 Pilar 1: Social

TEMA DE DESARROLLO: Desarrollo humano incluyente, sin discriminación y libre de violencia

PROGRAMA PRESUPUESTARIO: **01040101 Relaciones exteriores**

PROYECTO PRESUPUESTARIO: 010401010103 Cooperación internacional para el desarrollo del municipio

OBJETIVO DEL PROGRAMA PRESUPUESTARIO: Incluye todas las acciones relacionadas con la celebración de reuniones, eventos, convenios y acuerdos para la formalización de proyectos de cooperación internacional y para la promoción, económica, comercial y turística de los municipios. Considera también todas las actividades de coordinación, gestión y enlace para la prestación de servicios de protección y apoyo a la población que viven en el e

DEPENDENCIA GENERAL: A00 PRESIDENCIA

DEPENDENCIA AUXILIAR: 112 Participación Ciudadana

ESTRUCTURA DEL INDICADOR

NOMBRE DEL INDICADOR: Porcentaje de acuerdos interinstitucionales cumplidos.

FÓRMULA DEL CÁLCULO: (Acuerdos interinstitucionales cumplidos / Acuerdos interinstitucionales programados) *100

INTERPRETACIÓN: Acuerdos intesinstitucionales

DIMENSIÓN QUE ATIENDE: Eficiencia

FRECUENCIA DE MEDICIÓN: Semestral

DESCRIPCIÓN DEL FACTOR DE COMPARACIÓN: Acuerdo entre dos o más personas o entidades sobre un asunto

AMBITO GEOGRAFICO: Municipal

COBERTURA: Población Municipal

LINEA BASE 1 Acuerdo

Numero: NC 1

COMPORTAMIENTO DE LAS VARIABLES DURANTE EL TRIMESTRE: Octubre-Diciembre

VARIABLE	UNIDAD DE MEDIDA	OPERACION	META ANUAL	AVANCE TRIMESTRAL				AVANCE ACUMULADO			
				Programado	%	Alcanzado	%	Programado	%	Alcanzado	%
Acuerdos interinstitucionales cumplidos	Reunión	Sumable	1.00	1.00	100.00	1.00	100.00	1.00	100.00	1.00	100.00
Acuerdos interinstitucionales programados	Reunión	Sumable	8.00	8.00	100.00	8.00	100.00	8.00	100.00	8.00	100.00

COMPORTAMIENTO DEL INDICADOR

DESCRIPCION DE LA META ANUAL

La reunión es la agrupación de dos o más personas que puede responder a objetivos distintos, ya sean laborales o sociales, o incluso ambos. Esto puede darse de forma planeada o espontánea.

META ANUAL	TRIMESTRE: Octubre-Diciembre							
	AVANCE TRIMESTRAL				AVANCE ACUMULADO			
	Programado	Alcanzado	EF%	SEMAFORO	Programado	Alcanzado	EF%	SEMAFORO
12.50	12.50	12.50	100.00	Verde	12.50	12.50	100.00	Verde

DESCRIPCIÓN DE RESULTADOS Y JUSTIFICACIÓN EN CASO DE VARIACIÓN SUPERIOR A ± 10 % RESPECTO A LO PROGRAMADO

Se mantiene un resultado dentro de lo programado.

EVALUACION DEL INDICADOR

Se recomienda a la unidad responsable continuar con las estrategias establecidas que permitan obtener un buen desempeño con relación a los procesos de planeación y programación.

DEPENDENCIA GENERAL: A00 PRESIDENCIA

DEPENDENCIA AUXILIAR: 112 Participación Ciudadana

AYUNTAMIENTO DE TOLUCA ELABORÓ

LCDA. MARICRUZ CHAVEZ GONZÁLEZ

AYUNTAMIENTO DE TOLUCA 2022 - 2024

LCDA. MARICRUZ CHAVEZ GONZÁLEZ

PRESIDENCIA MUNICIPAL DE TOLUCA

MUNICIPIO DE TOLUCA

PbRm-08b FICHA TECNICA DE SEGUIMIENTO DE INDICADORES 2023 DE GESTIÓN O ESTRATEGICO

TIPO DE FICHA: OSFEM

PILAR DE DESARROLLO / EJE TRANSVERSAL: 1 Pilar 1: Social

TEMA DE DESARROLLO: Desarrollo humano incluyente, sin discriminación y libre de violencia

PROGRAMA PRESUPUESTARIO: **01040101 Relaciones exteriores**

PROYECTO PRESUPUESTARIO: 010401010103 Cooperación internacional para el desarrollo del municipio

OBJETIVO DEL PROGRAMA PRESUPUESTARIO: Incluye todas las acciones relacionadas con la celebración de reuniones, eventos, convenios y acuerdos para la formalización de proyectos de cooperación internacional y para la promoción, económica, comercial y turística de los municipios. Considera también todas las actividades de coordinación, gestión y enlace para la prestación de servicios de protección y apoyo a la población que viven en el e

DEPENDENCIA GENERAL: A00 PRESIDENCIA

DEPENDENCIA AUXILIAR: 112 Participación Ciudadana

ESTRUCTURA DEL INDICADOR

NOMBRE DEL INDICADOR: Porcentaje en suscripción de cartas de intención.

FÓRMULA DEL CÁLCULO: (Suscripción de cartas de intención / Cartas de intención gestionadas) *100

INTERPRETACIÓN:

DIMENSIÓN QUE ATIENDE: Eficiencia

FRECUENCIA DE MEDICIÓN: Trimestral

DESCRIPCIÓN DEL FACTOR DE COMPARACIÓN:

AMBITO GEOGRAFICO:

COBERTURA:

LINEA BASE

Numero: NA 1.2 No aplica

COMPORTAMIENTO DE LAS VARIABLES DURANTE EL TRIMESTRE: Octubre-Diciembre

VARIABLE	UNIDAD DE MEDIDA	OPERACION	META ANUAL	AVANCE TRIMESTRAL				AVANCE ACUMULADO			
				Programado	%	Alcanzado	%	Programado	%	Alcanzado	%
Suscripción de cartas de intención	Evento	Sumable	4.00	1.00	25.00	0.00	0.00	4.00	100.00	0.00	0.00
Cartas de intención gestionadas	Evento	Sumable	12.00	3.00	25.00	0.00	0.00	12.00	100.00	0.00	0.00

COMPORTAMIENTO DEL INDICADOR

DESCRIPCION DE LA META ANUAL

Acuerdos para la formalización de proyectos de cooperación internacional y para la promoción, económica, comercial y turística de los municipios.

META ANUAL	TRIMESTRE: Octubre-Diciembre							
	AVANCE TRIMESTRAL				AVANCE ACUMULADO			
	Programado	Alcanzado	EF%	SEMAFORO	Programado	Alcanzado	EF%	SEMAFORO
33.33	33.33	0.00	0.00		33.33	0.00	0.00	

DESCRIPCIÓN DE RESULTADOS Y JUSTIFICACIÓN EN CASO DE VARIACIÓN SUPERIOR A ± 10 % RESPECTO A LO PROGRAMADO

EVALUACION DEL INDICADOR

DEPENDENCIA GENERAL: A00 PRESIDENCIA

DEPENDENCIA AUXILIAR: 112 Participación Ciudadana

ELABORÓ

LCDA. MARICRUZ CHAVEZ GONZÁLEZ

VO. BO.

LCDA. MARICRUZ CHAVEZ GONZÁLEZ

MUNICIPIO DE TOLUCA

PbRm-08b FICHA TECNICA DE SEGUIMIENTO DE INDICADORES 2023 DE GESTIÓN O ESTRATEGICO

TIPO DE FICHA: OSFEM

PILAR DE DESARROLLO / EJE TRANSVERSAL: 1 Pilar 1: Social

TEMA DE DESARROLLO: Desarrollo humano incluyente, sin discriminación y libre de violencia

PROGRAMA PRESUPUESTARIO: **01040101 Relaciones exteriores**

PROYECTO PRESUPUESTARIO: 010401010103 Cooperación internacional para el desarrollo del municipio

OBJETIVO DEL PROGRAMA PRESUPUESTARIO: Incluye todas las acciones relacionadas con la celebración de reuniones, eventos, convenios y acuerdos para la formalización de proyectos de cooperación internacional y para la promoción, económica, comercial y turística de los municipios. Considera también todas las actividades de coordinación, gestión y enlace para la prestación de servicios de protección y apoyo a la población que viven en el e

DEPENDENCIA GENERAL: A00 PRESIDENCIA

DEPENDENCIA AUXILIAR: 112 Participación Ciudadana

ESTRUCTURA DEL INDICADOR

NOMBRE DEL INDICADOR: Porcentaje de actividades de cooperación efectuadas.

FÓRMULA DEL CÁLCULO: (Actividades de cooperación efectuadas/Actividades de cooperación programadas)*100

INTERPRETACIÓN: Actividades de cooperación

DIMENSIÓN QUE ATIENDE: Eficiencia

FRECUENCIA DE MEDICIÓN: Trimestral

DESCRIPCIÓN DEL FACTOR DE COMPARACIÓN: Actos que se realizan para alcanzar un propósito

AMBITO GEOGRAFICO: Municipal

COBERTURA: Población Municipal

LINEA BASE 4 eventos

Numero: NA 1.3

COMPORTAMIENTO DE LAS VARIABLES DURANTE EL TRIMESTRE: Octubre-Diciembre

VARIABLE	UNIDAD DE MEDIDA	OPERACION	META ANUAL	AVANCE TRIMESTRAL				AVANCE ACUMULADO			
				Programado	%	Alcanzado	%	Programado	%	Alcanzado	%
Actividades de cooperación efectuadas	Evento	Sumable	4.00	1.00	25.00	1.00	100.00	4.00	100.00	4.00	100.00
Actividades de cooperación programadas	Evento	Sumable	12.00	3.00	25.00	3.00	100.00	12.00	100.00	12.00	100.00

COMPORTAMIENTO DEL INDICADOR

DESCRIPCION DE LA META ANUAL

Acuerdos para la formalización de proyectos de cooperación internacional y para la promoción, económica, comercial y turística de los municipios.

META ANUAL	TRIMESTRE: Octubre-Diciembre							
	AVANCE TRIMESTRAL				AVANCE ACUMULADO			
	Programado	Alcanzado	EF%	SEMAFORO	Programado	Alcanzado	EF%	SEMAFORO
33.33	33.33	33.33	100.00	Verde	33.33	33.33	100.00	Verde

DESCRIPCIÓN DE RESULTADOS Y JUSTIFICACIÓN EN CASO DE VARIACIÓN SUPERIOR A ± 10 % RESPECTO A LO PROGRAMADO
Se mantiene un resultado dentro de lo programado.

EVALUACION DEL INDICADOR

Se recomienda a la unidad responsable continuar con las estrategias establecidas que permitan obtener un buen desempeño con relación a los procesos de planeación y programación.

DEPENDENCIA GENERAL: A00 PRESIDENCIA

DEPENDENCIA AUXILIAR: 112 Participación Ciudadana

AYUNTAMIENTO DE TOLUCA 2022 - 2024 ELABORO PRESIDENCIA MUNICIPAL DE TOLUCA

LCDA. MARICRUZ CHÁVEZ GONZÁLEZ

AYUNTAMIENTO DE TOLUCA 2022 - 2024 VO. BO. PRESIDENCIA MUNICIPAL DE TOLUCA

LCDA. MARICRUZ CHÁVEZ GONZÁLEZ

MUNICIPIO DE TOLUCA

PbRm-08b FICHA TECNICA DE SEGUIMIENTO DE INDICADORES 2023 DE GESTIÓN O ESTRATEGICO

TIPO DE FICHA: OSFEM

PILAR DE DESARROLLO / EJE TRANSVERSAL: II Eje transversal II: Gobierno Moderno, Capaz y Responsable

TEMA DE DESARROLLO: Finanzas públicas sanas

PROGRAMA PRESUPUESTARIO: **01050202 Fortalecimiento de los ingresos**

PROYECTO PRESUPUESTARIO: 010502020101 Captación y recaudación de ingresos 010502020401 Registro y control de caja y tesorería

OBJETIVO DEL PROGRAMA PRESUPUESTARIO: Incluye acciones que permitan elevar la calidad, capacidad y equidad tributaria, con seguridad jurídica, transparencia y simplificación de trámites para el contribuyente, desarrollando un régimen fiscal que amplíe la base de contribuyentes e intensificando las acciones de control para el cumplimiento de las obligaciones tributarias que eviten la elusión y evasión fiscal.

DEPENDENCIA GENERAL: L00 TESORERIA

DEPENDENCIA AUXILIAR: 100 Secretaría Particular,115 Ingresos

ESTRUCTURA DEL INDICADOR

NOMBRE DEL INDICADOR: Tasa de variación de los ingresos propios municipales.

FÓRMULA DEL CÁLCULO: ((Monto de Ingresos propios municipales del año actual/Total de Ingresos propios municipales del año anterior)-1)*100

INTERPRETACIÓN: Mide la variación de los ingresos propios municipales

DIMENSIÓN QUE ATIENDE: Eficiencia FRECUENCIA DE MEDICIÓN: Anual

DESCRIPCIÓN DEL FACTOR DE COMPARACIÓN: Peso: Moneda de curso legal de México

AMBITO GEOGRAFICO: Municipal

COBERTURA: Población Municipal

LINEA BASE $3,260,550,121.12 Ingresos Propios Municipales

Numero: NF 1

COMPORTAMIENTO DE LAS VARIABLES DURANTE EL TRIMESTRE: Octubre-Diciembre

VARIABLE	UNIDAD DE MEDIDA	OPERACION	META ANUAL	AVANCE TRIMESTRAL				AVANCE ACUMULADO			
				Programado	%	Alcanzado	%	Programado	%	Alcanzado	%
Monto de Ingresos propios municipales del año actual	Peso	Valor actual	3,911,083,686.00	3,911,083,686.00	100.00	3,805,321,754.93	97.30	3,911,083,686.00	100.00	3,805,321,754.93	97.30
Total de Ingresos propios municipales del año anterior	Peso	Valor actual	3,260,550,121.12	3,260,550,121.12	100.00	3,260,550,121.12	100.00	3,260,550,121.12	100.00	3,260,550,121.12	100.00

COMPORTAMIENTO DEL INDICADOR

DESCRIPCION DE LA META ANUAL

Al finalizar el año se pretende superar los ingresos propios respecto del ejercicio 2022

META ANUAL	TRIMESTRE: Octubre-Diciembre							
	AVANCE TRIMESTRAL				AVANCE ACUMULADO			
	Programado	Alcanzado	EF%	SEMAFORO	Programado	Alcanzado	EF%	SEMAFORO
19.95	19.95	16.71	83.76	Verde	19.95	16.71	83.76	Verde

DESCRIPCIÓN DE RESULTADOS Y JUSTIFICACIÓN EN CASO DE VARIACIÓN SUPERIOR A ± 10 % RESPECTO A LO PROGRAMADO
En materia programática, el avance al cuarto trimestre se encuentra óptimo

EVALUACION DEL INDICADOR

Se mantiene un resultado dentro de lo programado.

DEPENDENCIA GENERAL: L00 TESORERIA

DEPENDENCIA AUXILIAR: 100 Secretaría Particular,115 Ingresos

ELABORÓ

LIC. GRACIELA PÉREZ QUEVEDO

VO. BO.

C.P. MARIO ANTONIO CASTILLO BALDERAS

MUNICIPIO DE TOLUCA

PbRm-08b FICHA TECNICA DE SEGUIMIENTO DE INDICADORES 2023 DE GESTIÓN O ESTRATEGICO

TIPO DE FICHA: OSFEM

PILAR DE DESARROLLO / EJE TRANSVERSAL: II Eje transversal II: Gobierno Moderno, Capaz y Responsable

TEMA DE DESARROLLO: Finanzas públicas sanas

PROGRAMA PRESUPUESTARIO: **01050202 Fortalecimiento de los ingresos**

PROYECTO PRESUPUESTARIO: 010502020101 Captación y recaudación de ingresos 010502020401 Registro y control de caja y tesorería

OBJETIVO DEL PROGRAMA PRESUPUESTARIO: Incluye acciones que permitan elevar la calidad, capacidad y equidad tributaria, con seguridad jurídica, transparencia y simplificación de trámites para el contribuyente, desarrollando un régimen fiscal que amplíe la base de contribuyentes e intensificando las acciones de control para el cumplimiento de las obligaciones tributarias que eviten la elusión y evasión fiscal.

DEPENDENCIA GENERAL: L00 TESORERIA

DEPENDENCIA AUXILIAR: 100 Secretaría Particular,115 Ingresos

ESTRUCTURA DEL INDICADOR

NOMBRE DEL INDICADOR: Tasa de variación de los recursos propios del municipio sin considerar participaciones.

FÓRMULA DEL CÁLCULO: ((Recursos propios del municipio sin considerar participaciones del año actual/Recursos Propios de municipio sin considerar participaciones del año anterior)-1)*100

INTERPRETACIÓN: Mide la variación de los recursos propios del municipio sin considerar participaciones.

DIMENSIÓN QUE ATIENDE: Eficiencia FRECUENCIA DE MEDICIÓN: Anual

DESCRIPCIÓN DEL FACTOR DE COMPARACIÓN: Peso: Moneda de curso legal de México

AMBITO GEOGRAFICO: Municipal

COBERTURA: Población Municipal

LINEA BASE $1,317,083,924.64 Recursos Propios del municipio sin considerar participaciones

Numero: NP 1

COMPORTAMIENTO DE LAS VARIABLES DURANTE EL TRIMESTRE: Octubre-Diciembre

VARIABLE	UNIDAD DE MEDIDA	OPERACION	META ANUAL	AVANCE TRIMESTRAL				AVANCE ACUMULADO			
				Programado	%	Alcanzado	%	Programado	%	Alcanzado	%
Recursos propios del municipio sin considerar participaciones del año actual	Peso	Valor actual	1,977,963,271.00	1,977,963,271.00	100.00	1,663,790,343.61	84.12	1,977,963,271.00	100.00	1,663,790,343.61	84.12
Recursos Propios de municipio sin considerar participaciones del año anterior	Peso	Valor actual	1,317,083,924.64	1,317,083,924.64	100.00	1,317,083,924.64	100.00	1,317,083,924.64	100.00	1,317,083,924.64	100.00

COMPORTAMIENTO DEL INDICADOR

DESCRIPCION DE LA META ANUAL

Al finalizar el año se pretende incrementar los ingresos de los recursos propios sin considerar participaciones.

META ANUAL	TRIMESTRE: Octubre-Diciembre							
	AVANCE TRIMESTRAL				AVANCE ACUMULADO			
	Programado	Alcanzado	EF%	SEMAFORO	Programado	Alcanzado	EF%	SEMAFORO
50.18	50.18	26.32	52.45	Verde	50.18	26.32	52.45	Verde

DESCRIPCIÓN DE RESULTADOS Y JUSTIFICACIÓN EN CASO DE VARIACIÓN SUPERIOR A ± 10 % RESPECTO A LO PROGRAMADO
En materia programática, el avance al cuarto trimestre se encuentra óptimo

EVALUACION DEL INDICADOR

Se recomienda a la unidad responsable continuar con las estrategias establecidas que permitan obtener un buen desempeño.

DEPENDENCIA GENERAL: L00 TESORERIA

DEPENDENCIA AUXILIAR: 100 Secretaría Particular,115 Ingresos

ELABORÓ

LIC. GRACIELA PÉREZ QUEVEDO

VO. BO.

C.P. MARIO ANTONIO CASTILLO BALBUENA

FECHA DE ELABORACION: 27/02/2024

MUNICIPIO DE TOLUCA

PbRm-08b FICHA TECNICA DE SEGUIMIENTO DE INDICADORES 2023 DE GESTIÓN O ESTRATEGICO

TIPO DE FICHA: OSFEM

PILAR DE DESARROLLO / EJE TRANSVERSAL: II Eje transversal II: Gobierno Moderno, Capaz y Responsable

TEMA DE DESARROLLO: Finanzas públicas sanas

PROGRAMA PRESUPUESTARIO: **01050202 Fortalecimiento de los ingresos**

PROYECTO PRESUPUESTARIO: 010502020101 Captación y recaudación de ingresos 010502020401 Registro y control de caja y tesorería

OBJETIVO DEL PROGRAMA PRESUPUESTARIO: Incluye acciones que permitan elevar la calidad, capacidad y equidad tributaria, con seguridad jurídica, transparencia y simplificación de trámites para el contribuyente, desarrollando un régimen fiscal que amplíe la base de contribuyentes e intensificando las acciones de control para el cumplimiento de las obligaciones tributarias que eviten la elusión y evasión fiscal.

DEPENDENCIA GENERAL: L00 TESORERIA

DEPENDENCIA AUXILIAR: 100 Secretaría Particular,115 Ingresos

ESTRUCTURA DEL INDICADOR

NOMBRE DEL INDICADOR: Tasa de variación de la recaudación corriente.

FÓRMULA DEL CÁLCULO: ((Monto de recaudación corriente obtenida en el trimestre del año actual/Recaudación corriente obtenida en el trimestre del año anterior)-1)*100

INTERPRETACIÓN: Mide la variación de la recaudación corriente.

DIMENSIÓN QUE ATIENDE: Eficiencia

FRECUENCIA DE MEDICIÓN: Trimestral

DESCRIPCIÓN DEL FACTOR DE COMPARACIÓN: Peso: Moneda de curso legal de México

AMBITO GEOGRAFICO: Municipal

COBERTURA: Población Municipal

LINEA BASE $1,313,546,669.71 Recaudación corriente

Numero: NC 1

COMPORTAMIENTO DE LAS VARIABLES DURANTE EL TRIMESTRE: Octubre-Diciembre

VARIABLE	UNIDAD DE MEDIDA	OPERACION	META ANUAL	AVANCE TRIMESTRAL				AVANCE ACUMULADO			
				Programado	%	Alcanzado	%	Programado	%	Alcanzado	%
Recaudación corriente obtenida en el trimestre del año actual	Peso	Sumable	1,495,562,397.00	314,400,342.00	21.02	348,929,368.55	110.98	1,495,562,397.00	100.00	1,658,752,403.48	110.91
Recaudación corriente obtenida en el trimestre del año anterior	Peso	Sumable	1,313,546,669.71	305,825,682.71	23.28	305,825,682.71	100.00	1,313,546,669.71	100.00	1,313,546,669.71	100.00

COMPORTAMIENTO DEL INDICADOR

DESCRIPCION DE LA META ANUAL

Se considera obtener un total de $1,150,000,000.00 en la recaudación corriente.

META ANUAL	TRIMESTRE: Octubre-Diciembre							
	AVANCE TRIMESTRAL				AVANCE ACUMULADO			
	Programado	Alcanzado	EF%	SEMAFORO	Programado	Alcanzado	EF%	SEMAFORO
13.86	2.80	14.09	503.21	Rojo	13.86	26.28	189.61	Rojo

DESCRIPCIÓN DE RESULTADOS Y JUSTIFICACIÓN EN CASO DE VARIACIÓN SUPERIOR A ± 10 % RESPECTO A LO PROGRAMADO
Se obtiene un resultado por arriba de la meta programada. Se reconduce

EVALUACION DEL INDICADOR

Se recomienda a la unidad responsable implementar las estrategias pertinentes que permitan mejorar los procesos de planeación y programación.

DEPENDENCIA GENERAL: L00 TESORERIA

DEPENDENCIA AUXILIAR: 100 Secretaría Particular,115 Ingresos

ELABORÓ

LIC. GRACIELA PÉREZ QUEVEDO

TOLUCA 2022 2024 TESORERÍA MUNICIPAL

VO. BO.

C.P. MARIO ANTONIO CASTILLO BALBUENA

TOLUCA 2022 2024 TESORERÍA MUNICIPAL

MUNICIPIO DE TOLUCA

PbRm-08b FICHA TECNICA DE SEGUIMIENTO DE INDICADORES 2023 DE GESTIÓN O ESTRATEGICO

TIPO DE FICHA: OSFEM

PILAR DE DESARROLLO / EJE TRANSVERSAL: II Eje transversal II: Gobierno Moderno, Capaz y Responsable

TEMA DE DESARROLLO: Finanzas públicas sanas

PROGRAMA PRESUPUESTARIO: **01050202 Fortalecimiento de los ingresos**

PROYECTO PRESUPUESTARIO: 010502020101 Captación y recaudación de ingresos 010502020401 Registro y control de caja y tesorería

OBJETIVO DEL PROGRAMA PRESUPUESTARIO: Incluye acciones que permitan elevar la calidad, capacidad y equidad tributaria, con seguridad jurídica, transparencia y simplificación de trámites para el contribuyente, desarrollando un régimen fiscal que amplíe la base de contribuyentes e intensificando las acciones de control para el cumplimiento de las obligaciones tributarias que eviten la elusión y evasión fiscal.

DEPENDENCIA GENERAL: L00 TESORERIA

DEPENDENCIA AUXILIAR: 100 Secretaria Particular,115 Ingresos

ESTRUCTURA DEL INDICADOR

NOMBRE DEL INDICADOR: Tasa de variación del monto de ingresos por cobro de accesorios.

FÓRMULA DEL CÁLCULO: ((Monto de ingresos por cobro de accesorios en el trimestre actual/Monto de ingresos por cobro de accesorios en el trimestre anterior)-1)*100

INTERPRETACIÓN: Mide la variación del monto de ingresos por cobro de accesorios.

DIMENSIÓN QUE ATIENDE: Eficiencia

FRECUENCIA DE MEDICIÓN: Trimestral

DESCRIPCIÓN DEL FACTOR DE COMPARACIÓN: Peso: Moneda de curso legal de México

AMBITO GEOGRAFICO: Municipal

COBERTURA: Población Municipal

LINEA BASE $113,604,705.01 Ingresos por cobro de accesorios

Numero: NC 2

COMPORTAMIENTO DE LAS VARIABLES DURANTE EL TRIMESTRE: Octubre-Diciembre

VARIABLE	UNIDAD DE MEDIDA	OPERACION	META ANUAL	AVANCE TRIMESTRAL				AVANCE ACUMULADO			
				Programado	%	Alcanzado	%	Programado	%	Alcanzado	%
Monto de ingresos por cobro de accesorios en el trimestre actual	Peso	Sumable	128,769,323.00	40,035,297.00	31.09	52,919,986.80	132.18	128,769,323.00	100.00	124,562,178.16	96.73
Monto de ingresos por cobro de accesorios en el trimestre anterior	Peso	Sumable	113,604,705.01	53,937,664.36	47.48	51,289,714.13	95.09	113,604,705.01	100.00	125,579,855.54	110.54

COMPORTAMIENTO DEL INDICADOR

DESCRIPCION DE LA META ANUAL

Se considera obtener un total de $50,000,000.00 en el cobro de accesorios.

META ANUAL	TRIMESTRE: Octubre-Diciembre							
	AVANCE TRIMESTRAL				AVANCE ACUMULADO			
	Programado	Alcanzado	EF%	SEMAFORO	Programado	Alcanzado	EF%	SEMAFORO
13.35	-25.77	3.18	-12.34	Rojo	13.35	-0.81	-6.07	Rojo

DESCRIPCIÓN DE RESULTADOS Y JUSTIFICACIÓN EN CASO DE VARIACIÓN SUPERIOR A ± 10 % RESPECTO A LO PROGRAMADO
Se obtiene un resultado por arriba de la meta programada. Se reconduce

EVALUACION DEL INDICADOR

Se recomienda a la unidad responsable implementar las estrategias pertinentes que permitan mejorar los procesos de planeación y programación.

DEPENDENCIA GENERAL: L00 TESORERIA

DEPENDENCIA AUXILIAR: 100 Secretaria Particular,115 Ingresos

ELABORÓ

LIC. GRACIELA PEREZ QUEVEDO

VO. BO.

C.P. MARIO ANTONIO CASTILLO BALBUENA

FECHA DE ELABORACION: 27/02/2024

MUNICIPIO DE TOLUCA

PbRm-08b FICHA TECNICA DE SEGUIMIENTO DE INDICADORES 2023 DE GESTIÓN O ESTRATEGICO

TIPO DE FICHA: OSFEM

PILAR DE DESARROLLO / EJE TRANSVERSAL: II Eje transversal II: Gobierno Moderno, Capaz y Responsable

TEMA DE DESARROLLO: Finanzas públicas sanas

PROGRAMA PRESUPUESTARIO: **01050202 Fortalecimiento de los ingresos**

PROYECTO PRESUPUESTARIO: 010502020101 Captación y recaudación de ingresos 010502020401 Registro y control de caja y tesorería

OBJETIVO DEL PROGRAMA PRESUPUESTARIO: Incluye acciones que permitan elevar la calidad, capacidad y equidad tributaria, con seguridad jurídica, transparencia y simplificación de trámites para el contribuyente, desarrollando un régimen fiscal que amplíe la base de contribuyentes e intensificando las acciones de control para el cumplimiento de las obligaciones tributarias que eviten la elusión y evasión fiscal.

DEPENDENCIA GENERAL: L00 TESORERIA

DEPENDENCIA AUXILIAR: 100 Secretaría Particular,115 Ingresos

ESTRUCTURA DEL INDICADOR

NOMBRE DEL INDICADOR: Tasa de variación en los predios actualizados en el semestre.

FÓRMULA DEL CÁLCULO: ((Número de predios actualizados en el semestre actual/Total de predios actualizados en el semestre anterior))-1)*100

INTERPRETACIÓN: Mide la variación de los predios actualizados en el semestre.

DIMENSIÓN QUE ATIENDE: Eficiencia

FRECUENCIA DE MEDICIÓN: Semestral

DESCRIPCIÓN DEL FACTOR DE COMPARACIÓN: Predio: Heredad, hacienda, tierra o posesión inmueble.

AMBITO GEOGRAFICO: Municipal

COBERTURA: Población Municipal

LINEA BASE 32,753 Predios actualizados

Numero: NA 1.1

COMPORTAMIENTO DE LAS VARIABLES DURANTE EL TRIMESTRE: Octubre-Diciembre

VARIABLE	UNIDAD DE MEDIDA	OPERACION	META ANUAL	AVANCE TRIMESTRAL				AVANCE ACUMULADO			
				Programado	%	Alcanzado	%	Programado	%	Alcanzado	%
Número de predios actualizados en el semestre actual	Predio	Sumable	29,000.00	14,600.00	50.34	17,727.00	121.42	29,000.00	100.00	31,255.00	107.78
Total de predios actualizados en el semestre anterior	Predio	Sumable	32,753.00	12,945.00	39.52	13,522.00	104.46	32,753.00	100.00	26,467.00	80.81

COMPORTAMIENTO DEL INDICADOR

DESCRIPCION DE LA META ANUAL

Actualizar el porcentaje de predios en el sistema integrando las altas, modificaciones y actualizaciones catastrales

META ANUAL	TRIMESTRE: Octubre-Diciembre							
	AVANCE TRIMESTRAL				AVANCE ACUMULADO			
	Programado	Alcanzado	EF%	SEMAFORO	Programado	Alcanzado	EF%	SEMAFORO
-11.46	12.78	31.10	243.35	Verde	-11.46	18.09	-157.85	Verde

DESCRIPCIÓN DE RESULTADOS Y JUSTIFICACIÓN EN CASO DE VARIACIÓN SUPERIOR A ± 10 % RESPECTO A LO PROGRAMADO
Se mantiene un resultado dentro de lo programado.

EVALUACION DEL INDICADOR

Se recomienda a la unidad responsable continuar con las estrategias establecidas que permitan obtener un buen desempeño con relación a los procesos de planeación y programación.

DEPENDENCIA GENERAL: L00 TESORERIA

DEPENDENCIA AUXILIAR: 100 Secretaría Particular,115 Ingresos

ELABORÓ

LIC. GRACIELA PÉREZ QUEVEDO

VO. BO.

C.P. MARIO ANTONIO CASTILLO BALBUENA

MUNICIPIO DE TOLUCA

PbRm-08b FICHA TECNICA DE SEGUIMIENTO DE INDICADORES 2023 DE GESTIÓN O ESTRATEGICO

TIPO DE FICHA: OSFEM

PILAR DE DESARROLLO / EJE TRANSVERSAL: II Eje transversal II: Gobierno Moderno, Capaz y Responsable

TEMA DE DESARROLLO: Finanzas públicas sanas

PROGRAMA PRESUPUESTARIO: **01050202 Fortalecimiento de los ingresos**

PROYECTO PRESUPUESTARIO: 010502020101 Captación y recaudación de ingresos 010502020401 Registro y control de caja y tesorería

OBJETIVO DEL PROGRAMA PRESUPUESTARIO: Incluye acciones que permitan elevar la calidad, capacidad y equidad tributaria, con seguridad jurídica, transparencia y simplificación de trámites para el contribuyente, desarrollando un régimen fiscal que amplíe la base de contribuyentes e intensificando las acciones de control para el cumplimiento de las obligaciones tributarias que eviten la elusión y evasión fiscal.

DEPENDENCIA GENERAL: L00 TESORERIA

DEPENDENCIA AUXILIAR: 100 Secretaría Particular,115 Ingresos

ESTRUCTURA DEL INDICADOR

NOMBRE DEL INDICADOR: Porcentaje de campañas de difusión de los apoyos, subsidios fiscales y exhortación al pago puntual efectuadas.

FÓRMULA DEL CÁLCULO: (Número de campañas de difusión de los apoyos, subsidios fiscales y exhortación al pago puntual efectuadas /Campañas de difusión programadas) *100

INTERPRETACIÓN: Mide el porcentaje de campañas de difusión de los apoyos, subsidios fiscales y exhortación al pago puntual efectuadas.

DIMENSIÓN QUE ATIENDE: Eficiencia

FRECUENCIA DE MEDICIÓN: Trimestral

DESCRIPCIÓN DEL FACTOR DE COMPARACIÓN: Campaña: Conjunto de actos que se llevan a cabo con la intención de lograr un determinado objetivo.

AMBITO GEOGRAFICO: Municipal

COBERTURA: Población Municipal

LINEA BASE 5 Campañas

Numero: NA 1.2

COMPORTAMIENTO DE LAS VARIABLES DURANTE EL TRIMESTRE: Octubre-Diciembre

VARIABLE	UNIDAD DE MEDIDA	OPERACION	META ANUAL	AVANCE TRIMESTRAL				AVANCE ACUMULADO			
				Programado	%	Alcanzado	%	Programado	%	Alcanzado	%
Número de campañas de difusión de los apoyos, subsidios fiscales y exhortación al pago puntual efectuadas	Campaña	Sumable	5.00	1.00	20.00	0.00	0.00	5.00	100.00	4.00	80.00
Campañas de difusión programadas	Campaña	Sumable	5.00	1.00	20.00	0.00	0.00	5.00	100.00	4.00	80.00

COMPORTAMIENTO DEL INDICADOR

DESCRIPCION DE LA META ANUAL

Al finalizar el año se pretende realizar el 100% de las campañas programadas.

META ANUAL	TRIMESTRE: Octubre-Diciembre							
	AVANCE TRIMESTRAL				AVANCE ACUMULADO			
	Programado	Alcanzado	EF%	SEMAFORO	Programado	Alcanzado	EF%	SEMAFORO
100.00	100.00	0.00	0.00	Verde	100.00	100.00	100.00	Verde

DESCRIPCIÓN DE RESULTADOS Y JUSTIFICACIÓN EN CASO DE VARIACIÓN SUPERIOR A ± 10 % RESPECTO A LO PROGRAMADO
Se mantiene un resultado dentro de lo programado.

EVALUACION DEL INDICADOR

Se recomienda a la unidad responsable continuar con las estrategias establecidas que permitan obtener un buen desempeño con relación a los procesos de planeación y programación.

DEPENDENCIA GENERAL: L00 TESORERIA

DEPENDENCIA AUXILIAR: 100 Secretaría Particular,115 Ingresos

ELABORÓ

LIC. GRACIELA PÉREZ QUEVEDO

TOLUCA 2022 2024 TESORERÍA MUNICIPAL

VO. BO

C.P. MARIO ANTONIO CASTILLO BALBUENA

TOLUCA 2022 2024 TESORERÍA MUNICIPAL

MUNICIPIO DE TOLUCA

PbRm-08b FICHA TECNICA DE SEGUIMIENTO DE INDICADORES 2023 DE GESTIÓN O ESTRATEGICO

TIPO DE FICHA: OSFEM

PILAR DE DESARROLLO / EJE TRANSVERSAL: II Eje transversal II: Gobierno Moderno, Capaz y Responsable

TEMA DE DESARROLLO: Finanzas públicas sanas

PROGRAMA PRESUPUESTARIO: **01050202 Fortalecimiento de los ingresos**

PROYECTO PRESUPUESTARIO: 010502020101 Captación y recaudación de ingresos 010502020401 Registro y control de caja y tesorería

OBJETIVO DEL PROGRAMA PRESUPUESTARIO: Incluye acciones que permitan elevar la calidad, capacidad y equidad tributaria, con seguridad jurídica, transparencia y simplificación de trámites para el contribuyente, desarrollando un régimen fiscal que amplíe la base de contribuyentes e intensificando las acciones de control para el cumplimiento de las obligaciones tributarias que eviten la elusión y evasión fiscal.

DEPENDENCIA GENERAL: L00 TESORERIA

DEPENDENCIA AUXILIAR: 100 Secretaría Particular,115 Ingresos

ESTRUCTURA DEL INDICADOR

NOMBRE DEL INDICADOR: Porcentaje de convenios suscritos con el gobierno estatal para el cobro de ingresos municipales.

FÓRMULA DEL CÁLCULO: (Convenios vigentes suscritos con el gobierno del Estado/Convenios susceptibles de firmar con el gobierno del Estado)*100

INTERPRETACIÓN: Mide el porcentaje de convenios suscritos con el gobierno estatal para el cobro de ingresos municipales.

DIMENSIÓN QUE ATIENDE: Eficiencia

FRECUENCIA DE MEDICIÓN: Trimestral

DESCRIPCIÓN DEL FACTOR DE COMPARACIÓN: Convenio: Acuerdo entre dos o más personas por el que se llegan a distintos pactos

AMBITO GEOGRAFICO: Municipal

COBERTURA: Población Municipal

LINEA BASE 1 convenio vigente con el Gobierno del estado.

Numero: NA 1.3

COMPORTAMIENTO DE LAS VARIABLES DURANTE EL TRIMESTRE: Octubre-Diciembre

VARIABLE	UNIDAD DE MEDIDA	OPERACION	META ANUAL	AVANCE TRIMESTRAL				AVANCE ACUMULADO			
				Programado	%	Alcanzado	%	Programado	%	Alcanzado	%
Convenios vigentes suscritos con el gobierno del Estado	Convenio	Sumable	1.00	0.00	0.00	0.00	0.00	1.00	100.00	1.00	100.00
Convenios susceptibles de firmar con el gobierno del Estado	Convenio	Sumable	1.00	0.00	0.00	0.00	0.00	1.00	100.00	1.00	100.00

COMPORTAMIENTO DEL INDICADOR

DESCRIPCION DE LA META ANUAL

Se busca ratificar convenio con Gobierno del Estado de México.

META ANUAL	TRIMESTRE: Octubre-Diciembre							
	AVANCE TRIMESTRAL				AVANCE ACUMULADO			
	Programado	Alcanzado	EF%	SEMAFORO	Programado	Alcanzado	EF%	SEMAFORO
100.00	0.00	0.00	0.00	Verde	100.00	100.00	100.00	Verde

DESCRIPCIÓN DE RESULTADOS Y JUSTIFICACIÓN EN CASO DE VARIACIÓN SUPERIOR A ± 10 % RESPECTO A LO PROGRAMADO
Se mantiene un resultado dentro de lo programado.

EVALUACION DEL INDICADOR

Se recomienda a la unidad responsable continuar con las estrategias establecidas que permitan obtener un buen desempeño con relación a los procesos de planeación y programación.

DEPENDENCIA GENERAL: L00 TESORERIA

DEPENDENCIA AUXILIAR: 100 Secretaría Particular,115 Ingresos

ELABORÓ

LIC. GRACIELA PEREZ QUEVEDO

VO. BO.

C.P. MARIO ANTONIO CASTILLO BALBUENA

FECHA DE ELABORACION: 27/02/2024

MUNICIPIO DE TOLUCA

PbRm-08b FICHA TECNICA DE SEGUIMIENTO DE INDICADORES 2023 DE GESTIÓN O ESTRATEGICO

TIPO DE FICHA: OSFEM

PILAR DE DESARROLLO / EJE TRANSVERSAL: II Eje transversal II: Gobierno Moderno, Capaz y Responsable

TEMA DE DESARROLLO: Finanzas públicas sanas

PROGRAMA PRESUPUESTARIO: **01050202 Fortalecimiento de los ingresos**

PROYECTO PRESUPUESTARIO: 010502020101 Captación y recaudación de ingresos 010502020401 Registro y control de caja y tesorería

OBJETIVO DEL PROGRAMA PRESUPUESTARIO: Incluye acciones que permitan elevar la calidad, capacidad y equidad tributaria, con seguridad jurídica, transparencia y simplificación de trámites para el contribuyente, desarrollando un régimen fiscal que amplíe la base de contribuyentes e intensificando las acciones de control para el cumplimiento de las obligaciones tributarias que eviten la elusión y evasión fiscal.

DEPENDENCIA GENERAL: L00 TESORERIA

DEPENDENCIA AUXILIAR: 100 Secretaría Particular,115 Ingresos

ESTRUCTURA DEL INDICADOR

NOMBRE DEL INDICADOR: Tasa de variación de las cajas móviles instaladas.

FÓRMULA DEL CÁLCULO: ((Número de cajas móviles instaladas en el ejercicio fiscal actual/ Número de cajas móviles instaladas en el ejercicio fiscal anterior)- 1)*100

INTERPRETACIÓN: Mide la tasa de variación de las cajas móviles instaladas.

DIMENSIÓN QUE ATIENDE: Eficiencia

FRECUENCIA DE MEDICIÓN: Trimestral

DESCRIPCIÓN DEL FACTOR DE COMPARACIÓN: Caja: Establecimientos de atención al público que registra la entrada y salida de dinero en efectivo

AMBITO GEOGRAFICO: Municipal

COBERTURA: Población Municipal

LINEA BASE 50 cajas móviles

Numero: NA 1.4

COMPORTAMIENTO DE LAS VARIABLES DURANTE EL TRIMESTRE: Octubre-Diciembre

VARIABLE	UNIDAD DE MEDIDA	OPERACION	META ANUAL	AVANCE TRIMESTRAL				AVANCE ACUMULADO			
				Programado	%	Alcanzado	%	Programado	%	Alcanzado	%
Número de cajas móviles instaladas en el ejercicio fiscal actual	Caja	Sumable	46.00	0.00	0.00	0.00	0.00	46.00	100.00	46.00	100.00
Número de cajas móviles instaladas en el ejercicio fiscal anterior	Caja	Sumable	50.00	0.00	0.00	0.00	0.00	50.00	100.00	50.00	100.00

COMPORTAMIENTO DEL INDICADOR

DESCRIPCION DE LA META ANUAL

Se pretende dar atención a la poblacion para el cobro del impuesto predial dentro del primer trimestre del ejercicio 2023

META ANUAL	TRIMESTRE: Octubre-Diciembre							
	AVANCE TRIMESTRAL				AVANCE ACUMULADO			
	Programado	Alcanzado	EF%	SEMAFORO	Programado	Alcanzado	EF%	SEMAFORO
-8.00	0.00	0.00	0.00	Verde	-8.00	-8.00	100.00	Verde

DESCRIPCIÓN DE RESULTADOS Y JUSTIFICACIÓN EN CASO DE VARIACIÓN SUPERIOR A ±10 % RESPECTO A LO PROGRAMADO
Se mantiene un resultado dentro de lo programado.

EVALUACION DEL INDICADOR

Se recomienda a la unidad responsable continuar con las estrategias establecidas que permitan obtener un buen desempeño con relación a los procesos de planeación y programación.

DEPENDENCIA GENERAL: L00 TESORERIA

DEPENDENCIA AUXILIAR: 100 Secretaría Particular,115 Ingresos

ELABORÓ

LIC. GRACIELA PÉREZ QUEVEDO

TOLUCA 2022 2024 TESORERÍA MUNICIPAL

VO. BO.

C.P. MARIO ANTONIO CASTILLO BALBUENA

TOLUCA 2022 2024 TESORERÍA MUNICIPAL

MUNICIPIO DE TOLUCA

PbRm-08b FICHA TECNICA DE SEGUIMIENTO DE INDICADORES 2023 DE GESTIÓN O ESTRATEGICO

TIPO DE FICHA: OSFEM

PILAR DE DESARROLLO / EJE TRANSVERSAL: II Eje transversal II: Gobierno Moderno, Capaz y Responsable

TEMA DE DESARROLLO: Finanzas públicas sanas

PROGRAMA PRESUPUESTARIO: **01050202 Fortalecimiento de los ingresos**

PROYECTO PRESUPUESTARIO: 010502020101 Captación y recaudación de ingresos 010502020401 Registro y control de caja y tesorería

OBJETIVO DEL PROGRAMA PRESUPUESTARIO: Incluye acciones que permitan elevar la calidad, capacidad y equidad tributaria, con seguridad jurídica, transparencia y simplificación de trámites para el contribuyente, desarrollando un régimen fiscal que amplíe la base de contribuyentes e intensificando las acciones de control para el cumplimiento de las obligaciones tributarias que eviten la elusión y evasión fiscal.

DEPENDENCIA GENERAL: L00 TESORERIA

DEPENDENCIA AUXILIAR: 100 Secretaría Particular,115 Ingresos

ESTRUCTURA DEL INDICADOR

NOMBRE DEL INDICADOR: Tasa de variación en los registros de los padrones de cobro.

FÓRMULA DEL CÁLCULO: ((Número de registros en los padrones del trimestre del año actual/Total de registros en los padrones del trimestre del año anterior)-1)*100

INTERPRETACIÓN: Mide la tasa de variación de registros de los padrones de cobro.

DIMENSIÓN QUE ATIENDE: Eficiencia

FRECUENCIA DE MEDICIÓN: Trimestral

DESCRIPCIÓN DEL FACTOR DE COMPARACIÓN: Clave catastral: Número de mapa y/o de parcela, que se le brinda a cada casa, lote o terreno registrado

AMBITO GEOGRAFICO: Municipal

COBERTURA: Población Municipal

LINEA BASE 137,038 Registros en los Padrones

Numero: NA 2.1

COMPORTAMIENTO DE LAS VARIABLES DURANTE EL TRIMESTRE: Octubre-Diciembre

VARIABLE	UNIDAD DE MEDIDA	OPERACION	META ANUAL	AVANCE TRIMESTRAL				AVANCE ACUMULADO			
				Programado	%	Alcanzado	%	Programado	%	Alcanzado	%
Número de registros en los padrones del trimestre del año actual	Clave catastral	Sumable	150,000.00	11,000.00	7.33	7,474.00	67.95	150,000.00	100.00	146,456.00	97.64
Total de registros en los padrones del trimestre del año anterior	Clave catastral	Sumable	146,747.00	9,709.00	6.62	9,709.00	100.00	146,747.00	100.00	146,747.00	100.00

COMPORTAMIENTO DEL INDICADOR

DESCRIPCION DE LA META ANUAL

Incrementar el número de registros de los padrones de cobro en un 1.00% en comparación con el ejercicio fiscal 2022

META ANUAL	TRIMESTRE: Octubre-Diciembre							
	AVANCE TRIMESTRAL				AVANCE ACUMULADO			
	Programado	Alcanzado	EF%	SEMAFORO	Programado	Alcanzado	EF%	SEMAFORO
2.22	13.30	-23.02	-173.08	Rojo	2.22	-0.20	-9.01	Rojo

DESCRIPCIÓN DE RESULTADOS Y JUSTIFICACIÓN EN CASO DE VARIACIÓN SUPERIOR A ± 10 % RESPECTO A LO PROGRAMADO

Se obtiene un resultado a la baja de la meta programada. Se reconduce

EVALUACION DEL INDICADOR

Se recomienda a la unidad responsable implementar las estrategias pertinentes que permitan mejorar los procesos de planeación y programación.

DEPENDENCIA GENERAL: L00 TESORERIA

DEPENDENCIA AUXILIAR: 100 Secretaría Particular,115 Ingresos

ELABORÓ

LIC. GRACIELA PÉREZ QUEVEDO

VO. BO.

C.P. MARIO ANTONIO CASTILLO BALBUENA

TESORERÍA MUNICIPAL

FECHA DE ELABORACION: 27/02/2024

MUNICIPIO DE TOLUCA

PbRm-08b FICHA TECNICA DE SEGUIMIENTO DE INDICADORES 2023 DE GESTIÓN O ESTRATEGICO

TIPO DE FICHA: OSFEM

PILAR DE DESARROLLO / EJE TRANSVERSAL: II Eje transversal II: Gobierno Moderno, Capaz y Responsable

TEMA DE DESARROLLO: Finanzas públicas sanas

PROGRAMA PRESUPUESTARIO: **01050202 Fortalecimiento de los ingresos**

PROYECTO PRESUPUESTARIO: 010502020101 Captación y recaudación de ingresos 010502020401 Registro y control de caja y tesorería

OBJETIVO DEL PROGRAMA PRESUPUESTARIO: Incluye acciones que permitan elevar la calidad, capacidad y equidad tributaria, con seguridad jurídica, transparencia y simplificación de trámites para el contribuyente, desarrollando un régimen fiscal que amplíe la base de contribuyentes e intensificando las acciones de control para el cumplimiento de las obligaciones tributarias que eviten la elusión y evasión fiscal.

DEPENDENCIA GENERAL: L00 TESORERIA

DEPENDENCIA AUXILIAR: 100 Secretaría Particular,115 Ingresos

ESTRUCTURA DEL INDICADOR

NOMBRE DEL INDICADOR: Tasa de variación del número de contribuyentes detectados en situación fiscalizable.

FÓRMULA DEL CÁLCULO: ((Número de contribuyentes detectados en situación fiscalizable del trimestre actual/Total de contribuyentes detectados en situación fiscalizable en trimestre anterior)-1)*100

INTERPRETACIÓN: Mide la variación del número de contribuyentes detectados en situación fiscalizable

DIMENSIÓN QUE ATIENDE: Eficiencia

FRECUENCIA DE MEDICIÓN: Trimestral

DESCRIPCIÓN DEL FACTOR DE COMPARACIÓN: Contribuyente: Persona que paga contribución al Estado.

AMBITO GEOGRAFICO: Municipal

COBERTURA: Población Municipal

LINEA BASE 16,690 Contribuyentes detectados en situación fiscalizable

Numero: NA 2.2

COMPORTAMIENTO DE LAS VARIABLES DURANTE EL TRIMESTRE: Octubre-Diciembre

VARIABLE	UNIDAD DE MEDIDA	OPERACION	META ANUAL	AVANCE TRIMESTRAL				AVANCE ACUMULADO			
				Programado	%	Alcanzado	%	Programado	%	Alcanzado	%
Número de contribuyentes detectados en situación fiscalizable del trimestre actual	Contribuyente	Sumable	50,000.00	16,500.00	33.00	9,777.00	59.25	50,000.00	100.00	87,507.00	175.01
Total de contribuyentes detectados en situación fiscalizable en trimestre anterior	Contribuyente	Sumable	37,634.00	17,000.00	45.17	25,657.00	150.92	37,634.00	100.00	81,864.00	217.53

COMPORTAMIENTO DEL INDICADOR

DESCRIPCION DE LA META ANUAL

Regularizar la situación fiscal de los contribuyentes a incrementar la recaudación.

META ANUAL	TRIMESTRE: Octubre-Diciembre							
	AVANCE TRIMESTRAL				AVANCE ACUMULADO			
	Programado	Alcanzado	EF%	SEMAFORO	Programado	Alcanzado	EF%	SEMAFORO
32.86	-2.94	-61.89	2,105.10	Rojo	32.86	6.89	20.97	Rojo

DESCRIPCIÓN DE RESULTADOS Y JUSTIFICACIÓN EN CASO DE VARIACIÓN SUPERIOR A ± 10 % RESPECTO A LO PROGRAMADO
Se obtiene un resultado por arriba de la meta programada. Se reconduce

EVALUACION DEL INDICADOR

Se recomienda a la unidad responsable implementar las estrategias pertinentes que permitan mejorar los procesos de planeación y programación.

DEPENDENCIA GENERAL: L00 TESORERIA

DEPENDENCIA AUXILIAR: 100 Secretaría Particular,115 Ingresos

ELABORÓ

LIC. GRACIELA PÉREZ QUEVEDO

TOLUCA 2022 2024 TESORERÍA MUNICIPAL

VO. BO.

C.P. MARIO ANTONIO CASTILLO BALBUENA

TOLUCA 2022 2024 TESORERÍA MUNICIPAL

MUNICIPIO DE TOLUCA

PbRm-08b FICHA TECNICA DE SEGUIMIENTO DE INDICADORES 2023 DE GESTIÓN O ESTRATEGICO

TIPO DE FICHA: OSFEM

PILAR DE DESARROLLO / EJE TRANSVERSAL: II Eje transversal II: Gobierno Moderno, Capaz y Responsable

TEMA DE DESARROLLO: Finanzas públicas sanas

PROGRAMA PRESUPUESTARIO: **01050202 Fortalecimiento de los ingresos**

PROYECTO PRESUPUESTARIO: 010502020101 Captación y recaudación de ingresos 010502020401 Registro y control de caja y tesorería

OBJETIVO DEL PROGRAMA PRESUPUESTARIO: Incluye acciones que permitan elevar la calidad, capacidad y equidad tributaria, con seguridad jurídica, transparencia y simplificación de trámites para el contribuyente, desarrollando un régimen fiscal que amplíe la base de contribuyentes e intensificando las acciones de control para el cumplimiento de las obligaciones tributarias que eviten la elusión y evasión fiscal.

DEPENDENCIA GENERAL: L00 TESORERIA

DEPENDENCIA AUXILIAR: 100 Secretaría Particular,115 Ingresos

ESTRUCTURA DEL INDICADOR

NOMBRE DEL INDICADOR: Porcentaje de invitaciones a pago a contribuyentes morosos, omisos y remisos detectados.

FÓRMULA DEL CÁLCULO: (Número de invitaciones de pago a contribuyentes morosos, omisos y remisos entregadas/ Total de invitaciones expedidas)*100

INTERPRETACIÓN: Mide el porcentaje de invitaciones de pago a contribuyentes morosos, omisos y remisos detectados.

DIMENSIÓN QUE ATIENDE: Eficiencia

FRECUENCIA DE MEDICIÓN: Trimestral

DESCRIPCIÓN DEL FACTOR DE COMPARACIÓN: Invitación: Tarjeta o carta con que se invita a un acontecimiento.

AMBITO GEOGRAFICO: Municipal

COBERTURA: Población Municipal

LINEA BASE 3,496 Invitaciones

Numero: NA 2.3

COMPORTAMIENTO DE LAS VARIABLES DURANTE EL TRIMESTRE: Octubre-Diciembre

VARIABLE	UNIDAD DE MEDIDA	OPERACION	META ANUAL	AVANCE TRIMESTRAL				AVANCE ACUMULADO			
				Programado	%	Alcanzado	%	Programado	%	Alcanzado	%
Número de invitaciones de pago a contribuyentes morosos, omisos y remisos entregadas	Invitación	Sumable	50,000.00	4,912.00	9.82	9,977.00	203.11	50,000.00	100.00	87,707.00	175.41
Total de invitaciones expedidas	Invitación	Sumable	50,000.00	4,912.00	9.82	9,977.00	203.11	50,000.00	100.00	87,707.00	175.41

COMPORTAMIENTO DEL INDICADOR

DESCRIPCION DE LA META ANUAL

Se pretende cubrir en su totalidad las Invitaciones de contribuyentes en situacion fiscalizable

META ANUAL	TRIMESTRE: Octubre-Diciembre							
	AVANCE TRIMESTRAL				AVANCE ACUMULADO			
	Programado	Alcanzado	EF%	SEMAFORO	Programado	Alcanzado	EF%	SEMAFORO
100.00	100.00	100.00	100.00	Verde	100.00	100.00	100.00	Verde

DESCRIPCIÓN DE RESULTADOS Y JUSTIFICACIÓN EN CASO DE VARIACIÓN SUPERIOR A ± 10 % RESPECTO A LO PROGRAMADO
Se obtiene un resultado por arriba de la meta programada. Se reconduce

EVALUACION DEL INDICADOR

Se recomienda a la unidad responsable implementar las estrategias pertinentes que permitan mejorar los procesos de planeación y programación.

DEPENDENCIA GENERAL: L00 TESORERIA

DEPENDENCIA AUXILIAR: 100 Secretaría Particular,115 Ingresos

TOLUCA 2022 2024 TESORERÍA MUNICIPAL

ELABORÓ

LIC. GRACIELA PÉREZ QUEVEDO

TOLUCA 2022 2024 TESORERÍA MUNICIPAL

VO. BO.

C.P. MARIO ANTONIO CASTILLO BALBUENA

MUNICIPIO DE TOLUCA

PbRm-08b FICHA TECNICA DE SEGUIMIENTO DE INDICADORES 2023 DE GESTIÓN O ESTRATEGICO

TIPO DE FICHA: OSFEM

PILAR DE DESARROLLO / EJE TRANSVERSAL: II Eje transversal II: Gobierno Moderno, Capaz y Responsable

TEMA DE DESARROLLO: Finanzas públicas sanas

PROGRAMA PRESUPUESTARIO: **01050202 Fortalecimiento de los ingresos**

PROYECTO PRESUPUESTARIO: 010502020101 Captación y recaudación de ingresos 010502020401 Registro y control de caja y tesorería

OBJETIVO DEL PROGRAMA PRESUPUESTARIO: Incluye acciones que permitan elevar la calidad, capacidad y equidad tributaria, con seguridad jurídica, transparencia y simplificación de trámites para el contribuyente, desarrollando un régimen fiscal que amplíe la base de contribuyentes e intensificando las acciones de control para el cumplimiento de las obligaciones tributarias que eviten la elusión y evasión fiscal.

DEPENDENCIA GENERAL: L00 TESORERIA

DEPENDENCIA AUXILIAR: 100 Secretaría Particular,115 Ingresos

ESTRUCTURA DEL INDICADOR

NOMBRE DEL INDICADOR: Porcentaje de créditos fiscales recuperados.

FÓRMULA DEL CÁLCULO: (Número de créditos fiscales recuperados/Total de créditos fiscales determinados)*100

INTERPRETACIÓN: Mide el porcentaje de créditos fiscales recuperados.

DIMENSIÓN QUE ATIENDE: Eficiencia

DESCRIPCIÓN DEL FACTOR DE COMPARACIÓN: Procedimiento: Actuación que se sigue mediante trámites administrativos.

FRECUENCIA DE MEDICIÓN: Trimestral

AMBITO GEOGRAFICO: Municipal

COBERTURA: Población Municipal

LINEA BASE 3, 496 Créditos fiscales recuperados

Numero: NA 2.4

COMPORTAMIENTO DE LAS VARIABLES DURANTE EL TRIMESTRE: Octubre-Diciembre

VARIABLE	UNIDAD DE MEDIDA	OPERACION	META ANUAL	AVANCE TRIMESTRAL				AVANCE ACUMULADO			
				Programado	%	Alcanzado	%	Programado	%	Alcanzado	%
Número de créditos fiscales recuperados	Procedimiento	Sumable	3,775.00	1,433.00	37.96	782.00	54.57	3,775.00	100.00	2,129.00	56.40
Total de créditos fiscales determinados	Procedimiento	Sumable	3,775.00	1,433.00	37.96	782.00	54.57	3,775.00	100.00	2,129.00	56.40

COMPORTAMIENTO DEL INDICADOR

DESCRIPCION DE LA META ANUAL

Se pretende la recuperación total de los créditos fiscales de contribuyentes en situación fiscalizable.

META ANUAL	TRIMESTRE: Octubre-Diciembre							
	AVANCE TRIMESTRAL				AVANCE ACUMULADO			
	Programado	Alcanzado	EF%	SEMAFORO	Programado	Alcanzado	EF%	SEMAFORO
100.00	100.00	100.00	100.00	Verde	100.00	100.00	100.00	Verde

DESCRIPCIÓN DE RESULTADOS Y JUSTIFICACIÓN EN CASO DE VARIACIÓN SUPERIOR A ± 10 % RESPECTO A LO PROGRAMADO
Se obtiene un resultado a la baja de la meta programada. Se reconduce

EVALUACION DEL INDICADOR

Se recomienda a la unidad responsable implementar las estrategias pertinentes que permitan mejorar los procesos de planeación y programación.

DEPENDENCIA GENERAL: L00 TESORERIA

DEPENDENCIA AUXILIAR: 100 Secretaría Particular,115 Ingresos

ELABORÓ

LIC. GRACIELA PÉREZ QUEVEDO

VO. BO.

C.P. MARIO ANTONIO CASTILLO BALBUENA

TESORERÍA MUNICIPAL

MUNICIPIO DE TOLUCA

PbRm-08b FICHA TECNICA DE SEGUIMIENTO DE INDICADORES 2023 DE GESTIÓN O ESTRATEGICO

TIPO DE FICHA: OSFEM

PILAR DE DESARROLLO / EJE TRANSVERSAL: II Eje transversal II: Gobierno Moderno, Capaz y Responsable

TEMA DE DESARROLLO: Gestión para Resultados y evaluación del desempeño

PROGRAMA PRESUPUESTARIO: **01050205 Planeación y presupuesto basado en resultados**

PROYECTO PRESUPUESTARIO: 010502050107 Planeación y evaluación para el desarrollo municipal 010502050108 Operación y seguimiento del COPLADEMUN

010502050109 Integración,seguimiento y control presupuestal del ayuntamiento

OBJETIVO DEL PROGRAMA PRESUPUESTARIO: Incluye las acciones y procedimientos necesarios para desarrollar y fortalecer las fases para la planeación, programación, presupuestación, seguimiento y evaluación programático - presupuestal, considerando las fases del registro contable - presupuestal y el correspondiente proceso de rendición de cuentas, adicionalmente, incluye los procedimientos de planeación y evaluación de los planes de desar

DEPENDENCIA GENERAL: S00 UNIDAD DE INFORMACIÓN, PLANEACIÓN, PROGRAMACIÓN Y EVALUACIÓN

DEPENDENCIA AUXILIAR: 165 Planeación

ESTRUCTURA DEL INDICADOR

NOMBRE DEL INDICADOR: Porcentaje de cumplimiento en la ejecución del Plan de Desarrollo Municipal

FÓRMULA DEL CÁLCULO: (Objetivos, Estrategias y Líneas de acción contenidas en el PDM cumplidas / Total de Objetivos, Estrategias y Líneas de acción contenidas en el PDM) *100

INTERPRETACIÓN: Es el porcentaje de Objetivos, Estrategias y Líneas de acción cumplidas del Plan de Desarrollo Municipal

DIMENSIÓN QUE ATIENDE: Eficiencia

FRECUENCIA DE MEDICIÓN: Anual

DESCRIPCIÓN DEL FACTOR DE COMPARACIÓN: Instrumentos que contienen las disposiciones jurídicas para planear y regular el ordenamiento de los asentamientos humanos en el territorio municipal.

AMBITO GEOGRAFICO: Municipal

COBERTURA: Población Municipal

LINEA BASE 1 Informe Anual de Ejecución del Plan de Desarrollo Municipal

Numero: NF 1

COMPORTAMIENTO DE LAS VARIABLES DURANTE EL TRIMESTRE: Octubre-Diciembre

VARIABLE	UNIDAD DE MEDIDA	OPERACION	META ANUAL	AVANCE TRIMESTRAL				AVANCE ACUMULADO			
				Programado	%	Alcanzado	%	Programado	%	Alcanzado	%
Objetivos, Estrategias y Líneas de acción contenidas en el PDM cumplidas	Informe	Valor actual	1.00	1.00	100.00	1.00	100.00	1.00	100.00	1.00	100.00
Total de Objetivos, Estrategias y Líneas de acción contenidas en el PDM	Informe	Valor actual	1.00	1.00	100.00	1.00	100.00	1.00	100.00	1.00	100.00

COMPORTAMIENTO DEL INDICADOR

DESCRIPCION DE LA META ANUAL

Se pretende atender el total de Obajetivos, estrategias y lineas de acción contenidas en el PDM

META ANUAL	TRIMESTRE: Octubre-Diciembre							
	AVANCE TRIMESTRAL				AVANCE ACUMULADO			
	Programado	Alcanzado	EF%	SEMAFORO	Programado	Alcanzado	EF%	SEMAFORO
100.00	100.00	100.00	100.00	Verde	100.00	100.00	100.00	Verde

DESCRIPCIÓN DE RESULTADOS Y JUSTIFICACIÓN EN CASO DE VARIACIÓN SUPERIOR A ± 10 % RESPECTO A LO PROGRAMADO
En materia programática, el avance al cuarto trimestre se encuentra óptimo

EVALUACION DEL INDICADOR

Se mantiene un resultado dentro de lo programado.

DEPENDENCIA GENERAL: S00 UNIDAD DE INFORMACIÓN, PLANEACIÓN, PROGRAMACIÓN Y EVALUACIÓN

DEPENDENCIA AUXILIAR: 165 Planeación

UNIDAD DE INFORMACION, PLANEACIÓN, PROGRAMACIÓN Y EVALUACIÓN

ELABORÓ

LCDA. MARICELA MEZA AVILA

UNIDAD DE INFORMACIÓN, PLANEACIÓN, PROGRAMACIÓN Y EVALUACIÓN

VO. BO.

LCDA. MARICELA MEZA AVILA

MUNICIPIO DE TOLUCA

PbRm-08b FICHA TECNICA DE SEGUIMIENTO DE INDICADORES 2023 DE GESTIÓN O ESTRATEGICO

TIPO DE FICHA: OSFEM

PILAR DE DESARROLLO / EJE TRANSVERSAL: II Eje transversal II: Gobierno Moderno, Capaz y Responsable

TEMA DE DESARROLLO: Gestión para Resultados y evaluación del desempeño

PROGRAMA PRESUPUESTARIO: **01050205 Planeación y presupuesto basado en resultados**

PROYECTO PRESUPUESTARIO: 010502050107 Planeación y evaluación para el desarrollo municipal 010502050108 Operación y seguimiento del COPLADEMUN

010502050109 Integración,seguimiento y control presupuestal del ayuntamiento

OBJETIVO DEL PROGRAMA PRESUPUESTARIO: Incluye las acciones y procedimientos necesarios para desarrollar y fortalecer las fases para la planeación, programación, presupuestación, seguimiento y evaluación programático - presupuestal, considerando las fases del registro contable - presupuestal y el correspondiente proceso de rendición de cuentas, adicionalmente, incluye los procedimientos de planeación y evaluación de los planes de desar

DEPENDENCIA GENERAL: S00 UNIDAD DE INFORMACIÓN, PLANEACIÓN, PROGRAMACIÓN Y EVALUACIÓN

DEPENDENCIA AUXILIAR: 165 Planeación

ESTRUCTURA DEL INDICADOR

NOMBRE DEL INDICADOR: Porcentaje de cumplimiento de obras y acciones del Plan de Desarrollo Municipal.

FÓRMULA DEL CÁLCULO: (Obras y acciones contenidas en el PDM cumplidas/Total de Obras y acciones contenidas en el PDM) *100

INTERPRETACIÓN: Conocer el porcentaje de atención de obras y acciones del Plan de Desarrollo Municipal

DIMENSIÓN QUE ATIENDE: Eficiencia

FRECUENCIA DE MEDICIÓN: Anual

DESCRIPCIÓN DEL FACTOR DE COMPARACIÓN: Instrumentos que contienen las disposiciones jurídicas para planear y regular el ordenamiento de los asentamientos humanos en el territorio municipal.

AMBITO GEOGRAFICO: Municipal

COBERTURA: Población Municipal

LINEA BASE 1 Informe Anual de Ejecución del Plan de Desarrollo Municipal

Numero: NP 1

COMPORTAMIENTO DE LAS VARIABLES DURANTE EL TRIMESTRE: Octubre-Diciembre

VARIABLE	UNIDAD DE MEDIDA	OPERACION	META ANUAL	AVANCE TRIMESTRAL				AVANCE ACUMULADO			
				Programado	%	Alcanzado	%	Programado	%	Alcanzado	%
Obras y acciones contenidas en el PDM cumplidas	Informe	Valor actual	1.00	1.00	100.00	0.00	0.00	1.00	100.00	0.00	0.00
Total de Obras y acciones contenidas en el PDM	Informe	Valor actual	1.00	1.00	100.00	0.00	0.00	1.00	100.00	0.00	0.00

COMPORTAMIENTO DEL INDICADOR

DESCRIPCION DE LA META ANUAL

Se pretende atender el total de proyectops aceleradores contenidos en el Plan de Desarrollo Municipal 2022 - 2024

META ANUAL	TRIMESTRE: Octubre-Diciembre							
	AVANCE TRIMESTRAL				AVANCE ACUMULADO			
	Programado	Alcanzado	EF%	SEMAFORO	Programado	Alcanzado	EF%	SEMAFORO
100.00	100.00	0.00	0.00	Verde	100.00	0.00	0.00	Verde

DESCRIPCIÓN DE RESULTADOS Y JUSTIFICACIÓN EN CASO DE VARIACIÓN SUPERIOR A ± 10 % RESPECTO A LO PROGRAMADO

En materia programática, el avance al cuarto trimestre se encuentra óptimo

EVALUACION DEL INDICADOR

Se mantiene un resultado dentro de lo programado.

DEPENDENCIA GENERAL: S00 UNIDAD DE INFORMACIÓN, PLANEACIÓN, PROGRAMACIÓN Y EVALUACIÓN

DEPENDENCIA AUXILIAR: 165 Planeación

ELABORÓ

LCDA. MARICELA MEZA AVILA

UNIDAD DE INFORMACIÓN, PLANEACIÓN, PROGRAMACIÓN Y EVALUACIÓN

VO. BO.

LCDA. MARICELA MEZA AVILA

UNIDAD DE INFORMACIÓN, PLANEACIÓN, PROGRAMACIÓN Y EVALUACIÓN

MUNICIPIO DE TOLUCA

PbRm-08b FICHA TECNICA DE SEGUIMIENTO DE INDICADORES 2023 DE GESTIÓN O ESTRATEGICO

TIPO DE FICHA: OSFEM

PILAR DE DESARROLLO / EJE TRANSVERSAL: II Eje transversal II: Gobierno Moderno, Capaz y Responsable

TEMA DE DESARROLLO: Gestión para Resultados y evaluación del desempeño

PROGRAMA PRESUPUESTARIO: **01050205 Planeación y presupuesto basado en resultados**

PROYECTO PRESUPUESTARIO: 010502050107 Planeación y evaluación para el desarrollo municipal 010502050108 Operación y seguimiento del COPLADEMUN

010502050109 Integración,seguimiento y control presupuestal del ayuntamiento

OBJETIVO DEL PROGRAMA PRESUPUESTARIO: Incluye las acciones y procedimientos necesarios para desarrollar y fortalecer las fases para la planeación, programación, presupuestación, seguimiento y evaluación programático - presupuestal, considerando las fases del registro contable - presupuestal y el correspondiente proceso de rendición de cuentas, adicionalmente, incluye los procedimientos de planeación y evaluación de los planes de desar

DEPENDENCIA GENERAL: S00 UNIDAD DE INFORMACIÓN, PLANEACIÓN, PROGRAMACIÓN Y EVALUACIÓN

DEPENDENCIA AUXILIAR: 165 Planeación

ESTRUCTURA DEL INDICADOR

NOMBRE DEL INDICADOR: Porcentaje de matrices de indicadores de resultados bajo la MML adoptadas.

FÓRMULA DEL CÁLCULO: (Matrices de indicadores por resultados adoptadas por el municipio/Matrices de Indicadores por resultados aprobadas)*100

INTERPRETACIÓN: Es lo proporción de Matrices de indicadores por resultados adoptadas por el municipio respecto a las contenidas en el Manual para la Planeación, Propgramación y presupuesto de Egresos del Ejercicio Fiscal 2023

DIMENSIÓN QUE ATIENDE: Eficiencia

FRECUENCIA DE MEDICIÓN: Anual

DESCRIPCIÓN DEL FACTOR DE COMPARACIÓN: La Matriz de Indicadores para Resultados (MIR) es una herramienta que permite alinear los objetivos de los programas y las políticas públicas

AMBITO GEOGRAFICO: Municipal

COBERTURA: Población Municipal

LINEA BASE 53 Matrices de Indicadores

Numero: NC 1

COMPORTAMIENTO DE LAS VARIABLES DURANTE EL TRIMESTRE: Octubre-Diciembre

VARIABLE	UNIDAD DE MEDIDA	OPERACION	META ANUAL	AVANCE TRIMESTRAL				AVANCE ACUMULADO			
				Programado	%	Alcanzado	%	Programado	%	Alcanzado	%
Matrices de indicadores por resultados adoptadas por el municipio	MIR	Valor actual	53.00	53.00	100.00	53.00	100.00	53.00	100.00	53.00	100.00
Matrices de Indicadores por resultados aprobadas	MIR	Valor actual	74.00	74.00	100.00	74.00	100.00	74.00	100.00	74.00	100.00

COMPORTAMIENTO DEL INDICADOR

DESCRIPCION DE LA META ANUAL

Se pretende adoptar las Matrices de Indicadores correspondientes a los Programas Anuales que integran el Presupuesto de Egresos del Ejercicio Fiscal 2023

META ANUAL	TRIMESTRE: Octubre-Diciembre							
	AVANCE TRIMESTRAL				AVANCE ACUMULADO			
	Programado	Alcanzado	EF%	SEMAFORO	Programado	Alcanzado	EF%	SEMAFORO
71.62	71.62	71.62	100.00	Verde	71.62	71.62	100.00	Verde

DESCRIPCION DE RESULTADOS Y JUSTIFICACIÓN EN CASO DE VARIACIÓN SUPERIOR A ± 10 % RESPECTO A LO PROGRAMADO

En materia programática, el avance al cuarto trimestre se encuentra óptimo

EVALUACION DEL INDICADOR

Se mantiene un resultado dentro de lo programado.

DEPENDENCIA GENERAL: S00 UNIDAD DE INFORMACIÓN, PLANEACIÓN, PROGRAMACIÓN Y EVALUACIÓN

DEPENDENCIA AUXILIAR: 165 Planeación

ELABORÓ

UNIDAD DE INFORMACIÓN, PLANEACIÓN, PROGRAMACIÓN Y EVALUACIÓN

LCDA. MARICELA MEZA AVILA

VO. BO.

UNIDAD DE INFORMACIÓN, PLANEACIÓN, PROGRAMACIÓN Y EVALUACIÓN

LCDA. MARICELA MEZA AVILA

MUNICIPIO DE TOLUCA

PbRm-08b FICHA TECNICA DE SEGUIMIENTO DE INDICADORES 2023 DE GESTIÓN O ESTRATEGICO

TIPO DE FICHA: OSFEM

PILAR DE DESARROLLO / EJE TRANSVERSAL: II Eje transversal II: Gobierno Moderno, Capaz y Responsable

TEMA DE DESARROLLO: Gestión para Resultados y evaluación del desempeño

PROGRAMA PRESUPUESTARIO: **01050205 Planeación y presupuesto basado en resultados**

PROYECTO PRESUPUESTARIO: 010502050107 Planeación y evaluación para el desarrollo municipal 010502050108 Operación y seguimiento del COPLADEMUN

010502050109 Integración,seguimiento y control presupuestal del ayuntamiento

OBJETIVO DEL PROGRAMA PRESUPUESTARIO: Incluye las acciones y procedimientos necesarios para desarrollar y fortalecer las fases para la planeación, programación, presupuestación, seguimiento y evaluación programático - presupuestal, considerando las fases del registro contable - presupuestal y el correspondiente proceso de rendición de cuentas, adicionalmente, incluye los procedimientos de planeación y evaluación de los planes de desar

DEPENDENCIA GENERAL: S00 UNIDAD DE INFORMACIÓN, PLANEACIÓN, PROGRAMACIÓN Y EVALUACIÓN

DEPENDENCIA AUXILIAR: 165 Planeación

ESTRUCTURA DEL INDICADOR

NOMBRE DEL INDICADOR: Porcentaje de asesorías brindadas en materia del Sistema de Evaluación del Desempeño Municipal.

FÓRMULA DEL CÁLCULO: (Total de asesorías brindadas en materia del SED / Total de asesorías solicitadas en materia del SED) *100

INTERPRETACIÓN: Es la proporción de asesorías brindadas en materia del SED respecto de las asesorías solicitadas

DIMENSIÓN QUE ATIENDE: Eficiencia

FRECUENCIA DE MEDICIÓN: Trimestral

DESCRIPCIÓN DEL FACTOR DE COMPARACIÓN: Asesoría: servicio profesional de información y consejo en materia especializada

AMBITO GEOGRAFICO: Municipal

COBERTURA: Población Municipal

LINEA BASE 11 asesorías

Numero: NC 2

COMPORTAMIENTO DE LAS VARIABLES DURANTE EL TRIMESTRE: Octubre-Diciembre

VARIABLE	UNIDAD DE MEDIDA	OPERACION	META ANUAL	AVANCE TRIMESTRAL				AVANCE ACUMULADO			
				Programado	%	Alcanzado	%	Programado	%	Alcanzado	%
Total de asesorías brindadas en materia del SED	Asesoría	Sumable	108.00	27.00	25.00	27.00	100.00	108.00	100.00	108.00	100.00
Total de asesorías solicitadas en materia del SED	Asesoría	Sumable	108.00	27.00	25.00	27.00	100.00	108.00	100.00	108.00	100.00

COMPORTAMIENTO DEL INDICADOR

DESCRIPCION DE LA META ANUAL

Se pretende realizar el total de 11 asesorías en materia del SED

META ANUAL	TRIMESTRE: Octubre-Diciembre							
	AVANCE TRIMESTRAL				AVANCE ACUMULADO			
	Programado	Alcanzado	EF%	SEMAFORO	Programado	Alcanzado	EF%	SEMAFORO
100.00	100.00	100.00	100.00	Verde	100.00	100.00	100.00	Verde

DESCRIPCIÓN DE RESULTADOS Y JUSTIFICACIÓN EN CASO DE VARIACIÓN SUPERIOR A ± 10 % RESPECTO A LO PROGRAMADO

Se mantiene un resultado dentro de lo programado.

EVALUACION DEL INDICADOR

Se recomienda a la unidad responsable continuar con las estrategias establecidas que permitan obtener un buen desempeño con relación a los procesos de planeación y programación.

DEPENDENCIA GENERAL: S00 UNIDAD DE INFORMACIÓN, PLANEACIÓN, PROGRAMACIÓN Y EVALUACIÓN

DEPENDENCIA AUXILIAR: 165 Planeación

UNIDAD DE INFORMACIÓN, PLANEACIÓN, PROGRAMACIÓN Y EVALUACIÓN

ELABORÓ

LCDA. MARICELA MEZA AVILA

UNIDAD DE INFORMACIÓN, PLANEACIÓN, PROGRAMACIÓN Y EVALUACIÓN

VO. BO.

LCDA. MARICELA MEZA AVILA

FECHA DE ELABORACION: 28/02/2024

MUNICIPIO DE TOLUCA

PbRm-08b FICHA TECNICA DE SEGUIMIENTO DE INDICADORES 2023 DE GESTIÓN O ESTRATEGICO

TIPO DE FICHA: OSFEM

PILAR DE DESARROLLO / EJE TRANSVERSAL: II Eje transversal II: Gobierno Moderno, Capaz y Responsable

TEMA DE DESARROLLO: Gestión para Resultados y evaluación del desempeño

PROGRAMA PRESUPUESTARIO: **01050205 Planeación y presupuesto basado en resultados**

PROYECTO PRESUPUESTARIO: 010502050107 Planeación y evaluación para el desarrollo municipal 010502050108 Operación y seguimiento del COPLADEMUN

010502050109 Integración,seguimiento y control presupuestal del ayuntamiento

OBJETIVO DEL PROGRAMA PRESUPUESTARIO: Incluye las acciones y procedimientos necesarios para desarrollar y fortalecer las fases para la planeación, programación, presupuestación, seguimiento y evaluación programático - presupuestal, considerando las fases del registro contable - presupuestal y el correspondiente proceso de rendición de cuentas, adicionalmente, incluye los procedimientos de planeación y evaluación de los planes de desar

DEPENDENCIA GENERAL: S00 UNIDAD DE INFORMACIÓN, PLANEACIÓN, PROGRAMACIÓN Y EVALUACIÓN

DEPENDENCIA AUXILIAR: 165 Planeación

ESTRUCTURA DEL INDICADOR

NOMBRE DEL INDICADOR: Porcentaje de cumplimiento en la elaboración y publicación del PAE.

FÓRMULA DEL CÁLCULO: (Elaboración y publicación del PAE / Documento programado a elaborar y publicar) *100

INTERPRETACIÓN: Porcentaje de cumplimiento en la elaborarción y publicación del PAE en relación su programación

DIMENSIÓN QUE ATIENDE: Eficiencia

FRECUENCIA DE MEDICIÓN: Trimestral

DESCRIPCIÓN DEL FACTOR DE COMPARACIÓN: Documento que determinan las evaluaciones que se llevarán a cabo en cada ejercicio fiscal

AMBITO GEOGRAFICO: Municipal

COBERTURA: Población Municipal

LINEA BASE 1 PAE 2023

Numero: NC 3

COMPORTAMIENTO DE LAS VARIABLES DURANTE EL TRIMESTRE: Octubre-Diciembre

VARIABLE	UNIDAD DE MEDIDA	OPERACION	META ANUAL	AVANCE TRIMESTRAL				AVANCE ACUMULADO			
				Programado	%	Alcanzado	%	Programado	%	Alcanzado	%
Elaboración y publicación del PAE	Documento	Sumable	1.00	0.00	0.00	0.00	0.00	1.00	100.00	1.00	100.00
Documento programado a elaborar y publicar	Documento	Sumable	1.00	0.00	0.00	0.00	0.00	1.00	100.00	1.00	100.00

COMPORTAMIENTO DEL INDICADOR

DESCRIPCION DE LA META ANUAL

Se pretende realizar el total de 11 asesorías en materia del SED

META ANUAL	TRIMESTRE: Octubre-Diciembre							
	AVANCE TRIMESTRAL				AVANCE ACUMULADO			
	Programado	Alcanzado	EF%	SEMAFORO	Programado	Alcanzado	EF%	SEMAFORO
100.00	0.00	0.00	0.00	Verde	100.00	100.00	100.00	Verde

DESCRIPCIÓN DE RESULTADOS Y JUSTIFICACIÓN EN CASO DE VARIACIÓN SUPERIOR A ± 10 % RESPECTO A LO PROGRAMADO

Se mantiene un resultado dentro de lo programado.

EVALUACION DEL INDICADOR

Se recomienda a la unidad responsable continuar con las estrategias establecidas que permitan obtener un buen desempeño con relación a los procesos de planeación y programación.

DEPENDENCIA GENERAL: S00 UNIDAD DE INFORMACIÓN, PLANEACIÓN, PROGRAMACIÓN Y EVALUACIÓN

DEPENDENCIA AUXILIAR: 165 Planeación

ELABORÓ

LCDA. MARICELA MEZA AVILA

VO. BO.

LCDA. MARICELA MEZA AVILA

MUNICIPIO DE TOLUCA

PbRm-08b FICHA TECNICA DE SEGUIMIENTO DE INDICADORES 2023 DE GESTIÓN O ESTRATEGICO

TIPO DE FICHA: OSFEM

PILAR DE DESARROLLO / EJE TRANSVERSAL: II Eje transversal II: Gobierno Moderno, Capaz y Responsable

TEMA DE DESARROLLO: Gestión para Resultados y evaluación del desempeño

PROGRAMA PRESUPUESTARIO: **01050205 Planeación y presupuesto basado en resultados**

PROYECTO PRESUPUESTARIO: 010502050107 Planeación y evaluación para el desarrollo municipal 010502050108 Operación y seguimiento del COPLADEMUN

010502050109 Integración,seguimiento y control presupuestal del ayuntamiento

OBJETIVO DEL PROGRAMA PRESUPUESTARIO: Incluye las acciones y procedimientos necesarios para desarrollar y fortalecer las fases para la planeación, programación, presupuestación, seguimiento y evaluación programático - presupuestal, considerando las fases del registro contable - presupuestal y el correspondiente proceso de rendición de cuentas, adicionalmente, incluye los procedimientos de planeación y evaluación de los planes de desar

DEPENDENCIA GENERAL: S00 UNIDAD DE INFORMACIÓN, PLANEACIÓN, PROGRAMACIÓN Y EVALUACIÓN

DEPENDENCIA AUXILIAR: 165 Planeación

ESTRUCTURA DEL INDICADOR

NOMBRE DEL INDICADOR: Porcentaje de informes de avance del Plan de Desarrollo Municipal presentados.

FÓRMULA DEL CÁLCULO: (Informes de avance del Plan de Desarrollo Municipal presentados / Informes de avance del Plan de Desarrollo Municipal programados) *100

INTERPRETACIÓN: Es el prcentaje de cumplimiento respecto al Informe de avance del Plan de Desarrollo Municipal

DIMENSIÓN QUE ATIENDE: Eficiencia

DESCRIPCIÓN DEL FACTOR DE COMPARACIÓN: Informe: Exposición oral o escrita sobre el estado de una cosa o de una persona, sobre las circunstancias que rodean un hecho

FRECUENCIA DE MEDICIÓN: Trimestral

AMBITO GEOGRAFICO: Municipal

COBERTURA: Población Municipal

LINEA BASE: 1 informeAnual de Ejecución del Plan de Desarrollo Municipal

Numero: NC 4

COMPORTAMIENTO DE LAS VARIABLES DURANTE EL TRIMESTRE: Octubre-Diciembre

VARIABLE	UNIDAD DE MEDIDA	OPERACION	META ANUAL	AVANCE TRIMESTRAL				AVANCE ACUMULADO			
				Programado	%	Alcanzado	%	Programado	%	Alcanzado	%
Informes de avance del Plan de Desarrollo Municipal presentados	Informe	Sumable	1.00	1.00	100.00	1.00	100.00	1.00	100.00	1.00	100.00
Informes de avance del Plan de Desarrollo Municipal programados	Informe	Sumable	1.00	1.00	100.00	1.00	100.00	1.00	100.00	1.00	100.00

COMPORTAMIENTO DEL INDICADOR

DESCRIPCION DE LA META ANUAL

Se pretende dar cumplimiento con la elaboración del Informe Anual de Ejecución del Plan de Desarrollo Municipal

META ANUAL	TRIMESTRE: Octubre-Diciembre							
	AVANCE TRIMESTRAL				AVANCE ACUMULADO			
	Programado	Alcanzado	EF%	SEMAFORO	Programado	Alcanzado	EF%	SEMAFORO
100.00	100.00	100.00	100.00	Verde	100.00	100.00	100.00	Verde

DESCRIPCIÓN DE RESULTADOS Y JUSTIFICACIÓN EN CASO DE VARIACIÓN SUPERIOR A ± 10 % RESPECTO A LO PROGRAMADO

No se programaron acciones al segundo trimestre.

EVALUACION DEL INDICADOR

Se recomienda a la unidad responsable continuar con las estrategias establecidas que permitan obtener un buen desempeño.

DEPENDENCIA GENERAL: S00 UNIDAD DE INFORMACIÓN, PLANEACIÓN, PROGRAMACIÓN Y EVALUACIÓN

DEPENDENCIA AUXILIAR: 165 Planeación

UNIDAD DE INFORMACIÓN, PLANEACIÓN, PROGRAMACIÓN Y EVALUACIÓN

ELABORÓ

LCDA. MARICELA MEZA AVILA

UNIDAD DE INFORMACIÓN, PLANEACIÓN, PROGRAMACIÓN Y EVALUACIÓN

VO. BO.

LCDA. MARICELA MEZA AVILA

MUNICIPIO DE TOLUCA

PbRm-08b FICHA TECNICA DE SEGUIMIENTO DE INDICADORES 2023 DE GESTIÓN O ESTRATEGICO

TIPO DE FICHA: OSFEM

PILAR DE DESARROLLO / EJE TRANSVERSAL: II Eje transversal II: Gobierno Moderno, Capaz y Responsable

TEMA DE DESARROLLO: Gestión para Resultados y evaluación del desempeño

PROGRAMA PRESUPUESTARIO: **01050205 Planeación y presupuesto basado en resultados**

PROYECTO PRESUPUESTARIO:
010502050107 Planeación y evaluación para el desarrollo municipal
010502050108 Operación y seguimiento del COPLADEMUN
010502050109 Integración,seguimiento y control presupuestal del ayuntamiento

OBJETIVO DEL PROGRAMA PRESUPUESTARIO: Incluye las acciones y procedimientos necesarios para desarrollar y fortalecer las fases para la planeación, programación, presupuestación, seguimiento y evaluación programático - presupuestal, considerando las fases del registro contable - presupuestal y el correspondiente proceso de rendición de cuentas, adicionalmente, incluye los procedimientos de planeación y evaluación de los planes de desar

DEPENDENCIA GENERAL: S00 UNIDAD DE INFORMACIÓN, PLANEACIÓN, PROGRAMACIÓN Y EVALUACIÓN

DEPENDENCIA AUXILIAR: 165 Planeación

ESTRUCTURA DEL INDICADOR

NOMBRE DEL INDICADOR: Porcentaje de alineación de formatos de PbRM en cumplimiento al Manual de Planeación, programación y presupuestación

FÓRMULA DEL CÁLCULO: (Formatos PbRM requisitados en alineación al Manual de Planeación, programación y Presupuestación vigente/Total de formatos PbRM manejados por ayuntamiento)*100

INTERPRETACIÓN: Mide el porcentaje de Formatos PbRM requisitados en alineación al Manual de Planeación, programación y Presupuestación vigente

DIMENSIÓN QUE ATIENDE: Eficiencia

FRECUENCIA DE MEDICIÓN: Trimestral

DESCRIPCIÓN DEL FACTOR DE COMPARACIÓN: Documentos diseñados para anotar sistemáticamente la información de los programas a cargo de las dependencias generales y auxiliares y su correspondiente cuantificación en términos físicos y presupues

AMBITO GEOGRAFICO: Municipal

COBERTURA: Población Municipal

LINEA BASE: 3 formatos PbRM

Numero: NA 1.1

COMPORTAMIENTO DE LAS VARIABLES DURANTE EL TRIMESTRE: Octubre-Diciembre

VARIABLE	UNIDAD DE MEDIDA	OPERACION	META ANUAL	AVANCE TRIMESTRAL				AVANCE ACUMULADO			
				Programado	%	Alcanzado	%	Programado	%	Alcanzado	%
Formatos PbRM requisitados en alineación al Manual de Planeación, programación y Presupuestación vigente	Formato	Constante	3.00	3.00	100.00	3.00	100.00	3.00	100.00	3.00	100.00
Total de formatos PbRM manejados por ayuntamiento	Formato	Constante	27.00	27.00	100.00	27.00	100.00	27.00	100.00	27.00	100.00

COMPORTAMIENTO DEL INDICADOR

DESCRIPCION DE LA META ANUAL

Se pretende requisitar 3 formatos que se integran el Informe Anual de Ejecución del Plan de Desarrollo Municipal

META ANUAL	TRIMESTRE: Octubre-Diciembre							
	AVANCE TRIMESTRAL				AVANCE ACUMULADO			
	Programado	Alcanzado	EF%	SEMAFORO	Programado	Alcanzado	EF%	SEMAFORO
11.11	11.11	11.11	100.00	Verde	11.11	11.11	100.00	Verde

DESCRIPCIÓN DE RESULTADOS Y JUSTIFICACIÓN EN CASO DE VARIACIÓN SUPERIOR A ± 10 % RESPECTO A LO PROGRAMADO
Se mantiene un resultado dentro de lo programado.

EVALUACION DEL INDICADOR

Se recomienda a la unidad responsable continuar con las estrategias establecidas que permitan obtener un buen desempeño con relación a los procesos de planeación y programación.

DEPENDENCIA GENERAL: S00 UNIDAD DE INFORMACIÓN, PLANEACIÓN, PROGRAMACIÓN Y EVALUACIÓN

DEPENDENCIA AUXILIAR: 165 Planeación

UNIDAD DE INFORMACION, PLANEACIÓN, PROGRAMACIÓN Y EVALUACION

ELABORÓ

LCDA. MARICELA MEZA AVILA

UNIDAD DE INFORMACIÓN, PLANEACIÓN, PROGRAMACIÓN Y EVALUACION

VO. BO.

LCDA. MARICELA MEZA AVILA

MUNICIPIO DE TOLUCA

PbRm-08b FICHA TECNICA DE SEGUIMIENTO DE INDICADORES 2023 DE GESTIÓN O ESTRATEGICO

TIPO DE FICHA: OSFEM

PILAR DE DESARROLLO / EJE TRANSVERSAL: II Eje transversal II: Gobierno Moderno, Capaz y Responsable

TEMA DE DESARROLLO: Gestión para Resultados y evaluación del desempeño

PROGRAMA PRESUPUESTARIO: **01050205 Planeación y presupuesto basado en resultados**

PROYECTO PRESUPUESTARIO: 010502050107 Planeación y evaluación para el desarrollo municipal 010502050108 Operación y seguimiento del COPLADEMUN

010502050109 Integración,seguimiento y control presupuestal del ayuntamiento

OBJETIVO DEL PROGRAMA PRESUPUESTARIO: Incluye las acciones y procedimientos necesarios para desarrollar y fortalecer las fases para la planeación, programación, presupuestación, seguimiento y evaluación programático - presupuestal, considerando las fases del registro contable - presupuestal y el correspondiente proceso de rendición de cuentas, adicionalmente, incluye los procedimientos de planeación y evaluación de los planes de desar

DEPENDENCIA GENERAL: S00 UNIDAD DE INFORMACIÓN, PLANEACIÓN, PROGRAMACIÓN Y EVALUACIÓN

DEPENDENCIA AUXILIAR: 165 Planeación

ESTRUCTURA DEL INDICADOR

NOMBRE DEL INDICADOR: Porcentaje de asesorías en materia de indicadores de desempeño.

FÓRMULA DEL CÁLCULO: (Asesorías en materia de indicadores / Total de asesorías brindadas en materia del SEDM) * 100

INTERPRETACIÓN: Mide el porcentaje de asesorías realizadas en materia de indicadores de desempeño

DIMENSIÓN QUE ATIENDE: Eficiencia

FRECUENCIA DE MEDICIÓN: Trimestral

DESCRIPCIÓN DEL FACTOR DE COMPARACIÓN: Asesoria: servicio profesional de información y consejo en materia especializada

AMBITO GEOGRAFICO: Municipal

COBERTURA: Población Municipal

LINEA BASE 108 asesorías

Numero: NA 2.1

COMPORTAMIENTO DE LAS VARIABLES DURANTE EL TRIMESTRE: Octubre-Diciembre

VARIABLE	UNIDAD DE MEDIDA	OPERACION	META ANUAL	AVANCE TRIMESTRAL				AVANCE ACUMULADO			
				Programado	%	Alcanzado	%	Programado	%	Alcanzado	%
Asesorías en materia de indicadores	Asesoría	Sumable	108.00	27.00	25.00	27.00	100.00	108.00	100.00	108.00	100.00
Total de asesorías brindadas en materia del SEDM	Asesoría	Sumable	108.00	27.00	25.00	27.00	100.00	108.00	100.00	108.00	100.00

COMPORTAMIENTO DEL INDICADOR

DESCRIPCION DE LA META ANUAL

Se pretende realizar 108 asesosrías en materia de indicadores

META ANUAL	TRIMESTRE: Octubre-Diciembre							
	AVANCE TRIMESTRAL				AVANCE ACUMULADO			
	Programado	Alcanzado	EF%	SEMAFORO	Programado	Alcanzado	EF%	SEMAFORO
100.00	100.00	100.00	100.00	Verde	100.00	100.00	100.00	Verde

DESCRIPCIÓN DE RESULTADOS Y JUSTIFICACIÓN EN CASO DE VARIACIÓN SUPERIOR A ± 10 % RESPECTO A LO PROGRAMADO
Se mantiene un resultado dentro de lo programado.

EVALUACION DEL INDICADOR

Se recomienda a la unidad responsable continuar con las estrategias establecidas que permitan obtener un buen desempeño con relación a los procesos de planeación y programación.

DEPENDENCIA GENERAL: S00 UNIDAD DE INFORMACIÓN, PLANEACIÓN, PROGRAMACIÓN Y EVALUACIÓN

DEPENDENCIA AUXILIAR: 165 Planeación

ELABORÓ

UNIDAD DE INFORMACIÓN, PLANEACIÓN, PROGRAMACIÓN Y EVALUACIÓN

LCDA. MARICELA MEZA AVILA

VO. BO.

UNIDAD DE INFORMACIÓN, PLANEACIÓN, PROGRAMACIÓN Y EVALUACIÓN

LCDA. MARICELA MEZA AVILA

MUNICIPIO DE TOLUCA

PbRm-08b FICHA TECNICA DE SEGUIMIENTO DE INDICADORES 2023 DE GESTIÓN O ESTRATEGICO

TIPO DE FICHA: OSFEM

PILAR DE DESARROLLO / EJE TRANSVERSAL: II Eje transversal II: Gobierno Moderno, Capaz y Responsable

TEMA DE DESARROLLO: Gestión para Resultados y evaluación del desempeño

PROGRAMA PRESUPUESTARIO: **01050205 Planeación y presupuesto basado en resultados**

PROYECTO PRESUPUESTARIO: 010502050107 Planeación y evaluación para el desarrollo municipal 010502050108 Operación y seguimiento del COPLADEMUN

010502050109 Integración,seguimiento y control presupuestal del ayuntamiento

OBJETIVO DEL PROGRAMA PRESUPUESTARIO: Incluye las acciones y procedimientos necesarios para desarrollar y fortalecer las fases para la planeación, programación, presupuestación, seguimiento y evaluación programático - presupuestal, considerando las fases del registro contable - presupuestal y el correspondiente proceso de rendición de cuentas, adicionalmente, incluye los procedimientos de planeación y evaluación de los planes de desar

DEPENDENCIA GENERAL: S00 UNIDAD DE INFORMACIÓN, PLANEACIÓN, PROGRAMACIÓN Y EVALUACIÓN

DEPENDENCIA AUXILIAR: 165 Planeación

ESTRUCTURA DEL INDICADOR

NOMBRE DEL INDICADOR: Porcentaje de asesorías en materia de evaluaciones.

FÓRMULA DEL CÁLCULO: (Asesorías en materia de evaluaciones / Total de asesorías brindadas en materia del SEDM) * 100

INTERPRETACIÓN: Mide el porcentaje de asesorías realizadas en materia de evaluaciones

DIMENSIÓN QUE ATIENDE: Eficiencia

FRECUENCIA DE MEDICIÓN: Trimestral

DESCRIPCIÓN DEL FACTOR DE COMPARACIÓN: Asesoría: servicio profesional de información y consejo en materia especializada

AMBITO GEOGRAFICO: Municipal

COBERTURA: Población Municipal

LINEA BASE 108 asesorías

Numero: NA 2.2

COMPORTAMIENTO DE LAS VARIABLES DURANTE EL TRIMESTRE: Octubre-Diciembre

VARIABLE	UNIDAD DE MEDIDA	OPERACION	META ANUAL	AVANCE TRIMESTRAL				AVANCE ACUMULADO			
				Programado	%	Alcanzado	%	Programado	%	Alcanzado	%
Asesorías en materia de evaluaciones	Asesoría	Sumable	108.00	27.00	25.00	27.00	100.00	108.00	100.00	108.00	100.00
Total de asesorías brindadas en materia del SEDM	Asesoría	Sumable	108.00	27.00	25.00	27.00	100.00	108.00	100.00	108.00	100.00

COMPORTAMIENTO DEL INDICADOR

DESCRIPCION DE LA META ANUAL

Se pretende realizar 108 asesosrías en materia de indicadores

META ANUAL	TRIMESTRE: Octubre-Diciembre							
	AVANCE TRIMESTRAL				AVANCE ACUMULADO			
	Programado	Alcanzado	EF%	SEMAFORO	Programado	Alcanzado	EF%	SEMAFORO
100.00	100.00	100.00	100.00	Verde	100.00	100.00	100.00	Verde

DESCRIPCIÓN DE RESULTADOS Y JUSTIFICACIÓN EN CASO DE VARIACIÓN SUPERIOR A ± 10 % RESPECTO A LO PROGRAMADO

Se mantiene un resultado dentro de lo programado

EVALUACION DEL INDICADOR

Se recomienda a la unidad responsable continuar con las estrategias establecidas que permitan obtener un buen desempeño con relación a los procesos de planeación y programación

DEPENDENCIA GENERAL: S00 UNIDAD DE INFORMACIÓN, PLANEACIÓN, PROGRAMACIÓN Y EVALUACIÓN

DEPENDENCIA AUXILIAR: 165 Planeación

UNIDAD DE INFORMACIÓN, PLANEACIÓN, PROGRAMACIÓN Y EVALUACIÓN

ELABORÓ

LCDA. MARICELA MEZA AVILA

UNIDAD DE INFORMACIÓN, PLANEACIÓN, PROGRAMACIÓN Y EVALUACIÓN

VO. BO.

LCDA. MARICELA MEZA AVILA

MUNICIPIO DE TOLUCA

PbRm-08b FICHA TECNICA DE SEGUIMIENTO DE INDICADORES 2023 DE GESTIÓN O ESTRATEGICO

TIPO DE FICHA: OSFEM

PILAR DE DESARROLLO / EJE TRANSVERSAL: II Eje transversal II: Gobierno Moderno, Capaz y Responsable

TEMA DE DESARROLLO: Gestión para Resultados y evaluación del desempeño

PROGRAMA PRESUPUESTARIO: **01050205 Planeación y presupuesto basado en resultados**

PROYECTO PRESUPUESTARIO: 010502050107 Planeación y evaluación para el desarrollo municipal 010502050108 Operación y seguimiento del COPLADEMUN

010502050109 Integración,seguimiento y control presupuestal del ayuntamiento

OBJETIVO DEL PROGRAMA PRESUPUESTARIO: Incluye las acciones y procedimientos necesarios para desarrollar y fortalecer las fases para la planeación, programación, presupuestación, seguimiento y evaluación programático - presupuestal, considerando las fases del registro contable - presupuestal y el correspondiente proceso de rendición de cuentas, adicionalmente, incluye los procedimientos de planeación y evaluación de los planes de desar

DEPENDENCIA GENERAL: S00 UNIDAD DE INFORMACIÓN, PLANEACIÓN, PROGRAMACIÓN Y EVALUACIÓN

DEPENDENCIA AUXILIAR: 165 Planeación

ESTRUCTURA DEL INDICADOR

NOMBRE DEL INDICADOR: Porcentaje de cumplimiento de las evaluaciones señaladas en el PAE.

FÓRMULA DEL CÁLCULO: (Total de evaluaciones realizadas señaladas en el PAE / Total de evaluaciones señaladas en el PAE) *100

INTERPRETACIÓN: Mide el porcentaje decumplimiento de evaluaciones realizadas conforme al PAE

DIMENSIÓN QUE ATIENDE: Eficiencia

DESCRIPCIÓN DEL FACTOR DE COMPARACIÓN: Evaluación: proceso que busca información para la valoración y la toma de decisiones inmediata

FRECUENCIA DE MEDICIÓN: Trimestral

AMBITO GEOGRAFICO: Municipal

COBERTURA: Población Municipal

LINEA BASE 1 evaluación del PAE

Numero: NA 3.1

COMPORTAMIENTO DE LAS VARIABLES DURANTE EL TRIMESTRE: Octubre-Diciembre

VARIABLE	UNIDAD DE MEDIDA	OPERACION	META ANUAL	AVANCE TRIMESTRAL				AVANCE ACUMULADO			
				Programado	%	Alcanzado	%	Programado	%	Alcanzado	%
Total de evaluaciones realizadas señaladas en el PAE	Documento	Sumable	1.00	0.00	0.00	0.00	0.00	1.00	100.00	1.00	100.00
Total de evaluaciones señaladas en el PAE	Documento	Sumable	1.00	0.00	0.00	0.00	0.00	1.00	100.00	1.00	100.00

COMPORTAMIENTO DEL INDICADOR

DESCRIPCION DE LA META ANUAL

Se pretende realizar 1 evaluación respecto al PAE

META ANUAL	TRIMESTRE: Octubre-Diciembre							
	AVANCE TRIMESTRAL				AVANCE ACUMULADO			
	Programado	Alcanzado	EF%	SEMAFORO	Programado	Alcanzado	EF%	SEMAFORO
100.00	0.00	0.00	0.00	Verde	100.00	100.00	100.00	Verde

DESCRIPCIÓN DE RESULTADOS Y JUSTIFICACIÓN EN CASO DE VARIACIÓN SUPERIOR A ± 10 % RESPECTO A LO PROGRAMADO

No se programaron acciones al segundo trimestre.

EVALUACION DEL INDICADOR

Se recomienda a la unidad responsable continuar con las estrategias establecidas que permitan obtener un buen desempeño.

DEPENDENCIA GENERAL: S00 UNIDAD DE INFORMACIÓN, PLANEACIÓN, PROGRAMACIÓN Y EVALUACIÓN

DEPENDENCIA AUXILIAR: 165 Planeación

UNIDAD DE INFORMACIÓN, PLANEACIÓN, PROGRAMACIÓN Y EVALUACIÓN

ELABORÓ

LCDA. MARICELA MEZA AVILA

VO. BO.

LCDA. MARICELA MEZA AVILA

FECHA DE ELABORACION: 28/02/2024

MUNICIPIO DE TOLUCA

PbRm-08b FICHA TECNICA DE SEGUIMIENTO DE INDICADORES 2023 DE GESTIÓN O ESTRATEGICO

TIPO DE FICHA: OSFEM

PILAR DE DESARROLLO / EJE TRANSVERSAL: II Eje transversal II: Gobierno Moderno, Capaz y Responsable

TEMA DE DESARROLLO: Gestión para Resultados y evaluación del desempeño

PROGRAMA PRESUPUESTARIO: **01050205 Planeación y presupuesto basado en resultados**

PROYECTO PRESUPUESTARIO: 010502050107 Planeación y evaluación para el desarrollo municipal 010502050108 Operación y seguimiento del COPLADEMUN 010502050109 Integración,seguimiento y control presupuestal del ayuntamiento

OBJETIVO DEL PROGRAMA PRESUPUESTARIO: Incluye las acciones y procedimientos necesarios para desarrollar y fortalecer las fases para la planeación, programación, presupuestación, seguimiento y evaluación programático - presupuestal, considerando las fases del registro contable - presupuestal y el correspondiente proceso de rendición de cuentas, adicionalmente, incluye los procedimientos de planeación y evaluación de los planes de desar

DEPENDENCIA GENERAL: S00 UNIDAD DE INFORMACIÓN, PLANEACIÓN, PROGRAMACIÓN Y EVALUACIÓN

DEPENDENCIA AUXILIAR: 165 Planeación

ESTRUCTURA DEL INDICADOR

NOMBRE DEL INDICADOR: Promedio de acuerdos cumplidos en sesiones del COPLADEMUN.

FÓRMULA DEL CÁLCULO: (Acuerdos del COPLADEMUN cumplidos/ Total de sesiones del COPLADEMUN realizadas)

INTERPRETACIÓN: Mide el promedio de acuerdos cumplidos derivados de las sesiones del COPLADEMUN

DIMENSIÓN QUE ATIENDE: Eficiencia

DESCRIPCIÓN DEL FACTOR DE COMPARACIÓN: Expedientes Municipales

FRECUENCIA DE MEDICIÓN: Trimestral

AMBITO GEOGRAFICO: Municipal

COBERTURA: Población Municipal

LINEA BASE: 6 Actas del COPLDEMUN 2023

Numero: NA 4.1

COMPORTAMIENTO DE LAS VARIABLES DURANTE EL TRIMESTRE: Octubre-Diciembre

VARIABLE	UNIDAD DE MEDIDA	OPERACION	META ANUAL	AVANCE TRIMESTRAL				AVANCE ACUMULADO			
				Programado	%	Alcanzado	%	Programado	%	Alcanzado	%
Acuerdos del COPLADEMUN cumplidos	Acta	Sumable	6.00	2.00	33.33	2.00	100.00	6.00	100.00	6.00	100.00
Total de sesiones del COPLADEMUN realizadas	Acta	Sumable	6.00	2.00	33.33	2.00	100.00	6.00	100.00	6.00	100.00

COMPORTAMIENTO DEL INDICADOR

DESCRIPCION DE LA META ANUAL

Se pretende aterder el total de acuerdos generados en las actas de las sesiones del COPLADEMUN

META ANUAL	TRIMESTRE: Octubre-Diciembre							
	AVANCE TRIMESTRAL				AVANCE ACUMULADO			
	Programado	Alcanzado	EF%	SEMAFORO	Programado	Alcanzado	EF%	SEMAFORO
1.00	1.00	1.00	100.00	Verde	1.00	1.00	100.00	Verde

DESCRIPCION DE RESULTADOS Y JUSTIFICACIÓN EN CASO DE VARIACIÓN SUPERIOR A ± 10 % RESPECTO A LO PROGRAMADO
Se mantiene un resultado dentro de lo programado.

EVALUACION DEL INDICADOR

Se recomienda a la unidad responsable continuar con las estrategias establecidas que permitan obtener un buen desempeño con relación a los procesos de planeación y programación.

DEPENDENCIA GENERAL: S00 UNIDAD DE INFORMACIÓN, PLANEACIÓN, PROGRAMACIÓN Y EVALUACIÓN

DEPENDENCIA AUXILIAR: 165 Planeación

ELABORÓ

UNIDAD DE INFORMACIÓN, PLANEACIÓN, PROGRAMACIÓN Y EVALUACIÓN

LCDA. MARICELA MEZA AVILA

VO. BO.

UNIDAD DE INFORMACIÓN, PLANEACIÓN, PROGRAMACIÓN Y EVALUACIÓN

LCDA. MARICELA MEZA AVILA

MUNICIPIO DE TOLUCA

PbRm-08b FICHA TECNICA DE SEGUIMIENTO DE INDICADORES 2023 DE GESTIÓN O ESTRATEGICO

TIPO DE FICHA: OSFEM

PILAR DE DESARROLLO / EJE TRANSVERSAL: II Eje transversal II: Gobierno Moderno, Capaz y Responsable

TEMA DE DESARROLLO: Gestión para Resultados y evaluación del desempeño.

PROGRAMA PRESUPUESTARIO: **01050206 Consolidación de la administración pública de resultados**

PROYECTO PRESUPUESTARIO:

010502060101	Administración de personal	010502060102	Selección, capacitación y desarrollo de personal
010502060201	Adquisiciones y servicios	010502060301	Control del patrimonio y normatividad

OBJETIVO DEL PROGRAMA PRESUPUESTARIO: Comprende el conjunto de actividades y herramientas para coadyuvar a que la actuación de los servidores públicos sea eficaz, eficiente y transparente, a fin de generar resultados con apego a los principios de legalidad, objetividad, profesionalismo, honradez, lealtad, imparcialidad, eficiencia, eficacia, equidad, transparencia, economía, integridad, que permiten la toma de decisiones sobre la apli

DEPENDENCIA GENERAL: E00 ADMINISTRACIÓN

DEPENDENCIA AUXILIAR: 114 Control Patrimonial,120 Administración y Desarrollo de Personal,121 Recursos Materiales

ESTRUCTURA DEL INDICADOR

NOMBRE DEL INDICADOR: Tasa de variación del gasto corriente.

FÓRMULA DEL CÁLCULO: ((Gasto corriente del año actual/Gasto corriente en el año anterior)-1)*100

INTERPRETACIÓN: Mide la taza de gasto corriente.

DIMENSIÓN QUE ATIENDE: Eficiencia

FRECUENCIA DE MEDICIÓN: Anual

DESCRIPCIÓN DEL FACTOR DE COMPARACIÓN: taza de gasto corriente.

AMBITO GEOGRAFICO: Municipal

COBERTURA: Población Municipal

LINEA BASE: 2882416875.97

Numero: NF 1

COMPORTAMIENTO DE LAS VARIABLES DURANTE EL TRIMESTRE: Octubre-Diciembre

VARIABLE	UNIDAD DE MEDIDA	OPERACION	META ANUAL	AVANCE TRIMESTRAL				AVANCE ACUMULADO			
				Programado	%	Alcanzado	%	Programado	%	Alcanzado	%
Gasto corriente del año actual	peso	Valor actual	2,882,416,875.97	2,882,416,875.97	100.00	3,310,972,089.31	114.87	2,882,416,875.97	100.00	3,310,972,089.31	114.87
Gasto corriente en el año anterior	peso	Valor actual	2,882,416,875.97	2,882,416,875.97	100.00	2,882,416,875.97	100.00	2,882,416,875.97	100.00	2,882,416,875.97	100.00

COMPORTAMIENTO DEL INDICADOR

DESCRIPCION DE LA META ANUAL

cumplir la meta programada

META ANUAL	TRIMESTRE: Octubre-Diciembre							
	AVANCE TRIMESTRAL				AVANCE ACUMULADO			
	Programado	Alcanzado	EF%	SEMAFORO	Programado	Alcanzado	EF%	SEMAFORO
0.00	0.00	14.87	0.00	Verde	0.00	14.87	0.00	Verde

DESCRIPCIÓN DE RESULTADOS Y JUSTIFICACIÓN EN CASO DE VARIACIÓN SUPERIOR A ± 10 % RESPECTO A LO PROGRAMADO

En materia programática, el avance al cuarto trimestre se encuentra óptimo

EVALUACION DEL INDICADOR

Se mantiene un resultado dentro de lo programado.

DEPENDENCIA GENERAL: E00 ADMINISTRACIÓN

DEPENDENCIA AUXILIAR: 114 Control Patrimonial,120 Administración y Desarrollo de Personal,121 Recursos Materiales

ELABORÓ

DIRECCIÓN GENERAL DE ADMINISTRACIÓN

M. EN A.P. LUIS ÁNGEL SERVÍN TREJO

VO. BO.

DIRECCIÓN GENERAL DE ADMINISTRACIÓN

M. EN A.P. LUIS ÁNGEL SERVÍN TREJO

MUNICIPIO DE TOLUCA

PbRm-08b FICHA TECNICA DE SEGUIMIENTO DE INDICADORES 2023 DE GESTIÓN O ESTRATEGICO

TIPO DE FICHA: OSFEM

PILAR DE DESARROLLO / EJE TRANSVERSAL: II Eje transversal II: Gobierno Moderno, Capaz y Responsable

TEMA DE DESARROLLO: Gestión para Resultados y evaluación del desempeño.

PROGRAMA PRESUPUESTARIO: **01050206 Consolidación de la administración pública de resultados**

PROYECTO PRESUPUESTARIO:

010502060101	Administración de personal	010502060102	Selección, capacitación y desarrollo de personal
010502060201	Adquisiciones y servicios	010502060301	Control del patrimonio y normatividad

OBJETIVO DEL PROGRAMA PRESUPUESTARIO: Comprende el conjunto de actividades y herramientas para coadyuvar a que la actuación de los servidores públicos sea eficaz, eficiente y transparente, a fin de generar resultados con apego a los principios de legalidad, objetividad, profesionalismo, honradez, lealtad, imparcialidad, eficiencia, eficacia, equidad, transparencia, economía, integridad, que permiten la toma de decisiones sobre la apli

DEPENDENCIA GENERAL: E00 ADMINISTRACIÓN

DEPENDENCIA AUXILIAR: 114 Control Patrimonial,120 Administración y Desarrollo de Personal,121 Recursos Materiales

ESTRUCTURA DEL INDICADOR

NOMBRE DEL INDICADOR: Porcentaje de avance en el gasto corriente ejercicio.

FÓRMULA DEL CÁLCULO: (Gasto corriente ejercido/Monto del Gasto corriente)*100

INTERPRETACIÓN: mide el porcentaje de gasto corriente ejercicio.

DIMENSIÓN QUE ATIENDE: Eficiencia

FRECUENCIA DE MEDICIÓN: Anual

DESCRIPCIÓN DEL FACTOR DE COMPARACIÓN: gasto corriente ejercicio.

AMBITO GEOGRAFICO: Municipal

COBERTURA: Población Municipal

LINEA BASE 2882416875.97

Numero: NP 1

COMPORTAMIENTO DE LAS VARIABLES DURANTE EL TRIMESTRE: Octubre-Diciembre

VARIABLE	UNIDAD DE MEDIDA	OPERACION	META ANUAL	AVANCE TRIMESTRAL				AVANCE ACUMULADO			
				Programado	%	Alcanzado	%	Programado	%	Alcanzado	%
Gasto corriente ejercido	Peso	Valor actual	2,882,416,875.97	2,882,416,875.97	100.00	3,310,972,089.31	114.87	2,882,416,875.97	100.00	3,310,972,089.31	114.87
Gasto corriente programado	Peso	Valor actual	2,882,416,875.97	2,882,416,875.97	100.00	2,882,416,875.00	100.00	2,882,416,875.97	100.00	2,882,416,875.00	100.00

COMPORTAMIENTO DEL INDICADOR

DESCRIPCION DE LA META ANUAL

cimplir la meta programada

META ANUAL	TRIMESTRE: Octubre-Diciembre							
	AVANCE TRIMESTRAL				AVANCE ACUMULADO			
	Programado	Alcanzado	EF%	SEMAFORO	Programado	Alcanzado	EF%	SEMAFORO
100.00	100.00	114.87	114.87	Verde	100.00	114.87	114.87	Verde

DESCRIPCIÓN DE RESULTADOS Y JUSTIFICACIÓN EN CASO DE VARIACIÓN SUPERIOR A ± 10 % RESPECTO A LO PROGRAMADO

El avance acumulado se encuentra con un ligero sobre ejercicio

EVALUACION DEL INDICADOR

Se mantiene un resultado dentro de lo programado.

DEPENDENCIA GENERAL: E00 ADMINISTRACIÓN

DEPENDENCIA AUXILIAR: 114 Control Patrimonial,120 Administración y Desarrollo de Personal,121 Recursos Materiales

ELABORÓ

M. EN A.P. LUIS ÁNGEL SERVÍN TREJO

DIRECCIÓN GENERAL DE ADMINISTRACIÓN

VO. BO.

M. EN A.P. LUIS ÁNGEL SERVÍN TREJO

DIRECCIÓN GENERAL DE ADMINISTRACIÓN

MUNICIPIO DE TOLUCA

PbRm-08b FICHA TECNICA DE SEGUIMIENTO DE INDICADORES 2023 DE GESTIÓN O ESTRATEGICO

TIPO DE FICHA: OSFEM

PILAR DE DESARROLLO / EJE TRANSVERSAL: II Eje transversal II: Gobierno Moderno, Capaz y Responsable

TEMA DE DESARROLLO: Gestión para Resultados y evaluación del desempeño.

PROGRAMA PRESUPUESTARIO: **01050206 Consolidación de la administración pública de resultados**

PROYECTO PRESUPUESTARIO:

010502060101	Administración de personal	010502060102	Selección, capacitación y desarrollo de personal
010502060201	Adquisiciones y servicios	010502060301	Control del patrimonio y normatividad

OBJETIVO DEL PROGRAMA PRESUPUESTARIO: Comprende el conjunto de actividades y herramientas para coadyuvar a que la actuación de los servidores públicos sea eficaz, eficiente y transparente, a fin de generar resultados con apego a los principios de legalidad, objetividad, profesionalismo, honradez, lealtad, imparcialidad, eficiencia, eficacia, equidad, transparencia, economía, integridad, que permiten la toma de decisiones sobre la apli

DEPENDENCIA GENERAL: E00 ADMINISTRACIÓN

DEPENDENCIA AUXILIAR: 114 Control Patrimonial,120 Administración y Desarrollo de Personal,121 Recursos Materiales

ESTRUCTURA DEL INDICADOR

NOMBRE DEL INDICADOR: Tasa de variación de servidores públicos municipales en funciones.

FÓRMULA DEL CÁLCULO: ((Servidores públicos en funciones en el semestre actual/Servidores públicos en funciones en el semestre anterior)-1) *100

INTERPRETACIÓN: Mide a los servidores públicos municipales que se encuentran en funciones

DIMENSIÓN QUE ATIENDE: Eficiencia

FRECUENCIA DE MEDICIÓN: Semestral

DESCRIPCIÓN DEL FACTOR DE COMPARACIÓN: Persona: individuo que desempeña un empleo, cargo o comisión, de acuerdo a su área de adscripción vigente.

AMBITO GEOGRAFICO: Municipal

COBERTURA: Población Municipal

LINEA BASE: 12100 Persona

Numero: NC 1

COMPORTAMIENTO DE LAS VARIABLES DURANTE EL TRIMESTRE: Octubre-Diciembre

VARIABLE	UNIDAD DE MEDIDA	OPERACION	META ANUAL	AVANCE TRIMESTRAL				AVANCE ACUMULADO			
				Programado	%	Alcanzado	%	Programado	%	Alcanzado	%
Servidores públicos en funciones en el semestre actual	Persona	Sumable	12,120.00	6,070.00	50.08	6,231.00	102.65	12,120.00	100.00	12,351.00	101.91
Servidores públicos en funciones en el semestre anterio	Persona	Sumable	12,120.00	6,070.00	50.08	6,297.00	103.74	12,120.00	100.00	12,454.00	102.76

COMPORTAMIENTO DEL INDICADOR

DESCRIPCION DE LA META ANUAL

Se pretende que al final del año se cuente con el registro administrativo del personal que permanece en funciones en el H. Ayuntamiento.

META ANUAL	TRIMESTRE: Octubre-Diciembre							
	AVANCE TRIMESTRAL				AVANCE ACUMULADO			
	Programado	Alcanzado	EF%	SEMAFORO	Programado	Alcanzado	EF%	SEMAFORO
0.00	0.00	-1.05	0.00	Verde	0.00	-0.83	0.00	Verde

DESCRIPCIÓN DE RESULTADOS Y JUSTIFICACIÓN EN CASO DE VARIACIÓN SUPERIOR A ± 10 % RESPECTO A LO PROGRAMADO

Se mantiene un resultado dentro de lo programado.

EVALUACION DEL INDICADOR

Se recomienda a la unidad responsable continuar con las estrategias establecidas que permitan obtener un buen desempeño con relación a los procesos de planeación y programación.

DEPENDENCIA GENERAL: E00 ADMINISTRACIÓN

DEPENDENCIA AUXILIAR: 114 Control Patrimonial,120 Administración y Desarrollo de Personal,121 Recursos Materiales

ELABORÓ

M. EN A.P. LUIS ÁNGEL SERVÍN TREJO

DIRECCIÓN GENERAL DE ADMINISTRACIÓN

VO. BO.

M. EN A.P. LUIS ÁNGEL SERVÍN TREJO

DIRECCIÓN GENERAL DE ADMINISTRACIÓN

MUNICIPIO DE TOLUCA

PbRm-08b FICHA TECNICA DE SEGUIMIENTO DE INDICADORES 2023 DE GESTIÓN O ESTRATEGICO

TIPO DE FICHA: OSFEM

PILAR DE DESARROLLO / EJE TRANSVERSAL: II Eje transversal II: Gobierno Moderno, Capaz y Responsable

TEMA DE DESARROLLO: Gestión para Resultados y evaluación del desempeño.

PROGRAMA PRESUPUESTARIO: **01050206 Consolidación de la administración pública de resultados**

PROYECTO PRESUPUESTARIO:

010502060101	Administración de personal	010502060102	Selección, capacitación y desarrollo de personal
010502060201	Adquisiciones y servicios	010502060301	Control del patrimonio y normatividad

OBJETIVO DEL PROGRAMA PRESUPUESTARIO: Comprende el conjunto de actividades y herramientas para coadyuvar a que la actuación de los servidores públicos sea eficaz, eficiente y transparente, a fin de generar resultados con apego a los principios de legalidad, objetividad, profesionalismo, honradez, lealtad, imparcialidad, eficiencia, eficacia, equidad, transparencia, economía, integridad, que permiten la toma de decisiones sobre la apli

DEPENDENCIA GENERAL: E00 ADMINISTRACIÓN

DEPENDENCIA AUXILIAR: 114 Control Patrimonial,120 Administración y Desarrollo de Personal,121 Recursos Materiales

ESTRUCTURA DEL INDICADOR

NOMBRE DEL INDICADOR: Tasa de variación del gasto ejercido por concepto de adquisiciones, bienes y servicios.

FÓRMULA DEL CÁLCULO: ((Monto ejercido por concepto de adquisiciones, bienes y servicios del semestre actual/ Monto por concepto de adquisiciones, bienes y servicios ejercidos del semestre anterior)-1) *100

INTERPRETACIÓN: mide la variación del gasto ejercido por concepto de adquisiciones, bienes y servicios.

DIMENSIÓN QUE ATIENDE: Eficiencia

FRECUENCIA DE MEDICIÓN: Semestral

DESCRIPCIÓN DEL FACTOR DE COMPARACIÓN: gasto ejercido por concepto de adquisiciones, bienes y servicios.

AMBITO GEOGRAFICO: Municipal

COBERTURA: Población Municipal

LINEA BASE: 1281437675.28

Numero: NC 2

COMPORTAMIENTO DE LAS VARIABLES DURANTE EL TRIMESTRE: Octubre-Diciembre

VARIABLE	UNIDAD DE MEDIDA	OPERACION	META ANUAL	AVANCE TRIMESTRAL				AVANCE ACUMULADO			
				Programado	%	Alcanzado	%	Programado	%	Alcanzado	%
Monto ejercido por concepto de adquisiciones, bienes y servicios del semestre actual	peso	Sumable	1,281,437,675.28	640,718,837.64	50.00	622,301,694.53	97.13	1,281,437,675.28	100.00	1,271,725,524.15	99.24
Monto por concepto de adquisiciones, bienes y servicios ejercidos del semestre anterior	peso	Sumable	876,273,690.12	640,718,837.64	73.12	649,423,829.62	101.36	876,273,690.12	100.00	941,942,083.13	107.49

COMPORTAMIENTO DEL INDICADOR

DESCRIPCION DE LA META ANUAL

cumplir la meta programada

META ANUAL	TRIMESTRE: Octubre-Diciembre							
	AVANCE TRIMESTRAL				AVANCE ACUMULADO			
	Programado	Alcanzado	EF%	SEMAFORO	Programado	Alcanzado	EF%	SEMAFORO
46.24	0.00	-4.18	0.00	Verde	46.24	35.01	75.71	Verde

DESCRIPCIÓN DE RESULTADOS Y JUSTIFICACIÓN EN CASO DE VARIACIÓN SUPERIOR A ± 10 % RESPECTO A LO PROGRAMADO
Se mantiene un resultado dentro de lo programado.

EVALUACION DEL INDICADOR

Se recomienda a la unidad responsable continuar con las estrategias establecidas que permitan obtener un buen desempeño con relación a los procesos de planeación y programación.

DEPENDENCIA GENERAL: E00 ADMINISTRACIÓN

DEPENDENCIA AUXILIAR: 114 Control Patrimonial,120 Administración y Desarrollo de Personal,121 Recursos Materiales

ELABORÓ

M. EN A.P. LUIS ÁNGEL SERVÍN TREJO

DIRECCIÓN GENERAL DE ADMINISTRACIÓN

VO. BO.

M. EN A.P. LUIS ÁNGEL SERVÍN TREJO

DIRECCIÓN GENERAL DE ADMINISTRACIÓN

MUNICIPIO DE TOLUCA

PbRm-08b FICHA TECNICA DE SEGUIMIENTO DE INDICADORES 2023 DE GESTIÓN O ESTRATEGICO

TIPO DE FICHA: OSFEM

PILAR DE DESARROLLO / EJE TRANSVERSAL: II Eje transversal II: Gobierno Moderno, Capaz y Responsable

TEMA DE DESARROLLO: Gestión para Resultados y evaluación del desempeño.

PROGRAMA PRESUPUESTARIO: **01050206 Consolidación de la administración pública de resultados**

PROYECTO PRESUPUESTARIO:

010502060101	Administración de personal	010502060102	Selección, capacitación y desarrollo de personal
010502060201	Adquisiciones y servicios	010502060301	Control del patrimonio y normatividad

OBJETIVO DEL PROGRAMA PRESUPUESTARIO: Comprende el conjunto de actividades y herramientas para coadyuvar a que la actuación de los servidores públicos sea eficaz, eficiente y transparente, a fin de generar resultados con apego a los principios de legalidad, objetividad, profesionalismo, honradez, lealtad, imparcialidad, eficiencia, eficacia, equidad, transparencia, economía, integridad, que permiten la toma de decisiones sobre la apli

DEPENDENCIA GENERAL: E00 ADMINISTRACIÓN

DEPENDENCIA AUXILIAR: 114 Control Patrimonial,120 Administración y Desarrollo de Personal,121 Recursos Materiales

ESTRUCTURA DEL INDICADOR

NOMBRE DEL INDICADOR: Tasa de variación en el registro de bienes patrimoniales.

FÓRMULA DEL CÁLCULO: ((Registros de bienes patrimoniales del semestre actual/ Registro de bienes patrimoniales del semestre anterior)-1)*100

INTERPRETACIÓN: Mide la variación en el registro de bienes patrimoniales

DIMENSIÓN QUE ATIENDE: Eficiencia

FRECUENCIA DE MEDICIÓN: Semestral

DESCRIPCIÓN DEL FACTOR DE COMPARACIÓN: Registro: documento en el que se relacionan ciertos acontecimientos o cosas; especialmente aquellos que deben constar permanentemente de forma oficial.

AMBITO GEOGRAFICO: Municipal

COBERTURA: Población Municipal

LINEA BASE: 22826 Registro

Numero: NC 3

COMPORTAMIENTO DE LAS VARIABLES DURANTE EL TRIMESTRE: Octubre-Diciembre

VARIABLE	UNIDAD DE MEDIDA	OPERACION	META ANUAL	AVANCE TRIMESTRAL				AVANCE ACUMULADO			
				Programado	%	Alcanzado	%	Programado	%	Alcanzado	%
Registros de bienes patrimoniales del semestre actual	Registro	Constante	22,826.00	22,826.00	100.00	23,046.00	100.96	22,826.00	100.00	23,046.00	100.96
Registro de bienes patrimoniales del semestre anterior	Registro	Constante	22,826.00	22,826.00	100.00	23,046.00	100.96	22,826.00	100.00	23,046.00	100.96

COMPORTAMIENTO DEL INDICADOR

DESCRIPCION DE LA META ANUAL

Se pretende que el registro de bienes patrimoniales tenga el mínimo de variación, se cuenta con 280 bienes inmuebles y 22546 bienes muebles, información de la Secretaría del Ayuntamiento y la Direcció

META ANUAL	TRIMESTRE: Octubre-Diciembre							
	AVANCE TRIMESTRAL				AVANCE ACUMULADO			
	Programado	Alcanzado	EF%	SEMAFORO	Programado	Alcanzado	EF%	SEMAFORO
0.00	0.00	0.00	0.00	Verde	0.00	0.00	0.00	Verde

DESCRIPCIÓN DE RESULTADOS Y JUSTIFICACIÓN EN CASO DE VARIACIÓN SUPERIOR A ± 10 % RESPECTO A LO PROGRAMADO

Se mantiene un resultado dentro de lo programado.

EVALUACION DEL INDICADOR

Se recomienda a la unidad responsable continuar con las estrategias establecidas que permitan ~~obtener un buen desempeño con relación a los procesos~~ de planeación y programación.

DEPENDENCIA GENERAL: E00 ADMINISTRACIÓN

DEPENDENCIA AUXILIAR: 114 Control Patrimonial,120 Administración y Desarrollo de Personal,121 Recursos Materiales

ELABORÓ

M. EN A.P. LUIS ÁNGEL SERVÍN TREJO

DIRECCIÓN GENERAL DE ADMINISTRACIÓN

VO. BO.

M. EN A.P. LUIS ÁNGEL SERVÍN TREJO

DIRECCIÓN GENERAL DE ADMINISTRACIÓN

MUNICIPIO DE TOLUCA

PbRm-08b FICHA TECNICA DE SEGUIMIENTO DE INDICADORES 2023 DE GESTIÓN O ESTRATEGICO

TIPO DE FICHA: OSFEM

PILAR DE DESARROLLO / EJE TRANSVERSAL: II Eje transversal II. Gobierno Moderno, Capaz y Responsable

TEMA DE DESARROLLO: Gestión para Resultados y evaluación del desempeño.

PROGRAMA PRESUPUESTARIO: **01050206 Consolidación de la administración pública de resultados**

PROYECTO PRESUPUESTARIO:

010502060101	Administración de personal	010502060102	Selección, capacitación y desarrollo de personal
010502060201	Adquisiciones y servicios	010502060301	Control del patrimonio y normatividad

OBJETIVO DEL PROGRAMA PRESUPUESTARIO: Comprende el conjunto de actividades y herramientas para coadyuvar a que la actuación de los servidores públicos sea eficaz, eficiente y transparente, a fin de generar resultados con apego a los principios de legalidad, objetividad, profesionalismo, honradez, lealtad, imparcialidad, eficiencia, eficacia, equidad, transparencia, economía, integridad, que permiten la toma de decisiones sobre la apli

DEPENDENCIA GENERAL: E00 ADMINISTRACIÓN

DEPENDENCIA AUXILIAR: 114 Control Patrimonial,120 Administración y Desarrollo de Personal,121 Recursos Materiales

ESTRUCTURA DEL INDICADOR

NOMBRE DEL INDICADOR: Porcentaje de cumplimiento del Programa Anual de Mejora Regulatoria.

FÓRMULA DEL CÁLCULO: (Acciones del Programa Anual de Mejora Regulatoria cumplidas/ Total de Acciones del Programa Anual de Mejora Regulatoria)*100

INTERPRETACIÓN: Mide el porcentaje de cumplimiento del Programa Anual de Mejora Regulatoria

DIMENSIÓN QUE ATIENDE: Eficiencia

FRECUENCIA DE MEDICIÓN: Trimestral

DESCRIPCIÓN DEL FACTOR DE COMPARACIÓN: Cumplimiento de un Programa Anual , donde se pueden contemplar las prioridades que se tienen para el año, metas y objetivos, entre otros

AMBITO GEOGRAFICO: Municipal

COBERTURA: Población Municipal

LINEA BASE: 3 Informe s

Numero: NC 4

COMPORTAMIENTO DE LAS VARIABLES DURANTE EL TRIMESTRE: Octubre-Diciembre

VARIABLE	UNIDAD DE MEDIDA	OPERACION	META ANUAL	AVANCE TRIMESTRAL				AVANCE ACUMULADO			
				Programado	%	Alcanzado	%	Programado	%	Alcanzado	%
Acciones del Programa Anual de Mejora Regulatoria cumplidas	Informe	Sumable	3.00	1.00	33.33	1.00	100.00	3.00	100.00	3.00	100.00
Total de Acciones del Programa Anual de Mejora Regulatoria	Informe	Sumable	3.00	1.00	33.33	1.00	100.00	3.00	100.00	3.00	100.00

COMPORTAMIENTO DEL INDICADOR

DESCRIPCION DE LA META ANUAL

Se pretende informar a la Comisión Municipal y Estatal de Mejora Regulatoria del Reporte trimestral de avance del Programa Anual de Mejora Regulatoria.

META ANUAL	TRIMESTRE: Octubre-Diciembre							
	AVANCE TRIMESTRAL				AVANCE ACUMULADO			
	Programado	Alcanzado	EF%	SEMAFORO	Programado	Alcanzado	EF%	SEMAFORO
100.00	100.00	100.00	100.00	Verde	100.00	100.00	100.00	Verde

DESCRIPCIÓN DE RESULTADOS Y JUSTIFICACIÓN EN CASO DE VARIACIÓN SUPERIOR A ± 10 % RESPECTO A LO PROGRAMADO

Se mantiene un resultado dentro de lo programado.

EVALUACION DEL INDICADOR

Se recomienda a la unidad responsable continuar con las estrategias establecidas que permitan obtener un buen desempeño con relación a los procesos de planeación y programación.

DEPENDENCIA GENERAL: E00 ADMINISTRACIÓN

DEPENDENCIA AUXILIAR: 114 Control Patrimonial,120 Administración y Desarrollo de Personal,121 Recursos Materiales

ELABORÓ

M. EN A.P. LUIS ÁNGEL SERVÍN TREJO

DIRECCIÓN GENERAL DE ADMINISTRACIÓN

VO. BO.

M. EN A.P. LUIS ÁNGEL SERVÍN TREJO

DIRECCIÓN GENERAL DE ADMINISTRACIÓN

MUNICIPIO DE TOLUCA

PbRm-08b FICHA TECNICA DE SEGUIMIENTO DE INDICADORES 2023 DE GESTIÓN O ESTRATEGICO

TIPO DE FICHA: OSFEM

PILAR DE DESARROLLO / EJE TRANSVERSAL: II Eje transversal II: Gobierno Moderno, Capaz y Responsable

TEMA DE DESARROLLO: Gestión para Resultados y evaluación del desempeño.

PROGRAMA PRESUPUESTARIO: **01050206 Consolidación de la administración pública de resultados**

PROYECTO PRESUPUESTARIO:

010502060101	Administración de personal	010502060102	Selección, capacitación y desarrollo de personal
010502060201	Adquisiciones y servicios	010502060301	Control del patrimonio y normatividad

OBJETIVO DEL PROGRAMA PRESUPUESTARIO: Comprende el conjunto de actividades y herramientas para coadyuvar a que la actuación de los servidores públicos sea eficaz, eficiente y transparente, a fin de generar resultados con apego a los principios de legalidad, objetividad, profesionalismo, honradez, lealtad, imparcialidad, eficiencia, eficacia, equidad, transparencia, economía, integridad, que permiten la toma de decisiones sobre la apli

DEPENDENCIA GENERAL: E00 ADMINISTRACIÓN

DEPENDENCIA AUXILIAR: 114 Control Patrimonial,120 Administración y Desarrollo de Personal,121 Recursos Materiales

ESTRUCTURA DEL INDICADOR

NOMBRE DEL INDICADOR: Porcentaje de supervisiones realizadas para verificar la puntualidad y asistencia de los servidores públicos.

FÓRMULA DEL CÁLCULO: (Supervisiones realizadas para verificar la puntualidad y asistencia de los servidores públicos/Supervisiones programadas para verificar la puntualidad y asistencia de los servidores públicos) *100

INTERPRETACIÓN: Mide el porcentaje de supervisiones que se realizan a los servidores públicos para verificar puntualidad y asistencia

DIMENSIÓN QUE ATIENDE: Eficiencia FRECUENCIA DE MEDICIÓN: Trimestral

DESCRIPCIÓN DEL FACTOR DE COMPARACIÓN: Supervisión: actividad que permite llevar un control de los servidores públicos que laboran en sus áreas de trabajo verificando la puntualidad y asistencia

AMBITO GEOGRAFICO: Municipal

COBERTURA: Población Municipal

LINEA BASE 48 Supervisión

Numero: NA 1.1

COMPORTAMIENTO DE LAS VARIABLES DURANTE EL TRIMESTRE: Octubre-Diciembre

VARIABLE	UNIDAD DE MEDIDA	OPERACION	META ANUAL	AVANCE TRIMESTRAL				AVANCE ACUMULADO			
				Programado	%	Alcanzado	%	Programado	%	Alcanzado	%
Supervisiones realizadas para verificar la puntualidad y asistencia de los servidores públicos	Supervisión	Sumable	48.00	12.00	25.00	9.00	75.00	48.00	100.00	45.00	93.75
Supervisiones programadas para verificar la puntualidad y asistencia de los servidores públicos	Supervisión	Sumable	48.00	12.00	25.00	12.00	100.00	48.00	100.00	48.00	100.00

COMPORTAMIENTO DEL INDICADOR

DESCRIPCION DE LA META ANUAL

Se pretende que con apego a la normatividad administrativa se lleve un registro de incidencias de puntualidad y asistencia de los servidores públicos activos en el H. Ayuntamiento de Toluca

META ANUAL	TRIMESTRE: Octubre-Diciembre							
	AVANCE TRIMESTRAL				AVANCE ACUMULADO			
	Programado	Alcanzado	EF%	SEMAFORO	Programado	Alcanzado	EF%	SEMAFORO
100.00	100.00	75.00	75.00	Verde	100.00	93.75	93.75	Verde

DESCRIPCIÓN DE RESULTADOS Y JUSTIFICACIÓN EN CASO DE VARIACIÓN SUPERIOR A ± 10 % RESPECTO A LO PROGRAMADO

Se mantiene un resultado dentro de lo programado.

EVALUACION DEL INDICADOR

Se recomienda a la unidad responsable continuar con las estrategias establecidas que permitan obtener un buen desempeño con relación a los procesos de planeación y programación.

DEPENDENCIA GENERAL: E00 ADMINISTRACIÓN

DEPENDENCIA AUXILIAR: 114 Control Patrimonial,120 Administración y Desarrollo de Personal,121 Recursos Materiales

ELABORÓ

M. EN A.P. LUIS ÁNGEL SERVÍN TREJO

DIRECCIÓN GENERAL DE ADMINISTRACIÓN

VO. BO.

M. EN A.P. LUIS ÁNGEL SERVÍN TREJO

DIRECCIÓN GENERAL DE ADMINISTRACIÓN

MUNICIPIO DE TOLUCA

PbRm-08b FICHA TECNICA DE SEGUIMIENTO DE INDICADORES 2023 DE GESTIÓN O ESTRATEGICO

TIPO DE FICHA: OSFEM

PILAR DE DESARROLLO / EJE TRANSVERSAL: II Eje transversal II: Gobierno Moderno, Capaz y Responsable

TEMA DE DESARROLLO: Gestión para Resultados y evaluación del desempeño.

PROGRAMA PRESUPUESTARIO: **01050206 Consolidación de la administración pública de resultados**

PROYECTO PRESUPUESTARIO:

010502060101	Administración de personal	010502060102	Selección, capacitación y desarrollo de personal
010502060201	Adquisiciones y servicios	010502060301	Control del patrimonio y normatividad

OBJETIVO DEL PROGRAMA PRESUPUESTARIO: Comprende el conjunto de actividades y herramientas para coadyuvar a que la actuación de los servidores públicos sea eficaz, eficiente y transparente, a fin de generar resultados con apego a los principios de legalidad, objetividad, profesionalismo, honradez, lealtad, imparcialidad, eficiencia, eficacia, equidad, transparencia, economía, integridad, que permiten la toma de decisiones sobre la apli

DEPENDENCIA GENERAL: E00 ADMINISTRACIÓN

DEPENDENCIA AUXILIAR: 114 Control Patrimonial,120 Administración y Desarrollo de Personal,121 Recursos Materiales

ESTRUCTURA DEL INDICADOR

NOMBRE DEL INDICADOR: Porcentaje de movimientos de personal efectuados.

FÓRMULA DEL CÁLCULO: (Movimientos de altas y bajas efectuados/Movimientos de altas y bajas en proceso)*100

INTERPRETACIÓN: Mide el porcentaje de movimientos de personal

DIMENSIÓN QUE ATIENDE: Eficiencia

FRECUENCIA DE MEDICIÓN: Semestral

DESCRIPCIÓN DEL FACTOR DE COMPARACIÓN: Procedimiento administrativo donde se tiene un control y registro de los movimientos de altas y bajas del personal.

AMBITO GEOGRAFICO: Municipal

COBERTURA: Población Municipal

LINEA BASE: 607 Movimiento

Numero: NA 1.2

COMPORTAMIENTO DE LAS VARIABLES DURANTE EL TRIMESTRE: Octubre-Diciembre

VARIABLE	UNIDAD DE MEDIDA	OPERACION	META ANUAL	AVANCE TRIMESTRAL				AVANCE ACUMULADO			
				Programado	%	Alcanzado	%	Programado	%	Alcanzado	%
Movimientos de altas y bajas efectuados	Movimiento	Sumable	607.00	240.00	39.54	695.00	289.58	607.00	100.00	1,509.00	248.60
Movimientos de altas y bajas en proceso	Movimiento	Sumable	607.00	240.00	39.54	695.00	289.58	607.00	100.00	1,509.00	248.60

COMPORTAMIENTO DEL INDICADOR

DESCRIPCION DE LA META ANUAL

Se pretende que de acuerdo a la normatividad administrativa, se realice el registro de altas y bajas de los servidores públicos

META ANUAL	TRIMESTRE: Octubre-Diciembre							
	AVANCE TRIMESTRAL				AVANCE ACUMULADO			
	Programado	Alcanzado	EF%	SEMAFORO	Programado	Alcanzado	EF%	SEMAFORO
100.00	100.00	100.00	100.00	Verde	100.00	100.00	100.00	Verde

DESCRIPCIÓN DE RESULTADOS Y JUSTIFICACIÓN EN CASO DE VARIACIÓN SUPERIOR A ± 10 % RESPECTO A LO PROGRAMADO

Se obtiene un resultado por arriba de la meta programada. Se reconduce

EVALUACION DEL INDICADOR

Se recomienda a la unidad responsable implementar las estrategias pertinentes que permitan mejorar los procesos de planeación y programación.

DEPENDENCIA GENERAL: E00 ADMINISTRACIÓN

DEPENDENCIA AUXILIAR: 114 Control Patrimonial,120 Administración y Desarrollo de Personal,121 Recursos Materiales

ELABORÓ

M. EN A.P. LUIS ÁNGEL SERVÍN TREJO

DIRECCIÓN GENERAL DE ADMINISTRACIÓN

VO. BO.

M. EN A.P. LUIS ÁNGEL SERVÍN TREJO

DIRECCIÓN GENERAL DE ADMINISTRACIÓN

MUNICIPIO DE TOLUCA

PbRm-08b FICHA TECNICA DE SEGUIMIENTO DE INDICADORES 2023 DE GESTIÓN O ESTRATEGICO

TIPO DE FICHA: OSFEM

PILAR DE DESARROLLO / EJE TRANSVERSAL: II Eje transversal II: Gobierno Moderno, Capaz y Responsable

TEMA DE DESARROLLO: Gestión para Resultados y evaluación del desempeño.

PROGRAMA PRESUPUESTARIO: **01050206 Consolidación de la administración pública de resultados**

PROYECTO PRESUPUESTARIO: 010502060101 Administración de personal; 010502060102 Selección, capacitación y desarrollo de personal; 010502060201 Adquisiciones y servicios; 010502060301 Control del patrimonio y normatividad

OBJETIVO DEL PROGRAMA PRESUPUESTARIO: Comprende el conjunto de actividades y herramientas para coadyuvar a que la actuación de los servidores públicos sea eficaz, eficiente y transparente, a fin de generar resultados con apego a los principios de legalidad, objetividad, profesionalismo, honradez, lealtad, imparcialidad, eficiencia, eficacia, equidad, transparencia, economía, integridad, que permiten la toma de decisiones sobre la apli

DEPENDENCIA GENERAL: E00 ADMINISTRACIÓN

DEPENDENCIA AUXILIAR: 114 Control Patrimonial,120 Administración y Desarrollo de Personal,121 Recursos Materiales

ESTRUCTURA DEL INDICADOR

NOMBRE DEL INDICADOR: Porcentaje de recursos ejercidos en Adquisiciones.

FÓRMULA DEL CÁLCULO: (Monto por concepto de adquisiciones ejercido/Monto por concepto de adquisiciones programadas)*100

INTERPRETACIÓN: mide el porcentaje de recursos ejercidos en Adquisiciones.

DIMENSIÓN QUE ATIENDE: Eficiencia

FRECUENCIA DE MEDICIÓN: Trimestral

DESCRIPCIÓN DEL FACTOR DE COMPARACIÓN: recursos ejercidos en Adquisiciones.

AMBITO GEOGRAFICO: Municipal

COBERTURA: Población Municipal

LINEA BASE: 1281437675.28

Numero: NA 2.1

COMPORTAMIENTO DE LAS VARIABLES DURANTE EL TRIMESTRE: Octubre-Diciembre

VARIABLE	UNIDAD DE MEDIDA	OPERACION	META ANUAL	AVANCE TRIMESTRAL				AVANCE ACUMULADO			
				Programado	%	Alcanzado	%	Programado	%	Alcanzado	%
Monto por concepto de adquisiciones ejercido	peso	Sumable	1,460,256,706.00	293,270,311.00	20.08	452,148,922.17	154.17	1,460,256,706.00	100.00	1,271,725,524.15	87.09
Monto por concepto de adquisiciones programadas	peso	Sumable	1,460,256,706.00	293,270,311.00	20.08	293,270,311.00	100.00	1,460,256,706.00	100.00	1,438,564,240.36	98.51

COMPORTAMIENTO DEL INDICADOR

DESCRIPCION DE LA META ANUAL

cumplir la meta programada

META ANUAL	TRIMESTRE: Octubre-Diciembre							
	AVANCE TRIMESTRAL				AVANCE ACUMULADO			
	Programado	Alcanzado	EF%	SEMAFORO	Programado	Alcanzado	EF%	SEMAFORO
100.00	100.00	154.17	154.17	Verde	100.00	88.40	88.40	Verde

DESCRIPCIÓN DE RESULTADOS Y JUSTIFICACIÓN EN CASO DE VARIACIÓN SUPERIOR A ± 10 % RESPECTO A LO PROGRAMADO
Se mantiene un resultado dentro de lo programado.

EVALUACION DEL INDICADOR

Se recomienda a la unidad responsable implementar las estrategias pertinentes que permitan mejorar los procesos de planeación y programación.

DEPENDENCIA GENERAL: E00 ADMINISTRACIÓN

DEPENDENCIA AUXILIAR: 114 Control Patrimonial,120 Administración y Desarrollo de Personal,121 Recursos Materiales

ELABORÓ

M. EN A.P. LUIS ÁNGEL SERVÍN TREJO

DIRECCIÓN GENERAL DE ADMINISTRACIÓN

VO. BO.

M. EN A.P. LUIS ÁNGEL SERVÍN TREJO

DIRECCIÓN GENERAL DE ADMINISTRACIÓN

MUNICIPIO DE TOLUCA

PbRm-08b FICHA TECNICA DE SEGUIMIENTO DE INDICADORES 2023 DE GESTIÓN O ESTRATEGICO

TIPO DE FICHA: OSFEM

PILAR DE DESARROLLO / EJE TRANSVERSAL: II Eje transversal II: Gobierno Moderno, Capaz y Responsable

TEMA DE DESARROLLO: Gestión para Resultados y evaluación del desempeño.

PROGRAMA PRESUPUESTARIO: **01050206 Consolidación de la administración pública de resultados**

PROYECTO PRESUPUESTARIO: 010502060101 Administración de personal; 010502060102 Selección, capacitación y desarrollo de personal; 010502060201 Adquisiciones y servicios; 010502060301 Control del patrimonio y normatividad

OBJETIVO DEL PROGRAMA PRESUPUESTARIO: Comprende el conjunto de actividades y herramientas para coadyuvar a que la actuación de los servidores públicos sea eficaz, eficiente y transparente, a fin de generar resultados con apego a los principios de legalidad, objetividad, profesionalismo, honradez, lealtad, imparcialidad, eficiencia, eficacia, equidad, transparencia, economía, integridad, que permiten la toma de decisiones sobre la apli

DEPENDENCIA GENERAL: E00 ADMINISTRACIÓN

DEPENDENCIA AUXILIAR: 114 Control Patrimonial,120 Administración y Desarrollo de Personal,121 Recursos Materiales

ESTRUCTURA DEL INDICADOR

NOMBRE DEL INDICADOR: Tasa de variación en la distribución de insumos a las áreas administrativas para la prestación y otorgamiento de bienes y servicios

FÓRMULA DEL CÁLCULO: (Erogaciones por concepto de insumos a las áreas administrativas para la prestación y otorgamiento de bienes y servicios en el trimestre actual/Erogaciones por concepto de insumos a las áreas administrativas para la prestación y otorgamiento de bienes y servicios en el trimestre anterior)-1)*100

INTERPRETACIÓN: mide la tasa de variación en la distribución de insumos a las áreas administrativas para la prestación y otorgamiento de bienes y servicios

DIMENSIÓN QUE ATIENDE: Eficiencia

FRECUENCIA DE MEDICIÓN: Trimestral

DESCRIPCIÓN DEL FACTOR DE COMPARACIÓN: distribución de insumos a las áreas administrativas para la prestación y otorgamiento de bienes y servicios

AMBITO GEOGRAFICO: Municipal

COBERTURA: Población Municipal

LINEA BASE: 4 informes

Numero: NA 2.2

COMPORTAMIENTO DE LAS VARIABLES DURANTE EL TRIMESTRE: Octubre-Diciembre

VARIABLE	UNIDAD DE MEDIDA	OPERACION	META ANUAL	AVANCE TRIMESTRAL				AVANCE ACUMULADO			
				Programado	%	Alcanzado	%	Programado	%	Alcanzado	%
Erogaciones por concepto de insumos a las áreas administrativas para la prestación y otorgamiento de bienes y servicios en el trimestre actual	informe	Sumable	4.00	1.00	25.00	1.00	100.00	4.00	100.00	4.00	100.00
Erogaciones por concepto de insumos a las áreas administrativas para la prestación y otorgamiento de bienes y servicios en el trimestre anterior	informe	Sumable	4.00	1.00	25.00	1.00	100.00	4.00	100.00	4.00	100.00

COMPORTAMIENTO DEL INDICADOR

DESCRIPCION DE LA META ANUAL

cumplir con la meta programada

META ANUAL	TRIMESTRE: Octubre-Diciembre							
	AVANCE TRIMESTRAL				AVANCE ACUMULADO			
	Programado	Alcanzado	EF%	SEMAFORO	Programado	Alcanzado	EF%	SEMAFORO
0.00	0.00	0.00	0.00	Verde	0.00	0.00	0.00	Verde

DESCRIPCIÓN DE RESULTADOS Y JUSTIFICACIÓN EN CASO DE VARIACIÓN SUPERIOR A ± 10 % RESPECTO A LO PROGRAMADO
Se mantiene un resultado dentro de lo programado.

EVALUACION DEL INDICADOR

Se recomienda a la unidad responsable continuar con las estrategias establecidas que permitan obtener un buen desempeño con relación a los procesos de planeación y programación.

DEPENDENCIA GENERAL: E00 ADMINISTRACIÓN

DEPENDENCIA AUXILIAR: 114 Control Patrimonial,120 Administración y Desarrollo de Personal,121 Recursos Materiales

ELABORÓ

M. EN A.P. LUIS ÁNGEL SERVÍN TREJO

DIRECCIÓN GENERAL DE ADMINISTRACIÓN

VO. BO.

M. EN A.P. LUIS ÁNGEL SERVÍN TREJO

DIRECCIÓN GENERAL DE ADMINISTRACIÓN

MUNICIPIO DE TOLUCA

PbRm-08b FICHA TECNICA DE SEGUIMIENTO DE INDICADORES 2023 DE GESTIÓN O ESTRATEGICO

TIPO DE FICHA: OSFEM

PILAR DE DESARROLLO / EJE TRANSVERSAL: II Eje transversal II: Gobierno Moderno, Capaz y Responsable

TEMA DE DESARROLLO: Gestión para Resultados y evaluación del desempeño.

PROGRAMA PRESUPUESTARIO: **01050206 Consolidación de la administración pública de resultados**

PROYECTO PRESUPUESTARIO:

010502060101	Administración de personal	010502060102	Selección, capacitación y desarrollo de personal
010502060201	Adquisiciones y servicios	010502060301	Control del patrimonio y normatividad

OBJETIVO DEL PROGRAMA PRESUPUESTARIO: Comprende el conjunto de actividades y herramientas para coadyuvar a que la actuación de los servidores públicos sea eficaz, eficiente y transparente, a fin de generar resultados con apego a los principios de legalidad, objetividad, profesionalismo, honradez, lealtad, imparcialidad, eficiencia, eficacia, equidad, transparencia, economía, integridad, que permiten la toma de decisiones sobre la apli

DEPENDENCIA GENERAL: E00 ADMINISTRACIÓN

DEPENDENCIA AUXILIAR: 114 Control Patrimonial,120 Administración y Desarrollo de Personal,121 Recursos Materiales

ESTRUCTURA DEL INDICADOR

NOMBRE DEL INDICADOR: Porcentaje de bienes muebles e inmuebles inventariados.

FÓRMULA DEL CÁLCULO: (Bienes muebles e inmuebles registrados en el inventario del municipio/ Bienes muebles e inmuebles en proceso de registro en el inventario del municipio)*100

INTERPRETACIÓN: Mide el porcentaje de bienes muebles e inmuebles inventariados

DIMENSIÓN QUE ATIENDE: Eficiencia

FRECUENCIA DE MEDICIÓN: Trimestral

DESCRIPCIÓN DEL FACTOR DE COMPARACIÓN: El Inventario es el procedimiento que consiste en verificar físicamente, codificar y registrar los bienes muebles e inmuebles con que cuenta cada entidad, con el fin de verificar la existencia de los

AMBITO GEOGRAFICO: Municipal

COBERTURA: Población Municipal

LINEA BASE 22826 Registro

Numero: NA 3.1

COMPORTAMIENTO DE LAS VARIABLES DURANTE EL TRIMESTRE: Octubre-Diciembre

VARIABLE	UNIDAD DE MEDIDA	OPERACION	META ANUAL	AVANCE TRIMESTRAL				AVANCE ACUMULADO			
				Programado	%	Alcanzado	%	Programado	%	Alcanzado	%
Bienes muebles e inmuebles registrados en el inventario del municipio	Registro	Constante	0.00	22,826.00	0.00	23,046.00	100.96	22,826.00	0.00	23,046.00	100.96
Bienes muebles e inmuebles en proceso de registro en el inventario del municipio	Registro	Constante	0.00	22,826.00	0.00	23,046.00	100.96	22,826.00	0.00	23,046.00	100.96

COMPORTAMIENTO DEL INDICADOR

DESCRIPCION DE LA META ANUAL

Se pretende tener un control del inventario de bienes muebles e inmuebles municipales realizando dos verificaciones al año, registrando el total de bienes

META ANUAL	TRIMESTRE: Octubre-Diciembre							
	AVANCE TRIMESTRAL				AVANCE ACUMULADO			
	Programado	Alcanzado	EF%	SEMAFORO	Programado	Alcanzado	EF%	SEMAFORO
100.00	100.00	100.00	100.00	Verde	100.00	100.00	100.00	Verde

DESCRIPCIÓN DE RESULTADOS Y JUSTIFICACIÓN EN CASO DE VARIACIÓN SUPERIOR A ± 10 % RESPECTO A LO PROGRAMADO

Se mantiene un resultado dentro de lo programado.

EVALUACION DEL INDICADOR

Se recomienda a la unidad responsable continuar con las estrategias establecidas que permitan obtener un buen desempeño con relación a los procesos de planeación y programación.

DEPENDENCIA GENERAL: E00 ADMINISTRACIÓN

DEPENDENCIA AUXILIAR: 114 Control Patrimonial,120 Administración y Desarrollo de Personal,121 Recursos Materiales

ELABORÓ

M. EN A.P. LUIS ÁNGEL SERVÍN TREJO

VO. BO.

M. EN A.P. LUIS ÁNGEL SERVÍN TREJO

MUNICIPIO DE TOLUCA

PbRm-08b FICHA TECNICA DE SEGUIMIENTO DE INDICADORES 2023 DE GESTIÓN O ESTRATEGICO

TIPO DE FICHA: OSFEM

PILAR DE DESARROLLO / EJE TRANSVERSAL: II Eje transversal II: Gobierno Moderno, Capaz y Responsable

TEMA DE DESARROLLO: Gestión para Resultados y evaluación del desempeño.

PROGRAMA PRESUPUESTARIO: **01050206 Consolidación de la administración pública de resultados**

PROYECTO PRESUPUESTARIO:

010502060101	Administración de personal	010502060102	Selección, capacitación y desarrollo de personal
010502060201	Adquisiciones y servicios	010502060301	Control del patrimonio y normatividad

OBJETIVO DEL PROGRAMA PRESUPUESTARIO: Comprende el conjunto de actividades y herramientas para coadyuvar a que la actuación de los servidores públicos sea eficaz, eficiente y transparente, a fin de generar resultados con apego a los principios de legalidad, objetividad, profesionalismo, honradez, lealtad, imparcialidad, eficiencia, eficacia, equidad, transparencia, economía, integridad, que permiten la toma de decisiones sobre la apli

DEPENDENCIA GENERAL: E00 ADMINISTRACIÓN

DEPENDENCIA AUXILIAR: 114 Control Patrimonial,120 Administración y Desarrollo de Personal,121 Recursos Materiales

ESTRUCTURA DEL INDICADOR

NOMBRE DEL INDICADOR: Porcentaje de verificación al inventario patrimonial municipal

FÓRMULA DEL CÁLCULO: (Verificaciones fisicas al inventario patrimonial municipal realizadas/Verificaciones fisicas al inventario patrimonial municipal programadas)*100

INTERPRETACIÓN: Mide el porcentaje de verificación al inventario patrimonial municipal

DIMENSIÓN QUE ATIENDE: Eficiencia

FRECUENCIA DE MEDICIÓN: Trimestral

DESCRIPCIÓN DEL FACTOR DE COMPARACIÓN: Se verifica el inventario patrimonial municipal

AMBITO GEOGRAFICO: Municipal

COBERTURA: Población Municipal

LINEA BASE: 2 Verificación

Numero: NA 3.2

COMPORTAMIENTO DE LAS VARIABLES DURANTE EL TRIMESTRE: Octubre-Diciembre

VARIABLE	UNIDAD DE MEDIDA	OPERACION	META ANUAL	AVANCE TRIMESTRAL				AVANCE ACUMULADO			
				Programado	%	Alcanzado	%	Programado	%	Alcanzado	%
Verificaciones fisicas al inventario patrimonial municipal realizadas	Verificación	Sumable	2.00	1.00	50.00	1.00	100.00	2.00	100.00	2.00	100.00
Verificaciones fisicas al inventario patrimonial municipal programadas	Verificación	Sumable	2.00	1.00	50.00	1.00	100.00	2.00	100.00	2.00	100.00

COMPORTAMIENTO DEL INDICADOR

DESCRIPCION DE LA META ANUAL

Se pretende verificar el inventario de bienes muebles e inmuebles municipales realizando dos verificaciones al año.

META ANUAL	TRIMESTRE: Octubre-Diciembre							
	AVANCE TRIMESTRAL				AVANCE ACUMULADO			
	Programado	Alcanzado	EF%	SEMAFORO	Programado	Alcanzado	EF%	SEMAFORO
100.00	100.00	100.00	100.00	Verde	100.00	100.00	100.00	Verde

DESCRIPCIÓN DE RESULTADOS Y JUSTIFICACIÓN EN CASO DE VARIACIÓN SUPERIOR A ±10 % RESPECTO A LO PROGRAMADO
Se mantiene un resultado dentro de lo programado

EVALUACION DEL INDICADOR

Se recomienda a la unidad responsable continuar con las estrategias establecidas que permitan obtener un buen desempeño con relación a los procesos de planeación y programación.

DEPENDENCIA GENERAL: E00 ADMINISTRACIÓN

DEPENDENCIA AUXILIAR: 114 Control Patrimonial,120 Administración y Desarrollo de Personal,121 Recursos Materiales

ELABORÓ

M. EN A.P. LUIS ÁNGEL SERVÍN TREJO

DIRECCIÓN GENERAL DE ADMINISTRACIÓN

VO. BO.

M. EN A.P. LUIS ÁNGEL SERVÍN TREJO

DIRECCIÓN GENERAL DE ADMINISTRACIÓN

MUNICIPIO DE TOLUCA

PbRm-08b FICHA TECNICA DE SEGUIMIENTO DE INDICADORES 2023 DE GESTIÓN O ESTRATEGICO

TIPO DE FICHA: OSFEM

PILAR DE DESARROLLO / EJE TRANSVERSAL: II Eje transversal II: Gobierno Moderno, Capaz y Responsable

TEMA DE DESARROLLO: Gestión para Resultados y evaluación del desempeño.

PROGRAMA PRESUPUESTARIO: **01050206 Consolidación de la administración pública de resultados**

PROYECTO PRESUPUESTARIO:

010502060101	Administración de personal	010502060102	Selección, capacitación y desarrollo de personal
010502060201	Adquisiciones y servicios	010502060301	Control del patrimonio y normatividad

OBJETIVO DEL PROGRAMA PRESUPUESTARIO: Comprende el conjunto de actividades y herramientas para coadyuvar a que la actuación de los servidores públicos sea eficaz, eficiente y transparente, a fin de generar resultados con apego a los principios de legalidad, objetividad, profesionalismo, honradez, lealtad, imparcialidad, eficiencia, eficacia, equidad, transparencia, economía, integridad, que permiten la toma de decisiones sobre la apli

DEPENDENCIA GENERAL: E00 ADMINISTRACIÓN

DEPENDENCIA AUXILIAR: 114 Control Patrimonial,120 Administración y Desarrollo de Personal,121 Recursos Materiales

ESTRUCTURA DEL INDICADOR

NOMBRE DEL INDICADOR: Porcentaje de trámites y servicios integrados o actualizados.

FÓRMULA DEL CÁLCULO: (Tramites y servicios integrados y/o actualizados en el Catálogo/Total de trámites y servicios)*100

INTERPRETACIÓN: Mide el porcentaje de trámites y servicios integrados o actualizados

DIMENSIÓN QUE ATIENDE: Eficiencia

FRECUENCIA DE MEDICIÓN: Trimestral

DESCRIPCIÓN DEL FACTOR DE COMPARACIÓN: A través de registros administrativos se lleva el control de la integración y/o actualización del catalogo de Trámites y Servicios ofrecidos en las Unidades Administrativas

AMBITO GEOGRAFICO: Municipal

COBERTURA: Población Municipal

LINEA BASE: 4 Trámite Integrado/Actualizado

Numero: NA 4.1

COMPORTAMIENTO DE LAS VARIABLES DURANTE EL TRIMESTRE: Octubre-Diciembre

VARIABLE	UNIDAD DE MEDIDA	OPERACION	META ANUAL	AVANCE TRIMESTRAL				AVANCE ACUMULADO			
				Programado	%	Alcanzado	%	Programado	%	Alcanzado	%
Tramites y servicios integrados y/o actualizados en el Catálogo	Actualización	Sumable	4.00	1.00	25.00	1.00	100.00	4.00	100.00	4.00	100.00
Total de trámites y servicios	Actualización	Sumable	4.00	1.00	25.00	1.00	100.00	4.00	100.00	4.00	100.00

COMPORTAMIENTO DEL INDICADOR

DESCRIPCION DE LA META ANUAL

Se pretende realizar la actualización en el Registro Municipal de Trámites y Servicios (REMTyS)

META ANUAL	TRIMESTRE: Octubre-Diciembre							
	AVANCE TRIMESTRAL				AVANCE ACUMULADO			
	Programado	Alcanzado	EF%	SEMAFORO	Programado	Alcanzado	EF%	SEMAFORO
100.00	100.00	100.00	100.00	Verde	100.00	100.00	100.00	Verde

DESCRIPCIÓN DE RESULTADOS Y JUSTIFICACIÓN EN CASO DE VARIACIÓN SUPERIOR A ± 10 % RESPECTO A LO PROGRAMADO
Se mantiene un resultado dentro de lo programado.

EVALUACION DEL INDICADOR

Se recomienda a la unidad responsable continuar con las estrategias establecidas que permitan obtener un buen desempeño con relación a los procesos de planeación y programación.

DEPENDENCIA GENERAL: E00 ADMINISTRACIÓN

DEPENDENCIA AUXILIAR: 114 Control Patrimonial,120 Administración y Desarrollo de Personal,121 Recursos Materiales

ELABORÓ

M. EN A.P. LUIS ÁNGEL SERVÍN TREJO

DIRECCIÓN GENERAL DE ADMINISTRACIÓN

VO. BO.

M. EN A.P. LUIS ÁNGEL SERVÍN TREJO

DIRECCIÓN GENERAL DE ADMINISTRACIÓN

MUNICIPIO DE TOLUCA

PbRm-08b FICHA TECNICA DE SEGUIMIENTO DE INDICADORES 2023 DE GESTIÓN O ESTRATEGICO

TIPO DE FICHA: OSFEM

PILAR DE DESARROLLO / EJE TRANSVERSAL: II Eje transversal II: Gobierno Moderno, Capaz y Responsable

TEMA DE DESARROLLO: Gestión para Resultados y evaluación del desempeño.

PROGRAMA PRESUPUESTARIO: **01050206 Consolidación de la administración pública de resultados**

PROYECTO PRESUPUESTARIO:

010502060101	Administración de personal	010502060102	Selección, capacitación y desarrollo de personal
010502060201	Adquisiciones y servicios	010502060301	Control del patrimonio y normatividad

OBJETIVO DEL PROGRAMA PRESUPUESTARIO: Comprende el conjunto de actividades y herramientas para coadyuvar a que la actuación de los servidores públicos sea eficaz, eficiente y transparente, a fin de generar resultados con apego a los principios de legalidad, objetividad, profesionalismo, honradez, lealtad, imparcialidad, eficiencia, eficacia, equidad, transparencia, economía, integridad, que permiten la toma de decisiones sobre la apli

DEPENDENCIA GENERAL: E00 ADMINISTRACIÓN

DEPENDENCIA AUXILIAR: 114 Control Patrimonial,120 Administración y Desarrollo de Personal,121 Recursos Materiales

ESTRUCTURA DEL INDICADOR

NOMBRE DEL INDICADOR: Porcentaje de propuestas al marco regulatorio municipal aprobadas.

FÓRMULA DEL CÁLCULO: (Propuestas al marco regulatorio municipal aprobadas/Propuestas al marco regulatorio municipal recibidas)*100

INTERPRETACIÓN: Mide el porcentaje de propuestas al marco regulatorio municipal aprobadas

DIMENSIÓN QUE ATIENDE: Eficiencia

FRECUENCIA DE MEDICIÓN: Trimestral

DESCRIPCIÓN DEL FACTOR DE COMPARACIÓN: De acuerdo a las propuestas emitidas por las diferentes unidades administrativas que conforman la Administración Pública Municipal

AMBITO GEOGRAFICO: Municipal

COBERTURA: Población Municipal

LINEA BASE: 4 Actualización

Numero: NA 4.2

COMPORTAMIENTO DE LAS VARIABLES DURANTE EL TRIMESTRE: Octubre-Diciembre

VARIABLE	UNIDAD DE MEDIDA	OPERACION	META ANUAL	AVANCE TRIMESTRAL				AVANCE ACUMULADO			
				Programado	%	Alcanzado	%	Programado	%	Alcanzado	%
Propuestas al marco regulatorio municipal aprobadas	Actualización	Sumable	4.00	1.00	25.00	1.00	100.00	4.00	100.00	4.00	100.00
Propuestas al marco regulatorio municipal recibidas	Actualización	Sumable	4.00	1.00	25.00	1.00	100.00	4.00	100.00	4.00	100.00

COMPORTAMIENTO DEL INDICADOR

DESCRIPCION DE LA META ANUAL

Se pretende revisar y dictaminar los Análisis de Impacto Regulatorio que elaboran las dependencias municipales

META ANUAL	TRIMESTRE: Octubre-Diciembre							
	AVANCE TRIMESTRAL				AVANCE ACUMULADO			
	Programado	Alcanzado	EF%	SEMAFORO	Programado	Alcanzado	EF%	SEMAFORO
100.00	100.00	100.00	100.00	Verde	100.00	100.00	100.00	Verde

DESCRIPCIÓN DE RESULTADOS Y JUSTIFICACIÓN EN CASO DE VARIACIÓN SUPERIOR A ± 10 % RESPECTO A LO PROGRAMADO

Se mantiene un resultado dentro de lo programado.

EVALUACION DEL INDICADOR

Se recomienda a la unidad responsable continuar con las estrategias establecidas que permitan obtener un buen desempeño con relación a los procesos de planeación y programación.

DEPENDENCIA GENERAL: E00 ADMINISTRACIÓN

DEPENDENCIA AUXILIAR: 114 Control Patrimonial,120 Administración y Desarrollo de Personal,121 Recursos Materiales

ELABORÓ

M. EN A.P. LUIS ÁNGEL SERVÍN TREJO

DIRECCIÓN GENERAL DE ADMINISTRACIÓN

VO. BO.

M. EN A.P. LUIS ÁNGEL SERVÍN TREJO

DIRECCIÓN GENERAL DE ADMINISTRACIÓN

MUNICIPIO DE TOLUCA

PbRm-08b FICHA TECNICA DE SEGUIMIENTO DE INDICADORES 2023 DE GESTIÓN O ESTRATEGICO

TIPO DE FICHA: OSFEM

PILAR DE DESARROLLO / EJE TRANSVERSAL: II Eje transversal II: Gobierno Moderno, Capaz y Responsable

TEMA DE DESARROLLO: Gestión para Resultados y evaluación del desempeño.

PROGRAMA PRESUPUESTARIO: **01050206 Consolidación de la administración pública de resultados**

PROYECTO PRESUPUESTARIO:

010502060101	Administración de personal	010502060102	Selección, capacitación y desarrollo de personal
010502060201	Adquisiciones y servicios	010502060301	Control del patrimonio y normatividad

OBJETIVO DEL PROGRAMA PRESUPUESTARIO: Comprende el conjunto de actividades y herramientas para coadyuvar a que la actuación de los servidores públicos sea eficaz, eficiente y transparente, a fin de generar resultados con apego a los principios de legalidad, objetividad, profesionalismo, honradez, lealtad, imparcialidad, eficiencia, eficacia, equidad, transparencia, economía, integridad, que permiten la toma de decisiones sobre la apli

DEPENDENCIA GENERAL: E00 ADMINISTRACIÓN

DEPENDENCIA AUXILIAR: 114 Control Patrimonial,120 Administración y Desarrollo de Personal,121 Recursos Materiales

ESTRUCTURA DEL INDICADOR

NOMBRE DEL INDICADOR: Porcentaje de cumplimiento en la elaboración y publicación del Programa Anual de Mejora Regulatoria.

FÓRMULA DEL CÁLCULO: (Elaboración y publicación del Programa Anual de Mejora Regulatoria/ Documento programado a elaborar y publicar)*100

INTERPRETACIÓN: Mide el porcentaje de cumplimiento en la elaboración y publicación del Programa Anual de Mejora Regulatoria

DIMENSIÓN QUE ATIENDE: Eficiencia

FRECUENCIA DE MEDICIÓN: Trimestral

DESCRIPCIÓN DEL FACTOR DE COMPARACIÓN: Cumplimiento de un Programa Anual , donde se pueden contemplar las prioridades que se tienen para el año, metas y objetivos, entre otros.

AMBITO GEOGRAFICO: Municipal

COBERTURA: Población Municipal

LINEA BASE: 1 Programa Anual

Numero: NA 4.3

COMPORTAMIENTO DE LAS VARIABLES DURANTE EL TRIMESTRE: Octubre-Diciembre

VARIABLE	UNIDAD DE MEDIDA	OPERACION	META ANUAL	AVANCE TRIMESTRAL				AVANCE ACUMULADO			
				Programado	%	Alcanzado	%	Programado	%	Alcanzado	%
Elaboración y publicación del Programa Anual de Mejora Regulatoria	Programa	Sumable	1.00	1.00	100.00	1.00	100.00	1.00	100.00	1.00	100.00
Documento programado a elaborar y publicar)	Programa	Sumable	1.00	1.00	100.00	1.00	100.00	1.00	100.00	1.00	100.00

COMPORTAMIENTO DEL INDICADOR

DESCRIPCION DE LA META ANUAL

Se pretende integrar el Programa Anual de Mejora Regulatoria 2023

META ANUAL	TRIMESTRE: Octubre-Diciembre							
	AVANCE TRIMESTRAL				AVANCE ACUMULADO			
	Programado	Alcanzado	EF%	SEMAFORO	Programado	Alcanzado	EF%	SEMAFORO
100.00	100.00	100.00	100.00	Verde	100.00	100.00	100.00	Verde

DESCRIPCIÓN DE RESULTADOS Y JUSTIFICACIÓN EN CASO DE VARIACIÓN SUPERIOR A ± 10 % RESPECTO A LO PROGRAMADO

Se mantiene un resultado dentro de lo programado.

EVALUACION DEL INDICADOR

Se recomienda a la unidad responsable continuar con las estrategias establecidas que permitan obtener un buen desempeño con relación a los procesos de planeación y programación.

DEPENDENCIA GENERAL: E00 ADMINISTRACIÓN

DEPENDENCIA AUXILIAR: 114 Control Patrimonial,120 Administración y Desarrollo de Personal,121 Recursos Materiales

ELABORÓ

M. EN A.P. LUIS ÁNGEL SERVÍN TREJO

DIRECCIÓN GENERAL DE ADMINISTRACIÓN

VO. BO.

M. EN A.P. LUIS ÁNGEL SERVÍN TREJO

DIRECCIÓN GENERAL DE ADMINISTRACIÓN

MUNICIPIO DE TOLUCA

PbRm-08b FICHA TECNICA DE SEGUIMIENTO DE INDICADORES 2023 DE GESTIÓN O ESTRATEGICO

TIPO DE FICHA: OSFEM

PILAR DE DESARROLLO / EJE TRANSVERSAL: II Eje transversal II: Gobierno Moderno, Capaz y Responsable

TEMA DE DESARROLLO: Gestión para Resultados y evaluación del desempeño.

PROGRAMA PRESUPUESTARIO: **01050206 Consolidación de la administración pública de resultados**

PROYECTO PRESUPUESTARIO:

010502060101	Administración de personal	010502060102	Selección, capacitación y desarrollo de personal
010502060201	Adquisiciones y servicios	010502060301	Control del patrimonio y normatividad

OBJETIVO DEL PROGRAMA PRESUPUESTARIO: Comprende el conjunto de actividades y herramientas para coadyuvar a que la actuación de los servidores públicos sea eficaz, eficiente y transparente, a fin de generar resultados con apego a los principios de legalidad, objetividad, profesionalismo, honradez, lealtad, imparcialidad, eficiencia, eficacia, equidad, transparencia, economía, integridad, que permiten la toma de decisiones sobre la apli

DEPENDENCIA GENERAL: E00 ADMINISTRACIÓN

DEPENDENCIA AUXILIAR: 114 Control Patrimonial,120 Administración y Desarrollo de Personal,121 Recursos Materiales

ESTRUCTURA DEL INDICADOR

NOMBRE DEL INDICADOR: Porcentaje de sesiones de la Comisión Muncipal de Mejora Regulatoria realizadas.

FÓRMULA DEL CÁLCULO: (Número de Sesiones de la Comisión Municipal de Mejora Regulatoria realizadas/Número de Comisión Municipal de mejora Regulatoria programadas)*100

INTERPRETACIÓN: Mide el porcentaje de sesiones de la Comisión Municipal de Mejora Regulatoria Realizadas

DIMENSIÓN QUE ATIENDE: Eficiencia

FRECUENCIA DE MEDICIÓN: Trimestral

DESCRIPCIÓN DEL FACTOR DE COMPARACIÓN: Sesión: reunión celebrada por integrantes de la Comisión Municipal de Mejora Regulatoria, con el fin de generar normas claras de trámites y servicios simplificados.

AMBITO GEOGRAFICO: Municipal

COBERTURA: Población Municipal

LINEA BASE: 4 Sesiones

Numero: NA 4.4

COMPORTAMIENTO DE LAS VARIABLES DURANTE EL TRIMESTRE: Octubre-Diciembre

VARIABLE	UNIDAD DE MEDIDA	OPERACION	META ANUAL	AVANCE TRIMESTRAL				AVANCE ACUMULADO			
				Programado	%	Alcanzado	%	Programado	%	Alcanzado	%
Número de Sesiones de la Comisión Municipal de Mejora Regulatoria realizadas	Sesión	Sumable	4.00	1.00	25.00	1.00	100.00	4.00	100.00	4.00	100.00
Número de Comisión Municipal de mejora Regulatoria programadas	Sesión	Sumable	4.00	1.00	25.00	1.00	100.00	4.00	100.00	4.00	100.00

COMPORTAMIENTO DEL INDICADOR

DESCRIPCION DE LA META ANUAL

Se pretende llevar a cabo las sesiones de la Comisión Municipal de Mejora Regulatoria conforme a su calendarización

META ANUAL	TRIMESTRE: Octubre-Diciembre							
	AVANCE TRIMESTRAL				AVANCE ACUMULADO			
	Programado	Alcanzado	EF%	SEMAFORO	Programado	Alcanzado	EF%	SEMAFORO
100.00	100.00	100.00	100.00	Verde	100.00	100.00	100.00	Verde

DESCRIPCIÓN DE RESULTADOS Y JUSTIFICACIÓN EN CASO DE VARIACIÓN SUPERIOR A ± 10 % RESPECTO A LO PROGRAMADO

Se mantiene un resultado dentro de lo programado.

EVALUACION DEL INDICADOR

Se recomienda a la unidad responsable continuar con las estrategias establecidas que permitan obtener un buen desempeño con relación a los procesos de planeación y programación.

DEPENDENCIA GENERAL: E00 ADMINISTRACIÓN

DEPENDENCIA AUXILIAR: 114 Control Patrimonial,120 Administración y Desarrollo de Personal,121 Recursos Materiales

ELABORÓ

M. EN A.P. LUIS ÁNGEL SERVÍN TREJO

VO. BO.

M. EN A.P. LUIS ÁNGEL SERVÍN TREJO

MUNICIPIO DE TOLUCA

PbRm-08b FICHA TECNICA DE SEGUIMIENTO DE INDICADORES 2023 DE GESTIÓN O ESTRATEGICO

TIPO DE FICHA: OSFEM

PILAR DE DESARROLLO / EJE TRANSVERSAL: 4 Pilar 4: Seguridad

TEMA DE DESARROLLO: Seguridad con visión ciudadana

PROGRAMA PRESUPUESTARIO: **01070101 Seguridad pública**

PROYECTO PRESUPUESTARIO:

010701010101	Operación y vigilancia para la seguridad y prevención del delito	010701010102	Sistemas de información, comunicación y tecnologías para la seguridad pública
010701010103	Formación profesional especializada para servidores públicos de instituciones de seguridad	010701010107	Vinculación, participación, prevención y denuncia social
010701010203	Educación vial	010701010204	Mantenimiento a los dispositivos para el control del tránsito

OBJETIVO DEL PROGRAMA PRESUPUESTARIO: Incluye los proyectos orientados a combatir la inseguridad pública con estricto apego a la ley para erradicar la impunidad y la corrupción, mediante la profesionalización de los cuerpos de seguridad, modificando los métodos y programas de estudio para humanizarlos, dignificarlos y hacerlos más eficientes, aplicando sistemas de reclutamiento y selección confiable y riguroso proceso estandarizado de

DEPENDENCIA GENERAL: Q00 SEGURIDAD PUBLICA Y TRANSITO

DEPENDENCIA AUXILIAR: 104 Seguridad Pública,112 Participación Ciudadana,158 Transito

ESTRUCTURA DEL INDICADOR

NOMBRE DEL INDICADOR: Porcentaje de Población que ha sido víctima de un delito.

FÓRMULA DEL CÁLCULO: (Personas que han sido víctimas de un delito en su entorno colonia o comunidad/Total de la población municipal) *100

INTERPRETACIÓN: Personas victimas de un delito

DIMENSIÓN QUE ATIENDE: Eficiencia

FRECUENCIA DE MEDICIÓN: Anual

DESCRIPCIÓN DEL FACTOR DE COMPARACIÓN: Un hecho culpable, imputable, típico y antijurídico

AMBITO GEOGRAFICO: Municipal

COBERTURA: Población Municipal

LINEA BASE: 1445 persona

Numero: NF 1

COMPORTAMIENTO DE LAS VARIABLES DURANTE EL TRIMESTRE: Octubre-Diciembre

VARIABLE	UNIDAD DE MEDIDA	OPERACION	META ANUAL	AVANCE TRIMESTRAL				AVANCE ACUMULADO			
				Programado	%	Alcanzado	%	Programado	%	Alcanzado	%
Personas que han sido víctimas de un delito en su entorno colonia o comunidad	Persona	Valor actual	1,445.00	1,445.00	100.00	1,366.00	94.53	1,445.00	100.00	1,366.00	94.53
Total de la población municipal	Persona	Valor actual	910,608.00	910,608.00	100.00	910,608.00	100.00	910,608.00	100.00	910,608.00	100.00

COMPORTAMIENTO DEL INDICADOR

DESCRIPCION DE LA META ANUAL

Se Pretende atender 36000 llamadas por personas víctimas de un delito.

META ANUAL	TRIMESTRE: Octubre-Diciembre							
	AVANCE TRIMESTRAL				AVANCE ACUMULADO			
	Programado	Alcanzado	EF%	SEMAFORO	Programado	Alcanzado	EF%	SEMAFORO
0.16	0.16	0.15	93.75	Verde	0.16	0.15	93.75	Verde

DESCRIPCIÓN DE RESULTADOS Y JUSTIFICACIÓN EN CASO DE VARIACIÓN SUPERIOR A ± 10 % RESPECTO A LO PROGRAMADO

En materia programática, el avance al cuarto trimestre se encuentra óptimo

EVALUACION DEL INDICADOR

Se mantiene un resultado dentro de lo programado.

DEPENDENCIA GENERAL: Q00 SEGURIDAD PUBLICA Y TRANSITO

DEPENDENCIA AUXILIAR: 104 Seguridad Pública,112 Participación Ciudadana,158 Transito

ELABORO

LIC. YALAM RENDÓN ESPINOZA

TOLUCA

DIRECCIÓN GENERAL DE SEGURIDAD Y PROTECCIÓN

VO. BO.

MTRO. EDUARDO GONZÁLEZ GONZÁLEZ

FECHA DE ELABORACION: 28/02/2024

MUNICIPIO DE TOLUCA

PbRm-08b FICHA TECNICA DE SEGUIMIENTO DE INDICADORES 2023 DE GESTIÓN O ESTRATEGICO

TIPO DE FICHA: OSFEM

PILAR DE DESARROLLO / EJE TRANSVERSAL: 4 Pilar 4: Seguridad

TEMA DE DESARROLLO: Seguridad con visión ciudadana

PROGRAMA PRESUPUESTARIO: **01070101 Seguridad pública**

PROYECTO PRESUPUESTARIO:

010701010101	Operación y vigilancia para la seguridad y prevención del delito	010701010102	Sistemas de información, comunicación y tecnologías para la seguridad pública
010701010103	Formación profesional especializada para servidores públicos de instituciones de seguridad	010701010107	Vinculación, participación, prevención y denuncia social
010701010203	Educación vial	010701010204	Mantenimiento a los dispositivos para el control del tránsito

OBJETIVO DEL PROGRAMA PRESUPUESTARIO: Incluye los proyectos orientados a combatir la inseguridad pública con estricto apego a la ley para erradicar la impunidad y la corrupción, mediante la profesionalización de los cuerpos de seguridad, modificando los métodos y programas de estudio para humanizarlos, dignificarlos y hacerlos más eficientes, aplicando sistemas de reclutamiento y selección confiable y riguroso proceso estandarizado de

DEPENDENCIA GENERAL: Q00 SEGURIDAD PUBLICA Y TRANSITO

DEPENDENCIA AUXILIAR: 104 Seguridad Pública,112 Participación Ciudadana,158 Transito

ESTRUCTURA DEL INDICADOR

NOMBRE DEL INDICADOR: Variación porcentual en la incidencia delictiva en el municipio.

FÓRMULA DEL CÁLCULO: ((Número de delitos en el semestre actual/ Total de delitos del semestre anterior)-1) *100

INTERPRETACIÓN: Permite conocer el porcentaje en la disminución de la delincuencia de un semestre a otro

DIMENSIÓN QUE ATIENDE: Eficiencia

FRECUENCIA DE MEDICIÓN: Semestral

DESCRIPCIÓN DEL FACTOR DE COMPARACIÓN: Delito: Un hecho culpable, imputable, típico y antijuridico

AMBITO GEOGRAFICO: Municipal

COBERTURA: Población Municipal

LINEA BASE: 910 delito

Numero: NP 1

COMPORTAMIENTO DE LAS VARIABLES DURANTE EL TRIMESTRE: Octubre-Diciembre

VARIABLE	UNIDAD DE MEDIDA	OPERACION	META ANUAL	AVANCE TRIMESTRAL				AVANCE ACUMULADO			
				Programado	%	Alcanzado	%	Programado	%	Alcanzado	%
Número de delitos en el semestre actual	Delito	Sumable	910.00	910.00	100.00	1,366.00	150.11	910.00	100.00	1,366.00	150.11
Total de delitos del semestre anterior	Delito	Sumable	0.00	0.00	0.00	0.00	0.00	0.00	0.00	0.00	0.00

COMPORTAMIENTO DEL INDICADOR

DESCRIPCION DE LA META ANUAL

Se pretende tener una noción de los delitos cometidos en el año actual y del año anterior

META ANUAL	TRIMESTRE: Octubre-Diciembre							
	AVANCE TRIMESTRAL				AVANCE ACUMULADO			
	Programado	Alcanzado	EF%	SEMAFORO	Programado	Alcanzado	EF%	SEMAFORO
0.00	0.00	0.00	0.00	Verde	0.00	0.00	0.00	Verde

DESCRIPCIÓN DE RESULTADOS Y JUSTIFICACIÓN EN CASO DE VARIACIÓN SUPERIOR A ± 10 % RESPECTO A LO PROGRAMADO

Se mantiene un resultado dentro de lo programado.

EVALUACION DEL INDICADOR

Se recomienda a la unidad responsable continuar con las estrategias establecidas que permitan obtener un buen desempeño con relación a los procesos de planeación y programación.

DEPENDENCIA GENERAL: Q00 SEGURIDAD PUBLICA Y TRANSITO

DEPENDENCIA AUXILIAR: 104 Seguridad Pública,112 Participación Ciudadana,158 Transito

ELABORÓ

LIC. YALAM RENDÓN ESPINOZA

TOLUCA

VO. BO.

DIRECCIÓN GENERAL DE SEGURIDAD Y PROTECCIÓN

MTRO. EDUARDO GONZÁLEZ GONZÁLEZ

MUNICIPIO DE TOLUCA

PbRm-08b FICHA TECNICA DE SEGUIMIENTO DE INDICADORES 2023 DE GESTIÓN O ESTRATEGICO

TIPO DE FICHA: OSFEM

PILAR DE DESARROLLO / EJE TRANSVERSAL: 4 Pilar 4: Seguridad

TEMA DE DESARROLLO: Seguridad con visión ciudadana

PROGRAMA PRESUPUESTARIO: **01070101 Seguridad pública**

PROYECTO PRESUPUESTARIO:

010701010101	Operación y vigilancia para la seguridad y prevención del delito	010701010102	Sistemas de información, comunicación y tecnologías para la seguridad pública
010701010103	Formación profesional especializada para servidores públicos de instituciones de seguridad	010701010107	Vinculación, participación, prevención y denuncia social
010701010203	Educación vial	010701010204	Mantenimiento a los dispositivos para el control del tránsito

OBJETIVO DEL PROGRAMA PRESUPUESTARIO: Incluye los proyectos orientados a combatir la inseguridad pública con estricto apego a la ley para erradicar la impunidad y la corrupción, mediante la profesionalización de los cuerpos de seguridad, modificando los métodos y programas de estudio para humanizarlos, dignificarlos y hacerlos más eficientes, aplicando sistemas de reclutamiento y selección confiable y riguroso proceso estandarizado de

DEPENDENCIA GENERAL: Q00 SEGURIDAD PUBLICA Y TRANSITO

DEPENDENCIA AUXILIAR: 104 Seguridad Pública,112 Participación Ciudadana,158 Transito

ESTRUCTURA DEL INDICADOR

NOMBRE DEL INDICADOR: Porcentaje de acciones realizadas en materia de prevención del delito.

FÓRMULA DEL CÁLCULO: (Total de acciones en materia de prevención realizadas / Total de acciones en materia de prevención programadas a realizar) *100

INTERPRETACIÓN: Conocer las acciones realizadas en materia de prevención del delito.

DIMENSIÓN QUE ATIENDE: Eficiencia

FRECUENCIA DE MEDICIÓN: Trimestral

DESCRIPCIÓN DEL FACTOR DE COMPARACIÓN: Platica: Acto de hablar o comunicarse dos o más personas en un tono amistoso y relajado.

AMBITO GEOGRAFICO: Municipal

COBERTURA: Población Municipal

LINEA BASE: 360 platica

Numero: NC 1

COMPORTAMIENTO DE LAS VARIABLES DURANTE EL TRIMESTRE: Octubre-Diciembre

VARIABLE	UNIDAD DE MEDIDA	OPERACION	META ANUAL	AVANCE TRIMESTRAL				AVANCE ACUMULADO			
				Programado	%	Alcanzado	%	Programado	%	Alcanzado	%
Total de acciones en materia de prevención realizadas	Platica	Sumable	360.00	70.00	19.44	521.00	744.29	360.00	100.00	777.00	215.83
Total de acciones en materia de prevención programadas a realizar	Platica	Sumable	360.00	70.00	19.44	70.00	100.00	360.00	100.00	356.00	98.89

COMPORTAMIENTO DEL INDICADOR

DESCRIPCION DE LA META ANUAL

Se pretende realizaran 360 acciones en materia de prevención

META ANUAL	TRIMESTRE: Octubre-Diciembre							
	AVANCE TRIMESTRAL				AVANCE ACUMULADO			
	Programado	Alcanzado	EF%	SEMAFORO	Programado	Alcanzado	EF%	SEMAFORO
100.00	100.00	744.29	744.29	Verde	100.00	218.26	218.26	Verde

DESCRIPCIÓN DE RESULTADOS Y JUSTIFICACIÓN EN CASO DE VARIACIÓN SUPERIOR A ± 10 % RESPECTO A LO PROGRAMADO

Se obtiene un resultado por arriba de la meta programada. Se reconduce

EVALUACION DEL INDICADOR

Se recomienda a la unidad responsable implementar las estrategias pertinentes que permitan mejorar los procesos de planeación y programación.

DEPENDENCIA GENERAL: Q00 SEGURIDAD PUBLICA Y TRANSITO

DEPENDENCIA AUXILIAR: 104 Seguridad Pública,112 Participación Ciudadana,158 Transito

ELABORO

LIC. YALAM RENDÓN ESPINOZA

TOLUCA

VO. BO.

DIRECCIÓN GENERAL DE SEGURIDAD CIUDADANA, TRÁNSITO Y PROTECCIÓN

MTRO. EDGAR GONZÁLEZ GONZÁLEZ

MUNICIPIO DE TOLUCA

PbRm-08b FICHA TECNICA DE SEGUIMIENTO DE INDICADORES 2023 DE GESTIÓN O ESTRATEGICO

TIPO DE FICHA: OSFEM

PILAR DE DESARROLLO / EJE TRANSVERSAL: 4 Pilar 4: Seguridad

TEMA DE DESARROLLO: Seguridad con visión ciudadana

PROGRAMA PRESUPUESTARIO: **01070101 Seguridad pública**

PROYECTO PRESUPUESTARIO:

010701010101	Operación y vigilancia para la seguridad y prevención del delito	010701010102	Sistemas de información, comunicación y tecnologías para la seguridad pública
010701010103	Formación profesional especializada para servidores públicos de instituciones de seguridad	010701010107	Vinculación, participación, prevención y denuncia social
010701010203	Educación vial	010701010204	Mantenimiento a los dispositivos para el control del tránsito

OBJETIVO DEL PROGRAMA PRESUPUESTARIO: Incluye los proyectos orientados a combatir la inseguridad pública con estricto apego a la ley para erradicar la impunidad y la corrupción, mediante la profesionalización de los cuerpos de seguridad, modificando los métodos y programas de estudio para humanizarlos, dignificarlos y hacerlos más eficientes, aplicando sistemas de reclutamiento y selección confiable y riguroso proceso estandarizado de

DEPENDENCIA GENERAL: Q00 SEGURIDAD PUBLICA Y TRANSITO

DEPENDENCIA AUXILIAR: 104 Seguridad Pública,112 Participación Ciudadana,158 Transito

ESTRUCTURA DEL INDICADOR

NOMBRE DEL INDICADOR: Porcentaje de eficacia en la operación de los sistemas de comunicación, tecnología e información para la prevención del delito.

FÓRMULA DEL CÁLCULO: (Número de sistemas de información, comunicación y tecnología en funcionamiento óptimo / Total de sistemas de información, comunicación y tecnología en el municipio) *100

INTERPRETACIÓN: Muestra el porcentaje de sistemas de comunicación, tecnología e información para la prevención del delito

DIMENSIÓN QUE ATIENDE: Eficiencia

FRECUENCIA DE MEDICIÓN: Trimestral

DESCRIPCIÓN DEL FACTOR DE COMPARACIÓN: Dispositivo: Pieza o conjunto de piezas o elementos preparados para realizar una función determinada y que generalmente forman parte de un conjunto más complejo.

AMBITO GEOGRAFICO: Municipal

COBERTURA: Población Municipal

LINEA BASE: 205 dispositivo

Numero: NC 2

COMPORTAMIENTO DE LAS VARIABLES DURANTE EL TRIMESTRE: Octubre-Diciembre

VARIABLE	UNIDAD DE MEDIDA	OPERACION	META ANUAL	AVANCE TRIMESTRAL				AVANCE ACUMULADO			
				Programado	%	Alcanzado	%	Programado	%	Alcanzado	%
Número de sistemas de información, comunicación y tecnología en funcionamiento óptimo	Dispositivo	Constante	205.00	205.00	100.00	205.00	100.00	205.00	100.00	205.00	100.00
Total de sistemas de información, comunicación y tecnología en el municipio	Dispositivo	Constante	205.00	205.00	100.00	205.00	100.00	205.00	100.00	205.00	100.00

COMPORTAMIENTO DEL INDICADOR

DESCRIPCION DE LA META ANUAL

Se tiene el control del número de sistemas de información, comunicación y tecnología en funcionamiento óptimo

META ANUAL	TRIMESTRE: Octubre-Diciembre							
	AVANCE TRIMESTRAL				AVANCE ACUMULADO			
	Programado	Alcanzado	EF%	SEMAFORO	Programado	Alcanzado	EF%	SEMAFORO
100.00	100.00	100.00	100.00	Verde	100.00	100.00	100.00	Verde

DESCRIPCIÓN DE RESULTADOS Y JUSTIFICACIÓN EN CASO DE VARIACIÓN SUPERIOR A ± 10 % RESPECTO A LO PROGRAMADO
Se mantiene un resultado dentro de lo programado

EVALUACION DEL INDICADOR

Se recomienda a la unidad responsable implementar las estrategias pertinentes que permitan mejorar los procesos de planeación y programación.

DEPENDENCIA GENERAL: Q00 SEGURIDAD PUBLICA Y TRANSITO

DEPENDENCIA AUXILIAR: 104 Seguridad Pública,112 Participación Ciudadana,158 Transito

ELABORÓ

LIC. YALAM RENDÓN ESPINOZA

TOLUCA

VO. BO.

DIRECCIÓN GENERAL DE SEGURIDAD Y PROTECCIÓN

MTRO. EDUARDO GONZÁLEZ GONZÁLEZ

MUNICIPIO DE TOLUCA

PbRm-08b FICHA TECNICA DE SEGUIMIENTO DE INDICADORES 2023 DE GESTIÓN O ESTRATEGICO

TIPO DE FICHA: OSFEM

PILAR DE DESARROLLO / EJE TRANSVERSAL: 4 Pilar 4: Seguridad

TEMA DE DESARROLLO: Seguridad con visión ciudadana

PROGRAMA PRESUPUESTARIO: **01070101 Seguridad pública**

PROYECTO PRESUPUESTARIO:

010701010101	Operación y vigilancia para la seguridad y prevención del delito	010701010102	Sistemas de información, comunicación y tecnologías para la seguridad pública
010701010103	Formación profesional especializada para servidores públicos de instituciones de seguridad	010701010107	Vinculación, participación, prevención y denuncia social
010701010203	Educación vial	010701010204	Mantenimiento a los dispositivos para el control del tránsito

OBJETIVO DEL PROGRAMA PRESUPUESTARIO: Incluye los proyectos orientados a combatir la inseguridad pública con estricto apego a la ley para erradicar la impunidad y la corrupción, mediante la profesionalización de los cuerpos de seguridad, modificando los métodos y programas de estudio para humanizarlos, dignificarlos y hacerlos más eficientes, aplicando sistemas de reclutamiento y selección confiable y riguroso proceso estandarizado de

DEPENDENCIA GENERAL: Q00 SEGURIDAD PUBLICA Y TRANSITO

DEPENDENCIA AUXILIAR: 104 Seguridad Pública,112 Participación Ciudadana,158 Transito

ESTRUCTURA DEL INDICADOR

NOMBRE DEL INDICADOR: Porcentaje de elementos policiacos capacitados.

FÓRMULA DEL CÁLCULO: (Número de policías capacitados / Total de elementos policiacos en el municipio) *100

INTERPRETACIÓN: Conocer el total de elementos capacitados en los diferentes cursos de formación policial

DIMENSIÓN QUE ATIENDE: Eficiencia

FRECUENCIA DE MEDICIÓN: Semestral

DESCRIPCIÓN DEL FACTOR DE COMPARACIÓN: Policía : Es una fuerza de seguridad encargada de mantener el orden público y la seguridad de los ciudadanos mediante el uso de distintas herramientas cívicas y sociales

AMBITO GEOGRAFICO: Municipal

COBERTURA: Población Municipal

LINEA BASE: 2100 Policías

Numero: NC 3

COMPORTAMIENTO DE LAS VARIABLES DURANTE EL TRIMESTRE: Octubre-Diciembre

VARIABLE	UNIDAD DE MEDIDA	OPERACION	META ANUAL	AVANCE TRIMESTRAL				AVANCE ACUMULADO			
				Programado	%	Alcanzado	%	Programado	%	Alcanzado	%
Número de policías capacitados	Policía	Sumable	2,100.00	1,500.00	71.43	710.00	47.33	2,100.00	100.00	1,634.00	77.81
Total de elementos policiacos en el municipio	Policía	Constante	2,300.00	2,300.00	100.00	2,300.00	100.00	2,300.00	100.00	2,300.00	100.00

COMPORTAMIENTO DEL INDICADOR

DESCRIPCION DE LA META ANUAL

Se pretende capacitar a 2000 policías, para que desempeñen su cargo con eficientemente

META ANUAL	TRIMESTRE: Octubre-Diciembre							
	AVANCE TRIMESTRAL				AVANCE ACUMULADO			
	Programado	Alcanzado	EF%	SEMAFORO	Programado	Alcanzado	EF%	SEMAFORO
91.30	65.22	30.87	47.33	Rojo	91.30	71.04	77.81	Rojo

DESCRIPCIÓN DE RESULTADOS Y JUSTIFICACIÓN EN CASO DE VARIACIÓN SUPERIOR A ± 10 % RESPECTO A LO PROGRAMADO
Se obtiene un resultado a la baja de la meta programada. Se reconduce

EVALUACION DEL INDICADOR

Se recomienda a la unidad responsable implementar las estrategias pertinentes que permitan mejorar los procesos de planeación y programación.

DEPENDENCIA GENERAL: Q00 SEGURIDAD PUBLICA Y TRANSITO

DEPENDENCIA AUXILIAR: 104 Seguridad Pública,112 Participación Ciudadana,158 Transito

ELABORÓ

LIC. YALAM RENDÓN ESPINOZA

TOLUCA

DIRECCIÓN GENERAL DE SEGURIDAD Y PROTECCIÓN

VO. BO.

MTRO. EDUARDO GONZÁLEZ GONZÁLEZ

MUNICIPIO DE TOLUCA

PbRm-08b FICHA TECNICA DE SEGUIMIENTO DE INDICADORES 2023 DE GESTIÓN O ESTRATEGICO

TIPO DE FICHA: OSFEM

PILAR DE DESARROLLO / EJE TRANSVERSAL: 4 Pilar 4: Seguridad

TEMA DE DESARROLLO: Seguridad con visión ciudadana

PROGRAMA PRESUPUESTARIO: **01070101 Seguridad pública**

PROYECTO PRESUPUESTARIO:

010701010101	Operación y vigilancia para la seguridad y prevención del delito	010701010102	Sistemas de información, comunicación y tecnologías para la seguridad pública
010701010103	Formación profesional especializada para servidores públicos de instituciones de seguridad	010701010107	Vinculación, participación, prevención y denuncia social
010701010203	Educación vial	010701010204	Mantenimiento a los dispositivos para el control del tránsito

OBJETIVO DEL PROGRAMA PRESUPUESTARIO: Incluye los proyectos orientados a combatir la inseguridad pública con estricto apego a la ley para erradicar la impunidad y la corrupción, mediante la profesionalización de los cuerpos de seguridad, modificando los métodos y programas de estudio para humanizarlos, dignificarlos y hacerlos más eficientes, aplicando sistemas de reclutamiento y selección confiable y riguroso proceso estandarizado de

DEPENDENCIA GENERAL: Q00 SEGURIDAD PUBLICA Y TRANSITO

DEPENDENCIA AUXILIAR: 104 Seguridad Pública,112 Participación Ciudadana,158 Transito

ESTRUCTURA DEL INDICADOR

NOMBRE DEL INDICADOR: Promedio de personas participantes en acciones y eventos de prevención del delito.

FÓRMULA DEL CÁLCULO: (Total de asistentes en las acciones y eventos de prevención / Total de eventos y acciones de prevención)

INTERPRETACIÓN: Muestra el porcentaje de las personas participativas en acciones de prevención

DIMENSIÓN QUE ATIENDE: Eficiencia

FRECUENCIA DE MEDICIÓN: Semestral

DESCRIPCIÓN DEL FACTOR DE COMPARACIÓN: Platica: Acto de hablar o comunicarse dos o más personas en un tono amistoso y relajado

AMBITO GEOGRAFICO: Municipal

COBERTURA: Población Municipal

LINEA BASE: Plática

Numero: NC 4

COMPORTAMIENTO DE LAS VARIABLES DURANTE EL TRIMESTRE: Octubre-Diciembre

VARIABLE	UNIDAD DE MEDIDA	OPERACION	META ANUAL	AVANCE TRIMESTRAL				AVANCE ACUMULADO			
				Programado	%	Alcanzado	%	Programado	%	Alcanzado	%
Total de asistentes en las acciones y eventos de prevención	Persona	Sumable	6,190.00	3,890.00	62.84	8,367.00	215.09	6,190.00	100.00	12,967.00	209.48
Total de eventos y acciones de prevención	Plática	Sumable	360.00	130.00	36.11	680.00	523.08	360.00	100.00	868.00	241.11

COMPORTAMIENTO DEL INDICADOR

DESCRIPCION DE LA META ANUAL

Se darán a 6300 personas talleres en el tema de prevención del delito

META ANUAL	TRIMESTRE: Octubre-Diciembre							
	AVANCE TRIMESTRAL				AVANCE ACUMULADO			
	Programado	Alcanzado	EF%	SEMAFORO	Programado	Alcanzado	EF%	SEMAFORO
17.19	29.92	12.30	41.11	Verde	17.19	14.94	86.91	Verde

DESCRIPCIÓN DE RESULTADOS Y JUSTIFICACIÓN EN CASO DE VARIACIÓN SUPERIOR A ± 10 % RESPECTO A LO PROGRAMADO

Se obtiene un resultado por arriba de la meta programada. Se reconduce

EVALUACION DEL INDICADOR

Se recomienda a la unidad responsable implementar las estrategias pertinentes que permitan mejorar los procesos de planeación y programación.

DEPENDENCIA GENERAL: Q00 SEGURIDAD PUBLICA Y TRANSITO

DEPENDENCIA AUXILIAR: 104 Seguridad Pública,112 Participación Ciudadana,158 Transito

ELABORÓ

LIC. YALAM RENDÓN ESPINOZA

TOLUCA

VO. BO.

DIRECCIÓN GENERAL DE SEGURIDAD Y PROTECCIÓN

MTRO. EDUARDO GONZÁLEZ GONZÁLEZ

MUNICIPIO DE TOLUCA

PbRm-08b FICHA TECNICA DE SEGUIMIENTO DE INDICADORES 2023 DE GESTIÓN O ESTRATEGICO

TIPO DE FICHA: OSFEM

PILAR DE DESARROLLO / EJE TRANSVERSAL: 4 Pilar 4: Seguridad

TEMA DE DESARROLLO: Seguridad con visión ciudadana

PROGRAMA PRESUPUESTARIO: **01070101 Seguridad pública**

PROYECTO PRESUPUESTARIO:

010701010101	Operación y vigilancia para la seguridad y prevención del delito	010701010102	Sistemas de información, comunicación y tecnologías para la seguridad pública
010701010103	Formación profesional especializada para servidores públicos de instituciones de seguridad	010701010107	Vinculación, participación, prevención y denuncia social
010701010203	Educación vial	010701010204	Mantenimiento a los dispositivos para el control del tránsito

OBJETIVO DEL PROGRAMA PRESUPUESTARIO: Incluye los proyectos orientados a combatir la inseguridad pública con estricto apego a la ley para erradicar la impunidad y la corrupción, mediante la profesionalización de los cuerpos de seguridad, modificando los métodos y programas de estudio para humanizarlos, dignificarlos y hacerlos más eficientes, aplicando sistemas de reclutamiento y selección confiable y riguroso proceso estandarizado de

DEPENDENCIA GENERAL: Q00 SEGURIDAD PUBLICA Y TRANSITO

DEPENDENCIA AUXILIAR: 104 Seguridad Pública,112 Participación Ciudadana,158 Transito

ESTRUCTURA DEL INDICADOR

NOMBRE DEL INDICADOR: Porcentaje de efectividad en la implementación de operativos de seguridad.

FÓRMULA DEL CÁLCULO: (Operativos de seguridad que concluyeron con un aseguramiento / Operativos de seguridad realizados) *100

INTERPRETACIÓN: Muestra el número de operativos

DIMENSIÓN QUE ATIENDE: Eficiencia

FRECUENCIA DE MEDICIÓN: Trimestral

DESCRIPCIÓN DEL FACTOR DE COMPARACIÓN: Operativo: Conjunto de acciones coordinadas para conseguir un fin de carácter generalmente militar o policial

AMBITO GEOGRAFICO: Municipal

COBERTURA: Población Municipal

LINEA BASE 1922 Operativos

Numero: NA 1.1

COMPORTAMIENTO DE LAS VARIABLES DURANTE EL TRIMESTRE: Octubre-Diciembre

VARIABLE	UNIDAD DE MEDIDA	OPERACION	META ANUAL	AVANCE TRIMESTRAL				AVANCE ACUMULADO			
				Programado	%	Alcanzado	%	Programado	%	Alcanzado	%
Operativos de seguridad que concluyeron con un aseguramiento	Operativo	Sumable	1,922.00	481.00	25.03	229.00	47.61	1,922.00	100.00	3,671.00	191.00
Operativos de seguridad realizados	Operativo	Sumable	8,273.00	2,070.00	25.02	1,904.00	91.98	8,273.00	100.00	8,107.00	97.99

COMPORTAMIENTO DEL INDICADOR

DESCRIPCION DE LA META ANUAL

Se pretende realizar 7300 operativos en el transcurso del año en beneficio de la población del municipio

META ANUAL	TRIMESTRE: Octubre-Diciembre							
	AVANCE TRIMESTRAL				AVANCE ACUMULADO			
	Programado	Alcanzado	EF%	SEMAFORO	Programado	Alcanzado	EF%	SEMAFORO
23.23	23.24	12.03	51.76	Verde	23.23	45.28	194.92	Verde

DESCRIPCIÓN DE RESULTADOS Y JUSTIFICACIÓN EN CASO DE VARIACIÓN SUPERIOR A ± 10 % RESPECTO A LO PROGRAMADO

Se mantiene un resultado dentro de lo programado

EVALUACION DEL INDICADOR

Se recomienda a la unidad responsable implementar las estrategias pertinentes que permitan mejorar los procesos de planeación y programación.

DEPENDENCIA GENERAL: Q00 SEGURIDAD PUBLICA Y TRANSITO

DEPENDENCIA AUXILIAR: 104 Seguridad Pública,112 Participación Ciudadana,158 Transito

ELABORÓ

LIC. YALAM RENDÓN ESPINOZA

TOLUCA

VO. BO.

DIRECCIÓN GENERAL DE SEGURIDAD PROTECCIÓN

MTRO. EDUARDO GONZÁLEZ GONZÁLEZ

MUNICIPIO DE TOLUCA

PbRm-08b FICHA TECNICA DE SEGUIMIENTO DE INDICADORES 2023 DE GESTIÓN O ESTRATEGICO

TIPO DE FICHA: OSFEM

PILAR DE DESARROLLO / EJE TRANSVERSAL: 4 Pilar 4: Seguridad

TEMA DE DESARROLLO: Seguridad con visión ciudadana

PROGRAMA PRESUPUESTARIO: **01070101 Seguridad pública**

PROYECTO PRESUPUESTARIO:

010701010101	Operación y vigilancia para la seguridad y prevención del delito	010701010102	Sistemas de información, comunicación y tecnologías para la seguridad pública
010701010103	Formación profesional especializada para servidores públicos de instituciones de seguridad	010701010107	Vinculación, participación, prevención y denuncia social
010701010203	Educación vial	010701010204	Mantenimiento a los dispositivos para el control del tránsito

OBJETIVO DEL PROGRAMA PRESUPUESTARIO: Incluye los proyectos orientados a combatir la inseguridad pública con estricto apego a la ley para erradicar la impunidad y la corrupción, mediante la profesionalización de los cuerpos de seguridad, modificando los métodos y programas de estudio para humanizarlos, dignificarlos y hacerlos más eficientes, aplicando sistemas de reclutamiento y selección confiable y riguroso proceso estandarizado de

DEPENDENCIA GENERAL: Q00 SEGURIDAD PUBLICA Y TRANSITO

DEPENDENCIA AUXILIAR: 104 Seguridad Pública,112 Participación Ciudadana,158 Transito

ESTRUCTURA DEL INDICADOR

NOMBRE DEL INDICADOR: Fuerza Policial Efectiva por cada 1 mil habitantes.

FÓRMULA DEL CÁLCULO: ((Total de Policías Operativos- No.de policías en periodo vacacional- No. de Bajas-No. de incapacitados-No. de Comisionados-No. de personal facultativo) / No. Total de Población) *1000 habitantes

INTERPRETACIÓN: Conocer el Estado de Fuerza policial

DIMENSIÓN QUE ATIENDE: Eficiencia

FRECUENCIA DE MEDICIÓN: Trimestral

DESCRIPCIÓN DEL FACTOR DE COMPARACIÓN: Policia: Es una fuerza de seguridad encargada de mantener el orden público y la seguridad de los ciudadanos mediante el uso de distintas herramientas cívicas y sociales, entre las cuales, el uso de la

AMBITO GEOGRAFICO: Municipal

COBERTURA: Población Municipal

LINEA BASE: 2300 Policia

Numero: NA 1.2

COMPORTAMIENTO DE LAS VARIABLES DURANTE EL TRIMESTRE: Octubre-Diciembre

VARIABLE	UNIDAD DE MEDIDA	OPERACION	META ANUAL	AVANCE TRIMESTRAL				AVANCE ACUMULADO			
				Programado	%	Alcanzado	%	Programado	%	Alcanzado	%
Total de Policías Operativos- No.de policías en periodo vacacional- No. de Bajas-No. de incapacitados-No. de Comisionados-No. de personal facultativo	Policia	Constante	2,300.00	2,300.00	100.00	2,108.00	91.65	2,300.00	100.00	2,108.00	91.65
No. Total de Población	Policia	Constante	910,608.00	910,608.00	100.00	910,608.00	100.00	910,608.00	100.00	910,608.00	100.00

COMPORTAMIENTO DEL INDICADOR

DESCRIPCION DE LA META ANUAL

Se pretende tiener el control del total del estado de fuerza policial, número de policías en periodo vacacional/ número de Bajas/ número de incapacitados/ número de Comisionados.

META ANUAL	TRIMESTRE: Octubre-Diciembre							
	AVANCE TRIMESTRAL				AVANCE ACUMULADO			
	Programado	Alcanzado	EF%	SEMAFORO	Programado	Alcanzado	EF%	SEMAFORO
2.53	2.53	2.31	91.30	Verde	2.53	2.31	91.30	Verde

DESCRIPCIÓN DE RESULTADOS Y JUSTIFICACIÓN EN CASO DE VARIACIÓN SUPERIOR A ± 10 % RESPECTO A LO PROGRAMADO
Se mantiene un resultado dentro de lo programado.

EVALUACION DEL INDICADOR

Se recomienda a la unidad responsable continuar con las estrategias establecidas que permitan obtener un buen desempeño con relación a los procesos de planeación y programación.

DEPENDENCIA GENERAL: Q00 SEGURIDAD PUBLICA Y TRANSITO

DEPENDENCIA AUXILIAR: 104 Seguridad Pública,112 Participación Ciudadana,158 Transito

ELABORÓ

LIC. YALAM RENDÓN ESPINOZA

TOLUCA

VO. BO.

DIRECCIÓN GENERAL DE SEGURIDAD Y PROTECCIÓN

MTRO. EDUARDO GONZÁLEZ GONZÁLEZ

MUNICIPIO DE TOLUCA

PbRm-08b FICHA TECNICA DE SEGUIMIENTO DE INDICADORES 2023 DE GESTIÓN O ESTRATEGICO

TIPO DE FICHA: OSFEM

PILAR DE DESARROLLO / EJE TRANSVERSAL: 4 Pilar 4: Seguridad

TEMA DE DESARROLLO: Seguridad con visión ciudadana

PROGRAMA PRESUPUESTARIO: **01070101 Seguridad pública**

PROYECTO PRESUPUESTARIO:

010701010101	Operación y vigilancia para la seguridad y prevención del delito	010701010102	Sistemas de información, comunicación y tecnologías para la seguridad pública
010701010103	Formación profesional especializada para servidores públicos de instituciones de seguridad	010701010107	Vinculación, participación, prevención y denuncia social
010701010203	Educación vial	010701010204	Mantenimiento a los dispositivos para el control del tránsito

OBJETIVO DEL PROGRAMA PRESUPUESTARIO: Incluye los proyectos orientados a combatir la inseguridad pública con estricto apego a la ley para erradicar la impunidad y la corrupción, mediante la profesionalización de los cuerpos de seguridad, modificando los métodos y programas de estudio para humanizarlos, dignificarlos y hacerlos más eficientes, aplicando sistemas de reclutamiento y selección confiable y riguroso proceso estandarizado de

DEPENDENCIA GENERAL: Q00 SEGURIDAD PUBLICA Y TRANSITO

DEPENDENCIA AUXILIAR: 104 Seguridad Pública,112 Participación Ciudadana,158 Transito

ESTRUCTURA DEL INDICADOR

NOMBRE DEL INDICADOR: Promedio de presencia policial por sector y turno.

FÓRMULA DEL CÁLCULO: (Total de policías operativos / Numero de sectores / Numero de turnos)

INTERPRETACIÓN: Muestra el Estado de Fuerza en el Municipio

DIMENSIÓN QUE ATIENDE: Eficiencia

FRECUENCIA DE MEDICIÓN: Trimestral

DESCRIPCIÓN DEL FACTOR DE COMPARACIÓN: Policia: Es una fuerza de seguridad encargada de mantener el orden público y la seguridad de los ciudadanos mediante el uso de distintas herramientas cívicas y sociales, entre las cuales, el uso de la

AMBITO GEOGRAFICO: Municipal

COBERTURA: Población Municipal

LINEA BASE: 2300 Policia

Numero: NA 1.3

COMPORTAMIENTO DE LAS VARIABLES DURANTE EL TRIMESTRE: Octubre-Diciembre

VARIABLE	UNIDAD DE MEDIDA	OPERACION	META ANUAL	AVANCE TRIMESTRAL				AVANCE ACUMULADO			
				Programado	%	Alcanzado	%	Programado	%	Alcanzado	%
TOTAL DE POLICÍAS OPERATIVOS.	Policia	Constante	2,300.00	2,300.00	100.00	2,108.00	91.65	2,300.00	100.00	2,108.00	91.65
NÚMERO DE SECTORES	Modulos	Constante	11.00	11.00	100.00	11.00	100.00	11.00	100.00	11.00	100.00
NÚMERO DE TURNOS	Turno	Constante	2.00	2.00	100.00	2.00	100.00	2.00	100.00	2.00	100.00

COMPORTAMIENTO DEL INDICADOR

DESCRIPCION DE LA META ANUAL

La Dirección cuenta con un análisis de los sectores y turnos para distribuir a los policías operativos en todo el municipio de manera eficiente

META ANUAL	TRIMESTRE: Octubre-Diciembre							
	AVANCE TRIMESTRAL				AVANCE ACUMULADO			
	Programado	Alcanzado	EF%	SEMAFORO	Programado	Alcanzado	EF%	SEMAFORO
104.55	104.55	95.82	91.65	Verde	104.55	95.82	91.65	Verde

DESCRIPCIÓN DE RESULTADOS Y JUSTIFICACIÓN EN CASO DE VARIACIÓN SUPERIOR A ± 10 % RESPECTO A LO PROGRAMADO

Se mantiene un resultado dentro de lo programado.

EVALUACION DEL INDICADOR

Se recomienda a la unidad responsable continuar con las estrategias establecidas que permitan obtener un buen desempeño con relación a los procesos de planeación y programación.

DEPENDENCIA GENERAL: Q00 SEGURIDAD PUBLICA Y TRANSITO

DEPENDENCIA AUXILIAR: 104 Seguridad Pública,112 Participación Ciudadana,158 Transito

ELABORÓ

LIC. YALAM RENDÓN ESPINOZA

VO. BO.

TOLUCA

DIRECCIÓN GENERAL DE SEGURIDAD Y PROTECCIÓN

MTRO. EDUARDO GONZÁLEZ GONZÁLEZ

MUNICIPIO DE TOLUCA

PbRm-08b FICHA TECNICA DE SEGUIMIENTO DE INDICADORES 2023 DE GESTIÓN O ESTRATEGICO

TIPO DE FICHA: OSFEM

PILAR DE DESARROLLO / EJE TRANSVERSAL: 4 Pilar 4: Seguridad

TEMA DE DESARROLLO: Seguridad con visión ciudadana

PROGRAMA PRESUPUESTARIO: **01070101 Seguridad pública**

PROYECTO PRESUPUESTARIO:

010701010101	Operación y vigilancia para la seguridad y prevención del delito	010701010102	Sistemas de información, comunicación y tecnologías para la seguridad pública
010701010103	Formación profesional especializada para servidores públicos de instituciones de seguridad	010701010107	Vinculación, participación, prevención y denuncia social
010701010203	Educación vial	010701010204	Mantenimiento a los dispositivos para el control del tránsito

OBJETIVO DEL PROGRAMA PRESUPUESTARIO: Incluye los proyectos orientados a combatir la inseguridad pública con estricto apego a la ley para erradicar la impunidad y la corrupción, mediante la profesionalización de los cuerpos de seguridad, modificando los métodos y programas de estudio para humanizarlos, dignificarlos y hacerlos más eficientes, aplicando sistemas de reclutamiento y selección confiable y riguroso proceso estandarizado de

DEPENDENCIA GENERAL: Q00 SEGURIDAD PUBLICA Y TRANSITO

DEPENDENCIA AUXILIAR: 104 Seguridad Pública,112 Participación Ciudadana,158 Transito

ESTRUCTURA DEL INDICADOR

NOMBRE DEL INDICADOR: Porcentaje de redes vecinales creadas.

FÓRMULA DEL CÁLCULO: (Redes vecinales creadas/Redes vecinales programadas)*100

INTERPRETACIÓN: Muestra el porcentaje de las personas participativas en acciones de prevención del delito

DIMENSIÓN QUE ATIENDE: Eficiencia

FRECUENCIA DE MEDICIÓN: Trimestral

DESCRIPCIÓN DEL FACTOR DE COMPARACIÓN: Red: Una estructura que cuenta con un patrón característico.

AMBITO GEOGRAFICO: Municipal

COBERTURA: Población Municipal

LINEA BASE: 100 red

Numero: NA 1.4

COMPORTAMIENTO DE LAS VARIABLES DURANTE EL TRIMESTRE: Octubre-Diciembre

VARIABLE	UNIDAD DE MEDIDA	OPERACION	META ANUAL	AVANCE TRIMESTRAL				AVANCE ACUMULADO			
				Programado	%	Alcanzado	%	Programado	%	Alcanzado	%
Redes vecinales creadas	Red	Sumable	100.00	20.00	20.00	31.00	155.00	100.00	100.00	85.00	85.00
Redes vecinales programadas	Red	Sumable	100.00	20.00	20.00	20.00	100.00	100.00	100.00	58.00	58.00

COMPORTAMIENTO DEL INDICADOR

DESCRIPCION DE LA META ANUAL

Se pretende crear 100 redes vecinales en todo el municipio, para mejorar la comunicación ciudadano con los policías, mejorando la percepción social y reconstruir el tejido social

META ANUAL	TRIMESTRE: Octubre-Diciembre							
	AVANCE TRIMESTRAL				AVANCE ACUMULADO			
	Programado	Alcanzado	EF%	SEMAFORO	Programado	Alcanzado	EF%	SEMAFORO
100.00	100.00	155.00	155.00	Verde	100.00	146.55	146.55	Verde

DESCRIPCIÓN DE RESULTADOS Y JUSTIFICACIÓN EN CASO DE VARIACIÓN SUPERIOR A ± 10 % RESPECTO A LO PROGRAMADO

Se obtiene un resultado a la baja de la meta programada. Se reconduce

EVALUACION DEL INDICADOR

Se recomienda a la unidad responsable implementar las estrategias pertinentes que permitan mejorar los procesos de planeación y programación.

DEPENDENCIA GENERAL: Q00 SEGURIDAD PUBLICA Y TRANSITO

DEPENDENCIA AUXILIAR: 104 Seguridad Pública,112 Participación Ciudadana,158 Transito

ELABORÓ

LIC. YALAM RENDÓN ESPINOZA

TOLUCA

VO. BO.

DIRECCIÓN GENERAL DE SEGURIDAD Y PROTECCIÓN

MTRO. EDUARDO GONZÁLEZ GONZÁLEZ

MUNICIPIO DE TOLUCA

PbRm-08b FICHA TECNICA DE SEGUIMIENTO DE INDICADORES 2023 DE GESTIÓN O ESTRATEGICO

TIPO DE FICHA: OSFEM

PILAR DE DESARROLLO / EJE TRANSVERSAL: 4 Pilar 4: Seguridad

TEMA DE DESARROLLO: Seguridad con visión ciudadana

PROGRAMA PRESUPUESTARIO: **01070101 Seguridad pública**

PROYECTO PRESUPUESTARIO:

010701010101	Operación y vigilancia para la seguridad y prevención del delito	010701010102	Sistemas de información, comunicación y tecnologías para la seguridad pública
010701010103	Formación profesional especializada para servidores públicos de instituciones de seguridad	010701010107	Vinculación, participación, prevención y denuncia social
010701010203	Educación vial	010701010204	Mantenimiento a los dispositivos para el control del tránsito

OBJETIVO DEL PROGRAMA PRESUPUESTARIO: Incluye los proyectos orientados a combatir la inseguridad pública con estricto apego a la ley para erradicar la impunidad y la corrupción, mediante la profesionalización de los cuerpos de seguridad, modificando los métodos y programas de estudio para humanizarlos, dignificarlos y hacerlos más eficientes, aplicando sistemas de reclutamiento y selección confiable y riguroso proceso estandarizado de

DEPENDENCIA GENERAL: Q00 SEGURIDAD PUBLICA Y TRANSITO

DEPENDENCIA AUXILIAR: 104 Seguridad Pública,112 Participación Ciudadana,158 Transito

ESTRUCTURA DEL INDICADOR

NOMBRE DEL INDICADOR: Porcentaje de patrullas con GPS funcionando.

FÓRMULA DEL CÁLCULO: (No. de Patrullas con GPS funcionando /Total de Patrullas) *100

INTERPRETACIÓN: Muestra el número de dispositivos en funcionamineto

DIMENSIÓN QUE ATIENDE: Eficiencia

FRECUENCIA DE MEDICIÓN: Trimestral

DESCRIPCIÓN DEL FACTOR DE COMPARACIÓN: Vehículo:Aparato con o sin motor que se mueve sobre el suelo, en el agua o el aire y sirve para transportar cosas o personas, especialmente el de motor que circula por tierra.

AMBITO GEOGRAFICO: Municipal

COBERTURA: Población Municipal

LINEA BASE: 304 vehículo

Numero: NA 2.1

COMPORTAMIENTO DE LAS VARIABLES DURANTE EL TRIMESTRE: Octubre-Diciembre

VARIABLE	UNIDAD DE MEDIDA	OPERACION	META ANUAL	AVANCE TRIMESTRAL				AVANCE ACUMULADO			
				Programado	%	Alcanzado	%	Programado	%	Alcanzado	%
No. de Patrullas con GPS funcionando	Vehiculo	Constante	304.00	304.00	100.00	304.00	100.00	304.00	100.00	304.00	100.00
Total de Patrullas	Vehiculo	Constante	486.00	486.00	100.00	470.00	96.71	486.00	100.00	470.00	96.71

COMPORTAMIENTO DEL INDICADOR

DESCRIPCION DE LA META ANUAL

Se pretende tener el control de la localización de las patrullas, para que no se usen de forma indebida

META ANUAL	TRIMESTRE: Octubre-Diciembre							
	AVANCE TRIMESTRAL				AVANCE ACUMULADO			
	Programado	Alcanzado	EF%	SEMAFORO	Programado	Alcanzado	EF%	SEMAFORO
62.55	62.55	64.68	103.41	Verde	62.55	64.68	103.41	Verde

DESCRIPCIÓN DE RESULTADOS Y JUSTIFICACIÓN EN CASO DE VARIACIÓN SUPERIOR A ± 10 % RESPECTO A LO PROGRAMADO
Se mantiene un resultado dentro de lo programado.

EVALUACION DEL INDICADOR

Se recomienda a la unidad responsable continuar con las estrategias establecidas que permitan obtener un buen desempeño con relación a los procesos de planeación y programación.

DEPENDENCIA GENERAL: Q00 SEGURIDAD PUBLICA Y TRANSITO

DEPENDENCIA AUXILIAR: 104 Seguridad Pública,112 Participación Ciudadana,158 Transito

ELABORÓ

LIC. YALAM RENDÓN ESPINOZA

VO. BO.

TOLUCA
DIRECCIÓN GENERAL DE SEGURIDAD Y PROTECCIÓN

MTRO. EDUARDO GONZÁLEZ GONZÁLEZ

MUNICIPIO DE TOLUCA

PbRm-08b FICHA TECNICA DE SEGUIMIENTO DE INDICADORES 2023 DE GESTIÓN O ESTRATEGICO

TIPO DE FICHA: OSFEM

PILAR DE DESARROLLO / EJE TRANSVERSAL: 4 Pilar 4: Seguridad

TEMA DE DESARROLLO: Seguridad con visión ciudadana

PROGRAMA PRESUPUESTARIO: **01070101 Seguridad pública**

PROYECTO PRESUPUESTARIO:

010701010101	Operación y vigilancia para la seguridad y prevención del delito	010701010102	Sistemas de información, comunicación y tecnologías para la seguridad pública
010701010103	Formación profesional especializada para servidores públicos de instituciones de seguridad	010701010107	Vinculación, participación, prevención y denuncia social
010701010203	Educación vial	010701010204	Mantenimiento a los dispositivos para el control del tránsito

OBJETIVO DEL PROGRAMA PRESUPUESTARIO: Incluye los proyectos orientados a combatir la inseguridad pública con estricto apego a la ley para erradicar la impunidad y la corrupción, mediante la profesionalización de los cuerpos de seguridad, modificando los métodos y programas de estudio para humanizarlos, dignificarlos y hacerlos más eficientes, aplicando sistemas de reclutamiento y selección confiable y riguroso proceso estandarizado de

DEPENDENCIA GENERAL: Q00 SEGURIDAD PUBLICA Y TRANSITO

DEPENDENCIA AUXILIAR: 104 Seguridad Pública,112 Participación Ciudadana,158 Transito

ESTRUCTURA DEL INDICADOR

NOMBRE DEL INDICADOR: Porcentaje de patrullas con cámaras de video funcionando.

FÓRMULA DEL CÁLCULO: (No. de Patrullas con Cámara de Video Operando /Total de Patrullas) *100

INTERPRETACIÓN: Muestra el número de patrullas con cámaras en función

DIMENSIÓN QUE ATIENDE: Eficiencia

FRECUENCIA DE MEDICIÓN: Trimestral

DESCRIPCIÓN DEL FACTOR DE COMPARACIÓN: Vehículo:Aparato con o sin motor que se mueve sobre el suelo, en el agua o el aire y sirve para transportar cosas o personas, especialmente el de motor que circula por tierra.

AMBITO GEOGRAFICO: Municipal

COBERTURA: Población Municipal

LINEA BASE

Numero: NA 2.2

COMPORTAMIENTO DE LAS VARIABLES DURANTE EL TRIMESTRE: Octubre-Diciembre

VARIABLE	UNIDAD DE MEDIDA	OPERACION	META ANUAL	AVANCE TRIMESTRAL				AVANCE ACUMULADO			
				Programado	%	Alcanzado	%	Programado	%	Alcanzado	%
No. de Patrullas con Cámara de Video Operando	Vehiculo	Sumable	10.00	10.00	100.00	0.00	0.00	10.00	100.00	0.00	0.00
Total de Patrullas	Vehiculo	Sumable	486.00	486.00	100.00	470.00	96.71	486.00	100.00	470.00	96.71

COMPORTAMIENTO DEL INDICADOR

DESCRIPCION DE LA META ANUAL

Se tendrá el control de las patrullas con Cámara de Video Operando

META ANUAL	TRIMESTRE: Octubre-Diciembre							
	AVANCE TRIMESTRAL				AVANCE ACUMULADO			
	Programado	Alcanzado	EF%	SEMAFORO	Programado	Alcanzado	EF%	SEMAFORO
2.06	2.06	0.00	0.00	Rojo	2.06	0.00	0.00	Rojo

DESCRIPCIÓN DE RESULTADOS Y JUSTIFICACIÓN EN CASO DE VARIACIÓN SUPERIOR A ± 10 % RESPECTO A LO PROGRAMADO

No se dio cumplimiento óptimo a lo programado del trimestre.

EVALUACION DEL INDICADOR

Se recomienda a la unidad responsable continuar con las estrategias establecidas que permitan obtener un buen desempeño con relación a los procesos de planeación y programación.

DEPENDENCIA GENERAL: Q00 SEGURIDAD PUBLICA Y TRANSITO

DEPENDENCIA AUXILIAR: 104 Seguridad Pública,112 Participación Ciudadana,158 Transito

ELABORÓ:

LIC. YALAM RENDÓN ESPINOZA

TOLUCA

VO. BO.

DIRECCIÓN GENERAL DE SEGURIDAD Y PROTECCIÓN

MTRO. EDUARDO GONZÁLEZ GONZÁLEZ

MUNICIPIO DE TOLUCA

PbRm-08b FICHA TECNICA DE SEGUIMIENTO DE INDICADORES 2023 DE GESTIÓN O ESTRATEGICO

TIPO DE FICHA: OSFEM

PILAR DE DESARROLLO / EJE TRANSVERSAL: 4 Pilar 4: Seguridad

TEMA DE DESARROLLO: Seguridad con visión ciudadana

PROGRAMA PRESUPUESTARIO: **01070101 Seguridad pública**

PROYECTO PRESUPUESTARIO:

010701010101	Operación y vigilancia para la seguridad y prevención del delito	010701010102	Sistemas de información, comunicación y tecnologías para la seguridad pública
010701010103	Formación profesional especializada para servidores públicos de instituciones de seguridad	010701010107	Vinculación, participación, prevención y denuncia social
010701010203	Educación vial	010701010204	Mantenimiento a los dispositivos para el control del tránsito

OBJETIVO DEL PROGRAMA PRESUPUESTARIO: Incluye los proyectos orientados a combatir la inseguridad pública con estricto apego a la ley para erradicar la impunidad y la corrupción, mediante la profesionalización de los cuerpos de seguridad, modificando los métodos y programas de estudio para humanizarlos, dignificarlos y hacerlos más eficientes, aplicando sistemas de reclutamiento y selección confiable y riguroso proceso estandarizado de

DEPENDENCIA GENERAL: Q00 SEGURIDAD PUBLICA Y TRANSITO

DEPENDENCIA AUXILIAR: 104 Seguridad Pública,112 Participación Ciudadana,158 Transito

ESTRUCTURA DEL INDICADOR

NOMBRE DEL INDICADOR: Porcentaje cámaras de video vigilancia en operación.

FÓRMULA DEL CÁLCULO: (No. de Cámaras de videovigilancia funcionando /Total de Cámaras de videovigilancia instaladas) *100

INTERPRETACIÓN: Muestra el número de dispositivos de video vigilancia en función

DIMENSIÓN QUE ATIENDE: Eficiencia

FRECUENCIA DE MEDICIÓN: Trimestral

DESCRIPCIÓN DEL FACTOR DE COMPARACIÓN: Cámara :Aparato que sirve para registrar imágenes estáticas o en movimiento.

AMBITO GEOGRAFICO: Municipal

COBERTURA: Población Municipal

LINEA BASE: 237 cámara

Numero: NA 2.3

COMPORTAMIENTO DE LAS VARIABLES DURANTE EL TRIMESTRE: Octubre-Diciembre

VARIABLE	UNIDAD DE MEDIDA	OPERACION	META ANUAL	AVANCE TRIMESTRAL				AVANCE ACUMULADO			
				Programado	%	Alcanzado	%	Programado	%	Alcanzado	%
No. de Cámaras de videovigilancia funcionando	Cámara	Sumable	237.00	200.00	84.39	22.00	11.00	237.00	100.00	59.00	24.89
Total de Cámaras de videovigilancia instaladas	Cámara	Sumable	237.00	200.00	84.39	41.00	20.50	237.00	100.00	78.00	32.91

COMPORTAMIENTO DEL INDICADOR

DESCRIPCION DE LA META ANUAL

Se pretende incrementar el número de cámaras de videovigilancia en el Municipio.

META ANUAL	TRIMESTRE: Octubre-Diciembre							
	AVANCE TRIMESTRAL				AVANCE ACUMULADO			
	Programado	Alcanzado	EF%	SEMAFORO	Programado	Alcanzado	EF%	SEMAFORO
100.00	100.00	53.66	53.66	Rojo	100.00	75.64	75.64	Rojo

DESCRIPCIÓN DE RESULTADOS Y JUSTIFICACIÓN EN CASO DE VARIACIÓN SUPERIOR A ± 10 % RESPECTO A LO PROGRAMADO

No se dio cumplimiento óptimo a lo programado del trimestre.

EVALUACION DEL INDICADOR

Se recomienda a la unidad responsable continuar con las estrategias establecidas que permitan obtener un buen desempeño con relación a los procesos de planeación y programación.

DEPENDENCIA GENERAL: Q00 SEGURIDAD PUBLICA Y TRANSITO

DEPENDENCIA AUXILIAR: 104 Seguridad Pública,112 Participación Ciudadana,158 Transito

ELABORÓ

LIC. YALAM RENDÓN ESPINOZA

TOLUCA

VO. BO.

DIRECCIÓN GENERAL DE SEGURIDAD Y PROTECCIÓN

MTRO. EDUARDO GONZÁLEZ GONZÁLEZ

MUNICIPIO DE TOLUCA

PbRm-08b FICHA TECNICA DE SEGUIMIENTO DE INDICADORES 2023 DE GESTIÓN O ESTRATEGICO

TIPO DE FICHA: OSFEM

PILAR DE DESARROLLO / EJE TRANSVERSAL: 4 Pilar 4: Seguridad

TEMA DE DESARROLLO: Seguridad con visión ciudadana

PROGRAMA PRESUPUESTARIO: **01070101 Seguridad pública**

PROYECTO PRESUPUESTARIO:

010701010101	Operación y vigilancia para la seguridad y prevención del delito	010701010102	Sistemas de información, comunicación y tecnologías para la seguridad pública
010701010103	Formación profesional especializada para servidores públicos de instituciones de seguridad	010701010107	Vinculación, participación, prevención y denuncia social
010701010203	Educación vial	010701010204	Mantenimiento a los dispositivos para el control del tránsito

OBJETIVO DEL PROGRAMA PRESUPUESTARIO: Incluye los proyectos orientados a combatir la inseguridad pública con estricto apego a la ley para erradicar la impunidad y la corrupción, mediante la profesionalización de los cuerpos de seguridad, modificando los métodos y programas de estudio para humanizarlos, dignificarlos y hacerlos más eficientes, aplicando sistemas de reclutamiento y selección confiable y riguroso proceso estandarizado de

DEPENDENCIA GENERAL: Q00 SEGURIDAD PUBLICA Y TRANSITO

DEPENDENCIA AUXILIAR: 104 Seguridad Pública,112 Participación Ciudadana,158 Transito

ESTRUCTURA DEL INDICADOR

NOMBRE DEL INDICADOR: Promedio de eventos reportados por el sistema de videocámaras.

FÓRMULA DEL CÁLCULO: (No. de cámaras de videovigilancia con al menos un Evento reportado/Total de Cámaras de videovigilancia instaladas)

INTERPRETACIÓN: Muestra el porcentaje de hechos delictivos o faltas administrativas detectados por cámaras de videovigilancia

DIMENSIÓN QUE ATIENDE: Eficiencia

FRECUENCIA DE MEDICIÓN: Trimestral

DESCRIPCIÓN DEL FACTOR DE COMPARACIÓN: Delito: Es el acto u omisión que sancionan las leyes penales

AMBITO GEOGRAFICO: Municipal

COBERTURA: Población Municipal

LINEA BASE: 910 delito

Numero: NA 2.4

COMPORTAMIENTO DE LAS VARIABLES DURANTE EL TRIMESTRE: Octubre-Diciembre

VARIABLE	UNIDAD DE MEDIDA	OPERACION	META ANUAL	AVANCE TRIMESTRAL				AVANCE ACUMULADO			
				Programado	%	Alcanzado	%	Programado	%	Alcanzado	%
No. de cámaras de videovigilancia con al menos un Evento reportado	Delito	Sumable	910.00	455.00	50.00	309.00	67.91	910.00	100.00	1,366.00	150.11
Total de Cámaras de videovigilancia instaladas	Cámara	Sumable	237.00	200.00	84.39	41.00	20.50	237.00	100.00	99.00	41.77

COMPORTAMIENTO DEL INDICADOR

DESCRIPCION DE LA META ANUAL

Por medio del uso de tecnología se pretende detectar un mayor número de personas infringiendo las normas viales y de seguridad pública

META ANUAL	TRIMESTRE: Octubre-Diciembre							
	AVANCE TRIMESTRAL				AVANCE ACUMULADO			
	Programado	Alcanzado	EF%	SEMAFORO	Programado	Alcanzado	EF%	SEMAFORO
3.84	2.28	7.54	330.70	Rojo	3.84	13.80	359.38	Rojo

DESCRIPCIÓN DE RESULTADOS Y JUSTIFICACIÓN EN CASO DE VARIACIÓN SUPERIOR A ± 10 % RESPECTO A LO PROGRAMADO

Se obtiene un resultado a la baja de la meta programada. Se reconduce

EVALUACION DEL INDICADOR

Se recomienda a la unidad responsable implementar las estrategias pertinentes que permitan mejorar los procesos de planeación y programación.

DEPENDENCIA GENERAL: Q00 SEGURIDAD PUBLICA Y TRANSITO

DEPENDENCIA AUXILIAR: 104 Seguridad Pública,112 Participación Ciudadana,158 Transito

ELABORÓ

LIC. YALAM RENDÓN ESPINOZA

TOLUCA

VO. BO.

DIRECCIÓN GENERAL SEGURIDAD Y PROTECCIÓN

MTRO. EDUARDO GONZÁLEZ GONZÁLEZ

MUNICIPIO DE TOLUCA

PbRm-08b FICHA TECNICA DE SEGUIMIENTO DE INDICADORES 2023 DE GESTIÓN O ESTRATEGICO

TIPO DE FICHA: OSFEM

PILAR DE DESARROLLO / EJE TRANSVERSAL: 4 Pilar 4: Seguridad

TEMA DE DESARROLLO: Seguridad con visión ciudadana

PROGRAMA PRESUPUESTARIO: **01070101 Seguridad pública**

PROYECTO PRESUPUESTARIO:

010701010101	Operación y vigilancia para la seguridad y prevención del delito	010701010102	Sistemas de información, comunicación y tecnologías para la seguridad pública
010701010103	Formación profesional especializada para servidores públicos de instituciones de seguridad	010701010107	Vinculación, participación, prevención y denuncia social
010701010203	Educación vial	010701010204	Mantenimiento a los dispositivos para el control del tránsito

OBJETIVO DEL PROGRAMA PRESUPUESTARIO: Incluye los proyectos orientados a combatir la inseguridad pública con estricto apego a la ley para erradicar la impunidad y la corrupción, mediante la profesionalización de los cuerpos de seguridad, modificando los métodos y programas de estudio para humanizarlos, dignificarlos y hacerlos más eficientes, aplicando sistemas de reclutamiento y selección confiable y riguroso proceso estandarizado de

DEPENDENCIA GENERAL: Q00 SEGURIDAD PUBLICA Y TRANSITO

DEPENDENCIA AUXILIAR: 104 Seguridad Pública,112 Participación Ciudadana,158 Transito

ESTRUCTURA DEL INDICADOR

NOMBRE DEL INDICADOR: Porcentaje de cumplimiento en la elaboración del análisis delictivo.

FÓRMULA DEL CÁLCULO: (Documento de análisis delictivos-realizados /Documento de análisis delictivos-programados) *100

INTERPRETACIÓN: Muestra el número de análisis delictivos realizados

DIMENSIÓN QUE ATIENDE: Eficiencia

FRECUENCIA DE MEDICIÓN: Trimestral

DESCRIPCIÓN DEL FACTOR DE COMPARACIÓN: Delito:Es el acto u omisión que sancionan las leyes penales

AMBITO GEOGRAFICO: Municipal

COBERTURA: Población Municipal

LINEA BASE: 910 delito

Numero: NA 2.5

COMPORTAMIENTO DE LAS VARIABLES DURANTE EL TRIMESTRE: Octubre-Diciembre

VARIABLE	UNIDAD DE MEDIDA	OPERACION	META ANUAL	AVANCE TRIMESTRAL				AVANCE ACUMULADO			
				Programado	%	Alcanzado	%	Programado	%	Alcanzado	%
Documento de análisis delictivos-realizados	Delito	Sumable	910.00	455.00	50.00	309.00	67.91	910.00	100.00	1,366.00	150.11
Documento de análisis delictivos-programados	Delito	Sumable	910.00	455.00	50.00	455.00	100.00	910.00	100.00	1,512.00	166.15

COMPORTAMIENTO DEL INDICADOR

DESCRIPCION DE LA META ANUAL

Por medio del 911 se pretende realizara un análisis delictivo, para combatir los mismos

META ANUAL	TRIMESTRE: Octubre-Diciembre							
	AVANCE TRIMESTRAL				AVANCE ACUMULADO			
	Programado	Alcanzado	EF%	SEMAFORO	Programado	Alcanzado	EF%	SEMAFORO
100.00	100.00	67.91	67.91	Verde	100.00	90.34	90.34	Verde

DESCRIPCIÓN DE RESULTADOS Y JUSTIFICACIÓN EN CASO DE VARIACIÓN SUPERIOR A ± 10 % RESPECTO A LO PROGRAMADO

Se obtiene un resultado por arriba de la meta programada. Se reconduce

EVALUACION DEL INDICADOR

Se recomienda a la unidad responsable implementar las estrategias pertinentes que permitan mejorar los procesos de planeación y programación.

DEPENDENCIA GENERAL: Q00 SEGURIDAD PUBLICA Y TRANSITO

DEPENDENCIA AUXILIAR: 104 Seguridad Pública,112 Participación Ciudadana,158 Transito

ELABORÓ

LIC. YALAM RENDÓN ESPINOZA

TOLUCA

VO. BO.

DIRECCIÓN GENERAL DE SEGURIDAD Y PROTECCIÓN

MTRO. EDUARDO GONZÁLEZ GONZÁLEZ

MUNICIPIO DE TOLUCA

PbRm-08b FICHA TECNICA DE SEGUIMIENTO DE INDICADORES 2023 DE GESTIÓN O ESTRATEGICO

TIPO DE FICHA: OSFEM

PILAR DE DESARROLLO / EJE TRANSVERSAL: 4 Pilar 4: Seguridad

TEMA DE DESARROLLO: Seguridad con visión ciudadana

PROGRAMA PRESUPUESTARIO: **01070101 Seguridad pública**

PROYECTO PRESUPUESTARIO:

010701010101	Operación y vigilancia para la seguridad y prevención del delito	010701010102	Sistemas de información, comunicación y tecnologías para la seguridad pública
010701010103	Formación profesional especializada para servidores públicos de instituciones de seguridad	010701010107	Vinculación, participación, prevención y denuncia social
010701010203	Educación vial	010701010204	Mantenimiento a los dispositivos para el control del tránsito

OBJETIVO DEL PROGRAMA PRESUPUESTARIO: Incluye los proyectos orientados a combatir la inseguridad pública con estricto apego a la ley para erradicar la impunidad y la corrupción, mediante la profesionalización de los cuerpos de seguridad, modificando los métodos y programas de estudio para humanizarlos, dignificarlos y hacerlos más eficientes, aplicando sistemas de reclutamiento y selección confiable y riguroso proceso estandarizado de

DEPENDENCIA GENERAL: Q00 SEGURIDAD PUBLICA Y TRANSITO

DEPENDENCIA AUXILIAR: 104 Seguridad Pública,112 Participación Ciudadana,158 Transito

ESTRUCTURA DEL INDICADOR

NOMBRE DEL INDICADOR: Porcentaje de actualización del Atlas de Incidencia Delictiva Municipal.

FÓRMULA DEL CÁLCULO: (Actualizaciones del Atlas de Incidencia Delictiva Municipal Realizadas / Actualización de Atlas de Riesgo Municipal Programadas) * 100

INTERPRETACIÓN: Muestra la incidencia delictiva en el municipio

DIMENSIÓN QUE ATIENDE: Eficiencia

FRECUENCIA DE MEDICIÓN: Trimestral

DESCRIPCIÓN DEL FACTOR DE COMPARACIÓN: Atlas:Colección de mapas, principalmente geográficos, que se presentan en forma de libro o de cuaderno.

AMBITO GEOGRAFICO: Municipal

COBERTURA: Población Municipal

LINEA BASE: 4 Atlas

Numero: NA 2.6

COMPORTAMIENTO DE LAS VARIABLES DURANTE EL TRIMESTRE: Octubre-Diciembre

VARIABLE	UNIDAD DE MEDIDA	OPERACION	META ANUAL	AVANCE TRIMESTRAL				AVANCE ACUMULADO			
				Programado	%	Alcanzado	%	Programado	%	Alcanzado	%
Actualizaciones del Atlas de Incidencia Delictiva Municipal Realizadas	Atlas	Sumable	4.00	1.00	25.00	1.00	100.00	4.00	100.00	4.00	100.00
Actualización de Atlas de Riesgo Municipal Programadas	Atlas	Sumable	4.00	1.00	25.00	1.00	100.00	4.00	100.00	4.00	100.00

COMPORTAMIENTO DEL INDICADOR

DESCRIPCION DE LA META ANUAL

Se pretende obtener mapas donde se muestra la incidencia delictiva geográficamente en el municipio y poder combatir la misma

META ANUAL	TRIMESTRE: Octubre-Diciembre							
	AVANCE TRIMESTRAL				AVANCE ACUMULADO			
	Programado	Alcanzado	EF%	SEMAFORO	Programado	Alcanzado	EF%	SEMAFORO
100.00	100.00	100.00	100.00	Verde	100.00	100.00	100.00	Verde

DESCRIPCIÓN DE RESULTADOS Y JUSTIFICACIÓN EN CASO DE VARIACIÓN SUPERIOR A ± 10 % RESPECTO A LO PROGRAMADO

Se mantiene un resultado dentro de lo programado.

EVALUACION DEL INDICADOR

Se recomienda a la unidad responsable continuar con las estrategias establecidas que permitan obtener un buen desempeño con relación a los procesos de planeación y programación.

DEPENDENCIA GENERAL: Q00 SEGURIDAD PUBLICA Y TRANSITO

DEPENDENCIA AUXILIAR: 104 Seguridad Pública,112 Participación Ciudadana,158 Transito

ELABORÓ

LIC. YALAM RENDÓN ESPINOZA

TOLUCA

VO. BO.

DIRECCIÓN GENERAL DE SEGURIDAD Y PROTECCIÓN

MTRO. EDUARDO GONZALEZ GONZALEZ

FECHA DE ELABORACION: 28/02/2024

MUNICIPIO DE TOLUCA

PbRm-08b FICHA TECNICA DE SEGUIMIENTO DE INDICADORES 2023 DE GESTIÓN O ESTRATEGICO

TIPO DE FICHA: OSFEM

PILAR DE DESARROLLO / EJE TRANSVERSAL: 4 Pilar 4: Seguridad

TEMA DE DESARROLLO: Seguridad con visión ciudadana

PROGRAMA PRESUPUESTARIO: **01070101 Seguridad pública**

PROYECTO PRESUPUESTARIO:

010701010101	Operación y vigilancia para la seguridad y prevención del delito	010701010102	Sistemas de información, comunicación y tecnologías para la seguridad pública
010701010103	Formación profesional especializada para servidores públicos de instituciones de seguridad	010701010107	Vinculación, participación, prevención y denuncia social
010701010203	Educación vial	010701010204	Mantenimiento a los dispositivos para el control del tránsito

OBJETIVO DEL PROGRAMA PRESUPUESTARIO: Incluye los proyectos orientados a combatir la inseguridad pública con estricto apego a la ley para erradicar la impunidad y la corrupción, mediante la profesionalización de los cuerpos de seguridad, modificando los métodos y programas de estudio para humanizarlos, dignificarlos y hacerlos más eficientes, aplicando sistemas de reclutamiento y selección confiable y riguroso proceso estandarizado de

DEPENDENCIA GENERAL: Q00 SEGURIDAD PUBLICA Y TRANSITO

DEPENDENCIA AUXILIAR: 104 Seguridad Pública,112 Participación Ciudadana,158 Transito

ESTRUCTURA DEL INDICADOR

NOMBRE DEL INDICADOR: Porcentaje de informes policiacos homologados generados.

FÓRMULA DEL CÁLCULO: (Informes Policiales Homologados realizados /Informes policiales homologados programados) *100

INTERPRETACIÓN: Muestra el porcentaje de Informes Policiales Homologados generados

DIMENSIÓN QUE ATIENDE: Eficiencia

FRECUENCIA DE MEDICIÓN: Trimestral

DESCRIPCIÓN DEL FACTOR DE COMPARACIÓN: Folio: Cada documento tiene un número que lo identifica y diferencia de los documentos similares.

AMBITO GEOGRAFICO: Municipal

COBERTURA: Población Municipal

LINEA BASE: 1445 Folio

Numero: NA 2.7

COMPORTAMIENTO DE LAS VARIABLES DURANTE EL TRIMESTRE: Octubre-Diciembre

VARIABLE	UNIDAD DE MEDIDA	OPERACION	META ANUAL	AVANCE TRIMESTRAL				AVANCE ACUMULADO			
				Programado	%	Alcanzado	%	Programado	%	Alcanzado	%
Informes Policiales Homologados realizados	Folio	Sumable	1,445.00	365.00	25.26	2,009.00	550.41	1,445.00	100.00	6,346.00	439.17
Informes policiales homologados programados	Folio	Sumable	1,445.00	365.00	25.26	365.00	100.00	1,445.00	100.00	4,213.00	291.56

COMPORTAMIENTO DEL INDICADOR

DESCRIPCION DE LA META ANUAL

Se tendrá un registro de los Informes policiales homologados en el año.

META ANUAL	TRIMESTRE: Octubre-Diciembre							
	AVANCE TRIMESTRAL				AVANCE ACUMULADO			
	Programado	Alcanzado	EF%	SEMAFORO	Programado	Alcanzado	EF%	SEMAFORO
100.00	100.00	550.41	550.41	Verde	100.00	150.63	150.63	Verde

DESCRIPCIÓN DE RESULTADOS Y JUSTIFICACIÓN EN CASO DE VARIACIÓN SUPERIOR A ± 10 % RESPECTO A LO PROGRAMADO

Se obtiene un resultado por arriba de la meta programada. Se reconduce

EVALUACION DEL INDICADOR

Se recomienda a la unidad responsable implementar las estrategias pertinentes que permitan mejorar los procesos de planeación y programación.

DEPENDENCIA GENERAL: Q00 SEGURIDAD PUBLICA Y TRANSITO

DEPENDENCIA AUXILIAR: 104 Seguridad Pública,112 Participación Ciudadana,158 Transito

ELABORÓ

LIC. YALAM RENDÓN ESPINOZA

TOLUCA

VO. BO.

DIRECCIÓN GENERAL DE SEGURIDAD Y PROTECCIÓN

MTRO. EDUARDO GONZÁLEZ GONZÁLEZ

MUNICIPIO DE TOLUCA

PbRm-08b FICHA TECNICA DE SEGUIMIENTO DE INDICADORES 2023 DE GESTIÓN O ESTRATEGICO

TIPO DE FICHA: OSFEM

PILAR DE DESARROLLO / EJE TRANSVERSAL: 4 Pilar 4: Seguridad

TEMA DE DESARROLLO: Seguridad con visión ciudadana

PROGRAMA PRESUPUESTARIO: **01070101 Seguridad pública**

PROYECTO PRESUPUESTARIO:

010701010101	Operación y vigilancia para la seguridad y prevención del delito	010701010102	Sistemas de información, comunicación y tecnologías para la seguridad pública
010701010103	Formación profesional especializada para servidores públicos de instituciones de seguridad	010701010107	Vinculación, participación, prevención y denuncia social
010701010203	Educación vial	010701010204	Mantenimiento a los dispositivos para el control del tránsito

OBJETIVO DEL PROGRAMA PRESUPUESTARIO: Incluye los proyectos orientados a combatir la inseguridad pública con estricto apego a la ley para erradicar la impunidad y la corrupción, mediante la profesionalización de los cuerpos de seguridad, modificando los métodos y programas de estudio para humanizarlos, dignificarlos y hacerlos más eficientes, aplicando sistemas de reclutamiento y selección confiable y riguroso proceso estandarizado de

DEPENDENCIA GENERAL: Q00 SEGURIDAD PUBLICA Y TRANSITO

DEPENDENCIA AUXILIAR: 104 Seguridad Pública,112 Participación Ciudadana,158 Transito

ESTRUCTURA DEL INDICADOR

NOMBRE DEL INDICADOR: Porcentaje de elementos de seguridad con Certificado Único Policial .

FÓRMULA DEL CÁLCULO: (Elementos de seguridad con Certificado Único Policial /Total de elementos de seguridad en activo del municipio) *100

INTERPRETACIÓN: Muestra el porcentaje de elementos operativos que cuentan con el Certificado único Policial

DIMENSIÓN QUE ATIENDE: Eficiencia

FRECUENCIA DE MEDICIÓN: Trimestral

DESCRIPCIÓN DEL FACTOR DE COMPARACIÓN: Policía:Es una persona que se encarga del mantenimiento del orden público, la seguridad de los ciudadanos y el cumplimiento de las leyes

AMBITO GEOGRAFICO: Municipal

COBERTURA: Población Municipal

LINEA BASE 2300 policia

Numero: NA 3.1

COMPORTAMIENTO DE LAS VARIABLES DURANTE EL TRIMESTRE: Octubre-Diciembre

VARIABLE	UNIDAD DE MEDIDA	OPERACION	META ANUAL	AVANCE TRIMESTRAL				AVANCE ACUMULADO			
				Programado	%	Alcanzado	%	Programado	%	Alcanzado	%
Elementos de seguridad con Certificado Único Policial	Policía	Constante	2,300.00	2,300.00	100.00	1,954.00	84.96	2,300.00	100.00	1,954.00	84.96
Total de elementos de seguridad en activo del municipio	Policía	Constante	2,300.00	2,300.00	100.00	2,108.00	91.65	2,300.00	100.00	2,108.00	91.65

COMPORTAMIENTO DEL INDICADOR

DESCRIPCION DE LA META ANUAL

Se pretende tener el registro total de los elementos así como los que cuentan con el Certificado Único Policial

META ANUAL	TRIMESTRE: Octubre-Diciembre							
	AVANCE TRIMESTRAL				AVANCE ACUMULADO			
	Programado	Alcanzado	EF%	SEMAFORO	Programado	Alcanzado	EF%	SEMAFORO
100.00	100.00	92.69	92.69	Verde	100.00	92.69	92.69	Verde

DESCRIPCIÓN DE RESULTADOS Y JUSTIFICACIÓN EN CASO DE VARIACIÓN SUPERIOR A ± 10 % RESPECTO A LO PROGRAMADO

Se obtiene un resultado a la baja de la meta programada. Se reconduce

EVALUACION DEL INDICADOR

Se recomienda a la unidad responsable implementar las estrategias pertinentes que permitan mejorar los procesos de planeación y programación.

DEPENDENCIA GENERAL: Q00 SEGURIDAD PUBLICA Y TRANSITO

DEPENDENCIA AUXILIAR: 104 Seguridad Pública,112 Participación Ciudadana,158 Transito

ELABORÓ

LIC. YALAM RENDÓN ESPINOZA

TOLUCA

VO. BO.

DIRECCION GENERAL DE SEGURIDAD Y PROTECCION

MTRO. EDUARDO GONZÁLEZ GONZÁLEZ

MUNICIPIO DE TOLUCA

PbRm-08b FICHA TECNICA DE SEGUIMIENTO DE INDICADORES 2023 DE GESTIÓN O ESTRATEGICO

TIPO DE FICHA: OSFEM

PILAR DE DESARROLLO / EJE TRANSVERSAL: 4 Pilar 4: Seguridad

TEMA DE DESARROLLO: Seguridad con visión ciudadana

PROGRAMA PRESUPUESTARIO: **01070101 Seguridad pública**

PROYECTO PRESUPUESTARIO:

010701010101	Operación y vigilancia para la seguridad y prevención del delito	010701010102	Sistemas de información, comunicación y tecnologías para la seguridad pública
010701010103	Formación profesional especializada para servidores públicos de instituciones de seguridad	010701010107	Vinculación, participación, prevención y denuncia social
010701010203	Educación vial	010701010204	Mantenimiento a los dispositivos para el control del tránsito

OBJETIVO DEL PROGRAMA PRESUPUESTARIO: Incluye los proyectos orientados a combatir la inseguridad pública con estricto apego a la ley para erradicar la impunidad y la corrupción, mediante la profesionalización de los cuerpos de seguridad, modificando los métodos y programas de estudio para humanizarlos, dignificarlos y hacerlos más eficientes, aplicando sistemas de reclutamiento y selección confiable y riguroso proceso estandarizado de

DEPENDENCIA GENERAL: Q00 SEGURIDAD PUBLICA Y TRANSITO

DEPENDENCIA AUXILIAR: 104 Seguridad Pública,112 Participación Ciudadana,158 Transito

ESTRUCTURA DEL INDICADOR

NOMBRE DEL INDICADOR: Porcentaje de elementos de seguridad con resultado aprobatorio del Centro de Control de Confianza .

FÓRMULA DEL CÁLCULO: (Elementos con exámenes aprobatorios y vigentes / Total de elementos del Estado de fuerza municipal) *100

INTERPRETACIÓN: Muestra el porcentaje de elementos operativos aprobados con el Centro de control de Confianza

DIMENSIÓN QUE ATIENDE: Eficiencia

FRECUENCIA DE MEDICIÓN: Trimestral

DESCRIPCIÓN DEL FACTOR DE COMPARACIÓN: Policia: Es una persona que se encarga del mantenimiento del orden público, la seguridad de los ciudadanos y el cumplimiento de las leyes

AMBITO GEOGRAFICO: Municipal

COBERTURA: Población Municipal

LINEA BASE: 2300 policia

Numero: NA 3.2

COMPORTAMIENTO DE LAS VARIABLES DURANTE EL TRIMESTRE: Octubre-Diciembre

VARIABLE	UNIDAD DE MEDIDA	OPERACION	META ANUAL	AVANCE TRIMESTRAL				AVANCE ACUMULADO			
				Programado	%	Alcanzado	%	Programado	%	Alcanzado	%
Elementos con exámenes aprobatorios y vigentes	Policia	Constante	2,300.00	2,300.00	100.00	2,108.00	91.65	2,300.00	100.00	2,108.00	91.65
Total de elementos del Estado de fuerza municipal	Policia	Constante	2,300.00	2,300.00	100.00	2,108.00	91.65	2,300.00	100.00	2,108.00	91.65

COMPORTAMIENTO DEL INDICADOR

DESCRIPCION DE LA META ANUAL

Se tendrá el registro de los elementos con exámenes aprobatorios y vigentes expedidos por Centro de Control de Confianza.

META ANUAL	TRIMESTRE: Octubre-Diciembre							
	AVANCE TRIMESTRAL				AVANCE ACUMULADO			
	Programado	Alcanzado	EF%	SEMAFORO	Programado	Alcanzado	EF%	SEMAFORO
100.00	100.00	100.00	100.00	Verde	100.00	100.00	100.00	Verde

DESCRIPCIÓN DE RESULTADOS Y JUSTIFICACIÓN EN CASO DE VARIACIÓN SUPERIOR A ± 10 % RESPECTO A LO PROGRAMADO

Se mantiene un resultado dentro de lo programado.

EVALUACION DEL INDICADOR

Se recomienda a la unidad responsable continuar con las estrategias establecidas que permitan obtener un buen desempeño con relación a los procesos de planeación y programación.

DEPENDENCIA GENERAL: Q00 SEGURIDAD PUBLICA Y TRANSITO

DEPENDENCIA AUXILIAR: 104 Seguridad Pública,112 Participación Ciudadana,158 Transito

ELABORÓ

LIC. YALAM RENDÓN ESPINOZA

TOLUCA

VO. BO.

DIRECCIÓN GENERAL DE SEGURIDAD Y PROTECCIÓN

MTRO. EDUARDO GONZÁLEZ GONZÁLEZ

MUNICIPIO DE TOLUCA

PbRm-08b FICHA TECNICA DE SEGUIMIENTO DE INDICADORES 2023 DE GESTIÓN O ESTRATEGICO

TIPO DE FICHA: OSFEM

PILAR DE DESARROLLO / EJE TRANSVERSAL: 4 Pilar 4: Seguridad

TEMA DE DESARROLLO: Seguridad con visión ciudadana

PROGRAMA PRESUPUESTARIO: **01070101 Seguridad pública**

PROYECTO PRESUPUESTARIO:

010701010101	Operación y vigilancia para la seguridad y prevención del delito	010701010102	Sistemas de información, comunicación y tecnologías para la seguridad pública
010701010103	Formación profesional especializada para servidores públicos de instituciones de seguridad	010701010107	Vinculación, participación, prevención y denuncia social
010701010203	Educación vial	010701010204	Mantenimiento a los dispositivos para el control del tránsito

OBJETIVO DEL PROGRAMA PRESUPUESTARIO: Incluye los proyectos orientados a combatir la inseguridad pública con estricto apego a la ley para erradicar la impunidad y la corrupción, mediante la profesionalización de los cuerpos de seguridad, modificando los métodos y programas de estudio para humanizarlos, dignificarlos y hacerlos más eficientes, aplicando sistemas de reclutamiento y selección confiable y riguroso proceso estandarizado de

DEPENDENCIA GENERAL: Q00 SEGURIDAD PUBLICA Y TRANSITO

DEPENDENCIA AUXILIAR: 104 Seguridad Pública,112 Participación Ciudadana,158 Transito

ESTRUCTURA DEL INDICADOR

NOMBRE DEL INDICADOR: Porcentaje de elementos de seguridad capacitados en materia del Sistema de Justicia Penal.

FÓRMULA DEL CÁLCULO: (Elementos de seguridad capacitados en materia del Sistema de Justicia Penal / Total de elementos de seguridad en activo del municipio) *100

INTERPRETACIÓN: Muestra el porcentaje de elementos capacitados en Materia de Justicia Penal

DIMENSIÓN QUE ATIENDE: Eficiencia

FRECUENCIA DE MEDICIÓN: Trimestral

DESCRIPCIÓN DEL FACTOR DE COMPARACIÓN: Policia:Es una persona que se encarga del mantenimiento del orden público, la seguridad de los ciudadanos y el cumplimiento de las leyes

AMBITO GEOGRAFICO: Municipal

COBERTURA: Población Municipal

LINEA BASE: 1000 policia

Numero: NA 3.3

COMPORTAMIENTO DE LAS VARIABLES DURANTE EL TRIMESTRE: Octubre-Diciembre

VARIABLE	UNIDAD DE MEDIDA	OPERACION	META ANUAL	AVANCE TRIMESTRAL				AVANCE ACUMULADO			
				Programado	%	Alcanzado	%	Programado	%	Alcanzado	%
Elementos de seguridad capacitados en materia del Sistema de Justicia Penal	Policia	Sumable	1,000.00	500.00	50.00	158.00	31.60	1,000.00	100.00	158.00	15.80
Total de elementos de seguridad en activo del municipio	Policia	Constante	2,300.00	2,300.00	100.00	2,108.00	91.65	2,300.00	100.00	2,108.00	91.65

COMPORTAMIENTO DEL INDICADOR

DESCRIPCION DE LA META ANUAL

Se pretende capacitar a 1000 elementos en materia de Sistema de Justicia Penal

META ANUAL	TRIMESTRE: Octubre-Diciembre							
	AVANCE TRIMESTRAL				AVANCE ACUMULADO			
	Programado	Alcanzado	EF%	SEMAFORO	Programado	Alcanzado	EF%	SEMAFORO
43.48	21.74	7.50	34.50	Verde	43.48	7.50	17.25	Verde

DESCRIPCIÓN DE RESULTADOS Y JUSTIFICACIÓN EN CASO DE VARIACIÓN SUPERIOR A ± 10 % RESPECTO A LO PROGRAMADO

Se obtiene un resultado a la baja de la meta programada. Se reconduce

EVALUACION DEL INDICADOR

Se recomienda a la unidad responsable implementar las estrategias pertinentes que permitan mejorar los procesos de planeación y programación.

DEPENDENCIA GENERAL: Q00 SEGURIDAD PUBLICA Y TRANSITO

DEPENDENCIA AUXILIAR: 104 Seguridad Pública,112 Participación Ciudadana,158 Transito

ELABORÓ

LIC. YALAM RENDÓN ESPINOZA

TOLUCA

VO. BO.

DIRECCIÓN GENERAL DE SEGURIDAD Y PROTECCIÓN

MTRO. EDUARDO GONZÁLEZ GONZÁLEZ

MUNICIPIO DE TOLUCA

PbRm-08b FICHA TECNICA DE SEGUIMIENTO DE INDICADORES 2023 DE GESTIÓN O ESTRATEGICO

TIPO DE FICHA: OSFEM

PILAR DE DESARROLLO / EJE TRANSVERSAL: 4 Pilar 4: Seguridad

TEMA DE DESARROLLO: Seguridad con visión ciudadana

PROGRAMA PRESUPUESTARIO: **01070101 Seguridad pública**

PROYECTO PRESUPUESTARIO:

010701010101	Operación y vigilancia para la seguridad y prevención del delito	010701010102	Sistemas de información, comunicación y tecnologías para la seguridad pública
010701010103	Formación profesional especializada para servidores públicos de instituciones de seguridad	010701010107	Vinculación, participación, prevención y denuncia social
010701010203	Educación vial	010701010204	Mantenimiento a los dispositivos para el control del tránsito

OBJETIVO DEL PROGRAMA PRESUPUESTARIO: Incluye los proyectos orientados a combatir la inseguridad pública con estricto apego a la ley para erradicar la impunidad y la corrupción, mediante la profesionalización de los cuerpos de seguridad, modificando los métodos y programas de estudio para humanizarlos, dignificarlos y hacerlos más eficientes, aplicando sistemas de reclutamiento y selección confiable y riguroso proceso estandarizado de

DEPENDENCIA GENERAL: Q00 SEGURIDAD PUBLICA Y TRANSITO

DEPENDENCIA AUXILIAR: 104 Seguridad Pública,112 Participación Ciudadana,158 Transito

ESTRUCTURA DEL INDICADOR

NOMBRE DEL INDICADOR: Porcentaje de eficacia en la elaboración y aprobación del Reglamento de La Comisión de Honor y Justicia.

FÓRMULA DEL CÁLCULO: (Reglamento de Honor y Justicia Aprobado/Reglamento de Honor y Justicia Programado) *100

INTERPRETACIÓN: Conocer la aprobación del Reglamento de La Comisión de Honor y Justicia.

DIMENSIÓN QUE ATIENDE: Eficiencia

FRECUENCIA DE MEDICIÓN: Trimestral

DESCRIPCIÓN DEL FACTOR DE COMPARACIÓN: Reglamento: Conjunto ordenado de reglas o preceptos dictados por la autoridad competente para la ejecución de una ley, para el funcionamiento de una corporación, de un servicio o de cualquier activida

AMBITO GEOGRAFICO: Municipal

COBERTURA: Población Municipal

LINEA BASE: 1 Reglamento

Numero: NA 3.4

COMPORTAMIENTO DE LAS VARIABLES DURANTE EL TRIMESTRE: Octubre-Diciembre

VARIABLE	UNIDAD DE MEDIDA	OPERACION	META ANUAL	AVANCE TRIMESTRAL				AVANCE ACUMULADO			
				Programado	%	Alcanzado	%	Programado	%	Alcanzado	%
Reglamento de Honor y Justicia Aprobado	Reglamento	Sumable	1.00	1.00	100.00	0.00	0.00	1.00	100.00	0.00	0.00
Reglamento de Honor y Justicia Programado	Reglamento	Sumable	1.00	1.00	100.00	0.00	0.00	1.00	100.00	0.00	0.00

COMPORTAMIENTO DEL INDICADOR

DESCRIPCION DE LA META ANUAL

Se creara y aprobara el Reglamento de Honor y Justicia

META ANUAL	TRIMESTRE: Octubre-Diciembre							
	AVANCE TRIMESTRAL				AVANCE ACUMULADO			
	Programado	Alcanzado	EF%	SEMAFORO	Programado	Alcanzado	EF%	SEMAFORO
100.00	100.00	0.00	0.00	Rojo	100.00	0.00	0.00	Rojo

DESCRIPCIÓN DE RESULTADOS Y JUSTIFICACIÓN EN CASO DE VARIACIÓN SUPERIOR A ± 10 % RESPECTO A LO PROGRAMADO

No se dio cumplimiento óptimo a lo programado del trimestre

EVALUACION DEL INDICADOR

Se recomienda a la unidad responsable continuar con las estrategias establecidas que permitan obtener un buen desempeño con relación a los procesos de planeación y programación.

DEPENDENCIA GENERAL: Q00 SEGURIDAD PUBLICA Y TRANSITO

DEPENDENCIA AUXILIAR: 104 Seguridad Pública,112 Participación Ciudadana,158 Transito

ELABORÓ

LIC. YALAM RENDÓN ESPINOZA

TOLUCA

VO. BO.

DIRECCIÓN GENERAL DE SEGURIDAD Y PROTECCIÓN

MTRO. EDUARDO GONZÁLEZ GONZÁLEZ

MUNICIPIO DE TOLUCA

PbRm-08b FICHA TECNICA DE SEGUIMIENTO DE INDICADORES 2023 DE GESTIÓN O ESTRATEGICO

TIPO DE FICHA: OSFEM

PILAR DE DESARROLLO / EJE TRANSVERSAL: 4 Pilar 4: Seguridad

TEMA DE DESARROLLO: Seguridad con visión ciudadana

PROGRAMA PRESUPUESTARIO: **01070101 Seguridad pública**

PROYECTO PRESUPUESTARIO:

010701010101	Operación y vigilancia para la seguridad y prevención del delito	010701010102	Sistemas de información, comunicación y tecnologías para la seguridad pública
010701010103	Formación profesional especializada para servidores públicos de instituciones de seguridad	010701010107	Vinculación, participación, prevención y denuncia social
010701010203	Educación vial	010701010204	Mantenimiento a los dispositivos para el control del tránsito

OBJETIVO DEL PROGRAMA PRESUPUESTARIO: Incluye los proyectos orientados a combatir la inseguridad pública con estricto apego a la ley para erradicar la impunidad y la corrupción, mediante la profesionalización de los cuerpos de seguridad, modificando los métodos y programas de estudio para humanizarlos, dignificarlos y hacerlos más eficientes, aplicando sistemas de reclutamiento y selección confiable y riguroso proceso estandarizado de

DEPENDENCIA GENERAL: Q00 SEGURIDAD PUBLICA Y TRANSITO

DEPENDENCIA AUXILIAR: 104 Seguridad Pública,112 Participación Ciudadana,158 Transito

ESTRUCTURA DEL INDICADOR

NOMBRE DEL INDICADOR: Promedio de resoluciones emitidas por la Comisión de Honor y Justicia.

FÓRMULA DEL CÁLCULO: (Número de resoluciones realizadas sobre faltas graves en las que incurrieron elementos policiacos/ Total de sesiones de la Comisión de Honor y Justicia)

INTERPRETACIÓN: Conocer las Resoluciones emitidas por la Comisión de Honor y Justicia.

DIMENSIÓN QUE ATIENDE: Eficiencia

FRECUENCIA DE MEDICIÓN: Trimestral

DESCRIPCIÓN DEL FACTOR DE COMPARACIÓN: Policia:es una persona que se encarga del mantenimiento del orden público, la seguridad de los ciudadanos y el cumplimiento de las leyes

AMBITO GEOGRAFICO: Municipal

COBERTURA: Población Municipal

LINEA BASE: 20 policia

Numero: NA 3.5

COMPORTAMIENTO DE LAS VARIABLES DURANTE EL TRIMESTRE: Octubre-Diciembre

VARIABLE	UNIDAD DE MEDIDA	OPERACION	META ANUAL	AVANCE TRIMESTRAL				AVANCE ACUMULADO			
				Programado	%	Alcanzado	%	Programado	%	Alcanzado	%
Número de resoluciones realizadas sobre faltas graves en las que incurrieron elementos policiacos	Policia	Sumable	20.00	5.00	25.00	5.00	100.00	20.00	100.00	8.00	40.00
Total de sesiones de la Comisión de Honor y Justicia	Policia	Sumable	8.00	2.00	25.00	2.00	100.00	8.00	100.00	6.00	75.00

COMPORTAMIENTO DEL INDICADOR

DESCRIPCION DE LA META ANUAL

Se tendrá el total de las resoluciones emitidas por la Comisión de Honor y Justicia

META ANUAL	TRIMESTRE: Octubre-Diciembre							
	AVANCE TRIMESTRAL				AVANCE ACUMULADO			
	Programado	Alcanzado	EF%	SEMAFORO	Programado	Alcanzado	EF%	SEMAFORO
2.50	2.50	2.50	100.00	Verde	2.50	1.33	53.20	Verde

DESCRIPCIÓN DE RESULTADOS Y JUSTIFICACIÓN EN CASO DE VARIACIÓN SUPERIOR A ± 10 % RESPECTO A LO PROGRAMADO
Se obtiene un resultado a la baja de la meta programada. Se reconduce

EVALUACION DEL INDICADOR

Se recomienda a la unidad responsable implementar las estrategias pertinentes que permitan mejorar los procesos de planeación y programación.

DEPENDENCIA GENERAL: Q00 SEGURIDAD PUBLICA Y TRANSITO

DEPENDENCIA AUXILIAR: 104 Seguridad Pública,112 Participación Ciudadana,158 Transito

ELABORÓ

LIC. YALAM RENDÓN ESPINOZA

VO. BO.

TOLUCA
DIRECCIÓN GENERAL DE SEGURIDAD Y PROTECCIÓN

MTRO. EDUARDO GONZÁLEZ GONZÁLEZ

MUNICIPIO DE TOLUCA

PbRm-08b FICHA TECNICA DE SEGUIMIENTO DE INDICADORES 2023 DE GESTIÓN O ESTRATEGICO

TIPO DE FICHA: OSFEM

PILAR DE DESARROLLO / EJE TRANSVERSAL: 4 Pilar 4: Seguridad

TEMA DE DESARROLLO: Seguridad con visión ciudadana

PROGRAMA PRESUPUESTARIO: **01070101 Seguridad pública**

PROYECTO PRESUPUESTARIO:

010701010101	Operación y vigilancia para la seguridad y prevención del delito	010701010102	Sistemas de información, comunicación y tecnologías para la seguridad pública
010701010103	Formación profesional especializada para servidores públicos de instituciones de seguridad	010701010107	Vinculación, participación, prevención y denuncia social
010701010203	Educación vial	010701010204	Mantenimiento a los dispositivos para el control del tránsito

OBJETIVO DEL PROGRAMA PRESUPUESTARIO: Incluye los proyectos orientados a combatir la inseguridad pública con estricto apego a la ley para erradicar la impunidad y la corrupción, mediante la profesionalización de los cuerpos de seguridad, modificando los métodos y programas de estudio para humanizarlos, dignificarlos y hacerlos más eficientes, aplicando sistemas de reclutamiento y selección confiable y riguroso proceso estandarizado de

DEPENDENCIA GENERAL: Q00 SEGURIDAD PUBLICA Y TRANSITO

DEPENDENCIA AUXILIAR: 104 Seguridad Pública,112 Participación Ciudadana,158 Transito

ESTRUCTURA DEL INDICADOR

NOMBRE DEL INDICADOR: Porcentaje de eficiencia en la elaboración del Diagnóstico Municipal de Prevención Social de la Violencia y la Delincuencia.

FÓRMULA DEL CÁLCULO: (Diagnóstico Municipal de Prevención Social de la Violencia y la Delincuencia realizado / Diagnóstico Programado) * 100

INTERPRETACIÓN: Conocer el Diagnóstico Municipal de Prevención Social de la Violencia y la Delincuencia

DIMENSIÓN QUE ATIENDE: Eficiencia

FRECUENCIA DE MEDICIÓN: Trimestral

DESCRIPCIÓN DEL FACTOR DE COMPARACIÓN: Diagnostico: Es un instrumento de gran valor para la planeación de los Servicios , su principal fin es identificar los problemas.

AMBITO GEOGRAFICO: Municipal

COBERTURA: Población Municipal

LINEA BASE: 4 diagnostico

Numero: NA 4.1

COMPORTAMIENTO DE LAS VARIABLES DURANTE EL TRIMESTRE: Octubre-Diciembre

VARIABLE	UNIDAD DE MEDIDA	OPERACION	META ANUAL	AVANCE TRIMESTRAL				AVANCE ACUMULADO			
				Programado	%	Alcanzado	%	Programado	%	Alcanzado	%
Diagnóstico Municipal de Prevención Social de la Violencia y la Delincuencia realizado	Diagnostico	Sumable	4.00	1.00	25.00	1.00	100.00	4.00	100.00	3.00	75.00
Diagnóstico Programado	Diagnostico	Sumable	4.00	1.00	25.00	1.00	100.00	4.00	100.00	4.00	100.00

COMPORTAMIENTO DEL INDICADOR

DESCRIPCION DE LA META ANUAL

Se pretende tener un panorama del Municipio sobre las partes que tiene más delincuencia, y poder trabajar en sanear mediante la prevención ese sector.

META ANUAL	TRIMESTRE: Octubre-Diciembre							
	AVANCE TRIMESTRAL				AVANCE ACUMULADO			
	Programado	Alcanzado	EF%	SEMAFORO	Programado	Alcanzado	EF%	SEMAFORO
100.00	100.00	100.00	100.00	Verde	100.00	75.00	75.00	Verde

DESCRIPCIÓN DE RESULTADOS Y JUSTIFICACIÓN EN CASO DE VARIACIÓN SUPERIOR A ± 10 % RESPECTO A LO PROGRAMADO

Se mantiene un resultado dentro de lo programado.

EVALUACION DEL INDICADOR

Se recomienda a la unidad responsable continuar con las estrategias establecidas que permitan obtener un buen desempeño con relación a los procesos de planeación y programación.

DEPENDENCIA GENERAL: Q00 SEGURIDAD PUBLICA Y TRANSITO

DEPENDENCIA AUXILIAR: 104 Seguridad Pública,112 Participación Ciudadana,158 Transito

ELABORÓ

LIC. YALAM RENDÓN ESPINOZA

TOLUCA

VO. BO.

MTRO. EDUARDO GONZÁLEZ GONZÁLEZ

DIRECCIÓN GENERAL DE SEGURIDAD Y PROTECCIÓN

MUNICIPIO DE TOLUCA

PbRm-08b FICHA TECNICA DE SEGUIMIENTO DE INDICADORES 2023 DE GESTIÓN O ESTRATEGICO

TIPO DE FICHA: OSFEM

PILAR DE DESARROLLO / EJE TRANSVERSAL: 4 Pilar 4: Seguridad

TEMA DE DESARROLLO: Seguridad con visión ciudadana

PROGRAMA PRESUPUESTARIO: **01070101 Seguridad pública**

PROYECTO PRESUPUESTARIO:

010701010101	Operación y vigilancia para la seguridad y prevención del delito	010701010102	Sistemas de información, comunicación y tecnologías para la seguridad pública
010701010103	Formación profesional especializada para servidores públicos de instituciones de seguridad	010701010107	Vinculación, participación, prevención y denuncia social
010701010203	Educación vial	010701010204	Mantenimiento a los dispositivos para el control del tránsito

OBJETIVO DEL PROGRAMA PRESUPUESTARIO: Incluye los proyectos orientados a combatir la inseguridad pública con estricto apego a la ley para erradicar la impunidad y la corrupción, mediante la profesionalización de los cuerpos de seguridad, modificando los métodos y programas de estudio para humanizarlos, dignificarlos y hacerlos más eficientes, aplicando sistemas de reclutamiento y selección confiable y riguroso proceso estandarizado de

DEPENDENCIA GENERAL: Q00 SEGURIDAD PUBLICA Y TRANSITO

DEPENDENCIA AUXILIAR: 104 Seguridad Pública,112 Participación Ciudadana,158 Transito

ESTRUCTURA DEL INDICADOR

NOMBRE DEL INDICADOR: Porcentaje de personas que asisten a platicas en materia de Prevención.

FÓRMULA DEL CÁLCULO: (Total de personas que han recibido pláticas o talleres en el periodo / Población que requiere asistir a las pláticas o talleres en materia de prevención) *100

INTERPRETACIÓN: Conocer la población asiste a las pláticas en materia de prevención del delito

DIMENSIÓN QUE ATIENDE: Eficiencia

FRECUENCIA DE MEDICIÓN: Trimestral

DESCRIPCIÓN DEL FACTOR DE COMPARACIÓN: Taller:Curso, generalmente breve, en el que se enseña una determinada actividad práctica

AMBITO GEOGRAFICO: Municipal

COBERTURA: Población Municipal

LINEA BASE 6190 taller

Numero: NA 4.2

COMPORTAMIENTO DE LAS VARIABLES DURANTE EL TRIMESTRE: Octubre-Diciembre

VARIABLE	UNIDAD DE MEDIDA	OPERACION	META ANUAL	AVANCE TRIMESTRAL				AVANCE ACUMULADO			
				Programado	%	Alcanzado	%	Programado	%	Alcanzado	%
Total de personas que han recibido pláticas o talleres en el periodo	Taller	Sumable	6,190.00	2,100.00	33.93	8,097.00	385.57	6,190.00	100.00	20,638.00	333.41
Población que requiere asistir a las pláticas o talleres en materia de prevención	Taller	Sumable	2,000.00	500.00	25.00	500.00	100.00	2,000.00	100.00	13,052.00	652.60

COMPORTAMIENTO DEL INDICADOR

DESCRIPCION DE LA META ANUAL

Se pretende capacitar a 6190 personas en materia de prevención del delito

META ANUAL	TRIMESTRE: Octubre-Diciembre							
	AVANCE TRIMESTRAL				AVANCE ACUMULADO			
	Programado	Alcanzado	EF%	SEMAFORO	Programado	Alcanzado	EF%	SEMAFORO
309.50	420.00	1,619.40	385.57	Verde	309.50	158.12	51.09	Verde

DESCRIPCIÓN DE RESULTADOS Y JUSTIFICACIÓN EN CASO DE VARIACIÓN SUPERIOR A ± 10 % RESPECTO A LO PROGRAMADO
Se obtiene un resultado por arriba de la meta programada. Se reconduce

EVALUACION DEL INDICADOR

Se recomienda a la unidad responsable continuar con las estrategias establecidas que permitan obtener un buen desempeño con relación a los procesos de planeación y programación.

DEPENDENCIA GENERAL: Q00 SEGURIDAD PUBLICA Y TRANSITO

DEPENDENCIA AUXILIAR: 104 Seguridad Pública,112 Participación Ciudadana,158 Transito

ELABORÓ

LIC. YALAM RENDÓN ESPINOZA

TOLUCA

VO. BO.

DIRECCIÓN GENERAL DE SEGURIDAD Y PROTECCIÓN

MTRO. EDUARDO GONZÁLEZ GONZÁLEZ

MUNICIPIO DE TOLUCA

PbRm-08b FICHA TECNICA DE SEGUIMIENTO DE INDICADORES 2023 DE GESTIÓN O ESTRATEGICO

TIPO DE FICHA: OSFEM

PILAR DE DESARROLLO / EJE TRANSVERSAL: 4 Pilar 4: Seguridad

TEMA DE DESARROLLO: Seguridad con visión ciudadana

PROGRAMA PRESUPUESTARIO: **01070101 Seguridad pública**

PROYECTO PRESUPUESTARIO:

010701010101	Operación y vigilancia para la seguridad y prevención del delito	010701010102	Sistemas de información, comunicación y tecnologías para la seguridad pública
010701010103	Formación profesional especializada para servidores públicos de instituciones de seguridad	010701010107	Vinculación, participación, prevención y denuncia social
010701010203	Educación vial	010701010204	Mantenimiento a los dispositivos para el control del tránsito

OBJETIVO DEL PROGRAMA PRESUPUESTARIO: Incluye los proyectos orientados a combatir la inseguridad pública con estricto apego a la ley para erradicar la impunidad y la corrupción, mediante la profesionalización de los cuerpos de seguridad, modificando los métodos y programas de estudio para humanizarlos, dignificarlos y hacerlos más eficientes, aplicando sistemas de reclutamiento y selección confiable y riguroso proceso estandarizado de

DEPENDENCIA GENERAL: Q00 SEGURIDAD PUBLICA Y TRANSITO

DEPENDENCIA AUXILIAR: 104 Seguridad Pública,112 Participación Ciudadana,158 Transito

ESTRUCTURA DEL INDICADOR

NOMBRE DEL INDICADOR: Porcentaje de comunidades con programas integrales en materia de tejido social

FÓRMULA DEL CÁLCULO: (No. de Colonias o comunidades con programas integrales de Tejido Social / Total de colonias y comunidades en el municipio) *100

INTERPRETACIÓN: Conocer la población participa activamente en las acciones de los programas integrales de reconstrucción del tejido social

DIMENSIÓN QUE ATIENDE: Eficiencia

FRECUENCIA DE MEDICIÓN: Trimestral

DESCRIPCIÓN DEL FACTOR DE COMPARACIÓN: Colonia: Grupo de personas de un mismo origen geográfico, de la misma etnia o religión que se instalan en un lugar distinto al suyo originario por motivos de diversa indole

AMBITO GEOGRAFICO: Municipal

COBERTURA: Población Municipal

LINEA BASE 281 colonia

Numero: NA 4.3

COMPORTAMIENTO DE LAS VARIABLES DURANTE EL TRIMESTRE: Octubre-Diciembre

VARIABLE	UNIDAD DE MEDIDA	OPERACION	META ANUAL	AVANCE TRIMESTRAL				AVANCE ACUMULADO			
				Programado	%	Alcanzado	%	Programado	%	Alcanzado	%
No. de Colonias o comunidades con programas integrales de Tejido Social	Colonia	Constante	281.00	281.00	100.00	15.00	5.34	281.00	100.00	15.00	5.34
Total de colonias y comunidades en el municipio	Colonia	Constante	281.00	281.00	100.00	281.00	100.00	281.00	100.00	281.00	100.00

COMPORTAMIENTO DEL INDICADOR

DESCRIPCION DE LA META ANUAL

Se pretende tener talleres para la integración de la sociedad en materia de tejido social en las 281 colonias del municipio

META ANUAL	TRIMESTRE: Octubre-Diciembre							
	AVANCE TRIMESTRAL				AVANCE ACUMULADO			
	Programado	Alcanzado	EF%	SEMAFORO	Programado	Alcanzado	EF%	SEMAFORO
100.00	100.00	5.34	5.34	Verde	100.00	5.34	5.34	Verde

DESCRIPCIÓN DE RESULTADOS Y JUSTIFICACIÓN EN CASO DE VARIACIÓN SUPERIOR A ± 10 % RESPECTO A LO PROGRAMADO

Se obtiene un resultado a la baja de la meta programada. Se reconduce

EVALUACION DEL INDICADOR

Se recomienda a la unidad responsable implementar las estrategias pertinentes que permitan mejorar los procesos de planeación y programación.

DEPENDENCIA GENERAL: Q00 SEGURIDAD PUBLICA Y TRANSITO

DEPENDENCIA AUXILIAR: 104 Seguridad Pública,112 Participación Ciudadana,158 Transito

ELABORÓ

LIC. YALAM RENDÓN ESPINOZA

VO. BO.

TOLUCA

DIRECCIÓN GENERAL DE SEGURIDAD Y PROTECCIÓN

MTRO. EDUARDO GONZÁLEZ GONZÁLEZ

MUNICIPIO DE TOLUCA

PbRm-08b FICHA TECNICA DE SEGUIMIENTO DE INDICADORES 2023 DE GESTIÓN O ESTRATEGICO

TIPO DE FICHA: OSFEM

PILAR DE DESARROLLO / EJE TRANSVERSAL: 4 Pilar 4: Seguridad

TEMA DE DESARROLLO: Seguridad con visión ciudadana

PROGRAMA PRESUPUESTARIO: **01070101 Seguridad pública**

PROYECTO PRESUPUESTARIO:

010701010101	Operación y vigilancia para la seguridad y prevención del delito	010701010102	Sistemas de información, comunicación y tecnologías para la seguridad pública
010701010103	Formación profesional especializada para servidores públicos de instituciones de seguridad	010701010107	Vinculación, participación, prevención y denuncia social
010701010203	Educación vial	010701010204	Mantenimiento a los dispositivos para el control del tránsito

OBJETIVO DEL PROGRAMA PRESUPUESTARIO: Incluye los proyectos orientados a combatir la inseguridad pública con estricto apego a la ley para erradicar la impunidad y la corrupción, mediante la profesionalización de los cuerpos de seguridad, modificando los métodos y programas de estudio para humanizarlos, dignificarlos y hacerlos más eficientes, aplicando sistemas de reclutamiento y selección confiable y riguroso proceso estandarizado de

DEPENDENCIA GENERAL: Q00 SEGURIDAD PUBLICA Y TRANSITO

DEPENDENCIA AUXILIAR: 104 Seguridad Pública,112 Participación Ciudadana,158 Transito

ESTRUCTURA DEL INDICADOR

NOMBRE DEL INDICADOR: Porcentaje de pláticas o talleres en materia de prevención.

FÓRMULA DEL CÁLCULO: (Número de pláticas o talleres en materia de prevención ejecutadas/ Número de pláticas o talleres en materia de prevención programadas) *100

INTERPRETACIÓN: Conocer el numero de pláticas o talles en materia de prevención del delito en el municipio.

DIMENSIÓN QUE ATIENDE: Eficiencia

FRECUENCIA DE MEDICIÓN: Trimestral

DESCRIPCIÓN DEL FACTOR DE COMPARACIÓN: Platica: Acto de hablar o comunicarse dos o más personas en un tono amistoso y relajado.

AMBITO GEOGRAFICO: Municipal

COBERTURA: Población Municipal

LINEA BASE: 360 platica

Numero: NA 4.4

COMPORTAMIENTO DE LAS VARIABLES DURANTE EL TRIMESTRE: Octubre-Diciembre

VARIABLE	UNIDAD DE MEDIDA	OPERACION	META ANUAL	AVANCE TRIMESTRAL				AVANCE ACUMULADO			
				Programado	%	Alcanzado	%	Programado	%	Alcanzado	%
Número de pláticas o talleres en materia de prevención ejecutadas	Platica	Sumable	360.00	70.00	19.44	680.00	971.43	360.00	100.00	1,220.00	338.89
Número de pláticas o talleres en materia de prevención programadas	Platica	Sumable	360.00	70.00	19.44	70.00	100.00	360.00	100.00	610.00	169.44

COMPORTAMIENTO DEL INDICADOR

DESCRIPCION DE LA META ANUAL

Se pretende realizaran 360 pláticas en materia de prevención

META ANUAL	TRIMESTRE: Octubre-Diciembre							
	AVANCE TRIMESTRAL				AVANCE ACUMULADO			
	Programado	Alcanzado	EF%	SEMAFORO	Programado	Alcanzado	EF%	SEMAFORO
100.00	100.00	971.43	971.43	Verde	100.00	200.00	200.00	Verde

DESCRIPCIÓN DE RESULTADOS Y JUSTIFICACIÓN EN CASO DE VARIACIÓN SUPERIOR A ± 10 % RESPECTO A LO PROGRAMADO

Se obtiene un resultado por arriba de la meta programada. Se reconduce

EVALUACION DEL INDICADOR

Se recomienda a la unidad responsable implementar las estrategias pertinentes que permitan mejorar los procesos de planeación y programación.

DEPENDENCIA GENERAL: Q00 SEGURIDAD PUBLICA Y TRANSITO

DEPENDENCIA AUXILIAR: 104 Seguridad Pública,112 Participación Ciudadana,158 Transito

ELABORO

LIC. YALAM RENDÓN ESPINOZA

TOLUCA

DIRECCIÓN GENERAL DE SEGURIDAD Y PROTECCIÓN

VO. BO.

MTRO. EDUARDO GONZÁLEZ GONZÁLEZ

MUNICIPIO DE TOLUCA

PbRm-08b FICHA TECNICA DE SEGUIMIENTO DE INDICADORES 2023 DE GESTIÓN O ESTRATEGICO

TIPO DE FICHA: OSFEM

PILAR DE DESARROLLO / EJE TRANSVERSAL: 3 Pilar 3: Territorial

TEMA DE DESARROLLO: Riesgo y protección civil .

PROGRAMA PRESUPUESTARIO: **01070201 Protección civil**

PROYECTO PRESUPUESTARIO: 010702010103 Difusión y comunicación para la protección civil 010702010303 Coordinación de atención de emergencias y desastres

OBJETIVO DEL PROGRAMA PRESUPUESTARIO: Engloba los proyectos que integran acciones dirigidas a la protección de la vida e integridad física de las personas, a través de la capacitación y organización de la sociedad, para evitar y reducir los daños por accidentes, siniestros, desastres y catástrofes y fomentar la cultura de autoprotección, prevención y solidaridad en las tareas de auxilio y recuperación entre la población, así como prot

DEPENDENCIA GENERAL: T00 PROTECCIÓN CIVIL

DEPENDENCIA AUXILIAR: 105 Coordinación Municipal de Protección Civil,106 Cuerpo de Bomberos

ESTRUCTURA DEL INDICADOR

NOMBRE DEL INDICADOR: Tasa de variación de emergencias atendidas.

FÓRMULA DEL CÁLCULO: ((Número de Emergencias atendidas en el año actual/Número de Emergencias atendidas en el año anterior)-1) * 100

INTERPRETACIÓN: Conocer el número de emergencias atendidas

DIMENSIÓN QUE ATIENDE: Eficiencia

FRECUENCIA DE MEDICIÓN: Anual

DESCRIPCIÓN DEL FACTOR DE COMPARACIÓN: Emergencia: Asunto o situación imprevistos que requieren una especial atención y deben solucionarse lo antes posible

AMBITO GEOGRAFICO: Municipal

COBERTURA: Población Municipal

LINEA BASE 6500 emergencia

Numero: NF 1

COMPORTAMIENTO DE LAS VARIABLES DURANTE EL TRIMESTRE: Octubre-Diciembre

VARIABLE	UNIDAD DE MEDIDA	OPERACION	META ANUAL	AVANCE TRIMESTRAL				AVANCE ACUMULADO			
				Programado	%	Alcanzado	%	Programado	%	Alcanzado	%
Número de Emergencias atendidas en el año actual	Emergencia	Valor actual	6,500.00	6,500.00	100.00	6,067.00	93.34	6,500.00	100.00	6,067.00	93.34
Número de Emergencias atendidas en el año anterior	Emergencia	Valor actual	6,000.00	6,000.00	100.00	6,000.00	100.00	6,000.00	100.00	6,000.00	100.00

COMPORTAMIENTO DEL INDICADOR

DESCRIPCION DE LA META ANUAL

Se pretende dar atención a 6500 emergencias en el transcurso del año.

META ANUAL	TRIMESTRE: Octubre-Diciembre							
	AVANCE TRIMESTRAL				AVANCE ACUMULADO			
	Programado	Alcanzado	EF%	SEMAFORO	Programado	Alcanzado	EF%	SEMAFORO
8.33	8.33	1.12	13.45	Verde	8.33	1.12	13.45	Verde

DESCRIPCIÓN DE RESULTADOS Y JUSTIFICACIÓN EN CASO DE VARIACIÓN SUPERIOR A ± 10 % RESPECTO A LO PROGRAMADO

En materia programática, el avance al cuarto trimestre se encuentra óptimo

EVALUACION DEL INDICADOR

Se mantiene un resultado dentro de lo programado.

DEPENDENCIA GENERAL: T00 PROTECCIÓN CIVIL

DEPENDENCIA AUXILIAR: 105 Coordinación Municipal de Protección Civil,106 Cuerpo de Bomberos

ELABORÓ

LIC. YALAM RENDÓN ESPINOZA

TOLUCA

VO. BO.

DIRECCIÓN GENERAL DE SEGURIDAD Y PROTECCIÓN

MTRO. EDUARDO GONZÁLEZ GONZÁLEZ

MUNICIPIO DE TOLUCA

PbRm-08b FICHA TECNICA DE SEGUIMIENTO DE INDICADORES 2023 DE GESTIÓN O ESTRATEGICO

TIPO DE FICHA: OSFEM

PILAR DE DESARROLLO / EJE TRANSVERSAL: 3 Pilar 3: Territorial

TEMA DE DESARROLLO: Riesgo y protección civil .

PROGRAMA PRESUPUESTARIO: **01070201 Protección civil**

PROYECTO PRESUPUESTARIO: 010702010103 Difusión y comunicación para la protección civil 010702010303 Coordinación de atención de emergencias y desastres

OBJETIVO DEL PROGRAMA PRESUPUESTARIO: Engloba los proyectos que integran acciones dirigidas a la protección de la vida e integridad física de las personas, a través de la capacitación y organización de la sociedad, para evitar y reducir los daños por accidentes, siniestros, desastres y catástrofes y fomentar la cultura de autoprotección, prevención y solidaridad en las tareas de auxilio y recuperación entre la población, así como prot

DEPENDENCIA GENERAL: T00 PROTECCIÓN CIVIL

DEPENDENCIA AUXILIAR: 105 Coordinación Municipal de Protección Civil,106 Cuerpo de Bomberos

ESTRUCTURA DEL INDICADOR

NOMBRE DEL INDICADOR: Tasa de variación de personas atendidas en materia de protección civil

FÓRMULA DEL CÁLCULO: ((Total de personas atendidas en materia de protección civil en el año actual / Total de personas atendidas en materia de protección civil en el año anterior) -1) *100

INTERPRETACIÓN: Conocer el número de la ciudadanía que solicita los servicios de la Dirección ante la ocurrencia de hechos perturbadores.

DIMENSIÓN QUE ATIENDE: Eficiencia

FRECUENCIA DE MEDICIÓN: Anual

DESCRIPCIÓN DEL FACTOR DE COMPARACIÓN: Persona: Ser dotado de razón, consciente de sí mismo y poseedor de una identidad propia

AMBITO GEOGRAFICO: Municipal

COBERTURA: Población Municipal

LINEA BASE 7500 persona

Numero: NP 1

COMPORTAMIENTO DE LAS VARIABLES DURANTE EL TRIMESTRE: Octubre-Diciembre

VARIABLE	UNIDAD DE MEDIDA	OPERACION	META ANUAL	AVANCE TRIMESTRAL				AVANCE ACUMULADO			
				Programado	%	Alcanzado	%	Programado	%	Alcanzado	%
Total de personas atendidas en materia de protección civil en el año actual	Persona	Valor actual	7,500.00	7,500.00	100.00	11,714.00	156.19	7,500.00	100.00	11,714.00	156.19
Total de personas atendidas en materia de protección civil en el año anterior	Persona	Valor actual	10,829.00	10,829.00	100.00	10,829.00	100.00	10,829.00	100.00	10,829.00	100.00

COMPORTAMIENTO DEL INDICADOR

DESCRIPCION DE LA META ANUAL

META ANUAL	TRIMESTRE: Octubre-Diciembre							
	AVANCE TRIMESTRAL				AVANCE ACUMULADO			
	Programado	Alcanzado	EF%	SEMAFORO	Programado	Alcanzado	EF%	SEMAFORO
-30.74	-30.74	8.17	-26.58	Verde	-30.74	8.17	-26.58	Verde

DESCRIPCIÓN DE RESULTADOS Y JUSTIFICACIÓN EN CASO DE VARIACIÓN SUPERIOR A ± 10 % RESPECTO A LO PROGRAMADO
En materia programática, el avance al cuarto trimestre se encuentra óptimo

EVALUACION DEL INDICADOR

Se mantiene un resultado dentro de lo programado

DEPENDENCIA GENERAL: T00 PROTECCIÓN CIVIL

DEPENDENCIA AUXILIAR: 105 Coordinación Municipal de Protección Civil,106 Cuerpo de Bomberos

ELABORÓ

LIC. YALAM RENDÓN ESPINOZA

TOLUCA

VO. BO.

DIRECCIÓN GENERAL DE SEGURIDAD Y

MTRO. EDUARDO GONZÁLEZ GONZÁLEZ

MUNICIPIO DE TOLUCA

PbRm-08b FICHA TECNICA DE SEGUIMIENTO DE INDICADORES 2023 DE GESTIÓN O ESTRATEGICO

TIPO DE FICHA: OSFEM

PILAR DE DESARROLLO / EJE TRANSVERSAL: 3 Pilar 3: Territorial

TEMA DE DESARROLLO: Riesgo y protección civil .

PROGRAMA PRESUPUESTARIO: **01070201 Protección civil**

PROYECTO PRESUPUESTARIO: 010702010103 Difusión y comunicación para la protección civil 010702010303 Coordinación de atención de emergencias y desastres

OBJETIVO DEL PROGRAMA PRESUPUESTARIO: Engloba los proyectos que integran acciones dirigidas a la protección de la vida e integridad física de las personas, a través de la capacitación y organización de la sociedad, para evitar y reducir los daños por accidentes, siniestros, desastres y catástrofes y fomentar la cultura de autoprotección, prevención y solidaridad en las tareas de auxilio y recuperación entre la población, así como prot

DEPENDENCIA GENERAL: T00 PROTECCIÓN CIVIL

DEPENDENCIA AUXILIAR: 105 Coordinación Municipal de Protección Civil,106 Cuerpo de Bomberos

ESTRUCTURA DEL INDICADOR

NOMBRE DEL INDICADOR: Porcentaje de acciones de prevención de accidentes implementadas en territorio municipal

FÓRMULA DEL CÁLCULO: (Medidas de prevención de accidentes implementadas / Total de medidas programadas a implementar) *100

INTERPRETACIÓN: Conocer las medidas de prevención de accidentes implementadas en territorio municipal y los establecimientos operan bajo las normas de seguridad vigentes

DIMENSIÓN QUE ATIENDE: Eficiencia FRECUENCIA DE MEDICIÓN: Semestral

DESCRIPCIÓN DEL FACTOR DE COMPARACIÓN: Accion:Hecho, acto u operación que implica actividad, movimiento o cambio y normalmente un agente que actúa voluntariamente, en oposición a quietud o acción no física

AMBITO GEOGRAFICO: Municipal

COBERTURA: Población Municipal

LINEA BASE 3500 acción

Numero: NC 1

COMPORTAMIENTO DE LAS VARIABLES DURANTE EL TRIMESTRE: Octubre-Diciembre

VARIABLE	UNIDAD DE MEDIDA	OPERACION	META ANUAL	AVANCE TRIMESTRAL				AVANCE ACUMULADO			
				Programado	%	Alcanzado	%	Programado	%	Alcanzado	%
Medidas de prevención de accidentes implementadas	Acción	Sumable	3,500.00	1,750.00	50.00	1,349.00	77.09	3,500.00	100.00	3,135.00	89.57
Total de medidas programadas a implementar	Acción	Sumable	3,500.00	1,750.00	50.00	1,750.00	100.00	3,500.00	100.00	3,500.00	100.00

COMPORTAMIENTO DEL INDICADOR

DESCRIPCION DE LA META ANUAL

Se implementaran 3500 medidas de prevención de accidentes

META ANUAL	TRIMESTRE: Octubre-Diciembre							
	AVANCE TRIMESTRAL				AVANCE ACUMULADO			
	Programado	Alcanzado	EF%	SEMAFORO	Programado	Alcanzado	EF%	SEMAFORO
100.00	100.00	77.09	77.09	Verde	100.00	89.57	89.57	Verde

DESCRIPCIÓN DE RESULTADOS Y JUSTIFICACIÓN EN CASO DE VARIACIÓN SUPERIOR A ± 10 % RESPECTO A LO PROGRAMADO
Se mantiene un resultado dentro de lo programado.

EVALUACION DEL INDICADOR

Se recomienda a la unidad responsable continuar con las estrategias establecidas que permitan obtener un buen desempeño con relación a los procesos de planeación y programación.

DEPENDENCIA GENERAL: T00 PROTECCIÓN CIVIL

DEPENDENCIA AUXILIAR: 105 Coordinación Municipal de Protección Civil,106 Cuerpo de Bomberos

ELABORÓ

LIC. YALAM RENDÓN ESPINOZA

TOLUCA

VO. BO.

DIRECCIÓN GENERAL DE SEGURIDAD Y PROTECCIÓN

MTRO. EDUARDO GONZÁLEZ GONZÁLEZ

MUNICIPIO DE TOLUCA

PbRm-08b FICHA TECNICA DE SEGUIMIENTO DE INDICADORES 2023 DE GESTIÓN O ESTRATEGICO

TIPO DE FICHA: OSFEM

PILAR DE DESARROLLO / EJE TRANSVERSAL: 3 Pilar 3: Territorial

TEMA DE DESARROLLO: Riesgo y protección civil .

PROGRAMA PRESUPUESTARIO: **01070201 Protección civil**

PROYECTO PRESUPUESTARIO: 010702010103 Difusión y comunicación para la protección civil 010702010303 Coordinación de atención de emergencias y desastres

OBJETIVO DEL PROGRAMA PRESUPUESTARIO: Engloba los proyectos que integran acciones dirigidas a la protección de la vida e integridad física de las personas, a través de la capacitación y organización de la sociedad, para evitar y reducir los daños por accidentes, siniestros, desastres y catástrofes y fomentar la cultura de autoprotección, prevención y solidaridad en las tareas de auxilio y recuperación entre la población, así como prot

DEPENDENCIA GENERAL: T00 PROTECCIÓN CIVIL

DEPENDENCIA AUXILIAR: 105 Coordinación Municipal de Protección Civil,106 Cuerpo de Bomberos

ESTRUCTURA DEL INDICADOR

NOMBRE DEL INDICADOR: Porcentaje de población capacitada en materia de protección civil

FÓRMULA DEL CÁLCULO: (Población capacitada en materia de protección civil / Total de la población municipal) * 100

INTERPRETACIÓN: Conocer el número de personas que asistieron a capacitación por la Coordinacion de Protección Civil

DIMENSIÓN QUE ATIENDE: Eficiencia

FRECUENCIA DE MEDICIÓN: Semestral

DESCRIPCIÓN DEL FACTOR DE COMPARACIÓN: Persona: Individuo de la especie humana.

AMBITO GEOGRAFICO: Municipal

COBERTURA: Población Municipal

LINEA BASE 12000 personas

Numero: NC 2

COMPORTAMIENTO DE LAS VARIABLES DURANTE EL TRIMESTRE: Octubre-Diciembre

VARIABLE	UNIDAD DE MEDIDA	OPERACION	META ANUAL	AVANCE TRIMESTRAL				AVANCE ACUMULADO			
				Programado	%	Alcanzado	%	Programado	%	Alcanzado	%
Población capacitada en materia de protección civil	Persona	Sumable	12,000.00	6,000.00	50.00	6,647.00	110.78	12,000.00	100.00	21,289.00	177.41
Total de la población municipal	Persona	Constante	910,608.00	910,608.00	100.00	910,608.00	100.00	910,608.00	100.00	910,608.00	100.00

COMPORTAMIENTO DEL INDICADOR

DESCRIPCION DE LA META ANUAL

Se pretende capacitar a 12000 personas en materia de protección civil

META ANUAL	TRIMESTRE: Octubre-Diciembre							
	AVANCE TRIMESTRAL				AVANCE ACUMULADO			
	Programado	Alcanzado	EF%	SEMAFORO	Programado	Alcanzado	EF%	SEMAFORO
1.32	0.66	0.73	110.61	Verde	1.32	2.34	177.27	Verde

DESCRIPCIÓN DE RESULTADOS Y JUSTIFICACIÓN EN CASO DE VARIACIÓN SUPERIOR A ± 10 % RESPECTO A LO PROGRAMADO
Se obtiene un resultado por arriba de la meta programada. Se reconduce

EVALUACION DEL INDICADOR

Se recomienda a la unidad responsable continuar con las estrategias establecidas que permitan obtener un buen desempeño con relación a los procesos de planeación y programación.

DEPENDENCIA GENERAL: T00 PROTECCIÓN CIVIL

DEPENDENCIA AUXILIAR: 105 Coordinación Municipal de Protección Civil,106 Cuerpo de Bomberos

TOLUCA

ELABORÓ

LIC. YALAM RENDÓN ESPINOZA

VO. BO.
DIRECCIÓN GENERAL DE SEGURIDAD Y

MTRO. EDUARDO GONZÁLEZ GONZÁLEZ

MUNICIPIO DE TOLUCA

PbRm-08b FICHA TECNICA DE SEGUIMIENTO DE INDICADORES 2023 DE GESTIÓN O ESTRATEGICO

TIPO DE FICHA: OSFEM

PILAR DE DESARROLLO / EJE TRANSVERSAL: 3 Pilar 3: Territorial

TEMA DE DESARROLLO: Riesgo y protección civil .

PROGRAMA PRESUPUESTARIO: **01070201 Protección civil**

PROYECTO PRESUPUESTARIO: 010702010103 Difusión y comunicación para la protección civil 010702010303 Coordinación de atención de emergencias y desastres

OBJETIVO DEL PROGRAMA PRESUPUESTARIO: Engloba los proyectos que integran acciones dirigidas a la protección de la vida e integridad física de las personas, a través de la capacitación y organización de la sociedad, para evitar y reducir los daños por accidentes, siniestros, desastres y catástrofes y fomentar la cultura de autoprotección, prevención y solidaridad en las tareas de auxilio y recuperación entre la población, así como prot

DEPENDENCIA GENERAL: T00 PROTECCIÓN CIVIL

DEPENDENCIA AUXILIAR: 105 Coordinación Municipal de Protección Civil,106 Cuerpo de Bomberos

ESTRUCTURA DEL INDICADOR

NOMBRE DEL INDICADOR: Porcentaje de emergencias y desastres atendidos

FÓRMULA DEL CÁLCULO: (Emergencias atendidas ante la ocurrencia de hechos perturbadores / Emergencias reportadas ante la ocurrencia de hechos perturbadores) * 100

INTERPRETACIÓN: Conocer el número de las emergencias atendidas por la Direccion General.

DIMENSIÓN QUE ATIENDE: Eficiencia FRECUENCIA DE MEDICIÓN: Semestral

DESCRIPCIÓN DEL FACTOR DE COMPARACIÓN: Emergencia: Asunto o situación imprevistos que requieren una especial atención y deben solucionarse lo antes posible

AMBITO GEOGRAFICO: Municipal

COBERTURA: Población Municipal

LINEA BASE 6500 emergencia

Numero: NC 3

COMPORTAMIENTO DE LAS VARIABLES DURANTE EL TRIMESTRE: Octubre-Diciembre

VARIABLE	UNIDAD DE MEDIDA	OPERACION	META ANUAL	AVANCE TRIMESTRAL				AVANCE ACUMULADO			
				Programado	%	Alcanzado	%	Programado	%	Alcanzado	%
Emergencias atendidas ante la ocurrencia de hechos perturbadores	Emergencia	Sumable	6,500.00	3,250.00	50.00	3,270.00	100.62	6,500.00	100.00	6,817.00	104.88
Emergencias reportadas ante la ocurrencia de hechos perturbadores	Emergencia	Sumable	6,500.00	3,250.00	50.00	3,270.00	100.62	6,500.00	100.00	6,520.00	100.31

COMPORTAMIENTO DEL INDICADOR

DESCRIPCION DE LA META ANUAL

Se pretende atender 6500 emergencias ante la ocurrencia de hechos perturbadores

META ANUAL	TRIMESTRE: Octubre-Diciembre							
	AVANCE TRIMESTRAL				AVANCE ACUMULADO			
	Programado	Alcanzado	EF%	SEMAFORO	Programado	Alcanzado	EF%	SEMAFORO
100.00	100.00	100.00	100.00	Verde	100.00	104.56	104.56	Verde

DESCRIPCIÓN DE RESULTADOS Y JUSTIFICACIÓN EN CASO DE VARIACIÓN SUPERIOR A ± 10 % RESPECTO A LO PROGRAMADO
Se mantiene un resultado dentro de lo programado.

EVALUACION DEL INDICADOR

Se recomienda a la unidad responsable continuar con las estrategias establecidas que permitan obtener un buen desempeño con relación a los procesos de planeación y programación.

DEPENDENCIA GENERAL: T00 PROTECCIÓN CIVIL

DEPENDENCIA AUXILIAR: 105 Coordinación Municipal de Protección Civil,106 Cuerpo de Bomberos

ELABORÓ

LIC. YALAM RENDÓN ESPINOZA

TOLUCA

DIRECCIÓN GENERAL DE SEGURIDAD Y PROTECCIÓN

VO. BO.

MTRO. EDUARDO GONZÁLEZ GONZÁLEZ

MUNICIPIO DE TOLUCA

PbRm-08b FICHA TECNICA DE SEGUIMIENTO DE INDICADORES 2023 DE GESTIÓN O ESTRATEGICO

TIPO DE FICHA: OSFEM

PILAR DE DESARROLLO / EJE TRANSVERSAL: 3 Pilar 3: Territorial

TEMA DE DESARROLLO: Riesgo y protección civil .

PROGRAMA PRESUPUESTARIO: **01070201 Protección civil**

PROYECTO PRESUPUESTARIO: 010702010103 Difusión y comunicación para la protección civil 010702010303 Coordinación de atención de emergencias y desastres

OBJETIVO DEL PROGRAMA PRESUPUESTARIO: Engloba los proyectos que integran acciones dirigidas a la protección de la vida e integridad física de las personas, a través de la capacitación y organización de la sociedad, para evitar y reducir los daños por accidentes, siniestros, desastres y catástrofes y fomentar la cultura de autoprotección, prevención y solidaridad en las tareas de auxilio y recuperación entre la población, así como prot

DEPENDENCIA GENERAL: T00 PROTECCIÓN CIVIL

DEPENDENCIA AUXILIAR: 105 Coordinación Municipal de Protección Civil,106 Cuerpo de Bomberos

ESTRUCTURA DEL INDICADOR

NOMBRE DEL INDICADOR: Porcentaje en la actualización de factores de riesgo.

FÓRMULA DEL CÁLCULO: (Factores de riesgo actualizados/Total de factores de riesgo)*100

INTERPRETACIÓN: Los ciudadanos conocen el Atlas de riesgos por factores perturbadores

DIMENSIÓN QUE ATIENDE: Eficiencia FRECUENCIA DE MEDICIÓN: Semestral

DESCRIPCIÓN DEL FACTOR DE COMPARACIÓN: Monitoreo: Controlar el desarrollo de una acción o un suceso a través de uno o varios monitores.

AMBITO GEOGRAFICO: Municipal

COBERTURA: Población Municipal

LINEA BASE 600 monitoreo

Numero: NC 4

COMPORTAMIENTO DE LAS VARIABLES DURANTE EL TRIMESTRE: Octubre-Diciembre

VARIABLE	UNIDAD DE MEDIDA	OPERACION	META ANUAL	AVANCE TRIMESTRAL				AVANCE ACUMULADO			
				Programado	%	Alcanzado	%	Programado	%	Alcanzado	%
Factores de riesgo actualizados	Monitoreo	Sumable	600.00	300.00	50.00	375.00	125.00	600.00	100.00	801.00	133.50
Total de factores de riesgo	Monitoreo	Sumable	600.00	300.00	50.00	375.00	125.00	600.00	100.00	801.00	133.50

COMPORTAMIENTO DEL INDICADOR

DESCRIPCION DE LA META ANUAL

Se pretende realizar 600 monitoreos para identificar Factores de riesgo

META ANUAL	TRIMESTRE: Octubre-Diciembre							
	AVANCE TRIMESTRAL				AVANCE ACUMULADO			
	Programado	Alcanzado	EF%	SEMAFORO	Programado	Alcanzado	EF%	SEMAFORO
100.00	100.00	100.00	100.00	Verde	100.00	100.00	100.00	Verde

DESCRIPCIÓN DE RESULTADOS Y JUSTIFICACIÓN EN CASO DE VARIACIÓN SUPERIOR A ± 10 % RESPECTO A LO PROGRAMADO
Se obtiene un resultado por arriba de la meta programada. Se reconduce

EVALUACION DEL INDICADOR

Se recomienda a la unidad responsable implementar las estrategias pertinentes que permitan mejorar los procesos de planeación y programación.

DEPENDENCIA GENERAL: T00 PROTECCIÓN CIVIL

DEPENDENCIA AUXILIAR: 105 Coordinación Municipal de Protección Civil,106 Cuerpo de Bomberos

TOLUCA

DIRECCIÓN GENERAL DE SEGURIDAD Y PROTECCIÓN

ELABORÓ

LIC. YALAM RENDÓN ESPINOZA

VO. BO.:

MTRO. EDUARDO GONZÁLEZ GONZÁLEZ

MUNICIPIO DE TOLUCA

PbRm-08b FICHA TECNICA DE SEGUIMIENTO DE INDICADORES 2023 DE GESTIÓN O ESTRATEGICO

TIPO DE FICHA: OSFEM

PILAR DE DESARROLLO / EJE TRANSVERSAL: 3 Pilar 3: Territorial

TEMA DE DESARROLLO: Riesgo y protección civil .

PROGRAMA PRESUPUESTARIO: **01070201 Protección civil**

PROYECTO PRESUPUESTARIO: 010702010103 Difusión y comunicación para la protección civil 010702010303 Coordinación de atención de emergencias y desastres

OBJETIVO DEL PROGRAMA PRESUPUESTARIO: Engloba los proyectos que integran acciones dirigidas a la protección de la vida e integridad física de las personas, a través de la capacitación y organización de la sociedad, para evitar y reducir los daños por accidentes, siniestros, desastres y catástrofes y fomentar la cultura de autoprotección, prevención y solidaridad en las tareas de auxilio y recuperación entre la población, así como prot

DEPENDENCIA GENERAL: T00 PROTECCIÓN CIVIL

DEPENDENCIA AUXILIAR: 105 Coordinación Municipal de Protección Civil,106 Cuerpo de Bomberos

ESTRUCTURA DEL INDICADOR

NOMBRE DEL INDICADOR: Porcentaje en las reuniones del Consejo Municipal de Protección Civil.

FÓRMULA DEL CÁLCULO: (Reuniones del Consejo Municipal de Protección Civil celebradas/Reuniones del Consejo Municipal de Protección Civil programadas)*100

INTERPRETACIÓN: Conocer el número reuniones celebradas por el Consejo Municipal de Protección Civil

DIMENSIÓN QUE ATIENDE: Eficiencia

FRECUENCIA DE MEDICIÓN: Semestral

DESCRIPCIÓN DEL FACTOR DE COMPARACIÓN: Sesión: Fase o acto temporalmente acotados en que se desarrolla una actividad o un proceso

AMBITO GEOGRAFICO: Municipal

COBERTURA: Población Municipal

LINEA BASE 3 sesión

Numero: NC 5

COMPORTAMIENTO DE LAS VARIABLES DURANTE EL TRIMESTRE: Octubre-Diciembre

VARIABLE	UNIDAD DE MEDIDA	OPERACION	META ANUAL	AVANCE TRIMESTRAL				AVANCE ACUMULADO			
				Programado	%	Alcanzado	%	Programado	%	Alcanzado	%
Reuniones del Consejo Municipal de Protección Civil celebradas	Sesión	Sumable	3.00	2.00	66.67	0.00	0.00	3.00	100.00	0.00	0.00
Reuniones del Consejo Municipal de Protección Civil programadas	Sesión	Sumable	3.00	2.00	66.67	0.00	0.00	3.00	100.00	0.00	0.00

COMPORTAMIENTO DEL INDICADOR

DESCRIPCION DE LA META ANUAL

Se realizaran 3 Sesiones del Consejo Municipal de Protección Civil

META ANUAL	TRIMESTRE: Octubre-Diciembre							
	AVANCE TRIMESTRAL				AVANCE ACUMULADO			
	Programado	Alcanzado	EF%	SEMAFORO	Programado	Alcanzado	EF%	SEMAFORO
100.00	100.00	0.00	0.00	Rojo	100.00	0.00	0.00	Rojo

DESCRIPCIÓN DE RESULTADOS Y JUSTIFICACIÓN EN CASO DE VARIACIÓN SUPERIOR A ± 10 % RESPECTO A LO PROGRAMADO

Se obtiene un resultado a la baja de la meta programada. Se reconduce

EVALUACION DEL INDICADOR

Se recomienda a la unidad responsable implementar las estrategias pertinentes que permitan mejorar los procesos de planeación y programación.

DEPENDENCIA GENERAL: T00 PROTECCIÓN CIVIL

DEPENDENCIA AUXILIAR: 105 Coordinación Municipal de Protección Civil,106 Cuerpo de Bomberos

ELABORÓ

LIC. YALAM RENDÓN ESPINOZA

TOLUCA

VO. BO.

DIRECCIÓN GENERAL DE SEGURIDAD Y PROTECCIÓN CIVIL

MTRO. EDUARDO GONZÁLEZ GONZÁLEZ

MUNICIPIO DE TOLUCA

PbRm-08b FICHA TECNICA DE SEGUIMIENTO DE INDICADORES 2023 DE GESTIÓN O ESTRATEGICO

TIPO DE FICHA: OSFEM

PILAR DE DESARROLLO / EJE TRANSVERSAL: 3 Pilar 3: Territorial

TEMA DE DESARROLLO: Riesgo y protección civil .

PROGRAMA PRESUPUESTARIO: **01070201 Protección civil**

PROYECTO PRESUPUESTARIO: 010702010103 Difusión y comunicación para la protección civil 010702010303 Coordinación de atención de emergencias y desastres

OBJETIVO DEL PROGRAMA PRESUPUESTARIO: Engloba los proyectos que integran acciones dirigidas a la protección de la vida e integridad física de las personas, a través de la capacitación y organización de la sociedad, para evitar y reducir los daños por accidentes, siniestros, desastres y catástrofes y fomentar la cultura de autoprotección, prevención y solidaridad en las tareas de auxilio y recuperación entre la población, así como prot

DEPENDENCIA GENERAL: T00 PROTECCIÓN CIVIL

DEPENDENCIA AUXILIAR: 105 Coordinación Municipal de Protección Civil,106 Cuerpo de Bomberos

ESTRUCTURA DEL INDICADOR

NOMBRE DEL INDICADOR: Porcentaje de cumplimiento en la realización de planes específicos de protección civil.

FÓRMULA DEL CÁLCULO: (Planes específicos de protección civil realizados/Planes específicos de protección civil programados) *100

INTERPRETACIÓN: La población requiere de autoridades organizadas que actúen bajo protocolos establecidos previamente para garantizar su salvaguarda

DIMENSIÓN QUE ATIENDE: Eficiencia

FRECUENCIA DE MEDICIÓN: Trimestral

DESCRIPCIÓN DEL FACTOR DE COMPARACIÓN: Plan: Programa en el que se detalla el modo y conjunto de medios necesarios para llevar a cabo esa idea

AMBITO GEOGRAFICO: Municipal

COBERTURA: Población Municipal

LINEA BASE 2 plan

Numero: NA 1.1

COMPORTAMIENTO DE LAS VARIABLES DURANTE EL TRIMESTRE: Octubre-Diciembre

VARIABLE	UNIDAD DE MEDIDA	OPERACION	META ANUAL	AVANCE TRIMESTRAL				AVANCE ACUMULADO			
				Programado	%	Alcanzado	%	Programado	%	Alcanzado	%
Planes especificos de protección civil realizados	Plan	Sumable	2.00	0.00	0.00	0.00	0.00	2.00	100.00	2.00	100.00
Planes especificos de protección civil programados	Plan	Sumable	2.00	0.00	0.00	0.00	0.00	2.00	100.00	2.00	100.00

COMPORTAMIENTO DEL INDICADOR

DESCRIPCION DE LA META ANUAL

META ANUAL	TRIMESTRE: Octubre-Diciembre							
	AVANCE TRIMESTRAL				AVANCE ACUMULADO			
	Programado	Alcanzado	EF%	SEMAFORO	Programado	Alcanzado	EF%	SEMAFORO
100.00	0.00	0.00	0.00	Verde	100.00	100.00	100.00	Verde

DESCRIPCIÓN DE RESULTADOS Y JUSTIFICACIÓN EN CASO DE VARIACIÓN SUPERIOR A ± 10 % RESPECTO A LO PROGRAMADO
Se mantiene un resultado dentro de lo programado.

EVALUACION DEL INDICADOR

Se recomienda a la unidad responsable continuar con las estrategias establecidas que permitan obtener un buen desempeño con relación a los procesos de planeación y programación.

DEPENDENCIA GENERAL: T00 PROTECCIÓN CIVIL

DEPENDENCIA AUXILIAR: 105 Coordinación Municipal de Protección Civil,106 Cuerpo de Bomberos

ELABORÓ

LIC. YALAM RENDÓN ESPINOZA

TOLUCA

VO. BO.

DIRECCIÓN GENERAL DE SEGURIDAD Y

MTRO. EDUARDO GONZÁLEZ GONZÁLEZ

FECHA DE ELABORACION: 28/02/2024

MUNICIPIO DE TOLUCA

PbRm-08b FICHA TECNICA DE SEGUIMIENTO DE INDICADORES 2023 DE GESTIÓN O ESTRATEGICO

TIPO DE FICHA: OSFEM

PILAR DE DESARROLLO / EJE TRANSVERSAL: 3 Pilar 3: Territorial

TEMA DE DESARROLLO: Riesgo y protección civil .

PROGRAMA PRESUPUESTARIO: **01070201 Protección civil**

PROYECTO PRESUPUESTARIO: 010702010103 Difusión y comunicación para la protección civil 010702010303 Coordinación de atención de emergencias y desastres

OBJETIVO DEL PROGRAMA PRESUPUESTARIO: Engloba los proyectos que integran acciones dirigidas a la protección de la vida e integridad física de las personas, a través de la capacitación y organización de la sociedad, para evitar y reducir los daños por accidentes, siniestros, desastres y catástrofes y fomentar la cultura de autoprotección, prevención y solidaridad en las tareas de auxilio y recuperación entre la población, así como prot

DEPENDENCIA GENERAL: T00 PROTECCIÓN CIVIL

DEPENDENCIA AUXILIAR: 105 Coordinación Municipal de Protección Civil,106 Cuerpo de Bomberos

ESTRUCTURA DEL INDICADOR

NOMBRE DEL INDICADOR: Porcentaje de cumplimiento en las verificaciones de medidas de seguridad en establecimientos

FÓRMULA DEL CÁLCULO: (Verificación de medidas de seguridad en establecimientos realizadas / Verificación de seguridad en establecimientos solicitadas) * 100

INTERPRETACIÓN: Conocer los establecimientos que cumplen con las medidas de seguridad para su funcionamiento, garantizando la salvaguarda de la población y el medio ambiente.

DIMENSIÓN QUE ATIENDE: Eficiencia FRECUENCIA DE MEDICIÓN: Trimestral

DESCRIPCIÓN DEL FACTOR DE COMPARACIÓN: Verificación: Comprobación o ratificación de la autenticidad o verdad de una cosa

AMBITO GEOGRAFICO: Municipal

COBERTURA: Población Municipal

LINEA BASE 1000 verificación

Numero: NA 1.2

COMPORTAMIENTO DE LAS VARIABLES DURANTE EL TRIMESTRE: Octubre-Diciembre

VARIABLE	UNIDAD DE MEDIDA	OPERACION	META ANUAL	AVANCE TRIMESTRAL				AVANCE ACUMULADO			
				Programado	%	Alcanzado	%	Programado	%	Alcanzado	%
Verificación de medidas de seguridad en establecimientos realizadas	Verificación	Sumable	1,000.00	250.00	25.00	300.00	120.00	1,000.00	100.00	1,020.00	102.00
Verificación de seguridad en establecimientos solicitadas	Verificación	Sumable	1,000.00	250.00	25.00	300.00	120.00	1,000.00	100.00	1,028.00	102.80

COMPORTAMIENTO DEL INDICADOR

DESCRIPCION DE LA META ANUAL

Se pretende realizar 1000 Verificaciones de medidas de seguridad en establecimientos

META ANUAL	TRIMESTRE: Octubre-Diciembre							
	AVANCE TRIMESTRAL				AVANCE ACUMULADO			
	Programado	Alcanzado	EF%	SEMAFORO	Programado	Alcanzado	EF%	SEMAFORO
100.00	100.00	100.00	100.00	Verde	100.00	99.22	99.22	Verde

DESCRIPCIÓN DE RESULTADOS Y JUSTIFICACIÓN EN CASO DE VARIACIÓN SUPERIOR A ± 10 % RESPECTO A LO PROGRAMADO
Se mantiene un resultado dentro de lo programado.

EVALUACION DEL INDICADOR

Se recomienda a la unidad responsable continuar con las estrategias establecidas que permitan obtener un buen desempeño con relación a los procesos de planeación y programación.

DEPENDENCIA GENERAL: T00 PROTECCIÓN CIVIL

DEPENDENCIA AUXILIAR: 105 Coordinación Municipal de Protección Civil,106 Cuerpo de Bomberos

ELABORÓ

LIC. YALAM RENDÓN ESPINOZA

VO. BO.

TOLUCA

DIRECCIÓN GENERAL DE SEGURIDAD Y PROTECCIÓN CIVIL

MTRO. EDUARDO GONZÁLEZ GONZÁLEZ

MUNICIPIO DE TOLUCA

PbRm-08b FICHA TECNICA DE SEGUIMIENTO DE INDICADORES 2023 DE GESTIÓN O ESTRATEGICO

TIPO DE FICHA: OSFEM

PILAR DE DESARROLLO / EJE TRANSVERSAL: 3 Pilar 3: Territorial

TEMA DE DESARROLLO: Riesgo y protección civil .

PROGRAMA PRESUPUESTARIO: **01070201 Protección civil**

PROYECTO PRESUPUESTARIO: 010702010103 Difusión y comunicación para la protección civil 010702010303 Coordinación de atención de emergencias y desastres

OBJETIVO DEL PROGRAMA PRESUPUESTARIO: Engloba los proyectos que integran acciones dirigidas a la protección de la vida e integridad física de las personas, a través de la capacitación y organización de la sociedad, para evitar y reducir los daños por accidentes, siniestros, desastres y catástrofes y fomentar la cultura de autoprotección, prevención y solidaridad en las tareas de auxilio y recuperación entre la población, así como prot

DEPENDENCIA GENERAL: T00 PROTECCIÓN CIVIL

DEPENDENCIA AUXILIAR: 105 Coordinación Municipal de Protección Civil,106 Cuerpo de Bomberos

ESTRUCTURA DEL INDICADOR

NOMBRE DEL INDICADOR: Porcentaje de valoraciones de riesgo por factores de vulnerabilidad

FÓRMULA DEL CÁLCULO: (Valoración de riesgos emitidas / Valoración de riesgos solicitadas) * 100

INTERPRETACIÓN: Los inmuebles públicos y privados solicitan en tiempo y forma, el dictamen de riesgo por diversos factores de vulnerabilidad

DIMENSIÓN QUE ATIENDE: Eficiencia

FRECUENCIA DE MEDICIÓN: Trimestral

DESCRIPCIÓN DEL FACTOR DE COMPARACIÓN: Verificación: Comprobación o ratificación de la autenticidad o verdad de una cosa

AMBITO GEOGRAFICO: Municipal

COBERTURA: Población Municipal

LINEA BASE 1000 verificación

Numero: NA 1.3

COMPORTAMIENTO DE LAS VARIABLES DURANTE EL TRIMESTRE: Octubre-Diciembre

VARIABLE	UNIDAD DE MEDIDA	OPERACION	META ANUAL	AVANCE TRIMESTRAL				AVANCE ACUMULADO			
				Programado	%	Alcanzado	%	Programado	%	Alcanzado	%
Valoración de riesgos emitidas	Verificación	Sumable	1,000.00	250.00	25.00	300.00	120.00	1,000.00	100.00	930.00	93.00
Valoración de riesgos solicitadas	Verificación	Sumable	1,000.00	250.00	25.00	300.00	120.00	1,000.00	100.00	1,028.00	102.80

COMPORTAMIENTO DEL INDICADOR

DESCRIPCION DE LA META ANUAL

Se pretende realizar 1000 Valoración de riesgos en el transcurso del año

META ANUAL	TRIMESTRE: Octubre-Diciembre							
	AVANCE TRIMESTRAL				AVANCE ACUMULADO			
	Programado	Alcanzado	EF%	SEMAFORO	Programado	Alcanzado	EF%	SEMAFORO
100.00	100.00	100.00	100.00	Verde	100.00	90.47	90.47	Verde

DESCRIPCIÓN DE RESULTADOS Y JUSTIFICACIÓN EN CASO DE VARIACIÓN SUPERIOR A ± 10 % RESPECTO A LO PROGRAMADO
Se mantiene un resultado dentro de lo programado.

EVALUACION DEL INDICADOR

Se recomienda a la unidad responsable continuar con las estrategias establecidas que permitan obtener un buen desempeño con relación a los procesos de planeación y programación.

DEPENDENCIA GENERAL: T00 PROTECCIÓN CIVIL

DEPENDENCIA AUXILIAR: 105 Coordinación Municipal de Protección Civil,106 Cuerpo de Bomberos

ELABORÓ

LIC. YALAM RENDÓN ESPINOZA

TOLUCA

VO. BO.

DIRECCIÓN GENERAL DE SEGURIDAD Y PROTECCIÓN

MTRO. EDUARDO GONZÁLEZ GONZÁLEZ

MUNICIPIO DE TOLUCA

PbRm-08b FICHA TECNICA DE SEGUIMIENTO DE INDICADORES 2023 DE GESTIÓN O ESTRATEGICO

TIPO DE FICHA: OSFEM

PILAR DE DESARROLLO / EJE TRANSVERSAL: 3 Pilar 3: Territorial

TEMA DE DESARROLLO: Riesgo y protección civil .

PROGRAMA PRESUPUESTARIO: **01070201 Protección civil**

PROYECTO PRESUPUESTARIO: 010702010103 Difusión y comunicación para la protección civil 010702010303 Coordinación de atención de emergencias y desastres

OBJETIVO DEL PROGRAMA PRESUPUESTARIO: Engloba los proyectos que integran acciones dirigidas a la protección de la vida e integridad física de las personas, a través de la capacitación y organización de la sociedad, para evitar y reducir los daños por accidentes, siniestros, desastres y catástrofes y fomentar la cultura de autoprotección, prevención y solidaridad en las tareas de auxilio y recuperación entre la población, así como prot

DEPENDENCIA GENERAL: T00 PROTECCIÓN CIVIL

DEPENDENCIA AUXILIAR: 105 Coordinación Municipal de Protección Civil,106 Cuerpo de Bomberos

ESTRUCTURA DEL INDICADOR

NOMBRE DEL INDICADOR: Porcentaje de convenios suscritos para habilitar refugios temporales.

FÓRMULA DEL CÁLCULO: (Convenios suscritos para habilitar refugios temporales/Convenios gestionados para habilitar refugios temporales)*100

INTERPRETACIÓN: La ciudadanía e iniciativa privada coadyuvan con la autoridad municipal en facilitar los espacios para instalar refugios.

DIMENSIÓN QUE ATIENDE: Eficiencia

FRECUENCIA DE MEDICIÓN: Trimestral

DESCRIPCIÓN DEL FACTOR DE COMPARACIÓN: Convenio: Acuerdo entre dos o más personas o entidades sobre un asunto

AMBITO GEOGRAFICO: Municipal

COBERTURA: Población Municipal

LINEA BASE 6 convenios

Numero: NA 1.4

COMPORTAMIENTO DE LAS VARIABLES DURANTE EL TRIMESTRE: Octubre-Diciembre

VARIABLE	UNIDAD DE MEDIDA	OPERACION	META ANUAL	AVANCE TRIMESTRAL				AVANCE ACUMULADO			
				Programado	%	Alcanzado	%	Programado	%	Alcanzado	%
Convenios suscritos para habilitar refugios temporales	Convenio	Sumable	6.00	2.00	33.33	0.00	0.00	6.00	100.00	2.00	33.33
Convenios gestionados para habilitar refugios temporales	Convenio	Sumable	6.00	2.00	33.33	0.00	0.00	6.00	100.00	2.00	33.33

COMPORTAMIENTO DEL INDICADOR

DESCRIPCION DE LA META ANUAL

Se realizaran 6 Convenios para habilitar refugios temporales

META ANUAL	TRIMESTRE: Octubre-Diciembre							
	AVANCE TRIMESTRAL				AVANCE ACUMULADO			
	Programado	Alcanzado	EF%	SEMAFORO	Programado	Alcanzado	EF%	SEMAFORO
100.00	100.00	0.00	0.00	Rojo	100.00	100.00	100.00	Rojo

DESCRIPCIÓN DE RESULTADOS Y JUSTIFICACIÓN EN CASO DE VARIACIÓN SUPERIOR A ± 10 % RESPECTO A LO PROGRAMADO
Se obtiene un resultado a la baja de la meta programada. Se reconduce

EVALUACION DEL INDICADOR

Se recomienda a la unidad responsable implementar las estrategias pertinentes que permitan mejorar los procesos de planeación y programación.

DEPENDENCIA GENERAL: T00 PROTECCIÓN CIVIL

DEPENDENCIA AUXILIAR: 105 Coordinación Municipal de Protección Civil,106 Cuerpo de Bomberos

ELABORÓ

LIC. YALAM RENDÓN ESPINOZA

TOLUCA

VO. BO.

DIRECCIÓN GENERAL

MTRO. EDUARDO GONZÁLEZ GONZÁLEZ

MUNICIPIO DE TOLUCA

PbRm-08b FICHA TECNICA DE SEGUIMIENTO DE INDICADORES 2023 DE GESTIÓN O ESTRATEGICO

TIPO DE FICHA: OSFEM

PILAR DE DESARROLLO / EJE TRANSVERSAL: 3 Pilar 3: Territorial

TEMA DE DESARROLLO: Riesgo y protección civil .

PROGRAMA PRESUPUESTARIO: **01070201 Protección civil**

PROYECTO PRESUPUESTARIO: 010702010103 Difusión y comunicación para la protección civil 010702010303 Coordinación de atención de emergencias y desastres

OBJETIVO DEL PROGRAMA PRESUPUESTARIO: Engloba los proyectos que integran acciones dirigidas a la protección de la vida e integridad física de las personas, a través de la capacitación y organización de la sociedad, para evitar y reducir los daños por accidentes, siniestros, desastres y catástrofes y fomentar la cultura de autoprotección, prevención y solidaridad en las tareas de auxilio y recuperación entre la población, así como prot

DEPENDENCIA GENERAL: T00 PROTECCIÓN CIVIL

DEPENDENCIA AUXILIAR: 105 Coordinación Municipal de Protección Civil,106 Cuerpo de Bomberos

ESTRUCTURA DEL INDICADOR

NOMBRE DEL INDICADOR: Porcentaje de cursos de inducción a la protección civil impartidos.

FÓRMULA DEL CÁLCULO: (Cursos de inducción a la protección Civil impartidos / Cursos de inducción a la protección civil programados) * 100

INTERPRETACIÓN: La ciudadanía adquiere conocimientos para saber cómo actuar ante la presencia de fenómenos perturbadores

DIMENSIÓN QUE ATIENDE: Eficiencia FRECUENCIA DE MEDICIÓN: Trimestral

DESCRIPCIÓN DEL FACTOR DE COMPARACIÓN: Curso: En un centro de enseñanza , tiempo señalado en cada año para asistir a oír las lecciones

AMBITO GEOGRAFICO: Municipal

COBERTURA: Población Municipal

LINEA BASE 389 curso

Numero: NA 2.1

COMPORTAMIENTO DE LAS VARIABLES DURANTE EL TRIMESTRE: Octubre-Diciembre

VARIABLE	UNIDAD DE MEDIDA	OPERACION	META ANUAL	AVANCE TRIMESTRAL				AVANCE ACUMULADO			
				Programado	%	Alcanzado	%	Programado	%	Alcanzado	%
Cursos de inducción a la protección Civil impartidos	Curso	Sumable	389.00	79.00	20.31	57.00	72.15	389.00	100.00	851.00	218.77
Cursos de inducción a la protección civil programados	Curso	Sumable	389.00	79.00	20.31	79.00	100.00	389.00	100.00	873.00	224.42

COMPORTAMIENTO DEL INDICADOR

DESCRIPCION DE LA META ANUAL

Se pretende realizar 389 cursos en materia de protección civil

META ANUAL	TRIMESTRE: Octubre-Diciembre							
	AVANCE TRIMESTRAL				AVANCE ACUMULADO			
	Programado	Alcanzado	EF%	SEMAFORO	Programado	Alcanzado	EF%	SEMAFORO
100.00	100.00	72.15	72.15	Verde	100.00	97.48	97.48	Verde

DESCRIPCION DE RESULTADOS Y JUSTIFICACIÓN EN CASO DE VARIACIÓN SUPERIOR A ± 10 % RESPECTO A LO PROGRAMADO

Se obtiene un resultado por arriba de la meta programada. Se reconduce

EVALUACION DEL INDICADOR

Se recomienda a la unidad responsable implementar las estrategias pertinentes que permitan mejorar los procesos de planeación y programación.

DEPENDENCIA GENERAL: T00 PROTECCIÓN CIVIL

DEPENDENCIA AUXILIAR: 105 Coordinación Municipal de Protección Civil,106 Cuerpo de Bomberos

TOLUCA

ELABORÓ

LIC. YALAM RENDÓN ESPINOZA

VO. BO.

DIRECCIÓN GENERAL DE SEGURIDAD Y

MTRO. EDUARDO GONZÁLEZ GONZÁLEZ

MUNICIPIO DE TOLUCA

PbRm-08b FICHA TECNICA DE SEGUIMIENTO DE INDICADORES 2023 DE GESTIÓN O ESTRATEGICO

TIPO DE FICHA: OSFEM

PILAR DE DESARROLLO / EJE TRANSVERSAL: 3 Pilar 3: Territorial

TEMA DE DESARROLLO: Riesgo y protección civil .

PROGRAMA PRESUPUESTARIO: **01070201 Protección civil**

PROYECTO PRESUPUESTARIO: 010702010103 Difusión y comunicación para la protección civil 010702010303 Coordinación de atención de emergencias y desastres

OBJETIVO DEL PROGRAMA PRESUPUESTARIO: Engloba los proyectos que integran acciones dirigidas a la protección de la vida e integridad física de las personas, a través de la capacitación y organización de la sociedad, para evitar y reducir los daños por accidentes, siniestros, desastres y catástrofes y fomentar la cultura de autoprotección, prevención y solidaridad en las tareas de auxilio y recuperación entre la población, así como prot

DEPENDENCIA GENERAL: T00 PROTECCIÓN CIVIL

DEPENDENCIA AUXILIAR: 105 Coordinación Municipal de Protección Civil,106 Cuerpo de Bomberos

ESTRUCTURA DEL INDICADOR

NOMBRE DEL INDICADOR: Porcentaje de eventos de promoción de la cultura de protección civil realizadas.

FÓRMULA DEL CÁLCULO: (Eventos de promoción de la cultura de calles limpias realizados/Eventos de promoción de la cultura de calles limpias programados)*100

INTERPRETACIÓN: La ciudanía colabora con la autoridad municipal evitando tirar basura en las calles lo que evita percances de inundaciones

DIMENSIÓN QUE ATIENDE: Eficiencia FRECUENCIA DE MEDICIÓN: Trimestral

DESCRIPCIÓN DEL FACTOR DE COMPARACIÓN: Programa: Proyecto o planificación ordenada de las distintas partes o actividades que componen algo que se va a realizar.

AMBITO GEOGRAFICO: Municipal

COBERTURA: Población Municipal

LINEA BASE 25 programa

Numero: NA 2.2

COMPORTAMIENTO DE LAS VARIABLES DURANTE EL TRIMESTRE: Octubre-Diciembre

VARIABLE	UNIDAD DE MEDIDA	OPERACION	META ANUAL	AVANCE TRIMESTRAL				AVANCE ACUMULADO			
				Programado	%	Alcanzado	%	Programado	%	Alcanzado	%
Eventos de promoción de la cultura de calles limpias realizados	Programa	Sumable	25.00	5.00	20.00	12.00	240.00	25.00	100.00	86.00	344.00
Eventos de promoción de la cultura de calles limpias programados	Programa	Sumable	25.00	5.00	20.00	5.00	100.00	25.00	100.00	79.00	316.00

COMPORTAMIENTO DEL INDICADOR

DESCRIPCION DE LA META ANUAL

Se pretende realizar 25 programas donde se va a fomentar la promoción de la cultura de calles limpias.

META ANUAL	TRIMESTRE: Octubre-Diciembre							
	AVANCE TRIMESTRAL				AVANCE ACUMULADO			
	Programado	Alcanzado	EF%	SEMAFORO	Programado	Alcanzado	EF%	SEMAFORO
100.00	100.00	240.00	240.00	Verde	100.00	108.86	108.86	Verde

DESCRIPCIÓN DE RESULTADOS Y JUSTIFICACIÓN EN CASO DE VARIACIÓN SUPERIOR A ± 10 % RESPECTO A LO PROGRAMADO
Se obtiene un resultado por arriba de la meta programada. Se reconduce

EVALUACION DEL INDICADOR

Se recomienda a la unidad responsable implementar las estrategias pertinentes que permitan mejorar los procesos de planeación y programación.

DEPENDENCIA GENERAL: T00 PROTECCIÓN CIVIL

DEPENDENCIA AUXILIAR: 105 Coordinación Municipal de Protección Civil,106 Cuerpo de Bomberos

ELABORÓ

LIC. YALAM RENDÓN ESPINOZA

VO. BO.

MTRO. EDUARDO GONZÁLEZ GONZÁLEZ

TOLUCA DIRECCIÓN GENERAL DE SEGURIDAD Y PROTECCIÓN CIVIL

MUNICIPIO DE TOLUCA

PbRm-08b FICHA TECNICA DE SEGUIMIENTO DE INDICADORES 2023 DE GESTIÓN O ESTRATEGICO

TIPO DE FICHA: OSFEM

PILAR DE DESARROLLO / EJE TRANSVERSAL: 3 Pilar 3: Territorial

TEMA DE DESARROLLO: Riesgo y protección civil .

PROGRAMA PRESUPUESTARIO: **01070201 Protección civil**

PROYECTO PRESUPUESTARIO: 010702010103 Difusión y comunicación para la protección civil 010702010303 Coordinación de atención de emergencias y desastres

OBJETIVO DEL PROGRAMA PRESUPUESTARIO: Engloba los proyectos que integran acciones dirigidas a la protección de la vida e integridad física de las personas, a través de la capacitación y organización de la sociedad, para evitar y reducir los daños por accidentes, siniestros, desastres y catástrofes y fomentar la cultura de autoprotección, prevención y solidaridad en las tareas de auxilio y recuperación entre la población, así como prot

DEPENDENCIA GENERAL: T00 PROTECCIÓN CIVIL

DEPENDENCIA AUXILIAR: 105 Coordinación Municipal de Protección Civil,106 Cuerpo de Bomberos

ESTRUCTURA DEL INDICADOR

NOMBRE DEL INDICADOR: Porcentaje de cursos de prevención y combate de incendios impartidos

FÓRMULA DEL CÁLCULO: (Cursos de prevención y combate de incendios impartidos / Cursos de prevención y combate de incendios programados) * 100

INTERPRETACIÓN: La ciudadanía está capacitada para prevenir riesgos fisicoquímicos

DIMENSIÓN QUE ATIENDE: Eficiencia FRECUENCIA DE MEDICIÓN: Trimestral

DESCRIPCIÓN DEL FACTOR DE COMPARACIÓN: Curso: En un centro de enseñanza , tiempo señalado en cada año para asistir a oír las lecciones

AMBITO GEOGRAFICO: Municipal

COBERTURA: Población Municipal

LINEA BASE 35 curso

Numero: NA 2.3

COMPORTAMIENTO DE LAS VARIABLES DURANTE EL TRIMESTRE: Octubre-Diciembre

VARIABLE	UNIDAD DE MEDIDA	OPERACION	META ANUAL	AVANCE TRIMESTRAL				AVANCE ACUMULADO			
				Programado	%	Alcanzado	%	Programado	%	Alcanzado	%
Cursos de prevención y combate de incendios impartidos	Curso	Sumable	35.00	10.00	28.57	8.00	80.00	35.00	100.00	52.00	148.57
Cursos de prevención y combate de incendios programados	Curso	Sumable	35.00	10.00	28.57	8.00	80.00	35.00	100.00	52.00	148.57

COMPORTAMIENTO DEL INDICADOR

DESCRIPCION DE LA META ANUAL

Se pretende realizar 35 cursos de prevención y combate de incendios

META ANUAL	TRIMESTRE: Octubre-Diciembre							
	AVANCE TRIMESTRAL				AVANCE ACUMULADO			
	Programado	Alcanzado	EF%	SEMAFORO	Programado	Alcanzado	EF%	SEMAFORO
100.00	100.00	100.00	100.00	Verde	100.00	100.00	100.00	Verde

DESCRIPCIÓN DE RESULTADOS Y JUSTIFICACIÓN EN CASO DE VARIACIÓN SUPERIOR A ± 10 % RESPECTO A LO PROGRAMADO
Se mantiene un resultado dentro de lo programado.

EVALUACION DEL INDICADOR

Se recomienda a la unidad responsable continuar con las estrategias establecidas que permitan obtener un buen desempeño con relación a los procesos de planeación y programación.

DEPENDENCIA GENERAL: T00 PROTECCIÓN CIVIL

DEPENDENCIA AUXILIAR: 105 Coordinación Municipal de Protección Civil,106 Cuerpo de Bomberos

ELABORÓ

LIC. YALAM RENDÓN ESPINOZA

VO. BO.

DIRECCIÓN CENTRAL DE SEGURIDAD Y PROTECCIÓN

MTRO. EDUARDO GONZÁLEZ GONZÁLEZ

MUNICIPIO DE TOLUCA

PbRm-08b FICHA TECNICA DE SEGUIMIENTO DE INDICADORES 2023 DE GESTIÓN O ESTRATEGICO

TIPO DE FICHA: OSFEM

PILAR DE DESARROLLO / EJE TRANSVERSAL: 3 Pilar 3: Territorial

TEMA DE DESARROLLO: Riesgo y protección civil .

PROGRAMA PRESUPUESTARIO: **01070201 Protección civil**

PROYECTO PRESUPUESTARIO: 010702010103 Difusión y comunicación para la protección civil 010702010303 Coordinación de atención de emergencias y desastres

OBJETIVO DEL PROGRAMA PRESUPUESTARIO: Engloba los proyectos que integran acciones dirigidas a la protección de la vida e integridad física de las personas, a través de la capacitación y organización de la sociedad, para evitar y reducir los daños por accidentes, siniestros, desastres y catástrofes y fomentar la cultura de autoprotección, prevención y solidaridad en las tareas de auxilio y recuperación entre la población, así como prot

DEPENDENCIA GENERAL: T00 PROTECCIÓN CIVIL

DEPENDENCIA AUXILIAR: 105 Coordinación Municipal de Protección Civil,106 Cuerpo de Bomberos

ESTRUCTURA DEL INDICADOR

NOMBRE DEL INDICADOR: Porcentaje de cursos de primeros auxilios impartidos.

FÓRMULA DEL CÁLCULO: (Cursos de primeros auxilios impartidos / cursos de primeros auxilios programados) * 100

INTERPRETACIÓN: Dar a conocer a la ciudadanía asiste a los cursos de primeros auxilios.

DIMENSIÓN QUE ATIENDE: Eficiencia

FRECUENCIA DE MEDICIÓN: Trimestral

DESCRIPCIÓN DEL FACTOR DE COMPARACIÓN: Curso: En un centro de enseñanza , tiempo señalado en cada año para asistir a oír las lecciones

AMBITO GEOGRAFICO: Municipal

COBERTURA: Población Municipal

LINEA BASE 40 curso

Numero: NA 2.4

COMPORTAMIENTO DE LAS VARIABLES DURANTE EL TRIMESTRE: Octubre-Diciembre

VARIABLE	UNIDAD DE MEDIDA	OPERACION	META ANUAL	AVANCE TRIMESTRAL				AVANCE ACUMULADO			
				Programado	%	Alcanzado	%	Programado	%	Alcanzado	%
Cursos de primeros auxilios impartidos	curso	Sumable	40.00	10.00	25.00	9.00	90.00	40.00	100.00	55.00	137.50
cursos de primeros auxilios programados	curso	Sumable	40.00	10.00	25.00	10.00	100.00	40.00	100.00	56.00	140.00

COMPORTAMIENTO DEL INDICADOR

DESCRIPCION DE LA META ANUAL

Se realizaran 40 cursos de primeros auxilios

META ANUAL	TRIMESTRE: Octubre-Diciembre							
	AVANCE TRIMESTRAL				AVANCE ACUMULADO			
	Programado	Alcanzado	EF%	SEMAFORO	Programado	Alcanzado	EF%	SEMAFORO
100.00	100.00	90.00	90.00	Verde	100.00	98.21	98.21	Verde

DESCRIPCIÓN DE RESULTADOS Y JUSTIFICACIÓN EN CASO DE VARIACIÓN SUPERIOR A ± 10 % RESPECTO A LO PROGRAMADO
Se obtiene un resultado por arriba de la meta programada. Se reconduce

EVALUACION DEL INDICADOR

Se recomienda a la unidad responsable implementar las estrategias pertinentes que permitan mejorar los procesos de planeación y programación.

DEPENDENCIA GENERAL: T00 PROTECCIÓN CIVIL

DEPENDENCIA AUXILIAR: 105 Coordinación Municipal de Protección Civil,106 Cuerpo de Bomberos

ELABORÓ

LIC. YALAM RENDÓN ESPINOZA

TOLUCA

VO. BO.
DIRECCIÓN GENERAL DE SEGURIDAD Y

MTRO. EDUARDO GONZÁLEZ GONZÁLEZ

MUNICIPIO DE TOLUCA

PbRm-08b FICHA TECNICA DE SEGUIMIENTO DE INDICADORES 2023 DE GESTIÓN O ESTRATEGICO

TIPO DE FICHA: OSFEM

PILAR DE DESARROLLO / EJE TRANSVERSAL: 3 Pilar 3: Territorial

TEMA DE DESARROLLO: Riesgo y protección civil .

PROGRAMA PRESUPUESTARIO: **01070201 Protección civil**

PROYECTO PRESUPUESTARIO: 010702010103 Difusión y comunicación para la protección civil 010702010303 Coordinación de atención de emergencias y desastres

OBJETIVO DEL PROGRAMA PRESUPUESTARIO: Engloba los proyectos que integran acciones dirigidas a la protección de la vida e integridad física de las personas, a través de la capacitación y organización de la sociedad, para evitar y reducir los daños por accidentes, siniestros, desastres y catástrofes y fomentar la cultura de autoprotección, prevención y solidaridad en las tareas de auxilio y recuperación entre la población, así como prot

DEPENDENCIA GENERAL: T00 PROTECCIÓN CIVIL

DEPENDENCIA AUXILIAR: 105 Coordinación Municipal de Protección Civil,106 Cuerpo de Bomberos

ESTRUCTURA DEL INDICADOR

NOMBRE DEL INDICADOR: Porcentaje de cursos para evitar un niño quemado impartidos.

FÓRMULA DEL CÁLCULO: (Cursos para evitar un niño quemado impartidos / Cursos para evitar un niño quemado programados) * 100

INTERPRETACIÓN: La población infantil y padres de familia acuden a capacitarse en materia de prevención de accidentes por quemaduras.

DIMENSIÓN QUE ATIENDE: Eficiencia

FRECUENCIA DE MEDICIÓN: Trimestral

DESCRIPCIÓN DEL FACTOR DE COMPARACIÓN: Curso: En un centro de enseñanza , tiempo señalado en cada año para asistir a oír las lecciones

AMBITO GEOGRAFICO: Municipal

COBERTURA: Población Municipal

LINEA BASE 15 curso

Numero: NA 2.5

COMPORTAMIENTO DE LAS VARIABLES DURANTE EL TRIMESTRE: Octubre-Diciembre

VARIABLE	UNIDAD DE MEDIDA	OPERACION	META ANUAL	AVANCE TRIMESTRAL				AVANCE ACUMULADO			
				Programado	%	Alcanzado	%	Programado	%	Alcanzado	%
Cursos para evitar un niño quemado impartidos	Curso	Sumable	15.00	5.00	33.33	30.00	600.00	15.00	100.00	141.00	940.00
Cursos para evitar un niño quemado programados	Curso	Sumable	15.00	5.00	33.33	5.00	100.00	15.00	100.00	116.00	773.33

COMPORTAMIENTO DEL INDICADOR

DESCRIPCION DE LA META ANUAL

Se pretende realizar 15 Cursos para la población infantil y padres de familia acuden a capacitarse en materia de prevención de accidentes por quemaduras.

META ANUAL	TRIMESTRE: Octubre-Diciembre							
	AVANCE TRIMESTRAL				AVANCE ACUMULADO			
	Programado	Alcanzado	EF%	SEMAFORO	Programado	Alcanzado	EF%	SEMAFORO
100.00	100.00	600.00	600.00	Verde	100.00	121.55	121.55	Verde

DESCRIPCIÓN DE RESULTADOS Y JUSTIFICACIÓN EN CASO DE VARIACIÓN SUPERIOR A ± 10 % RESPECTO A LO PROGRAMADO

Se obtiene un resultado por arriba de la meta programada. Se reconduce

EVALUACION DEL INDICADOR

Se recomienda a la unidad responsable implementar las estrategias pertinentes que permitan mejorar los procesos de planeación y programación.

DEPENDENCIA GENERAL: T00 PROTECCIÓN CIVIL

DEPENDENCIA AUXILIAR: 105 Coordinación Municipal de Protección Civil,106 Cuerpo de Bomberos

ELABORÓ

LIC. YALAM RENDÓN ESPINOZA

TOLUCA

VO. BO.

DIRECCION GENERAL DE SEGURIDAD Y PROTECCION

MTRO. EDUARDO GONZÁLEZ GONZÁLEZ

MUNICIPIO DE TOLUCA

PbRm-08b FICHA TECNICA DE SEGUIMIENTO DE INDICADORES 2023 DE GESTIÓN O ESTRATEGICO

TIPO DE FICHA: OSFEM

PILAR DE DESARROLLO / EJE TRANSVERSAL: 3 Pilar 3: Territorial

TEMA DE DESARROLLO: Riesgo y protección civil .

PROGRAMA PRESUPUESTARIO: **01070201 Protección civil**

PROYECTO PRESUPUESTARIO: 010702010103 Difusión y comunicación para la protección civil 010702010303 Coordinación de atención de emergencias y desastres

OBJETIVO DEL PROGRAMA PRESUPUESTARIO: Engloba los proyectos que integran acciones dirigidas a la protección de la vida e integridad física de las personas, a través de la capacitación y organización de la sociedad, para evitar y reducir los daños por accidentes, siniestros, desastres y catástrofes y fomentar la cultura de autoprotección, prevención y solidaridad en las tareas de auxilio y recuperación entre la población, así como prot

DEPENDENCIA GENERAL: T00 PROTECCIÓN CIVIL

DEPENDENCIA AUXILIAR: 105 Coordinación Municipal de Protección Civil,106 Cuerpo de Bomberos

ESTRUCTURA DEL INDICADOR

NOMBRE DEL INDICADOR: Porcentaje de cursos de prevención de accidentes en la escuela y el hogar impartido.

FÓRMULA DEL CÁLCULO: (Cursos impartidos / Cursos programados) * 100

INTERPRETACIÓN: La población infantil participa activamente para capacitarse y evitar accidentes, que puedan afectar su integridad física

DIMENSIÓN QUE ATIENDE: Eficiencia

FRECUENCIA DE MEDICIÓN: Trimestral

DESCRIPCIÓN DEL FACTOR DE COMPARACIÓN: En un centro de enseñanza , tiempo señalado en cada año para asistir a oír las lecciones

AMBITO GEOGRAFICO: Municipal

COBERTURA: Población Municipal

LINEA BASE 389 curso

Numero: NA 2.6

COMPORTAMIENTO DE LAS VARIABLES DURANTE EL TRIMESTRE: Octubre-Diciembre

VARIABLE	UNIDAD DE MEDIDA	OPERACION	META ANUAL	AVANCE TRIMESTRAL				AVANCE ACUMULADO			
				Programado	%	Alcanzado	%	Programado	%	Alcanzado	%
Cursos impartidos	curso	Sumable	389.00	79.00	20.31	57.00	72.15	389.00	100.00	851.00	218.77
Cursos programados	curso	Sumable	389.00	79.00	20.31	79.00	100.00	389.00	100.00	698.00	179.43

COMPORTAMIENTO DEL INDICADOR

DESCRIPCION DE LA META ANUAL

Se realizaran 389 Cursos de prevención de accidentes en la escuela y el hogar

META ANUAL	TRIMESTRE: Octubre-Diciembre							
	AVANCE TRIMESTRAL				AVANCE ACUMULADO			
	Programado	Alcanzado	EF%	SEMAFORO	Programado	Alcanzado	EF%	SEMAFORO
100.00	100.00	72.15	72.15	Verde	100.00	121.92	121.92	Verde

DESCRIPCIÓN DE RESULTADOS Y JUSTIFICACIÓN EN CASO DE VARIACIÓN SUPERIOR A ± 10 % RESPECTO A LO PROGRAMADO
Se obtiene un resultado a la baja de la meta programada. Se reconduce

EVALUACION DEL INDICADOR

Se recomienda a la unidad responsable implementar las estrategias pertinentes que permitan mejorar los procesos de planeación y programación.

DEPENDENCIA GENERAL: T00 PROTECCIÓN CIVIL

DEPENDENCIA AUXILIAR: 105 Coordinación Municipal de Protección Civil,106 Cuerpo de Bomberos

ELABORÓ

LIC. YALAM RENDÓN ESPINOZA

TOLUCA

DIRECCIÓN GENERAL DE SEGURIDAD Y PROTECCIÓN

VO. BO.

MTRO. EDUARDO GONZÁLEZ GONZÁLEZ

MUNICIPIO DE TOLUCA

PbRm-08b FICHA TECNICA DE SEGUIMIENTO DE INDICADORES 2023 DE GESTIÓN O ESTRATEGICO

TIPO DE FICHA: OSFEM

PILAR DE DESARROLLO / EJE TRANSVERSAL: 3 Pilar 3: Territorial

TEMA DE DESARROLLO: Riesgo y protección civil .

PROGRAMA PRESUPUESTARIO: **01070201 Protección civil**

PROYECTO PRESUPUESTARIO: 010702010103 Difusión y comunicación para la protección civil 010702010303 Coordinación de atención de emergencias y desastres

OBJETIVO DEL PROGRAMA PRESUPUESTARIO: Engloba los proyectos que integran acciones dirigidas a la protección de la vida e integridad física de las personas, a través de la capacitación y organización de la sociedad; para evitar y reducir los daños por accidentes, siniestros, desastres y catástrofes y fomentar la cultura de autoprotección, prevención y solidaridad en las tareas de auxilio y recuperación entre la población, así como prot

DEPENDENCIA GENERAL: T00 PROTECCIÓN CIVIL

DEPENDENCIA AUXILIAR: 105 Coordinación Municipal de Protección Civil,106 Cuerpo de Bomberos

ESTRUCTURA DEL INDICADOR

NOMBRE DEL INDICADOR: Porcentaje de fenómenos perturbadores atendidos

FÓRMULA DEL CÁLCULO: (Fenómenos perturbadores atendidos/Fenómenos perturbadores presentados)*100

INTERPRETACIÓN: La ciudadanía requiere de autoridades que ofrezcan un permanente monitoreo a fenómenos perturbadores.

DIMENSIÓN QUE ATIENDE: Eficiencia

FRECUENCIA DE MEDICIÓN: Trimestral

DESCRIPCIÓN DEL FACTOR DE COMPARACIÓN: Emergencia:Asunto o situación imprevistos que requieren una especial atención y deben solucionarse lo antes posible.

AMBITO GEOGRAFICO: Municipal

COBERTURA: Población Municipal

LINEA BASE 1500 emergencia

Numero: NA 3.1

COMPORTAMIENTO DE LAS VARIABLES DURANTE EL TRIMESTRE: Octubre-Diciembre

VARIABLE	UNIDAD DE MEDIDA	OPERACION	META ANUAL	AVANCE TRIMESTRAL				AVANCE ACUMULADO			
				Programado	%	Alcanzado	%	Programado	%	Alcanzado	%
Fenómenos perturbadores atendidos	Emergencia	Sumable	1,500.00	375.00	25.00	375.00	100.00	1,500.00	100.00	1,350.00	90.00
Fenómenos perturbadores presentados	Emergencia	Sumable	1,500.00	375.00	25.00	375.00	100.00	1,500.00	100.00	1,350.00	90.00

COMPORTAMIENTO DEL INDICADOR

DESCRIPCION DE LA META ANUAL

Se pretende atender los fenómenos perturbadores que se presenten

META ANUAL	TRIMESTRE: Octubre-Diciembre							
	AVANCE TRIMESTRAL				AVANCE ACUMULADO			
	Programado	Alcanzado	EF%	SEMAFORO	Programado	Alcanzado	EF%	SEMAFORO
100.00	100.00	100.00	100.00	Verde	100.00	100.00	100.00	Verde

DESCRIPCIÓN DE RESULTADOS Y JUSTIFICACIÓN EN CASO DE VARIACIÓN SUPERIOR A ± 10 % RESPECTO A LO PROGRAMADO

En materia programática, el avance al cuarto trimestre se encuentra óptimo

EVALUACION DEL INDICADOR

Se recomienda a la unidad responsable implementar las estrategias pertinentes que permitan mejorar los procesos de planeación y programación.

DEPENDENCIA GENERAL: T00 PROTECCIÓN CIVIL

DEPENDENCIA AUXILIAR: 105 Coordinación Municipal de Protección Civil,106 Cuerpo de Bomberos

ELABORÓ

LIC. YALAM RENDÓN ESPINOZA

TOLUCA

DIRECCION GENERAL DE SEGURIDAD Y PROTECCION

VO. BO.

MTRO. EDUARDO GONZÁLEZ GONZÁLEZ

MUNICIPIO DE TOLUCA

PbRm-08b FICHA TECNICA DE SEGUIMIENTO DE INDICADORES 2023 DE GESTIÓN O ESTRATEGICO

TIPO DE FICHA: OSFEM

PILAR DE DESARROLLO / EJE TRANSVERSAL: 3 Pilar 3: Territorial

TEMA DE DESARROLLO: Riesgo y protección civil .

PROGRAMA PRESUPUESTARIO: **01070201 Protección civil**

PROYECTO PRESUPUESTARIO: 010702010103 Difusión y comunicación para la protección civil 010702010303 Coordinación de atención de emergencias y desastres

OBJETIVO DEL PROGRAMA PRESUPUESTARIO: Engloba los proyectos que integran acciones dirigidas a la protección de la vida e integridad física de las personas, a través de la capacitación y organización de la sociedad, para evitar y reducir los daños por accidentes, siniestros, desastres y catástrofes y fomentar la cultura de autoprotección, prevención y solidaridad en las tareas de auxilio y recuperación entre la población, así como prot

DEPENDENCIA GENERAL: T00 PROTECCIÓN CIVIL

DEPENDENCIA AUXILIAR: 105 Coordinación Municipal de Protección Civil,106 Cuerpo de Bomberos

ESTRUCTURA DEL INDICADOR

NOMBRE DEL INDICADOR: Porcentaje de atención de emergencias urbanas

FÓRMULA DEL CÁLCULO: (Emergencias urbanas atendidas / Emergencias urbanas reportadas) *100

INTERPRETACIÓN: La autoridad Municipal atiende oportunamente las emergencias ocasionadas por fenómenos perturbadores de carácter natural y/o antropogénico.

DIMENSIÓN QUE ATIENDE: Eficiencia

FRECUENCIA DE MEDICIÓN: Trimestral

DESCRIPCIÓN DEL FACTOR DE COMPARACIÓN: Asunto o situación imprevistos que requieren una especial atención y deben solucionarse lo antes posible

AMBITO GEOGRAFICO: Municipal

COBERTURA: Población Municipal

LINEA BASE 2500 emergencia

Numero: NA 3.2

COMPORTAMIENTO DE LAS VARIABLES DURANTE EL TRIMESTRE: Octubre-Diciembre

VARIABLE	UNIDAD DE MEDIDA	OPERACION	META ANUAL	AVANCE TRIMESTRAL				AVANCE ACUMULADO			
				Programado	%	Alcanzado	%	Programado	%	Alcanzado	%
Emergencias urbanas atendidas	Emergencia	Sumable	2,500.00	625.00	25.00	620.00	99.20	2,500.00	100.00	2,523.00	100.92
emergencias urbanas reportadas	Emergencia	Sumable	2,500.00	625.00	25.00	320.00	51.20	2,500.00	100.00	2,198.00	87.92

COMPORTAMIENTO DEL INDICADOR

DESCRIPCION DE LA META ANUAL

Se pretende atender lass emergencias urbanas que se reporten

META ANUAL	TRIMESTRE: Octubre-Diciembre							
	AVANCE TRIMESTRAL				AVANCE ACUMULADO			
	Programado	Alcanzado	EF%	SEMAFORO	Programado	Alcanzado	EF%	SEMAFORO
100.00	100.00	193.75	193.75	Verde	100.00	114.79	114.79	Verde

DESCRIPCIÓN DE RESULTADOS Y JUSTIFICACIÓN EN CASO DE VARIACIÓN SUPERIOR A ± 10 % RESPECTO A LO PROGRAMADO
Se mantiene un resultado dentro de lo programado.

EVALUACION DEL INDICADOR

Se recomienda a la unidad responsable continuar con las estrategias establecidas que permitan obtener un buen desempeño con relación a los procesos de planeación y programación.

DEPENDENCIA GENERAL: T00 PROTECCIÓN CIVIL

DEPENDENCIA AUXILIAR: 105 Coordinación Municipal de Protección Civil,106 Cuerpo de Bomberos

ELABORÓ

LIC. YALAM RENDÓN ESPINOZA

VO. BO.

DIRECCIÓN GENERAL DE SEGURIDAD Y

MTRO. EDUARDO GONZÁLEZ GONZÁLEZ

FECHA DE ELABORACION 28/02/2024

MUNICIPIO DE TOLUCA

PbRm-08b FICHA TECNICA DE SEGUIMIENTO DE INDICADORES 2023 DE GESTIÓN O ESTRATEGICO

TIPO DE FICHA: OSFEM

PILAR DE DESARROLLO / EJE TRANSVERSAL: 3 Pilar 3: Territorial

TEMA DE DESARROLLO: Riesgo y protección civil .

PROGRAMA PRESUPUESTARIO: **01070201 Protección civil**

PROYECTO PRESUPUESTARIO: 010702010103 Difusión y comunicación para la protección civil 010702010303 Coordinación de atención de emergencias y desastres

OBJETIVO DEL PROGRAMA PRESUPUESTARIO: Engloba los proyectos que integran acciones dirigidas a la protección de la vida e integridad física de las personas, a través de la capacitación y organización de la sociedad, para evitar y reducir los daños por accidentes, siniestros, desastres y catástrofes y fomentar la cultura de autoprotección, prevención y solidaridad en las tareas de auxilio y recuperación entre la población, así como prot

DEPENDENCIA GENERAL: T00 PROTECCIÓN CIVIL

DEPENDENCIA AUXILIAR: 105 Coordinación Municipal de Protección Civil,106 Cuerpo de Bomberos

ESTRUCTURA DEL INDICADOR

NOMBRE DEL INDICADOR: Porcentaje de atención de emergencias prehospitalarias.

FÓRMULA DEL CÁLCULO: (Emergencias prehospitalarias atendidas / Emergencias prehospitalarias reportadas) *100

INTERPRETACIÓN: La autoridad Municipal atiende oportunamente las emergencias Prehospitalarias por hechos de carácter natural y/o antropogénico hasta el traslado de pacientes a hospitales

DIMENSIÓN QUE ATIENDE: Eficiencia

FRECUENCIA DE MEDICIÓN: Trimestral

DESCRIPCIÓN DEL FACTOR DE COMPARACIÓN: Asunto o situación imprevistos que requieren una especial atención y deben solucionarse lo antes posible.

AMBITO GEOGRAFICO: Municipal

COBERTURA: Población Municipal

LINEA BASE 2500 emergencia

Numero: NA 3.3

COMPORTAMIENTO DE LAS VARIABLES DURANTE EL TRIMESTRE: Octubre-Diciembre

VARIABLE	UNIDAD DE MEDIDA	OPERACION	META ANUAL	AVANCE TRIMESTRAL				AVANCE ACUMULADO			
				Programado	%	Alcanzado	%	Programado	%	Alcanzado	%
Emergencias prehospitalarias atendidas	Emergencia	Sumable	2,500.00	625.00	25.00	478.00	76.48	2,500.00	100.00	2,296.00	91.84
emergencias prehospitalarias reportadas	Emergencia	Sumable	2,500.00	625.00	25.00	478.00	76.48	2,500.00	100.00	2,311.00	92.44

COMPORTAMIENTO DEL INDICADOR

DESCRIPCION DE LA META ANUAL

Se atenderán las emergencias prehospitalarias que se reporten

META ANUAL	TRIMESTRE: Octubre-Diciembre							
	AVANCE TRIMESTRAL				AVANCE ACUMULADO			
	Programado	Alcanzado	EF%	SEMAFORO	Programado	Alcanzado	EF%	SEMAFORO
100.00	100.00	100.00	100.00	Verde	100.00	99.35	99.35	Verde

DESCRIPCIÓN DE RESULTADOS Y JUSTIFICACIÓN EN CASO DE VARIACIÓN SUPERIOR A ± 10 % RESPECTO A LO PROGRAMADO
Se mantiene un resultado dentro de lo programado.

EVALUACION DEL INDICADOR

Se recomienda a la unidad responsable continuar con las estrategias establecidas que permitan obtener un buen desempeño con relación a los procesos de planeación y programación.

DEPENDENCIA GENERAL: T00 PROTECCIÓN CIVIL

DEPENDENCIA AUXILIAR: 105 Coordinación Municipal de Protección Civil,106 Cuerpo de Bomberos

ELABORÓ

LIC. YALAM RENDÓN ESPINOZA

TOLUCA

VO. BO.

DIRECCIÓN GENERAL DE SEGURIDAD Y PROTECCIÓN

MTRO. EDUARDO GONZÁLEZ GONZÁLEZ

MUNICIPIO DE TOLUCA

PbRm-08b FICHA TECNICA DE SEGUIMIENTO DE INDICADORES 2023 DE GESTIÓN O ESTRATEGICO

TIPO DE FICHA: OSFEM

PILAR DE DESARROLLO / EJE TRANSVERSAL: 3 Pilar 3: Territorial

TEMA DE DESARROLLO: Riesgo y protección civil .

PROGRAMA PRESUPUESTARIO: **01070201 Protección civil**

PROYECTO PRESUPUESTARIO: 010702010103 Difusión y comunicación para la protección civil 010702010303 Coordinación de atención de emergencias y desastres

OBJETIVO DEL PROGRAMA PRESUPUESTARIO: Engloba los proyectos que integran acciones dirigidas a la protección de la vida e integridad física de las personas, a través de la capacitación y organización de la sociedad, para evitar y reducir los daños por accidentes, siniestros, desastres y catástrofes y fomentar la cultura de autoprotección, prevención y solidaridad en las tareas de auxilio y recuperación entre la población, así como prot

DEPENDENCIA GENERAL: T00 PROTECCIÓN CIVIL

DEPENDENCIA AUXILIAR: 105 Coordinación Municipal de Protección Civil,106 Cuerpo de Bomberos

ESTRUCTURA DEL INDICADOR

NOMBRE DEL INDICADOR: Porcentaje de analíticos estadísticos de las contingencias por factores de riesgo.

FÓRMULA DEL CÁLCULO: (Analíticos estadísticos de las contingencias por factores de riesgo /Resultados estadísticos de las contingencias por factores de riesgo)*100

INTERPRETACIÓN: La ciudadanía requiere de autoridades municipales que tengan las capacidades de prever el impacto de hechos perturbadores por el análisis de información estadística derivada de hechos anteriores.

DIMENSIÓN QUE ATIENDE: Eficiencia

FRECUENCIA DE MEDICIÓN: Trimestral

DESCRIPCIÓN DEL FACTOR DE COMPARACIÓN: Monitoreo: Controlar el desarrollo de una acción o un suceso a través de uno o varios monitores

AMBITO GEOGRAFICO: Municipal

COBERTURA: Población Municipal

LINEA BASE 12 monitoreo

Numero: NA 4.1

COMPORTAMIENTO DE LAS VARIABLES DURANTE EL TRIMESTRE: Octubre-Diciembre

VARIABLE	UNIDAD DE MEDIDA	OPERACION	META ANUAL	AVANCE TRIMESTRAL				AVANCE ACUMULADO			
				Programado	%	Alcanzado	%	Programado	%	Alcanzado	%
Analíticos estadísticos de las contingencias por factores de riesgo	Monitoreo	Sumable	12.00	3.00	25.00	3.00	100.00	12.00	100.00	12.00	100.00
Resultados estadísticos de las contingencias por factores de riesgo	Monitoreo	Sumable	12.00	3.00	25.00	3.00	100.00	12.00	100.00	12.00	100.00

COMPORTAMIENTO DEL INDICADOR

DESCRIPCION DE LA META ANUAL

Se pretende realizar 12 análisis de las contingencias por factores de riesgo, en el municipio

META ANUAL	TRIMESTRE: Octubre-Diciembre							
	AVANCE TRIMESTRAL				AVANCE ACUMULADO			
	Programado	Alcanzado	EF%	SEMAFORO	Programado	Alcanzado	EF%	SEMAFORO
100.00	100.00	100.00	100.00	Verde	100.00	100.00	100.00	Verde

DESCRIPCIÓN DE RESULTADOS Y JUSTIFICACIÓN EN CASO DE VARIACIÓN SUPERIOR A ± 10 % RESPECTO A LO PROGRAMADO
Se mantiene un resultado dentro de lo programado.

EVALUACION DEL INDICADOR

Se recomienda a la unidad responsable continuar con las estrategias establecidas que permitan obtener un buen desempeño con relación a los procesos de planeación y programación.

DEPENDENCIA GENERAL: T00 PROTECCIÓN CIVIL

DEPENDENCIA AUXILIAR: 105 Coordinación Municipal de Protección Civil,106 Cuerpo de Bomberos

ELABORÓ

LIC. YALAM RENDÓN ESPINOZA

TOLUCA

DIRECCIÓN GENERAL DE SEGURIDAD Y PROTECCIÓN

VO. BO.

MTRO. EDUARDO GONZÁLEZ GONZÁLEZ

MUNICIPIO DE TOLUCA

PbRm-08b FICHA TECNICA DE SEGUIMIENTO DE INDICADORES 2023 DE GESTIÓN O ESTRATEGICO

TIPO DE FICHA: OSFEM

PILAR DE DESARROLLO / EJE TRANSVERSAL: 3 Pilar 3: Territorial

TEMA DE DESARROLLO: Riesgo y protección civil .

PROGRAMA PRESUPUESTARIO: **01070201 Protección civil**

PROYECTO PRESUPUESTARIO: 010702010103 Difusión y comunicación para la protección civil 010702010303 Coordinación de atención de emergencias y desastres

OBJETIVO DEL PROGRAMA PRESUPUESTARIO: Engloba los proyectos que integran acciones dirigidas a la protección de la vida e integridad física de las personas, a través de la capacitación y organización de la sociedad, para evitar y reducir los daños por accidentes, siniestros, desastres y catástrofes y fomentar la cultura de autoprotección, prevención y solidaridad en las tareas de auxilio y recuperación entre la población, así como prot

DEPENDENCIA GENERAL: T00 PROTECCIÓN CIVIL

DEPENDENCIA AUXILIAR: 105 Coordinación Municipal de Protección Civil,106 Cuerpo de Bomberos

ESTRUCTURA DEL INDICADOR

NOMBRE DEL INDICADOR: Porcentaje en la actualización de los factores de riesgo.

FÓRMULA DEL CÁLCULO: (Factores de riesgo presentados en el periodo/Total de factores de riesgo)*100

INTERPRETACIÓN: Autoridades de otros órdenes de gobierno requieren de la autoridad municipal para llevar a cabo la actualización de los factores de riesgo

DIMENSIÓN QUE ATIENDE: Eficiencia

FRECUENCIA DE MEDICIÓN: Trimestral

DESCRIPCIÓN DEL FACTOR DE COMPARACIÓN: Controlar el desarrollo de una acción o un suceso a través de uno o varios monitores

AMBITO GEOGRAFICO: Municipal

COBERTURA: Población Municipal

LINEA BASE 588 monitoreo

Numero: NA 4.2

COMPORTAMIENTO DE LAS VARIABLES DURANTE EL TRIMESTRE: Octubre-Diciembre

VARIABLE	UNIDAD DE MEDIDA	OPERACION	META ANUAL	AVANCE TRIMESTRAL				AVANCE ACUMULADO			
				Programado	%	Alcanzado	%	Programado	%	Alcanzado	%
Factores de riesgo presentados en el periodo	Monitoreo	Sumable	588.00	147.00	25.00	155.00	105.44	588.00	100.00	801.00	136.22
Total de factores de riesgo	Monitoreo	Sumable	600.00	160.00	26.67	155.00	96.88	600.00	100.00	801.00	133.50

COMPORTAMIENTO DEL INDICADOR

DESCRIPCION DE LA META ANUAL

Se atenderán las estadísticas de los Factores de riesgo presentados en el periodo

META ANUAL	TRIMESTRE: Octubre-Diciembre							
	AVANCE TRIMESTRAL				AVANCE ACUMULADO			
	Programado	Alcanzado	EF%	SEMAFORO	Programado	Alcanzado	EF%	SEMAFORO
98.00	91.88	100.00	108.84	Verde	98.00	100.00	102.04	Verde

DESCRIPCION DE RESULTADOS Y JUSTIFICACIÓN EN CASO DE VARIACIÓN SUPERIOR A ± 10 % RESPECTO A LO PROGRAMADO

Se obtiene un resultado por arriba de la meta programada. Se reconduce

EVALUACION DEL INDICADOR

Se recomienda a la unidad responsable implementar las estrategias pertinentes que permitan mejorar los procesos de planeación y programación.

DEPENDENCIA GENERAL: T00 PROTECCIÓN CIVIL

DEPENDENCIA AUXILIAR: 105 Coordinación Municipal de Protección Civil,106 Cuerpo de Bomberos

ELABORÓ

LIC. YALAM RENDÓN ESPINOZA

TOLUCA

VO. BO.

DIRECCION GENERAL DE SEGURIDAD PROTECCIÓN

MTRO. EDUARDO GONZÁLEZ GONZÁLEZ

FECHA DE ELABORACION: 28/02/2024 Hoja: 191 de 574

MUNICIPIO DE TOLUCA

PbRm-08b FICHA TECNICA DE SEGUIMIENTO DE INDICADORES 2023 DE GESTIÓN O ESTRATEGICO

TIPO DE FICHA: OSFEM

PILAR DE DESARROLLO / EJE TRANSVERSAL: 3 Pilar 3: Territorial

TEMA DE DESARROLLO: Riesgo y protección civil .

PROGRAMA PRESUPUESTARIO: **01070201 Protección civil**

PROYECTO PRESUPUESTARIO: 010702010103 Difusión y comunicación para la protección civil 010702010303 Coordinación de atención de emergencias y desastres

OBJETIVO DEL PROGRAMA PRESUPUESTARIO: Engloba los proyectos que integran acciones dirigidas a la protección de la vida e integridad física de las personas, a través de la capacitación y organización de la sociedad, para evitar y reducir los daños por accidentes, siniestros, desastres y catástrofes y fomentar la cultura de autoprotección, prevención y solidaridad en las tareas de auxilio y recuperación entre la población, así como prot

DEPENDENCIA GENERAL: T00 PROTECCIÓN CIVIL

DEPENDENCIA AUXILIAR: 105 Coordinación Municipal de Protección Civil,106 Cuerpo de Bomberos

ESTRUCTURA DEL INDICADOR

NOMBRE DEL INDICADOR: Porcentaje en el seguimiento de acuerdos del Consejo Municipal de Protección Civil.

FÓRMULA DEL CÁLCULO: (Acuerdos del Consejo de Protección Civil municipal registrados/ Total de acuerdos del Consejo de Protección Civil programados) *100

INTERPRETACIÓN: Los responsables de los acuerdos tomados en las reuniones de consejo municipal dan seguimiento a los mismos.

DIMENSIÓN QUE ATIENDE: Eficiencia

FRECUENCIA DE MEDICIÓN: Trimestral

DESCRIPCIÓN DEL FACTOR DE COMPARACIÓN: Sesion: Reunión celebrada por una empresa o institución para tratar algún asunto

AMBITO GEOGRAFICO: Municipal

COBERTURA: Población Municipal

LINEA BASE 3 sesion

Numero: NA 5.1

COMPORTAMIENTO DE LAS VARIABLES DURANTE EL TRIMESTRE: Octubre-Diciembre

VARIABLE	UNIDAD DE MEDIDA	OPERACION	META ANUAL	AVANCE TRIMESTRAL				AVANCE ACUMULADO			
				Programado	%	Alcanzado	%	Programado	%	Alcanzado	%
Acuerdos del Consejo de Protección Civil municipal registrados	Sesion	Sumable	3.00	1.00	33.33	0.00	0.00	3.00	100.00	0.00	0.00
Total de acuerdos del Consejo de Protección Civil programados	Sesion	Sumable	3.00	1.00	33.33	1.00	100.00	3.00	100.00	1.00	33.33

COMPORTAMIENTO DEL INDICADOR

DESCRIPCION DE LA META ANUAL

Se pretende atender los Acuerdos del Consejo de Protección Civil municipal registrados y programados.

META ANUAL	TRIMESTRE: Octubre-Diciembre							
	AVANCE TRIMESTRAL				AVANCE ACUMULADO			
	Programado	Alcanzado	EF%	SEMAFORO	Programado	Alcanzado	EF%	SEMAFORO
100.00	100.00	0.00	0.00	Verde	100.00	0.00	0.00	Verde

DESCRIPCIÓN DE RESULTADOS Y JUSTIFICACIÓN EN CASO DE VARIACIÓN SUPERIOR A ± 10 % RESPECTO A LO PROGRAMADO

Se obtiene un resultado a la baja de la meta programada. Se reconduce

EVALUACION DEL INDICADOR

Se recomienda a la unidad responsable implementar las estrategias pertinentes que permitan mejorar los procesos de planeación y programación.

DEPENDENCIA GENERAL: T00 PROTECCIÓN CIVIL

DEPENDENCIA AUXILIAR: 105 Coordinación Municipal de Protección Civil,106 Cuerpo de Bomberos

ELABORÓ

LIC. YALAM RENDÓN ESPINOZA

VO. BO.

DIRECCIÓN GENERAL DE SEGURIDAD Y PROTECCIÓN

MTRO. EDUARDO GONZÁLEZ GONZÁLEZ

MUNICIPIO DE TOLUCA

PbRm-08b FICHA TECNICA DE SEGUIMIENTO DE INDICADORES 2023 DE GESTIÓN O ESTRATEGICO

TIPO DE FICHA: OSFEM

PILAR DE DESARROLLO / EJE TRANSVERSAL: 3 Pilar 3: Territorial

TEMA DE DESARROLLO: Riesgo y protección civil .

PROGRAMA PRESUPUESTARIO: **01070201 Protección civil**

PROYECTO PRESUPUESTARIO: 010702010103 Difusión y comunicación para la protección civil 010702010303 Coordinación de atención de emergencias y desastres

OBJETIVO DEL PROGRAMA PRESUPUESTARIO: Engloba los proyectos que integran acciones dirigidas a la protección de la vida e integridad física de las personas, a través de la capacitación y organización de la sociedad, para evitar y reducir los daños por accidentes, siniestros, desastres y catástrofes y fomentar la cultura de autoprotección, prevención y solidaridad en las tareas de auxilio y recuperación entre la población, así como prot

DEPENDENCIA GENERAL: T00 PROTECCIÓN CIVIL

DEPENDENCIA AUXILIAR: 105 Coordinación Municipal de Protección Civil,106 Cuerpo de Bomberos

ESTRUCTURA DEL INDICADOR

NOMBRE DEL INDICADOR: Porcentaje en la verificación del cumplimiento de los acuerdos del Consejo Municipal de Protección Civil.

FÓRMULA DEL CÁLCULO: (Acuerdos del Consejo de Protección Civil Municipal cumplidos/Total de acuerdos del Consejo de Protección Civil)*100

INTERPRETACIÓN: Los responsables de los acuerdos tomados en las reuniones de Consejo Municipal dan cumplimiento a los mismos.

DIMENSIÓN QUE ATIENDE: Eficiencia

FRECUENCIA DE MEDICIÓN: Trimestral

DESCRIPCIÓN DEL FACTOR DE COMPARACIÓN: Sesion: Reunión celebrada por una empresa o institución para tratar algún asunto

AMBITO GEOGRAFICO: Municipal

COBERTURA: Población Municipal

LINEA BASE 3 sesion

Numero: NA 5.2

COMPORTAMIENTO DE LAS VARIABLES DURANTE EL TRIMESTRE: Octubre-Diciembre

VARIABLE	UNIDAD DE MEDIDA	OPERACION	META ANUAL	AVANCE TRIMESTRAL				AVANCE ACUMULADO			
				Programado	%	Alcanzado	%	Programado	%	Alcanzado	%
Acuerdos del Consejo de Protección Civil Municipal cumplidos	Sesion	Sumable	3.00	1.00	33.33	0.00	0.00	3.00	100.00	0.00	0.00
otal de acuerdos del Consejo de Protección Civil	Sesion	Sumable	3.00	1.00	33.33	1.00	100.00	3.00	100.00	1.00	33.33

COMPORTAMIENTO DEL INDICADOR

DESCRIPCION DE LA META ANUAL

Se pretende atender los Acuerdos del Consejo de Protección Civil municipal.

META ANUAL	TRIMESTRE: Octubre-Diciembre							
	AVANCE TRIMESTRAL				AVANCE ACUMULADO			
	Programado	Alcanzado	EF%	SEMAFORO	Programado	Alcanzado	EF%	SEMAFORO
100.00	100.00	0.00	0.00	Verde	100.00	0.00	0.00	Verde

DESCRIPCIÓN DE RESULTADOS Y JUSTIFICACIÓN EN CASO DE VARIACIÓN SUPERIOR A ± 10 % RESPECTO A LO PROGRAMADO
Se obtiene un resultado a la baja de la meta programada. Se reconduce

EVALUACION DEL INDICADOR

Se recomienda a la unidad responsable implementar las estrategias pertinentes que permitan mejorar los procesos de planeación y programación.

DEPENDENCIA GENERAL: T00 PROTECCIÓN CIVIL

DEPENDENCIA AUXILIAR: 105 Coordinación Municipal de Protección Civil,106 Cuerpo de Bomberos

ELABORÓ

LIC. YALAM RENDÓN ESPINOZA

VO. BO.

TOLUCA
DIRECCIÓN GENERAL SEGURIDAD Y PROTECCIÓN

MTRO. EDUARDO GONZÁLEZ GONZÁLEZ

MUNICIPIO DE TOLUCA

PbRm-08b FICHA TECNICA DE SEGUIMIENTO DE INDICADORES 2023 DE GESTIÓN O ESTRATEGICO

TIPO DE FICHA: OSFEM

PILAR DE DESARROLLO / EJE TRANSVERSAL: 4 Pilar 4: Seguridad

TEMA DE DESARROLLO: Seguridad con visión ciudadana .

PROGRAMA PRESUPUESTARIO: **01070401 Coordinación intergubernamental para la seguridad pública**

PROYECTO PRESUPUESTARIO: 010704010101 Acciones del programa nacional de seguridad pública

OBJETIVO DEL PROGRAMA PRESUPUESTARIO: Se orienta a la coordinación de acciones municipales que permitan eficientar los mecanismos en materia de seguridad pública con apego a la legalidad que garantice el logro de objetivos gubernamentales.

DEPENDENCIA GENERAL: A00 PRESIDENCIA

DEPENDENCIA AUXILIAR: 159 Secretaría Técnica de Seguridad Pública

ESTRUCTURA DEL INDICADOR

NOMBRE DEL INDICADOR: Tasa de variación en la disminución anual de delitos.

FÓRMULA DEL CÁLCULO: ((Disminución de los delitos en el año actual/Disminución de los delitos en el año anterior)-1)*100

INTERPRETACIÓN: El incremento y decremento de la incidencia delictiva

DIMENSIÓN QUE ATIENDE: Eficiencia

FRECUENCIA DE MEDICIÓN: Anual

DESCRIPCIÓN DEL FACTOR DE COMPARACIÓN: Documento elaborado durante una reunión donde se registran los temas que han sido tratados, así como las conclusiones o acuerdos que han resultado adoptados en dicha reunión.

AMBITO GEOGRAFICO: Municipal

COBERTURA: Población Municipal

LINEA BASE 1 Acta

Numero: NF 1

COMPORTAMIENTO DE LAS VARIABLES DURANTE EL TRIMESTRE: Octubre-Diciembre

VARIABLE	UNIDAD DE MEDIDA	OPERACION	META ANUAL	AVANCE TRIMESTRAL				AVANCE ACUMULADO			
				Programado	%	Alcanzado	%	Programado	%	Alcanzado	%
Disminución de los delitos en el año actual	Acta	Valor actual	1.00	1.00	100.00	1.00	100.00	1.00	100.00	1.00	100.00
Disminución de los delitos en el año anterior	Acta	Valor actual	1.00	1.00	100.00	1.00	100.00	1.00	100.00	1.00	100.00

COMPORTAMIENTO DEL INDICADOR

DESCRIPCION DE LA META ANUAL

Se pretende medir la incidencia delictiva, para proponer estrategias o acciones orientadas al mejoramiento de la seguridad pública.

META ANUAL	TRIMESTRE: Octubre-Diciembre							
	AVANCE TRIMESTRAL				AVANCE ACUMULADO			
	Programado	Alcanzado	EF%	SEMAFORO	Programado	Alcanzado	EF%	SEMAFORO
0.00	0.00	0.00	0.00	Verde	0.00	0.00	0.00	Verde

DESCRIPCIÓN DE RESULTADOS Y JUSTIFICACIÓN EN CASO DE VARIACIÓN SUPERIOR A ± 10 % RESPECTO A LO PROGRAMADO
En materia programática, el avance al cuarto trimestre se encuentra óptimo

EVALUACION DEL INDICADOR

Se mantiene un resultado dentro de lo programado.

DEPENDENCIA GENERAL: A00 PRESIDENCIA

DEPENDENCIA AUXILIAR: 159 Secretaría Técnica de Seguridad Pública





MUNICIPIO DE TOLUCA

PbRm-08b FICHA TECNICA DE SEGUIMIENTO DE INDICADORES 2023 DE GESTIÓN O ESTRATEGICO

TIPO DE FICHA: OSFEM

PILAR DE DESARROLLO / EJE TRANSVERSAL: 4 Pilar 4: Seguridad

TEMA DE DESARROLLO: Seguridad con visión ciudadana .

PROGRAMA PRESUPUESTARIO: **01070401 Coordinación intergubernamental para la seguridad pública**

PROYECTO PRESUPUESTARIO: 010704010101 Acciones del programa nacional de seguridad pública

OBJETIVO DEL PROGRAMA PRESUPUESTARIO: Se orienta a la coordinación de acciones municipales que permitan eficientar los mecanismos en materia de seguridad pública con apego a la legalidad que garantice el logro de objetivos gubernamentales.

DEPENDENCIA GENERAL: A00 PRESIDENCIA

DEPENDENCIA AUXILIAR: 159 Secretaría Técnica de Seguridad Pública

ESTRUCTURA DEL INDICADOR

NOMBRE DEL INDICADOR: Tasa de variación en la implementación de acciones intergubernamentales en materia de seguridad pública.

FÓRMULA DEL CÁLCULO: ((Acciones intergubernamentales implementadas en materia de seguridad pública en el año actual/Acciones intergubernamentales implementadas en materia de seguridad pública en el año anterior)-1)*100

INTERPRETACIÓN: La variación en el número de acciones intergubernamentales implementadas

DIMENSIÓN QUE ATIENDE: Eficiencia

FRECUENCIA DE MEDICIÓN: Anual

DESCRIPCIÓN DEL FACTOR DE COMPARACIÓN: Documento elaborado durante una reunión donde se registran los temas que han sido tratados, así como las conclusiones o acuerdos que han resultado adoptados en dicha reunión.

AMBITO GEOGRAFICO: Municipal

COBERTURA: Población Municipal

LINEA BASE 1 acta

Numero: NP 1

COMPORTAMIENTO DE LAS VARIABLES DURANTE EL TRIMESTRE: Octubre-Diciembre

VARIABLE	UNIDAD DE MEDIDA	OPERACION	META ANUAL	AVANCE TRIMESTRAL				AVANCE ACUMULADO			
				Programado	%	Alcanzado	%	Programado	%	Alcanzado	%
Acciones intergubernamentales implementadas en materia de seguridad pública en el año actual	Acta	Valor actual	1.00	1.00	100.00	1.00	100.00	1.00	100.00	1.00	100.00
Acciones intergubernamentales implementadas en materia de seguridad pública en el año anterior	Acta	Valor actual	1.00	1.00	100.00	1.00	100.00	1.00	100.00	1.00	100.00

COMPORTAMIENTO DEL INDICADOR

DESCRIPCION DE LA META ANUAL

Se pretende generar acciones intergubernamentales para promover la participación ciudadana en los Consejos Intermunicipales y Municipales de Seguridad.

META ANUAL	TRIMESTRE: Octubre-Diciembre							
	AVANCE TRIMESTRAL				AVANCE ACUMULADO			
	Programado	Alcanzado	EF%	SEMAFORO	Programado	Alcanzado	EF%	SEMAFORO
0.00	0.00	0.00	0.00	Verde	0.00	0.00	0.00	Verde

DESCRIPCIÓN DE RESULTADOS Y JUSTIFICACIÓN EN CASO DE VARIACIÓN SUPERIOR A ± 10 % RESPECTO A LO PROGRAMADO

En materia programática, el avance al cuarto trimestre se encuentra óptimo

EVALUACION DEL INDICADOR

Se mantiene un resultado dentro de lo programado.

DEPENDENCIA GENERAL: A00 PRESIDENCIA

DEPENDENCIA AUXILIAR: 159 Secretaría Técnica de Seguridad Pública

ELABORÓ

LCDA. MARICRUZ CHAVÉZ GONZÁLEZ

AYUNTAMIENTO DE TOLUCA 2022 - 2024

PRESIDENCIA MUNICIPAL DE TOLUCA

VO. BO.

LCDA. MARICRUZ CHAVÉZ GONZÁLEZ

AYUNTAMIENTO DE TOLUCA 2022 - 2024

PRESIDENCIA MUNICIPAL DE TOLUCA

MUNICIPIO DE TOLUCA

PbRm-08b FICHA TECNICA DE SEGUIMIENTO DE INDICADORES 2023 DE GESTIÓN O ESTRATEGICO

TIPO DE FICHA: OSFEM

PILAR DE DESARROLLO / EJE TRANSVERSAL: 4 Pilar 4: Seguridad

TEMA DE DESARROLLO: Seguridad con visión ciudadana .

PROGRAMA PRESUPUESTARIO: **01070401 Coordinación intergubernamental para la seguridad pública**

PROYECTO PRESUPUESTARIO: 010704010101 Acciones del programa nacional de seguridad pública

OBJETIVO DEL PROGRAMA PRESUPUESTARIO: Se orienta a la coordinación de acciones municipales que permitan eficientar los mecanismos en materia de seguridad pública con apego a la legalidad que garantice el logro de objetivos gubernamentales.

DEPENDENCIA GENERAL: A00 PRESIDENCIA

DEPENDENCIA AUXILIAR: 159 Secretaría Técnica de Seguridad Pública

ESTRUCTURA DEL INDICADOR

NOMBRE DEL INDICADOR: Porcentaje de personal que acredita de los exámenes de control de confianza.

FÓRMULA DEL CÁLCULO: (Personal que acredita el examen de control de confianza/Personal convocado para la aplicación de exámenes de control de confianza) *100

INTERPRETACIÓN: El personal que acredita los exámenes de control de confianza

DIMENSIÓN QUE ATIENDE: Eficiencia

FRECUENCIA DE MEDICIÓN: Trimestral

DESCRIPCIÓN DEL FACTOR DE COMPARACIÓN: Texto académico de carácter expositivo, ya que en él se describen las acciones, los métodos y los procedimientos llevados a cabo para adelantar una labor, bien sea investigativa u operativa.

AMBITO GEOGRAFICO: Municipal

COBERTURA: Población Municipal

LINEA BASE 4 Informes

Numero: NC 2

COMPORTAMIENTO DE LAS VARIABLES DURANTE EL TRIMESTRE: Octubre-Diciembre

VARIABLE	UNIDAD DE MEDIDA	OPERACION	META ANUAL	AVANCE TRIMESTRAL				AVANCE ACUMULADO			
				Programado	%	Alcanzado	%	Programado	%	Alcanzado	%
Personal que acredita el examen de control de confianza	Informe	Sumable	4.00	1.00	25.00	1.00	100.00	4.00	100.00	4.00	100.00
Personal convocado para la aplicación de exámenes de control de confianza	Informe	Sumable	4.00	1.00	25.00	1.00	100.00	4.00	100.00	4.00	100.00

COMPORTAMIENTO DEL INDICADOR

DESCRIPCION DE LA META ANUAL

Se pretende tramitar las evaluaciones de control de confianza de los mandos y elementos opeativos adscritos a seguridad pública, para obtener la certificación.

META ANUAL	TRIMESTRE: Octubre-Diciembre							
	AVANCE TRIMESTRAL				AVANCE ACUMULADO			
	Programado	Alcanzado	EF%	SEMAFORO	Programado	Alcanzado	EF%	SEMAFORO
100.00	100.00	100.00	100.00	Verde	100.00	100.00	100.00	Verde

DESCRIPCIÓN DE RESULTADOS Y JUSTIFICACIÓN EN CASO DE VARIACIÓN SUPERIOR A ± 10 % RESPECTO A LO PROGRAMADO
Se mantiene un resultado dentro de lo programado.

EVALUACION DEL INDICADOR

Se recomienda a la unidad responsable continuar con las estrategias establecidas que permitan obtener un buen desempeño con relación a los procesos de planeación y programación.

DEPENDENCIA GENERAL: A00 PRESIDENCIA

DEPENDENCIA AUXILIAR: 159 Secretaría Técnica de Seguridad Pública

ELABORO

LCDA. MARICRUZ CHAVEZ GONZÁLEZ

AYUNTAMIENTO DE TOLUCA 2022 - 2024

PRESIDENCIA MUNICIPAL DE TOLUCA

VO. BO.

LCDA. MARICRUZ CHAVEZ GONZÁLEZ

AYUNTAMIENTO DE TOLUCA 2022 - 2024

PRESIDENCIA MUNICIPAL DE TOLUCA

MUNICIPIO DE TOLUCA

PbRm-08b FICHA TECNICA DE SEGUIMIENTO DE INDICADORES 2023 DE GESTIÓN O ESTRATEGICO

TIPO DE FICHA: OSFEM

PILAR DE DESARROLLO / EJE TRANSVERSAL: 4 Pilar 4: Seguridad

TEMA DE DESARROLLO: Seguridad con visión ciudadana .

PROGRAMA PRESUPUESTARIO: **01070401 Coordinación intergubernamental para la seguridad pública**

PROYECTO PRESUPUESTARIO: 010704010101 Acciones del programa nacional de seguridad pública

OBJETIVO DEL PROGRAMA PRESUPUESTARIO: Se orienta a la coordinación de acciones municipales que permitan eficientar los mecanismos en materia de seguridad pública con apego a la legalidad que garantice el logro de objetivos gubernamentales.

DEPENDENCIA GENERAL: A00 PRESIDENCIA

DEPENDENCIA AUXILIAR: 159 Secretaría Técnica de Seguridad Pública

ESTRUCTURA DEL INDICADOR

NOMBRE DEL INDICADOR: Porcentaje de exámenes de control de confianza aplicados.

FÓRMULA DEL CÁLCULO: (Exámenes de control de confianza aplicados/Exámenes de control de confianza programados) *100

INTERPRETACIÓN: La aplicación de los exámenes de control de confianza

DIMENSIÓN QUE ATIENDE: Eficiencia

FRECUENCIA DE MEDICIÓN: Semestral

DESCRIPCIÓN DEL FACTOR DE COMPARACIÓN: Texto académico de carácter expositivo, ya que en él se describen las acciones, los métodos y los procedimientos llevados a cabo para adelantar una labor, bien sea investigativa u operativa.

AMBITO GEOGRAFICO: Municipal

COBERTURA: Población Municipal

LINEA BASE 4 informes

Numero: NA 2.1

COMPORTAMIENTO DE LAS VARIABLES DURANTE EL TRIMESTRE: Octubre-Diciembre

VARIABLE	UNIDAD DE MEDIDA	OPERACION	META ANUAL	AVANCE TRIMESTRAL				AVANCE ACUMULADO			
				Programado	%	Alcanzado	%	Programado	%	Alcanzado	%
Exámenes de control de confianza aplicados	Informe	Sumable	4.00	2.00	50.00	2.00	100.00	4.00	100.00	4.00	100.00
Exámenes de control de confianza programados	Informe	Sumable	4.00	2.00	50.00	2.00	100.00	4.00	100.00	4.00	100.00

COMPORTAMIENTO DEL INDICADOR

DESCRIPCION DE LA META ANUAL

Se pretende garantizar que los servidores públicos programados, asistan a sus evaluaciones de control de confianza, para cumplir la normatividad vigente.

META ANUAL	TRIMESTRE: Octubre-Diciembre							
	AVANCE TRIMESTRAL				AVANCE ACUMULADO			
	Programado	Alcanzado	EF%	SEMAFORO	Programado	Alcanzado	EF%	SEMAFORO
100.00	100.00	100.00	100.00	Verde	100.00	100.00	100.00	Verde

DESCRIPCIÓN DE RESULTADOS Y JUSTIFICACIÓN EN CASO DE VARIACIÓN SUPERIOR A ± 10 % RESPECTO A LO PROGRAMADO
Se mantiene un resultado dentro de lo programado.

EVALUACION DEL INDICADOR

Se recomienda a la unidad responsable continuar con las estrategias establecidas que permitan obtener un buen desempeño con relación a los procesos de planeación y programación.

DEPENDENCIA GENERAL: A00 PRESIDENCIA

DEPENDENCIA AUXILIAR: 159 Secretaría Técnica de Seguridad Pública

ELABORÓ

LCDA. MARICRUZ CHAVÉZ GONZÁLEZ

AYUNTAMIENTO DE TOLUCA 2022 - 2024 PRESIDENCIA MUNICIPAL DE TOLUCA

VO. BO.

LCDA. MARICRUZ CHAVÉZ GONZÁLEZ

AYUNTAMIENTO DE TOLUCA 2022 - 2024 PRESIDENCIA MUNICIPAL DE TOLUCA

MUNICIPIO DE TOLUCA

PbRm-08b FICHA TECNICA DE SEGUIMIENTO DE INDICADORES 2023 DE GESTIÓN O ESTRATEGICO

TIPO DE FICHA: OSFEM

PILAR DE DESARROLLO / EJE TRANSVERSAL: 4 Pilar 4: Seguridad

TEMA DE DESARROLLO: Seguridad con visión ciudadana .

PROGRAMA PRESUPUESTARIO: **01070401 Coordinación intergubernamental para la seguridad pública**

PROYECTO PRESUPUESTARIO: 010704010101 Acciones del programa nacional de seguridad pública

OBJETIVO DEL PROGRAMA PRESUPUESTARIO: Se orienta a la coordinación de acciones municipales que permitan eficientar los mecanismos en materia de seguridad pública con apego a la legalidad que garantice el logro de objetivos gubernamentales.

DEPENDENCIA GENERAL: A00 PRESIDENCIA

DEPENDENCIA AUXILIAR: 159 Secretaría Técnica de Seguridad Pública

ESTRUCTURA DEL INDICADOR

NOMBRE DEL INDICADOR: Porcentaje de avance en la gestión para la aplicación de exámenes de control de confianza

FÓRMULA DEL CÁLCULO: (Requisitos atendidos para la actualización del convenio para la aplicación de exámenes de control de confianza/Requisitos necesarios para la actualización del convenio para la aplicación de exámenes de control de confianza) *100

INTERPRETACIÓN: Porcentaje de avance en la gestión para la aplicación de exámenes de control de confianza.

DIMENSIÓN QUE ATIENDE: Eficiencia

FRECUENCIA DE MEDICIÓN: Semestral

DESCRIPCIÓN DEL FACTOR DE COMPARACIÓN: Documento o acuerdo de voluntades entre dos o más personas o instituciones.

AMBITO GEOGRAFICO: Municipal

COBERTURA: Población Municipal

LINEA BASE 2 convenios

Numero: NA 2.2

COMPORTAMIENTO DE LAS VARIABLES DURANTE EL TRIMESTRE: Octubre-Diciembre

VARIABLE	UNIDAD DE MEDIDA	OPERACION	META ANUAL	AVANCE TRIMESTRAL				AVANCE ACUMULADO			
				Programado	%	Alcanzado	%	Programado	%	Alcanzado	%
Requisitos atendidos para la actualización del convenio para la aplicación de exámenes de control de confianza	Convenio	Sumable	2.00	0.00	0.00	0.00	0.00	2.00	100.00	2.00	100.00
Requisitos necesarios para la actualización del convenio para la aplicación de exámenes de control de confianza	Convenio	Sumable	2.00	0.00	0.00	0.00	0.00	2.00	100.00	2.00	100.00

COMPORTAMIENTO DEL INDICADOR

DESCRIPCION DE LA META ANUAL

Se pretende celebrar convenios de colaboración, para garantizar que personal adscrito a seguridad pública sea evaluado.

META ANUAL	TRIMESTRE: Octubre-Diciembre							
	AVANCE TRIMESTRAL				AVANCE ACUMULADO			
	Programado	Alcanzado	EF%	SEMAFORO	Programado	Alcanzado	EF%	SEMAFORO
100.00	0.00	0.00	0.00	Verde	100.00	100.00	100.00	Verde

DESCRIPCIÓN DE RESULTADOS Y JUSTIFICACIÓN EN CASO DE VARIACIÓN SUPERIOR A ± 10 % RESPECTO A LO PROGRAMADO
Se mantiene un resultado dentro de lo programado.

EVALUACION DEL INDICADOR

Se recomienda a la unidad responsable continuar con las estrategias establecidas que permitan obtener un buen desempeño con relación a los procesos de planeación y programación.

DEPENDENCIA GENERAL: A00 PRESIDENCIA

DEPENDENCIA AUXILIAR: 159 Secretaría Técnica de Seguridad Pública

AYUNTAMIENTO DE TOLUCA 2022 - 2024
ELABORO
LCDA. MARICRUZ CHÁVEZ GONZÁLEZ

AYUNTAMIENTO DE TOLUCA 2022 - 2024
VO. BO.
LCDA. MARICRUZ CHÁVEZ GONZÁLEZ

MUNICIPIO DE TOLUCA

PbRm-08b FICHA TECNICA DE SEGUIMIENTO DE INDICADORES 2023 DE GESTIÓN O ESTRATEGICO

TIPO DE FICHA: OSFEM

PILAR DE DESARROLLO / EJE TRANSVERSAL: 4 Pilar 4: Seguridad

TEMA DE DESARROLLO: Seguridad con visión ciudadana

PROGRAMA PRESUPUESTARIO: **01080101 Protección jurídica de las personas y sus bienes**

PROYECTO PRESUPUESTARIO: 010801010302 Operación registral civil

OBJETIVO DEL PROGRAMA PRESUPUESTARIO: Conjunto de acciones para el fortalecimiento de la certeza jurídica, edificando una alianza entre los distintos órdenes de gobierno y la población, a fin de consolidar una cultura de legalidad que impacte en la prevención del delito.

DEPENDENCIA GENERAL: D00 SECRETARIA DEL AYUNTAMIENTO

DEPENDENCIA AUXILIAR: 109 Registro Civil

ESTRUCTURA DEL INDICADOR

NOMBRE DEL INDICADOR: Tasa de variación porcentual de convenios de colaboración intergubernamentaes firmados.

FÓRMULA DEL CÁLCULO: ((Convenios celebrados con los ámbitos federal y estatal para garantizar acciones que ofrezcan certeza jurídica en año actual/ Convenios celebrados con los ámbitos federal y estatal para garantizar acciones que ofrezcan certeza jurídica en año anterior)-1)*100

INTERPRETACIÓN: Es la tasa de variación porcentual de convenios de colaboración firmados el año actual y el anterior

DIMENSIÓN QUE ATIENDE: Eficiencia

FRECUENCIA DE MEDICIÓN: Anual

DESCRIPCIÓN DEL FACTOR DE COMPARACIÓN: Convenios de colaboración que se firmaran en el año 2023

AMBITO GEOGRAFICO: Municipal

COBERTURA: Población Municipal

LINEA BASE 20 convenios de colaboración frimados

Numero: NF 1

COMPORTAMIENTO DE LAS VARIABLES DURANTE EL TRIMESTRE: Octubre-Diciembre

VARIABLE	UNIDAD DE MEDIDA	OPERACION	META ANUAL	AVANCE TRIMESTRAL				AVANCE ACUMULADO			
				Programado	%	Alcanzado	%	Programado	%	Alcanzado	%
Convenios celebrados con los ámbitos federal y estatal para garantizar acciones que ofrezcan certeza jurídica en año actual	Documento	Valor actual	20.00	20.00	100.00	50.00	250.00	20.00	100.00	50.00	250.00
Convenios celebrados con los ámbitos federal y estatal para garantizar acciones que ofrezcan certeza jurídica en año anterior	Documento	Valor actual	20.00	20.00	100.00	20.00	100.00	20.00	100.00	20.00	100.00

COMPORTAMIENTO DEL INDICADOR

DESCRIPCION DE LA META ANUAL

Se pretende alcanzar la meta programada

META ANUAL	TRIMESTRE: Octubre-Diciembre							
	AVANCE TRIMESTRAL				AVANCE ACUMULADO			
	Programado	Alcanzado	EF%	SEMAFORO	Programado	Alcanzado	EF%	SEMAFORO
0.00	0.00	150.00	0.00	Verde	0.00	150.00	0.00	Verde

DESCRIPCIÓN DE RESULTADOS Y JUSTIFICACIÓN EN CASO DE VARIACIÓN SUPERIOR A ± 10 % RESPECTO A LO PROGRAMADO
En materia programática, el avance al cuarto trimestre se encuentra óptimo

EVALUACION DEL INDICADOR

Se mantiene un resultado dentro de lo programado.

DEPENDENCIA GENERAL: D00 SECRETARIA DEL AYUNTAMIENTO

DEPENDENCIA AUXILIAR: 109 Registro Civil

AYUNTAMIENTO DE TOLUCA 2022 - 2024

SECRETARÍA DEL AYUNTAMIENTO

ELABORÓ

LCDO. JORGE OMAR VELÁZQUEZ RUÍZ

VO. BO.

LCDO. JORGE OMAR VELÁZQUEZ RUÍZ

MUNICIPIO DE TOLUCA

PbRm-08b FICHA TECNICA DE SEGUIMIENTO DE INDICADORES 2023 DE GESTIÓN O ESTRATEGICO

TIPO DE FICHA: OSFEM

PILAR DE DESARROLLO / EJE TRANSVERSAL: 4 Pilar 4: Seguridad

TEMA DE DESARROLLO: Seguridad con visión ciudadana

PROGRAMA PRESUPUESTARIO: **01080101 Protección jurídica de las personas y sus bienes**

PROYECTO PRESUPUESTARIO: 010801010302 Operación registral civil

OBJETIVO DEL PROGRAMA PRESUPUESTARIO: Conjunto de acciones para el fortalecimiento de la certeza jurídica, edificando una alianza entre los distintos órdenes de gobierno y la población, a fin de consolidar una cultura de legalidad que impacte en la prevención del delito.

DEPENDENCIA GENERAL: D00 SECRETARIA DEL AYUNTAMIENTO

DEPENDENCIA AUXILIAR: 109 Registro Civil

ESTRUCTURA DEL INDICADOR

NOMBRE DEL INDICADOR: Tasa de variación porcentual de derechos y obligaciones jurídicas difundidos a la población.

FÓRMULA DEL CÁLCULO: ((Derechos y obligaciones jurídicas difundidas a la población en el año actual/Derechos y obligaciones jurídicas difundidas a la población en el año anterior)-1)*100

INTERPRETACIÓN: Mide la tasa de variación porcentual de derechos y obligaciones jurídicas difundidos a la población

DIMENSIÓN QUE ATIENDE: Eficiencia

FRECUENCIA DE MEDICIÓN: Anual

DESCRIPCIÓN DEL FACTOR DE COMPARACIÓN: Derechos y obligaciones jurídicas

AMBITO GEOGRAFICO: Municipal

COBERTURA: Población Municipal

LINEA BASE Derechos y obligaciones jurídicas

Numero: NP 1

COMPORTAMIENTO DE LAS VARIABLES DURANTE EL TRIMESTRE: Octubre-Diciembre

VARIABLE	UNIDAD DE MEDIDA	OPERACION	META ANUAL	AVANCE TRIMESTRAL				AVANCE ACUMULADO			
				Programado	%	Alcanzado	%	Programado	%	Alcanzado	%
Derechos y obligaciones jurídicas difundidas a la población en el año actual	Evento	Valor actual	4.00	4.00	100.00	4.00	100.00	4.00	100.00	4.00	100.00
Derechos y obligaciones jurídicas difundidas a la población en el año anterior	Evento	Valor actual	1.00	1.00	100.00	4.00	400.00	1.00	100.00	4.00	400.00

COMPORTAMIENTO DEL INDICADOR

DESCRIPCION DE LA META ANUAL

Cumplir con el evento programado para datra a conocer a la población los derechos y obligaciones jurídicas

META ANUAL	TRIMESTRE: Octubre-Diciembre							
	AVANCE TRIMESTRAL				AVANCE ACUMULADO			
	Programado	Alcanzado	EF%	SEMAFORO	Programado	Alcanzado	EF%	SEMAFORO
300.00	300.00	0.00	0.00	Verde	300.00	0.00	0.00	Verde

DESCRIPCIÓN DE RESULTADOS Y JUSTIFICACIÓN EN CASO DE VARIACIÓN SUPERIOR A ± 10 % RESPECTO A LO PROGRAMADO
En materia programática, el avance al cuarto trimestre se encuentra óptimo

EVALUACION DEL INDICADOR

Se mantiene un resultado dentro de lo programado.

DEPENDENCIA GENERAL: D00 SECRETARIA DEL AYUNTAMIENTO

DEPENDENCIA AUXILIAR: 109 Registro Civil

AYUNTAMIENTO DE TOLUCA 2022 - 2024
SECRETARÍA DEL AYUNTAMIENTO

ELABORÓ

LCDO. JORGE OMAR VELÁZQUEZ RUÍZ

VO. BO.

LCDO. JORGE OMAR VELÁZQUEZ RUÍZ

MUNICIPIO DE TOLUCA

PbRm-08b FICHA TECNICA DE SEGUIMIENTO DE INDICADORES 2023 DE GESTIÓN O ESTRATEGICO

TIPO DE FICHA: OSFEM

PILAR DE DESARROLLO / EJE TRANSVERSAL: 4 Pilar 4: Seguridad

TEMA DE DESARROLLO: Seguridad con visión ciudadana

PROGRAMA PRESUPUESTARIO: **01080101 Protección jurídica de las personas y sus bienes**

PROYECTO PRESUPUESTARIO: 010801010302 Operación registral civil

OBJETIVO DEL PROGRAMA PRESUPUESTARIO: Conjunto de acciones para el fortalecimiento de la certeza jurídica, edificando una alianza entre los distintos órdenes de gobierno y la población, a fin de consolidar una cultura de legalidad que impacte en la prevención del delito.

DEPENDENCIA GENERAL: D00 SECRETARIA DEL AYUNTAMIENTO

DEPENDENCIA AUXILIAR: 109 Registro Civil

ESTRUCTURA DEL INDICADOR

NOMBRE DEL INDICADOR: Tasa de variación de actas levantadas en el registro civil

FÓRMULA DEL CÁLCULO: ((Número de actas levantadas en el año actual/Número de actas levantadas en el año anterior) - 1) * 100

INTERPRETACIÓN: Mide el porcentajede actas levantadas en el registro civil entre el año actual y el anterior

DIMENSIÓN QUE ATIENDE: Eficiencia

FRECUENCIA DE MEDICIÓN: Semestral

DESCRIPCIÓN DEL FACTOR DE COMPARACIÓN: Actas del registro civil

AMBITO GEOGRAFICO: Municipal

COBERTURA: Población Municipal

LINEA BASE: Actas del registro civil

Numero: NC 4

COMPORTAMIENTO DE LAS VARIABLES DURANTE EL TRIMESTRE: Octubre-Diciembre

VARIABLE	UNIDAD DE MEDIDA	OPERACION	META ANUAL	AVANCE TRIMESTRAL				AVANCE ACUMULADO			
				Programado	%	Alcanzado	%	Programado	%	Alcanzado	%
Número de actas levantadas en el año actual	Acta	Sumable	75,000.00	37,500.00	50.00	43,828.00	116.87	75,000.00	100.00	87,389.00	116.52
Número de actas levantadas en el año anterior)	Acta	Sumable	75,000.00	37,500.00	50.00	37,500.00	100.00	75,000.00	100.00	75,000.00	100.00

COMPORTAMIENTO DEL INDICADOR

DESCRIPCION DE LA META ANUAL

Se pretende realizar todas las actas que se soliciten

META ANUAL	TRIMESTRE: Octubre-Diciembre							
	AVANCE TRIMESTRAL				AVANCE ACUMULADO			
	Programado	Alcanzado	EF%	SEMAFORO	Programado	Alcanzado	EF%	SEMAFORO
0.00	0.00	16.87	0.00	Verde	0.00	16.52	0.00	Verde

DESCRIPCIÓN DE RESULTADOS Y JUSTIFICACIÓN EN CASO DE VARIACIÓN SUPERIOR A ± 10 % RESPECTO A LO PROGRAMADO

Se obtiene un resultado por arriba de la meta programada. Se reconduce

EVALUACION DEL INDICADOR

Se recomienda a la unidad responsable implementar las estrategias pertinentes que permitan mejorar los procesos de planeación y programación

DEPENDENCIA GENERAL: D00 SECRETARIA DEL AYUNTAMIENTO

DEPENDENCIA AUXILIAR: 109 Registro Civil

AYUNTAMIENTO DE TOLUCA 2022 - 2024

SECRETARÍA DEL AYUNTAMIENTO

ELABORÓ

LCDO. JORGE OMAR VELÁZQUEZ RUÍZ

VO. BO.

LCDO. JORGE OMAR VELÁZQUEZ RUÍZ

MUNICIPIO DE TOLUCA

PbRm-08b FICHA TECNICA DE SEGUIMIENTO DE INDICADORES 2023 DE GESTIÓN O ESTRATEGICO

TIPO DE FICHA: OSFEM

PILAR DE DESARROLLO / EJE TRANSVERSAL: 4 Pilar 4: Seguridad

TEMA DE DESARROLLO: Seguridad con visión ciudadana

PROGRAMA PRESUPUESTARIO: **01080101 Protección jurídica de las personas y sus bienes**

PROYECTO PRESUPUESTARIO: 010801010302 Operación registral civil

OBJETIVO DEL PROGRAMA PRESUPUESTARIO: Conjunto de acciones para el fortalecimiento de la certeza jurídica, edificando una alianza entre los distintos órdenes de gobierno y la población, a fin de consolidar una cultura de legalidad que impacte en la prevención del delito.

DEPENDENCIA GENERAL: D00 SECRETARIA DEL AYUNTAMIENTO

DEPENDENCIA AUXILIAR: 109 Registro Civil

ESTRUCTURA DEL INDICADOR

NOMBRE DEL INDICADOR: Tasa de variación del registro de actas de nacimiento levantadas

FÓRMULA DEL CÁLCULO: ((Número de actas de nacimiento levantadas en el año actual / Número de actas de nacimientos levantadas en el año anterior) - 1) * 100

INTERPRETACIÓN: Mide la tasa de variación del registro de las actas de nacimiento levantadas.

DIMENSIÓN QUE ATIENDE: Eficiencia

FRECUENCIA DE MEDICIÓN: Semestral

DESCRIPCIÓN DEL FACTOR DE COMPARACIÓN: Las actas del registro civil expedidas conforme al Código Civil y al Reglamento del registro civil del Estado de México

AMBITO GEOGRAFICO: Municipal

COBERTURA: Población Municipal

LINEA BASE Actas de nacimiento

Numero: NA 4.1

COMPORTAMIENTO DE LAS VARIABLES DURANTE EL TRIMESTRE: Octubre-Diciembre

VARIABLE	UNIDAD DE MEDIDA	OPERACION	META ANUAL	AVANCE TRIMESTRAL				AVANCE ACUMULADO			
				Programado	%	Alcanzado	%	Programado	%	Alcanzado	%
Número de actas de nacimiento levantadas en el año actual	Acta	Sumable	10,000.00	5,000.00	50.00	5,571.00	111.42	10,000.00	100.00	11,962.00	119.62
Número de actas de nacimientos levantadas en el año anterior	Acta	Sumable	10,000.00	5,000.00	50.00	5,000.00	100.00	10,000.00	100.00	10,000.00	100.00

COMPORTAMIENTO DEL INDICADOR

DESCRIPCION DE LA META ANUAL

Se pretende realizar el 100% de las actas de nacimiento que se soliciten

META ANUAL	TRIMESTRE: Octubre-Diciembre							
	AVANCE TRIMESTRAL				AVANCE ACUMULADO			
	Programado	Alcanzado	EF%	SEMAFORO	Programado	Alcanzado	EF%	SEMAFORO
0.00	0.00	11.42	0.00	Verde	0.00	19.62	0.00	Verde

DESCRIPCIÓN DE RESULTADOS Y JUSTIFICACIÓN EN CASO DE VARIACIÓN SUPERIOR A ± 10 % RESPECTO A LO PROGRAMADO

Se obtiene un resultado por arriba de la meta programada. Se reconduce

EVALUACION DEL INDICADOR

Se recomienda a la unidad responsable continuar con las estrategias establecidas que permitan obtener un buen desempeño con relación a los procesos de planeación y programación.

DEPENDENCIA GENERAL: D00 SECRETARIA DEL AYUNTAMIENTO

DEPENDENCIA AUXILIAR: 109 Registro Civil

AYUNTAMIENTO DE TOLUCA 2022 - 2024

SECRETARÍA DEL AYUNTAMIENTO

ELABORÓ

LCDO. JORGE OMAR VELÁZQUEZ RUÍZ

VO. BO.

LCDO. JORGE OMAR VELÁZQUEZ RUÍZ

MUNICIPIO DE TOLUCA

PbRm-08b FICHA TECNICA DE SEGUIMIENTO DE INDICADORES 2023 DE GESTIÓN O ESTRATEGICO

TIPO DE FICHA: OSFEM

PILAR DE DESARROLLO / EJE TRANSVERSAL: 4 Pilar 4: Seguridad

TEMA DE DESARROLLO: Seguridad con visión ciudadana

PROGRAMA PRESUPUESTARIO: **01080101 Protección jurídica de las personas y sus bienes**

PROYECTO PRESUPUESTARIO: 010801010302 Operación registral civil

OBJETIVO DEL PROGRAMA PRESUPUESTARIO: Conjunto de acciones para el fortalecimiento de la certeza jurídica, edificando una alianza entre los distintos órdenes de gobierno y la población, a fin de consolidar una cultura de legalidad que impacte en la prevención del delito.

DEPENDENCIA GENERAL: D00 SECRETARIA DEL AYUNTAMIENTO

DEPENDENCIA AUXILIAR: 109 Registro Civil

ESTRUCTURA DEL INDICADOR

NOMBRE DEL INDICADOR: Tasa de variación del registro de actas de defunción levantadas

FÓRMULA DEL CÁLCULO: ((Número de actas de defunciones levantadas en el año actual / Número de actas de defunciones levantadas en el año anterior) - 1) * 100

INTERPRETACIÓN: Mide la tasa de variación del registro de las actas de defunción levantadas.

DIMENSIÓN QUE ATIENDE: Eficiencia

FRECUENCIA DE MEDICIÓN: Semestral

DESCRIPCIÓN DEL FACTOR DE COMPARACIÓN: Las actas del registro civil expedidas conforme al Código Civil y al Reglamento del registro civil del Estado de México

AMBITO GEOGRAFICO: Municipal

COBERTURA: Población Municipal

LINEA BASE: Actas de defunción

Numero: NA 4.2

COMPORTAMIENTO DE LAS VARIABLES DURANTE EL TRIMESTRE: Octubre-Diciembre

VARIABLE	UNIDAD DE MEDIDA	OPERACION	META ANUAL	AVANCE TRIMESTRAL				AVANCE ACUMULADO			
				Programado	%	Alcanzado	%	Programado	%	Alcanzado	%
Número de actas de defunciones levantadas en el año actual	Acta	Sumable	7,000.00	3,500.00	50.00	3,984.00	113.83	7,000.00	100.00	6,724.00	96.06
Número de actas de defunciones levantadas en el año anterior	Acta	Sumable	7,000.00	3,500.00	50.00	3,500.00	100.00	7,000.00	100.00	7,000.00	100.00

COMPORTAMIENTO DEL INDICADOR

DESCRIPCION DE LA META ANUAL

Se pretende realizar el 100% de las actas de defunciones quwe se soliciten

META ANUAL	TRIMESTRE: Octubre-Diciembre							
	AVANCE TRIMESTRAL				AVANCE ACUMULADO			
	Programado	Alcanzado	EF%	SEMAFORO	Programado	Alcanzado	EF%	SEMAFORO
0.00	0.00	13.83	0.00	Verde	0.00	-3.94	0.00	Verde

DESCRIPCIÓN DE RESULTADOS Y JUSTIFICACIÓN EN CASO DE VARIACIÓN SUPERIOR A ± 10 % RESPECTO A LO PROGRAMADO

Se obtiene un resultado por arriba de la meta programada. Se reconduce

EVALUACION DEL INDICADOR

Se recomienda a la unidad responsable implementar las estrategias pertinentes que permitan mejorar los procesos de planeación y programación.

DEPENDENCIA GENERAL: D00 SECRETARIA DEL AYUNTAMIENTO

DEPENDENCIA AUXILIAR: 109 Registro Civil

ELABORÓ

LCDO. JORGE OMAR VELÁZQUEZ RUÍZ

AYUNTAMIENTO DE TOLUCA 2022 - 2024

SECRETARÍA DEL AYUNTAMIENTO

VO. BO.

LCDO. JORGE OMAR VELÁZQUEZ RUÍZ

MUNICIPIO DE TOLUCA

PbRm-08b FICHA TECNICA DE SEGUIMIENTO DE INDICADORES 2023 DE GESTIÓN O ESTRATEGICO

TIPO DE FICHA: OSFEM

PILAR DE DESARROLLO / EJE TRANSVERSAL: 4 Pilar 4: Seguridad

TEMA DE DESARROLLO: Seguridad con visión ciudadana

PROGRAMA PRESUPUESTARIO: **01080101 Protección jurídica de las personas y sus bienes**

PROYECTO PRESUPUESTARIO: 010801010302 Operación registral civil

OBJETIVO DEL PROGRAMA PRESUPUESTARIO: Conjunto de acciones para el fortalecimiento de la certeza jurídica, edificando una alianza entre los distintos órdenes de gobierno y la población, a fin de consolidar una cultura de legalidad que impacte en la prevención del delito.

DEPENDENCIA GENERAL: D00 SECRETARIA DEL AYUNTAMIENTO

DEPENDENCIA AUXILIAR: 109 Registro Civil

ESTRUCTURA DEL INDICADOR

NOMBRE DEL INDICADOR: Tasa de variación del registro de actas de matrimonios levantadas

FÓRMULA DEL CÁLCULO: ((Número de actas de matrimonios levantadas en el año actual / Número de actas de matrimonios levantadas en el año anterior)- 1) * 100

INTERPRETACIÓN: Mide la tasa de variación del registro de las actas de defunción levantadas.

DIMENSIÓN QUE ATIENDE: Eficiencia

FRECUENCIA DE MEDICIÓN: Semestral

DESCRIPCIÓN DEL FACTOR DE COMPARACIÓN: Las actas del registro civil expedidas conforme al Código Civil y al Reglamento del registro civil del Estado de México

AMBITO GEOGRAFICO: Municipal

COBERTURA: Población Municipal

LINEA BASE Actas de matrimonio

Numero: NA 4.3

COMPORTAMIENTO DE LAS VARIABLES DURANTE EL TRIMESTRE: Octubre-Diciembre

VARIABLE	UNIDAD DE MEDIDA	OPERACION	META ANUAL	AVANCE TRIMESTRAL				AVANCE ACUMULADO			
				Programado	%	Alcanzado	%	Programado	%	Alcanzado	%
Número de actas de matrimonios levantadas en el año actual	Acta	Sumable	4,000.00	2,000.00	50.00	1,194.00	59.70	4,000.00	100.00	3,610.00	90.25
Número de actas de matrimonios levantadas en el año anterior	Acta	Sumable	4,000.00	2,000.00	50.00	2,000.00	100.00	4,000.00	100.00	4,000.00	100.00

COMPORTAMIENTO DEL INDICADOR

DESCRIPCION DE LA META ANUAL

Se pretende realizar el 100% de las actas de matrimonio que se soliciten

META ANUAL	TRIMESTRE: Octubre-Diciembre							
	AVANCE TRIMESTRAL				AVANCE ACUMULADO			
	Programado	Alcanzado	EF%	SEMAFORO	Programado	Alcanzado	EF%	SEMAFORO
0.00	0.00	-40.30	0.00	Verde	0.00	-9.75	0.00	Verde

DESCRIPCIÓN DE RESULTADOS Y JUSTIFICACIÓN EN CASO DE VARIACIÓN SUPERIOR A ± 10 % RESPECTO A LO PROGRAMADO

Se obtiene un resultado a la baja de la meta programada. Se reconduce

EVALUACION DEL INDICADOR

Se recomienda a la unidad responsable implementar las estrategias pertinentes que permitan mejorar los procesos de planeación y programación.

DEPENDENCIA GENERAL: D00 SECRETARIA DEL AYUNTAMIENTO

DEPENDENCIA AUXILIAR: 109 Registro Civil

AYUNTAMIENTO DE TOLUCA 2022 - 2024

SECRETARÍA DEL AYUNTAMIENTO

ELABORÓ

LCDO. JORGE OMAR VELÁZQUEZ RUÍZ

VO. BO.

LCDO. JORGE OMAR VELÁZQUEZ RUÍZ

MUNICIPIO DE TOLUCA

PbRm-08b FICHA TECNICA DE SEGUIMIENTO DE INDICADORES 2023 DE GESTIÒN O ESTRATEGICO

TIPO DE FICHA: OSFEM

PILAR DE DESARROLLO / EJE TRANSVERSAL: 4 Pilar 4: Seguridad

TEMA DE DESARROLLO: Seguridad con visión ciudadana

PROGRAMA PRESUPUESTARIO: **01080101 Protección jurídica de las personas y sus bienes**

PROYECTO PRESUPUESTARIO: 010801010302 Operación registral civil

OBJETIVO DEL PROGRAMA PRESUPUESTARIO: Conjunto de acciones para el fortalecimiento de la certeza jurídica, edificando una alianza entre los distintos órdenes de gobierno y la población, a fin de consolidar una cultura de legalidad que impacte en la prevención del delito.

DEPENDENCIA GENERAL: D00 SECRETARIA DEL AYUNTAMIENTO

DEPENDENCIA AUXILIAR: 109 Registro Civil

ESTRUCTURA DEL INDICADOR

NOMBRE DEL INDICADOR: Tasa de variación del registro de actas divorcios levantadas

FÓRMULA DEL CÁLCULO: ((Número de actas de divorcios levantadas en el año actual / Número de actas de divorcios levantadas en el año anterior)- 1) * 100

INTERPRETACIÓN: Mide la tasa de variación del registro de las actas de divorcio levantadas.

DIMENSIÓN QUE ATIENDE: Eficiencia

FRECUENCIA DE MEDICIÓN: Semestral

DESCRIPCIÓN DEL FACTOR DE COMPARACIÓN: Las actas del registro civil expedidas conforme al Código Civil y al Reglamento del registro civil del Estado de México

AMBITO GEOGRAFICO: Municipal

COBERTURA: Población Municipal

LINEA BASE: Actas de divorcio

Numero: NA 4.4

COMPORTAMIENTO DE LAS VARIABLES DURANTE EL TRIMESTRE: Octubre-Diciembre

VARIABLE	UNIDAD DE MEDIDA	OPERACION	META ANUAL	AVANCE TRIMESTRAL				AVANCE ACUMULADO			
				Programado	%	Alcanzado	%	Programado	%	Alcanzado	%
Número de actas de divorcios levantadas en el año actual	Acta	Sumable	1,000.00	500.00	50.00	639.00	127.80	1,000.00	100.00	1,308.00	130.80
Número de actas de divorcios levantadas en el año anterior	Acta	Sumable	1,000.00	500.00	50.00	500.00	100.00	1,000.00	100.00	1,000.00	100.00

COMPORTAMIENTO DEL INDICADOR

DESCRIPCION DE LA META ANUAL

Se pretende realizar el 100% de las actas de divorcio que se soliciten

META ANUAL	TRIMESTRE: Octubre-Diciembre							
	AVANCE TRIMESTRAL				AVANCE ACUMULADO			
	Programado	Alcanzado	EF%	SEMAFORO	Programado	Alcanzado	EF%	SEMAFORO
0.00	0.00	27.80	0.00	Verde	0.00	30.80	0.00	Verde

DESCRIPCIÓN DE RESULTADOS Y JUSTIFICACIÓN EN CASO DE VARIACIÓN SUPERIOR A ± 10 % RESPECTO A LO PROGRAMADO

Se obtiene un resultado por arriba de la meta programada. Se reconduce

EVALUACION DEL INDICADOR

Se recomienda a la unidad responsable implementar las estrategias pertinentes que permitan mejorar los procesos de planeación y programación.

DEPENDENCIA GENERAL: D00 SECRETARIA DEL AYUNTAMIENTO

DEPENDENCIA AUXILIAR: 109 Registro Civil

AYUNTAMIENTO DE TOLUCA 2022 - 2024

SECRETARÍA DEL AYUNTAMIENTO

ELABORÓ

LCDO. JORGE OMAR VELÁZQUEZ RUÍZ

VO. BO.

LCDO. JORGE OMAR VELÁZQUEZ RUÍZ

MUNICIPIO DE TOLUCA

PbRm-08b FICHA TECNICA DE SEGUIMIENTO DE INDICADORES 2023 DE GESTIÓN O ESTRATEGICO

TIPO DE FICHA: OSFEM

PILAR DE DESARROLLO / EJE TRANSVERSAL: 4 Pilar 4: Seguridad

TEMA DE DESARROLLO: Seguridad con visión ciudadana

PROGRAMA PRESUPUESTARIO: **01080101 Protección jurídica de las personas y sus bienes**

PROYECTO PRESUPUESTARIO: 010801010302 Operación registral civil

OBJETIVO DEL PROGRAMA PRESUPUESTARIO: Conjunto de acciones para el fortalecimiento de la certeza jurídica, edificando una alianza entre los distintos órdenes de gobierno y la población, a fin de consolidar una cultura de legalidad que impacte en la prevención del delito.

DEPENDENCIA GENERAL: D00 SECRETARIA DEL AYUNTAMIENTO

DEPENDENCIA AUXILIAR: 109 Registro Civil

ESTRUCTURA DEL INDICADOR

NOMBRE DEL INDICADOR: Tasa de variación del registro de actas de reconocimientos de hijos levantadas

FÓRMULA DEL CÁLCULO: ((Número de actas de reconocimiento de hijos levantadas en el año actual / Número de actas de reconocimiento de hijos levantadas en el año anterior)- 1) * 100

INTERPRETACIÓN: Mide la tasa de variación del registro de las actas de reconocimiento de hijos levantadas.

DIMENSIÓN QUE ATIENDE: Eficiencia

FRECUENCIA DE MEDICIÓN: Semestral

DESCRIPCIÓN DEL FACTOR DE COMPARACIÓN: Las actas del registro civil expedidas conforme al Código Civil y al Reglamento del registro civil del Estado de México

AMBITO GEOGRAFICO: Municipal

COBERTURA: Población Municipal

LINEA BASE Actas de reconocimientos de hijos

Numero: NA 4.6

COMPORTAMIENTO DE LAS VARIABLES DURANTE EL TRIMESTRE: Octubre-Diciembre

VARIABLE	UNIDAD DE MEDIDA	OPERACION	META ANUAL	AVANCE TRIMESTRAL				AVANCE ACUMULADO			
				Programado	%	Alcanzado	%	Programado	%	Alcanzado	%
Número de actas de reconocimiento de hijos levantadas en el año actual	Acta	Sumable	300.00	150.00	50.00	147.00	98.00	300.00	100.00	279.00	93.00
Número de actas de reconocimiento de hijos levantadas en el año anterior	Acta	Sumable	300.00	150.00	50.00	150.00	100.00	300.00	100.00	300.00	100.00

COMPORTAMIENTO DEL INDICADOR

DESCRIPCION DE LA META ANUAL

Se pretende realizar el 100% de las actas de reconocimiento de hijos que se soliciten

META ANUAL	TRIMESTRE: Octubre-Diciembre							
	AVANCE TRIMESTRAL				AVANCE ACUMULADO			
	Programado	Alcanzado	EF%	SEMAFORO	Programado	Alcanzado	EF%	SEMAFORO
0.00	0.00	-2.00	0.00	Verde	0.00	-7.00	0.00	Verde

DESCRIPCIÓN DE RESULTADOS Y JUSTIFICACIÓN EN CASO DE VARIACIÓN SUPERIOR A ± 10 % RESPECTO A LO PROGRAMADO
Se obtiene un resultado a la baja de la meta programada. Se reconduce

EVALUACION DEL INDICADOR

Se recomienda a la unidad responsable implementar las estrategias pertinentes que permitan mejorar los procesos de planeación y programación.

DEPENDENCIA GENERAL: D00 SECRETARIA DEL AYUNTAMIENTO

DEPENDENCIA AUXILIAR: 109 Registro Civil

AYUNTAMIENTO DE TOLUCA 2022 - 2024

SECRETARÍA DEL AYUNTAMIENTO

ELABORÓ

LCDO. JORGE OMAR VELÁZQUEZ RUÍZ

VO. BO.

LCDO. JORGE OMAR VELÁZQUEZ RUÍZ

MUNICIPIO DE TOLUCA

PbRm-08b FICHA TECNICA DE SEGUIMIENTO DE INDICADORES 2023 DE GESTIÓN O ESTRATEGICO

TIPO DE FICHA: OSFEM

PILAR DE DESARROLLO / EJE TRANSVERSAL: II Eje transversal II: Gobierno Moderno, Capaz y Responsable

TEMA DE DESARROLLO: Finanzas públicas sanas .

PROGRAMA PRESUPUESTARIO: **01080102 Modernización del catastro mexiquense**

PROYECTO PRESUPUESTARIO: 010801020201 Información catastral municipal

OBJETIVO DEL PROGRAMA PRESUPUESTARIO: Engloba las acciones que se llevan a cabo por los gobiernos municipales en los procesos de registro de bienes inmuebles en el territorio estatal, así como determinar extensión geográfica y valor catastral por demarcación que definan la imposición fiscal.

DEPENDENCIA GENERAL: L00 TESORERIA

DEPENDENCIA AUXILIAR: 118 Catastro Municipal

ESTRUCTURA DEL INDICADOR

NOMBRE DEL INDICADOR: Tasa de variación en el número de predios registrados en el padrón catastral

FÓRMULA DEL CÁLCULO: ((Predios registrados en el padrón catastral en el año actual/ Predios registrados en el padrón catastral en el año anterior)-1)*100

INTERPRETACIÓN: Mide la variación de registros en el padrón catastral con respecto al año anterior

DIMENSIÓN QUE ATIENDE: Eficiencia

FRECUENCIA DE MEDICIÓN: Anual

DESCRIPCIÓN DEL FACTOR DE COMPARACIÓN: Predio: Describe la pertenencia a un inmueble tierras o terrenos delimitados de una cierta extensión superficial

AMBITO GEOGRAFICO: Municipal

COBERTURA: Población Municipal

LINEA BASE: En el 2023 se pretende lograr la regularización de 29,000 predios

Numero: NF 1

COMPORTAMIENTO DE LAS VARIABLES DURANTE EL TRIMESTRE: Octubre-Diciembre

VARIABLE	UNIDAD DE MEDIDA	OPERACION	META ANUAL	AVANCE TRIMESTRAL				AVANCE ACUMULADO			
				Programado	%	Alcanzado	%	Programado	%	Alcanzado	%
Predios registrados en el padrón catastral en el año actual	Predio	Valor actual	29,000.00	29,000.00	100.00	30,649.00	105.69	29,000.00	100.00	30,649.00	105.69
Predios registrados en el padrón catastral en el año anterior	Predio	Valor actual	29,000.00	29,000.00	100.00	18,470.00	63.69	29,000.00	100.00	18,470.00	63.69

COMPORTAMIENTO DEL INDICADOR

DESCRIPCION DE LA META ANUAL

Se pretende alcanzar la meta de 29,000 predios registrados al final del año

META ANUAL	TRIMESTRE: Octubre-Diciembre							
	AVANCE TRIMESTRAL				AVANCE ACUMULADO			
	Programado	Alcanzado	EF%	SEMAFORO	Programado	Alcanzado	EF%	SEMAFORO
0.00	0.00	65.94	0.00	Verde	0.00	65.94	0.00	Verde

DESCRIPCIÓN DE RESULTADOS Y JUSTIFICACIÓN EN CASO DE VARIACIÓN SUPERIOR A ± 10 % RESPECTO A LO PROGRAMADO

En materia programática, el avance al cuarto trimestre se encuentra óptimo

EVALUACION DEL INDICADOR

Se mantiene un resultado dentro de lo programado.

DEPENDENCIA GENERAL: L00 TESORERIA

DEPENDENCIA AUXILIAR: 118 Catastro Municipal

ELABORÓ

LIC. GRACIELA PEREZ QUEVEDO

VO. BO.

C.P. MARIO ANTONIO CASTILLO BALBUENA

MUNICIPIO DE TOLUCA

PbRm-08b FICHA TECNICA DE SEGUIMIENTO DE INDICADORES 2023 DE GESTIÓN O ESTRATEGICO

TIPO DE FICHA: OSFEM

PILAR DE DESARROLLO / EJE TRANSVERSAL: II Eje transversal II: Gobierno Moderno, Capaz y Responsable

TEMA DE DESARROLLO: Finanzas públicas sanas .

PROGRAMA PRESUPUESTARIO: **01080102 Modernización del catastro mexiquense**

PROYECTO PRESUPUESTARIO: 010601020201 Información catastral municipal

OBJETIVO DEL PROGRAMA PRESUPUESTARIO: Engloba las acciones que se llevan a cabo por los gobiernos municipales en los procesos de registro de bienes inmuebles en el territorio estatal, así como determinar extensión geográfica y valor catastral por demarcación que definan la imposición fiscal.

DEPENDENCIA GENERAL: L00 TESORERIA

DEPENDENCIA AUXILIAR: 118 Catastro Municipal

ESTRUCTURA DEL INDICADOR

NOMBRE DEL INDICADOR: Tasa de variación porcentual de predios regularizados

FÓRMULA DEL CÁLCULO: ((Predios regularizados en el año actual/Predios regularizados en el año anterior)-1)*100

INTERPRETACIÓN: Mide la variación de registros en el padrón catastral con respecto al año anterior

DIMENSIÓN QUE ATIENDE: Eficiencia

FRECUENCIA DE MEDICIÓN: Anual

DESCRIPCIÓN DEL FACTOR DE COMPARACIÓN: Predio: Describe la pertenencia a un inmueble tierras o terrenos delimitados de una cierta extensión superficial.

AMBITO GEOGRAFICO: Municipal

COBERTURA: Población Municipal

LINEA BASE

Numero: NP 1

COMPORTAMIENTO DE LAS VARIABLES DURANTE EL TRIMESTRE: Octubre-Diciembre

VARIABLE	UNIDAD DE MEDIDA	OPERACION	META ANUAL	AVANCE TRIMESTRAL				AVANCE ACUMULADO			
				Programado	%	Alcanzado	%	Programado	%	Alcanzado	%
Predios regularizados en el año actual	Predio	Valor actual	29,000.00	29,000.00	100.00	30,649.00	105.69	29,000.00	100.00	30,649.00	105.69
Predios regularizados en el año anterior	Predio	Valor actual	29,000.00	29,000.00	100.00	18,470.00	63.69	29,000.00	100.00	18,470.00	63.69

COMPORTAMIENTO DEL INDICADOR

DESCRIPCION DE LA META ANUAL

Se pretende alcanzar la meta de 29,000 predios registrados al final del año

META ANUAL	TRIMESTRE: Octubre-Diciembre							
	AVANCE TRIMESTRAL				AVANCE ACUMULADO			
	Programado	Alcanzado	EF%	SEMAFORO	Programado	Alcanzado	EF%	SEMAFORO
0.00	0.00	65.94	0.00	Verde	0.00	65.94	0.00	Verde

DESCRIPCIÓN DE RESULTADOS Y JUSTIFICACIÓN EN CASO DE VARIACIÓN SUPERIOR A ± 10 % RESPECTO A LO PROGRAMADO

En materia programática, el avance al cuarto trimestre se encuentra óptimo

EVALUACION DEL INDICADOR

Se mantiene un resultado dentro de lo programado.

DEPENDENCIA GENERAL: L00 TESORERIA

DEPENDENCIA AUXILIAR: 118 Catastro Municipal

ELABORÓ

LIC. GRACIELA PEREZ QUEVEDO

VO. BO.

C.P. MARIO ANTONIO CASTILLO BALBUENA

MUNICIPIO DE TOLUCA

PbRm-08b FICHA TECNICA DE SEGUIMIENTO DE INDICADORES 2023 DE GESTIÓN O ESTRATEGICO

TIPO DE FICHA: OSFEM

PILAR DE DESARROLLO / EJE TRANSVERSAL: II Eje transversal II: Gobierno Moderno, Capaz y Responsable

TEMA DE DESARROLLO: Finanzas públicas sanas .

PROGRAMA PRESUPUESTARIO: **01080102 Modernización del catastro mexiquense**

PROYECTO PRESUPUESTARIO: 010801020201 Información catastral municipal

OBJETIVO DEL PROGRAMA PRESUPUESTARIO: Engloba las acciones que se llevan a cabo por los gobiernos municipales en los procesos de registro de bienes inmuebles en el territorio estatal, así como determinar extensión geográfica y valor catastral por demarcación que definan la imposición fiscal.

DEPENDENCIA GENERAL: L00 TESORERIA

DEPENDENCIA AUXILIAR: 118 Catastro Municipal

ESTRUCTURA DEL INDICADOR

NOMBRE DEL INDICADOR: Porcentaje de servicios catastrales atendidos.

FÓRMULA DEL CÁLCULO: (Servicios catastrales atendidos a la población/Servicios catastrales solicitados por la población)*100

INTERPRETACIÓN: Mide el porcentaje de levantamientos topograficos realizados a los inmuebles , solicitados por los usuarios

DIMENSIÓN QUE ATIENDE: Eficiencia

FRECUENCIA DE MEDICIÓN: Semestral

DESCRIPCIÓN DEL FACTOR DE COMPARACIÓN: Levantamiento topografico ; Estudio técnico y descriptivo de un terreno, examinando la superficie terrestre en la cual se tienen en cuenta las características físicas, geográficas y geológicas del ter

AMBITO GEOGRAFICO: Municipal

COBERTURA: Población Municipal

LINEA BASE: Se pretende alcanzar la meta de 300 levantamientos topográficos solicitados por los usuarios.

Numero: NC 1

COMPORTAMIENTO DE LAS VARIABLES DURANTE EL TRIMESTRE: Octubre-Diciembre

VARIABLE	UNIDAD DE MEDIDA	OPERACION	META ANUAL	AVANCE TRIMESTRAL				AVANCE ACUMULADO			
				Programado	%	Alcanzado	%	Programado	%	Alcanzado	%
Servicios catastrales atendidos a la población	Levantamiento	Sumable	300.00	150.00	50.00	7,395.00	4,930.00	300.00	100.00	15,362.00	5,120.67
Servicios catastrales solicitados por la población	Levantamiento	Sumable	300.00	150.00	50.00	7,395.00	4,930.00	300.00	100.00	15,362.00	5,120.67

COMPORTAMIENTO DEL INDICADOR

DESCRIPCION DE LA META ANUAL

Se pretende alcanzar la meta de 300 levantamientos topográficos solicitados por los usuarios

META ANUAL	TRIMESTRE: Octubre-Diciembre							
	AVANCE TRIMESTRAL				AVANCE ACUMULADO			
	Programado	Alcanzado	EF%	SEMAFORO	Programado	Alcanzado	EF%	SEMAFORO
100.00	100.00	100.00	100.00	Verde	100.00	100.00	100.00	Verde

DESCRIPCIÓN DE RESULTADOS Y JUSTIFICACIÓN EN CASO DE VARIACIÓN SUPERIOR A ± 10 % RESPECTO A LO PROGRAMADO
Se obtiene un resultado por arriba de la meta programada. Se reconduce

EVALUACION DEL INDICADOR

Se recomienda a la unidad responsable continuar con las estrategias establecidas que permitan obtener un buen desempeño con relación a los procesos de planeación y programación.

DEPENDENCIA GENERAL: L00 TESORERIA

DEPENDENCIA AUXILIAR: 118 Catastro Municipal

ELABORÓ

LIC. GRACIELA PEREZ QUEVEDO

VO. BO.

C.P. MARIO ANTONIO CASTILLO BALDENEBRO

MUNICIPIO DE TOLUCA

PbRm-08b FICHA TECNICA DE SEGUIMIENTO DE INDICADORES 2023 DE GESTIÓN O ESTRATEGICO

TIPO DE FICHA: OSFEM

PILAR DE DESARROLLO / EJE TRANSVERSAL: II Eje transversal II: Gobierno Moderno, Capaz y Responsable

TEMA DE DESARROLLO: Finanzas públicas sanas .

PROGRAMA PRESUPUESTARIO: **01080102 Modernización del catastro mexiquense**

PROYECTO PRESUPUESTARIO: 010801020201 Información catastral municipal

OBJETIVO DEL PROGRAMA PRESUPUESTARIO: Engloba las acciones que se llevan a cabo por los gobiernos municipales en los procesos de registro de bienes inmuebles en el territorio estatal, así como determinar extensión geográfica y valor catastral por demarcación que definan la imposición fiscal.

DEPENDENCIA GENERAL: L00 TESORERIA

DEPENDENCIA AUXILIAR: 118 Catastro Municipal

ESTRUCTURA DEL INDICADOR

NOMBRE DEL INDICADOR: Porcentaje de levantamientos topográficos catastrales de inmuebles realizados.

FÓRMULA DEL CÁLCULO: (Levantamientos topográficos realizados para la actualización catastral de inmuebles/Levantamientos topográficos programados para la actualización catastral de inmuebles)*100

INTERPRETACIÓN: Mide el porcentaje de levantamientos topograficos realizados a los inmuebles solicitados por los usuarios

DIMENSIÓN QUE ATIENDE: Eficiencia

FRECUENCIA DE MEDICIÓN: Semestral

DESCRIPCIÓN DEL FACTOR DE COMPARACIÓN: Levantamiento topografico ; Estudio técnico y descriptivo de un terreno, examinando la superficie terrestre en la cual se tienen en cuenta las características físicas, geográficas y geológicas del ter

AMBITO GEOGRAFICO: Municipal

COBERTURA: Población Municipal

LINEA BASE: Se pretende alcanzar la meta de 300 levantamientos topográficos solicitados por los usuarios.

Numero: NC 2

COMPORTAMIENTO DE LAS VARIABLES DURANTE EL TRIMESTRE: Octubre-Diciembre

VARIABLE	UNIDAD DE MEDIDA	OPERACION	META ANUAL	AVANCE TRIMESTRAL				AVANCE ACUMULADO			
				Programado	%	Alcanzado	%	Programado	%	Alcanzado	%
Levantamientos topográficos realizados para la actualización catastral de inmuebles	Levantamiento	Sumable	300.00	150.00	50.00	109.00	72.67	300.00	100.00	253.00	84.33
Levantamientos topográficos programados para la actualización catastral de inmuebles	Levantamiento	Sumable	300.00	150.00	50.00	109.00	72.67	300.00	100.00	259.00	86.33

COMPORTAMIENTO DEL INDICADOR

DESCRIPCION DE LA META ANUAL

Se pretende alcanzar la meta de 300 levantamientos topográficos solicitados por los usuarios

META ANUAL	TRIMESTRE: Octubre-Diciembre							
	AVANCE TRIMESTRAL				AVANCE ACUMULADO			
	Programado	Alcanzado	EF%	SEMAFORO	Programado	Alcanzado	EF%	SEMAFORO
100.00	100.00	100.00	100.00	Verde	100.00	97.68	97.68	Verde

DESCRIPCIÓN DE RESULTADOS Y JUSTIFICACIÓN EN CASO DE VARIACIÓN SUPERIOR A ± 10 % RESPECTO A LO PROGRAMADO
Se mantiene un resultado dentro de lo programado.

EVALUACION DEL INDICADOR

En materia programática, el avance al cuarto trimestre se encuentra óptimo

DEPENDENCIA GENERAL: L00 TESORERIA

DEPENDENCIA AUXILIAR: 118 Catastro Municipal

ELABORÓ

LIC. GRACIELA PEREZ QUEVEDO

VO. BO.

C.P. MARIO ANTONIO CASTILLO BALBUENA

TESORERÍA MUNICIPAL

MUNICIPIO DE TOLUCA

PbRm-08b FICHA TECNICA DE SEGUIMIENTO DE INDICADORES 2023 DE GESTIÓN O ESTRATEGICO

TIPO DE FICHA: OSFEM

PILAR DE DESARROLLO / EJE TRANSVERSAL: II Eje transversal II: Gobierno Moderno, Capaz y Responsable

TEMA DE DESARROLLO: Finanzas públicas sanas .

PROGRAMA PRESUPUESTARIO: **01080102 Modernización del catastro mexiquense**

PROYECTO PRESUPUESTARIO: 010801020201 Información catastral municipal

OBJETIVO DEL PROGRAMA PRESUPUESTARIO: Engloba las acciones que se llevan a cabo por los gobiernos municipales en los procesos de registro de bienes inmuebles en el territorio estatal, así como determinar extensión geográfica y valor catastral por demarcación que definan la imposición fiscal.

DEPENDENCIA GENERAL: L00 TESORERIA

DEPENDENCIA AUXILIAR: 118 Catastro Municipal

ESTRUCTURA DEL INDICADOR

NOMBRE DEL INDICADOR: Porcentaje de solicitudes de trámite catastral recibidas.

FÓRMULA DEL CÁLCULO: (Solicitudes de trámite catastral recibidas/Solicitudes de trámite catastral programadas)*100

INTERPRETACIÓN: Mide el porcentaje de solicitudes de tramites y servicios catastrales solicitados por el usuario

DIMENSIÓN QUE ATIENDE: Eficiencia

FRECUENCIA DE MEDICIÓN: Trimestral

DESCRIPCIÓN DEL FACTOR DE COMPARACIÓN: Servicio: Prestación que satisface alguna nececidad humana y que no consiste en la produccion de un bienestar material

AMBITO GEOGRAFICO: Municipal

COBERTURA: Población Municipal

LINEA BASE: Atender 13,000 servicios catastrales

Numero: NA 1.1

COMPORTAMIENTO DE LAS VARIABLES DURANTE EL TRIMESTRE: Octubre-Diciembre

VARIABLE	UNIDAD DE MEDIDA	OPERACION	META ANUAL	AVANCE TRIMESTRAL				AVANCE ACUMULADO			
				Programado	%	Alcanzado	%	Programado	%	Alcanzado	%
Solicitudes de trámite catastral recibidas	servicio	Sumable	13,000.00	6,400.00	49.23	7,395.00	115.55	13,000.00	100.00	15,362.00	118.17
Solicitudes de trámite catastral programadas	servicio	Sumable	13,000.00	6,400.00	49.23	7,395.00	115.55	13,000.00	100.00	15,362.00	118.17

COMPORTAMIENTO DEL INDICADOR

DESCRIPCION DE LA META ANUAL

Se pretende atender las solicitudes de tramites y servicios catastrales al 100 por ciento de los usuarios

META ANUAL	TRIMESTRE: Octubre-Diciembre							
	AVANCE TRIMESTRAL				AVANCE ACUMULADO			
	Programado	Alcanzado	EF%	SEMAFORO	Programado	Alcanzado	EF%	SEMAFORO
100.00	100.00	100.00	100.00	Verde	100.00	100.00	100.00	Verde

DESCRIPCIÓN DE RESULTADOS Y JUSTIFICACIÓN EN CASO DE VARIACIÓN SUPERIOR A ± 10 % RESPECTO A LO PROGRAMADO
Se mantiene un resultado dentro de lo programado.

EVALUACION DEL INDICADOR

Se recomienda a la unidad responsable continuar con las estrategias establecidas que permitan obtener un buen desempeño con relación a los procesos de planeación y programación.

DEPENDENCIA GENERAL: L00 TESORERIA

DEPENDENCIA AUXILIAR: 118 Catastro Municipal

ELABORÓ

LIC. GRACIELA PEREZ QUEVEDO

VO. BO.

C.P. MARIO ANTONIO CASTILLO GALBUENA

MUNICIPIO DE TOLUCA

PbRm-08b FICHA TECNICA DE SEGUIMIENTO DE INDICADORES 2023 DE GESTIÓN O ESTRATEGICO

TIPO DE FICHA: OSFEM

PILAR DE DESARROLLO / EJE TRANSVERSAL: II Eje transversal II: Gobierno Moderno, Capaz y Responsable

TEMA DE DESARROLLO: Finanzas públicas sanas .

PROGRAMA PRESUPUESTARIO: **01080102 Modernización del catastro mexiquense**

PROYECTO PRESUPUESTARIO: 010801020201 Información catastral municipal

OBJETIVO DEL PROGRAMA PRESUPUESTARIO: Engloba las acciones que se llevan a cabo por los gobiernos municipales en los procesos de registro de bienes inmuebles en el territorio estatal, así como determinar extensión geográfica y valor catastral por demarcación que definan la imposición fiscal.

DEPENDENCIA GENERAL: L00 TESORERIA

DEPENDENCIA AUXILIAR: 118 Catastro Municipal

ESTRUCTURA DEL INDICADOR

NOMBRE DEL INDICADOR: Porcentaje en la atención de las solicitudes de trámite catastral.

FÓRMULA DEL CÁLCULO: (Solicitudes de trámite catastral atendidas/Solicitudes de trámite catastral en proceso)*100

INTERPRETACIÓN: Mide el porcentaje de inspección y medición de inmuebles realizadas por la Coordinación de Catastro

DIMENSIÓN QUE ATIENDE: Eficiencia

FRECUENCIA DE MEDICIÓN: Trimestral

DESCRIPCIÓN DEL FACTOR DE COMPARACIÓN: Predio: Pertenencia; inmueble de una cierta extensión superficial. Puede decirse, por lo tanto, que los predios son tierras o terrenos delimitados

AMBITO GEOGRAFICO: Municipal

COBERTURA: Población Municipal

LINEA BASE: Realizar 6,000 mediciones de inmuebles

Numero: NA 1.2

COMPORTAMIENTO DE LAS VARIABLES DURANTE EL TRIMESTRE: Octubre-Diciembre

VARIABLE	UNIDAD DE MEDIDA	OPERACION	META ANUAL	AVANCE TRIMESTRAL				AVANCE ACUMULADO			
				Programado	%	Alcanzado	%	Programado	%	Alcanzado	%
Solicitudes de trámite catastral atendidas	Predio	Sumable	6,000.00	1,500.00	25.00	3,014.00	200.93	6,000.00	100.00	7,181.00	119.68
Solicitudes de trámite catastral en proceso	Predio	Sumable	6,000.00	1,500.00	25.00	3,014.00	200.93	6,000.00	100.00	7,469.00	124.48

COMPORTAMIENTO DEL INDICADOR

DESCRIPCION DE LA META ANUAL

Se pretende lograr llevar acabo las 6,000 mediciones de inmuebles programadas para el año 2023

META ANUAL	TRIMESTRE: Octubre-Diciembre							
	AVANCE TRIMESTRAL				AVANCE ACUMULADO			
	Programado	Alcanzado	EF%	SEMAFORO	Programado	Alcanzado	EF%	SEMAFORO
100.00	100.00	100.00	100.00	Verde	100.00	96.14	96.14	Verde

DESCRIPCIÓN DE RESULTADOS Y JUSTIFICACIÓN EN CASO DE VARIACIÓN SUPERIOR A ± 10 % RESPECTO A LO PROGRAMADO
Se mantiene un resultado dentro de lo programado.

EVALUACION DEL INDICADOR

Se recomienda a la unidad responsable continuar con las estrategias establecidas que permitan obtener un buen desempeño con relación a los procesos de planeación y programación.

DEPENDENCIA GENERAL: L00 TESORERIA

DEPENDENCIA AUXILIAR: 118 Catastro Municipal

ELABORÓ

LIC. GRACIELA PEREZ QUEVEDO

VO. BO.

C.P. MARIO ANTONIO CASTILLO BALBUENA

MUNICIPIO DE TOLUCA

PbRm-08b FICHA TECNICA DE SEGUIMIENTO DE INDICADORES 2023 DE GESTIÓN O ESTRATEGICO

TIPO DE FICHA: OSFEM

PILAR DE DESARROLLO / EJE TRANSVERSAL: II Eje transversal II: Gobierno Moderno, Capaz y Responsable

TEMA DE DESARROLLO: Finanzas públicas sanas .

PROGRAMA PRESUPUESTARIO: **01080102 Modernización del catastro mexiquense**

PROYECTO PRESUPUESTARIO: 010801020201 Información catastral municipal

OBJETIVO DEL PROGRAMA PRESUPUESTARIO: Engloba las acciones que se llevan a cabo por los gobiernos municipales en los procesos de registro de bienes inmuebles en el territorio estatal, así como determinar extensión geográfica y valor catastral por demarcación que definan la imposición fiscal.

DEPENDENCIA GENERAL: L00 TESORERIA

DEPENDENCIA AUXILIAR: 118 Catastro Municipal

ESTRUCTURA DEL INDICADOR

NOMBRE DEL INDICADOR: Porcentaje de diligencias de inspección y medición de inmuebles realizadas.

FÓRMULA DEL CÁLCULO: (Diligencias de inspección y medición de inmuebles realizadas/Diligencias de inspección y medición de inmuebles programadas)*100

INTERPRETACIÓN: Mide el porcentaje de inspección y medición de inmuebles realizadas por la Coordinación de Catastro

DIMENSIÓN QUE ATIENDE: Eficiencia

FRECUENCIA DE MEDICIÓN: Trimestral

DESCRIPCIÓN DEL FACTOR DE COMPARACIÓN: Predio: Pertenencia; inmueble de una cierta extensión superficial. Puede decirse, por lo tanto, que los predios son tierras o terrenos delimitados

AMBITO GEOGRAFICO: Municipal

COBERTURA: Población Municipal

LINEA BASE: Realizar 6,000 mediciones de inmuebles

Numero: NA 2.1

COMPORTAMIENTO DE LAS VARIABLES DURANTE EL TRIMESTRE: Octubre-Diciembre

VARIABLE	UNIDAD DE MEDIDA	OPERACION	META ANUAL	AVANCE TRIMESTRAL				AVANCE ACUMULADO			
				Programado	%	Alcanzado	%	Programado	%	Alcanzado	%
Diligencias de inspección y medición de inmuebles realizadas	Predio	Sumable	6,000.00	1,500.00	25.00	992.00	66.13	6,000.00	100.00	5,159.00	85.98
Diligencias de inspección y medición de inmuebles programadas	Predio	Sumable	6,000.00	1,500.00	25.00	992.00	66.13	6,000.00	100.00	5,447.00	90.78

COMPORTAMIENTO DEL INDICADOR

DESCRIPCION DE LA META ANUAL

Se pretende lograr llevar acabo las 6,000 mediciones de inmuebles programadas para el año 2023

META ANUAL	TRIMESTRE: Octubre-Diciembre							
	AVANCE TRIMESTRAL				AVANCE ACUMULADO			
	Programado	Alcanzado	EF%	SEMAFORO	Programado	Alcanzado	EF%	SEMAFORO
100.00	100.00	100.00	100.00	Verde	100.00	94.71	94.71	Verde

DESCRIPCIÓN DE RESULTADOS Y JUSTIFICACIÓN EN CASO DE VARIACIÓN SUPERIOR A ± 10 % RESPECTO A LO PROGRAMADO

Se mantiene un resultado dentro de lo programado.

EVALUACION DEL INDICADOR

Se recomienda a la unidad responsable continuar con las estrategias establecidas que permitan obtener un buen desempeño con relación a los procesos de planeación y programación.

DEPENDENCIA GENERAL: L00 TESORERIA

DEPENDENCIA AUXILIAR: 118 Catastro Municipal

ELABORÓ

LIC. GRACIELA PEREZ QUEVEDO

VO. BO.

C.P. MARIO ANTONIO CASTILLO BALBUENA

MUNICIPIO DE TOLUCA

PbRm-08b FICHA TECNICA DE SEGUIMIENTO DE INDICADORES 2023 DE GESTIÓN O ESTRATEGICO

TIPO DE FICHA: OSFEM

PILAR DE DESARROLLO / EJE TRANSVERSAL: II Eje transversal II: Gobierno Moderno, Capaz y Responsable

TEMA DE DESARROLLO: Finanzas públicas sanas .

PROGRAMA PRESUPUESTARIO: **01080102 Modernización del catastro mexiquense**

PROYECTO PRESUPUESTARIO: 010801020201 Información catastral municipal

OBJETIVO DEL PROGRAMA PRESUPUESTARIO: Engloba las acciones que se llevan a cabo por los gobiernos municipales en los procesos de registro de bienes inmuebles en el territorio estatal, así como determinar extensión geográfica y valor catastral por demarcación que definan la imposición fiscal.

DEPENDENCIA GENERAL: L00 TESORERIA

DEPENDENCIA AUXILIAR: 118 Catastro Municipal

ESTRUCTURA DEL INDICADOR

NOMBRE DEL INDICADOR: Porcentaje de notificaciónes entregadas para la realización de diligencias de inspección y medición de inmuebles.

FÓRMULA DEL CÁLCULO: (Notificaciones entregadas para la realización de diligencias de inspección y medición de inmuebles/Notificaciones generadas para la realización de diligencias de inspección y medición de inmuebles)*100

INTERPRETACIÓN: Mide el porcentaje de resoluciones entregadas a los usuarios de servicios catastrales, como respuesta a sus solicitudes

DIMENSIÓN QUE ATIENDE: Eficiencia

FRECUENCIA DE MEDICIÓN: Trimestral

DESCRIPCIÓN DEL FACTOR DE COMPARACIÓN: Resolución: Documento en el que se notifica o se comunica una cosa de manera oficial.

AMBITO GEOGRAFICO: Municipal

COBERTURA: Población Municipal

LINEA BASE Se pretende notificar a través de resoluciones 10,000 trámites catastrales

Numero: NA 2.2

COMPORTAMIENTO DE LAS VARIABLES DURANTE EL TRIMESTRE: Octubre-Diciembre

VARIABLE	UNIDAD DE MEDIDA	OPERACION	META ANUAL	AVANCE TRIMESTRAL				AVANCE ACUMULADO			
				Programado	%	Alcanzado	%	Programado	%	Alcanzado	%
Notificaciones entregadas para la realización de diligencias de inspección y medición de inmuebles	Resolución	Sumable	10,000.00	2,350.00	23.50	2,282.00	97.11	10,000.00	100.00	9,620.00	96.20
Notificaciones generadas para la realización de diligencias de inspección y medición de inmuebles	Resolución	Sumable	10,000.00	2,350.00	23.50	2,282.00	97.11	10,000.00	100.00	9,593.00	95.93

COMPORTAMIENTO DEL INDICADOR

DESCRIPCION DE LA META ANUAL

Se pretende notificar los trámites catastrales a los usuarios de los servicios catastrales logrando el cien por ciento de las entregas de las resoluciones a los contribuyentes

META ANUAL	TRIMESTRE: Octubre-Diciembre							
	AVANCE TRIMESTRAL				AVANCE ACUMULADO			
	Programado	Alcanzado	EF%	SEMAFORO	Programado	Alcanzado	EF%	SEMAFORO
100.00	100.00	100.00	100.00	Verde	100.00	100.28	100.28	Verde

DESCRIPCIÓN DE RESULTADOS Y JUSTIFICACIÓN EN CASO DE VARIACIÓN SUPERIOR A ± 10 % RESPECTO A LO PROGRAMADO

Se mantiene un resultado dentro de lo programado.

EVALUACION DEL INDICADOR

Se recomienda a la unidad responsable continuar con las estrategias establecidas que permitan obtener un buen desempeño con relación a los procesos de planeación y programación.

DEPENDENCIA GENERAL: L00 TESORERIA

DEPENDENCIA AUXILIAR: 118 Catastro Municipal

ELABORÓ

LIC. GRACIELA PEREZ QUEVEDO

VO. BO.

C.P. MARIO ANTONIO CASTILLO BALBUENA

MUNICIPIO DE TOLUCA

PbRm-08b FICHA TECNICA DE SEGUIMIENTO DE INDICADORES 2023 DE GESTIÓN O ESTRATEGICO

TIPO DE FICHA: OSFEM

PILAR DE DESARROLLO / EJE TRANSVERSAL: II Eje transversal II: Gobierno Moderno, Capaz y Responsable

TEMA DE DESARROLLO: Finanzas públicas sanas .

PROGRAMA PRESUPUESTARIO: **01080102 Modernización del catastro mexiquense**

PROYECTO PRESUPUESTARIO: 010801020201 Información catastral municipal

OBJETIVO DEL PROGRAMA PRESUPUESTARIO: Engloba las acciones que se llevan a cabo por los gobiernos municipales en los procesos de registro de bienes inmuebles en el territorio estatal, así como determinar extensión geográfica y valor catastral por demarcación que definan la imposición fiscal.

DEPENDENCIA GENERAL: L00 TESORERIA

DEPENDENCIA AUXILIAR: 118 Catastro Municipal

ESTRUCTURA DEL INDICADOR

NOMBRE DEL INDICADOR: Porcentaje de planos topográficos levantados en campo.

FÓRMULA DEL CÁLCULO: (Levantamientos de planos topográficos en campo efectuados/Levantamientos de Planos topográficos en campo programados)*100

INTERPRETACIÓN: Mide el porcentaje de planos emitidos a través de levantamientos topográficos realizados en campo.

DIMENSIÓN QUE ATIENDE: Eficiencia

FRECUENCIA DE MEDICIÓN: Trimestral

DESCRIPCIÓN DEL FACTOR DE COMPARACIÓN: Plano: Documento en el que se notifica o se comunica una cosa de manera oficial

AMBITO GEOGRAFICO: Municipal

COBERTURA: Población Municipal

LINEA BASE: Se pretende dibujar 300 planos de levantamientos topográficos

Numero: NA 2.3

COMPORTAMIENTO DE LAS VARIABLES DURANTE EL TRIMESTRE: Octubre-Diciembre

VARIABLE	UNIDAD DE MEDIDA	OPERACION	META ANUAL	AVANCE TRIMESTRAL				AVANCE ACUMULADO			
				Programado	%	Alcanzado	%	Programado	%	Alcanzado	%
Levantamientos de planos topográficos en campo efectuados	Plano	Sumable	300.00	75.00	25.00	43.00	57.33	300.00	100.00	263.00	87.67
Levantamientos de Planos topográficos en campo programados	Plano	Sumable	300.00	75.00	25.00	43.00	57.33	300.00	100.00	254.00	84.67

COMPORTAMIENTO DEL INDICADOR

DESCRIPCION DE LA META ANUAL

Se pretende dibujar el plano cartografico, resultado del levantamiento topografico catastral, logrando el cien por ciento de las entregas de las resoluciones a los usuarios.

META ANUAL	TRIMESTRE: Octubre-Diciembre							
	AVANCE TRIMESTRAL				AVANCE ACUMULADO			
	Programado	Alcanzado	EF%	SEMAFORO	Programado	Alcanzado	EF%	SEMAFORO
100.00	100.00	100.00	100.00	Verde	100.00	103.54	103.54	Verde

DESCRIPCIÓN DE RESULTADOS Y JUSTIFICACIÓN EN CASO DE VARIACIÓN SUPERIOR A ± 10 % RESPECTO A LO PROGRAMADO
Se mantiene un resultado dentro de lo programado.

EVALUACION DEL INDICADOR

Se recomienda a la unidad responsable continuar con las estrategias establecidas que permitan obtener un buen desempeño con relación a los procesos de planeación y programación.

DEPENDENCIA GENERAL: L00 TESORERIA

DEPENDENCIA AUXILIAR: 118 Catastro Municipal

ELABORÓ

LIC. GRACIELA PEREZ QUEVEDO

TOLUCA TESORERÍA MUNICIPAL

VO. BO.

C.P. MARIO ANTONIO CASTILLO ALQUENA

TOLUCA TESORERÍA MUNICIPAL

MUNICIPIO DE TOLUCA

PbRm-08b FICHA TECNICA DE SEGUIMIENTO DE INDICADORES 2023 DE GESTIÓN O ESTRATEGICO

TIPO DE FICHA: OSFEM

PILAR DE DESARROLLO / EJE TRANSVERSAL: II Eje transversal II: Gobierno Moderno, Capaz y Responsable

TEMA DE DESARROLLO: Eficiencia y eficacia en el sector público .

PROGRAMA PRESUPUESTARIO: **01080201 Administración del sistema estatal de información estadística y geográfica**

PROYECTO PRESUPUESTARIO: 010802010201 Información geográfica municipal

OBJETIVO DEL PROGRAMA PRESUPUESTARIO: Comprende el conjunto de acciones municipales que se llevan a cabo para la captación, registro, procesamiento, actualización y resguardo de información estadística y geográfica del territorio estatal.

DEPENDENCIA GENERAL: L00 TESORERIA

DEPENDENCIA AUXILIAR: 118 Catastro Municipal

ESTRUCTURA DEL INDICADOR

NOMBRE DEL INDICADOR: Tasa de variación en los sistemas desarrollados en materia de informacion estadística y geográfica.

FÓRMULA DEL CÁLCULO: ((Sistemas en materia de información estadística y geográfica desarrollados en el año actual/ Sistemas desarrollados en materia de información estadística y geográficaen el año anterior)-1)*100

INTERPRETACIÓN: Mide la variación en los sistemas desarrollados en la Coordinación de Catastro para la actualización del padrón

DIMENSIÓN QUE ATIENDE: Eficiencia

FRECUENCIA DE MEDICIÓN: Anual

DESCRIPCIÓN DEL FACTOR DE COMPARACIÓN: Convenio: Acuerdo entre dos o más personas o entidades sobre un asunto

AMBITO GEOGRAFICO: Municipal

COBERTURA: Población Municipal

LINEA BASE: Se realiza la actualización del sistema de información catastral

Numero: NF 1

COMPORTAMIENTO DE LAS VARIABLES DURANTE EL TRIMESTRE: Octubre-Diciembre

VARIABLE	UNIDAD DE MEDIDA	OPERACION	META ANUAL	AVANCE TRIMESTRAL				AVANCE ACUMULADO			
				Programado	%	Alcanzado	%	Programado	%	Alcanzado	%
Sistemas en materia de información estadística y geográfica desarrollados en el año actual	Convenio	Valor actual	1.00	1.00	100.00	1.00	100.00	1.00	100.00	1.00	100.00
Sistemas desarrollados en materia de información estadística y geográficaen el año anterior	Convenio	Valor actual	1.00	1.00	100.00	1.00	100.00	1.00	100.00	1.00	100.00

COMPORTAMIENTO DEL INDICADOR

DESCRIPCION DE LA META ANUAL

Se realiza la actualización del sistema de información catastral en comparación con el año anterior

META ANUAL	TRIMESTRE: Octubre-Diciembre							
	AVANCE TRIMESTRAL				AVANCE ACUMULADO			
	Programado	Alcanzado	EF%	SEMAFORO	Programado	Alcanzado	EF%	SEMAFORO
0.00	0.00	0.00	0.00	Verde	0.00	0.00	0.00	Verde

DESCRIPCIÓN DE RESULTADOS Y JUSTIFICACIÓN EN CASO DE VARIACIÓN SUPERIOR A ± 10 % RESPECTO A LO PROGRAMADO
En materia programática, el avance al cuarto trimestre se encuentra óptimo

EVALUACION DEL INDICADOR

Se mantiene un resultado dentro de lo programado.

DEPENDENCIA GENERAL: L00 TESORERIA

DEPENDENCIA AUXILIAR: 118 Catastro Municipal

ELABORÓ

LIC. GRACIELA PEREZ QUEVEDO

VO. BO.

C.P. MARIO ANTONIO CASTILLO VALVERDE

MUNICIPIO DE TOLUCA

PbRm-08b FICHA TECNICA DE SEGUIMIENTO DE INDICADORES 2023 DE GESTIÓN O ESTRATEGICO

TIPO DE FICHA: OSFEM

PILAR DE DESARROLLO / EJE TRANSVERSAL: II Eje transversal II: Gobierno Moderno, Capaz y Responsable

TEMA DE DESARROLLO: Eficiencia y eficacia en el sector público .

PROGRAMA PRESUPUESTARIO: **01080201 Administración del sistema estatal de información estadística y geográfica**

PROYECTO PRESUPUESTARIO: 010802010201 Información geográfica municipal

OBJETIVO DEL PROGRAMA PRESUPUESTARIO: Comprende el conjunto de acciones municipales que se llevan a cabo para la captación, registro, procesamiento, actualización y resguardo de información estadística y geográfica del territorio estatal.

DEPENDENCIA GENERAL: L00 TESORERIA

DEPENDENCIA AUXILIAR: 118 Catastro Municipal

ESTRUCTURA DEL INDICADOR

NOMBRE DEL INDICADOR: Tasa de variación porcentual en la actualización de los compilados de información estadística y geográfica.

FÓRMULA DEL CÁLCULO: ((Compilados de información estadística y geográfica actualizados en el año actual/ Compilados de información estadística y geográfica actualizados en el año anterior)- 1) *100

INTERPRETACIÓN: Mide los reportes de valores de suelo y construcción del municipio de Toluca

DIMENSIÓN QUE ATIENDE: Eficiencia

FRECUENCIA DE MEDICIÓN: Semestral

DESCRIPCIÓN DEL FACTOR DE COMPARACIÓN: Proyecto: Idea de una cosa que se piensa hacer y para la cual se establece un modo determinado y un conjunto de medios necesarios

AMBITO GEOGRAFICO: Municipal

COBERTURA: Población Municipal

LINEA BASE El reporte del proyecto de valores unitarios de suelo y construcción

Numero: NP 1

COMPORTAMIENTO DE LAS VARIABLES DURANTE EL TRIMESTRE: Octubre-Diciembre

VARIABLE	UNIDAD DE MEDIDA	OPERACION	META ANUAL	AVANCE TRIMESTRAL				AVANCE ACUMULADO			
				Programado	%	Alcanzado	%	Programado	%	Alcanzado	%
Compilados de información estadística y geográfica actualizados en el año actual	Reporte	Sumable	2.00	0.00	0.00	0.00	0.00	2.00	100.00	2.00	100.00
Compilados de información estadística y geográfica actualizados en el año anterior	Reporte	Sumable	2.00	0.00	0.00	0.00	0.00	2.00	100.00	2.00	100.00

COMPORTAMIENTO DEL INDICADOR

DESCRIPCION DE LA META ANUAL

Realizar el reporte del proyecto de valores unitarios de suelo y construcción.

META ANUAL	TRIMESTRE: Octubre-Diciembre							
	AVANCE TRIMESTRAL				AVANCE ACUMULADO			
	Programado	Alcanzado	EF%	SEMAFORO	Programado	Alcanzado	EF%	SEMAFORO
0.00	0.00	0.00	0.00	Verde	0.00	0.00	0.00	Verde

DESCRIPCIÓN DE RESULTADOS Y JUSTIFICACIÓN EN CASO DE VARIACIÓN SUPERIOR A ± 10 % RESPECTO A LO PROGRAMADO
Se mantiene un resultado dentro de lo programado.

EVALUACION DEL INDICADOR

Se recomienda a la unidad responsable continuar con las estrategias establecidas que permitan obtener un buen desempeño con relación a los procesos de planeación y programación.

DEPENDENCIA GENERAL: L00 TESORERIA

DEPENDENCIA AUXILIAR: 118 Catastro Municipal

ELABORÓ

LIC. GRACIELA PÉREZ QUEVEDO

TOLUCA 2022 2024 TESORERÍA MUNICIPAL

VO. BO.

C.P. MARIO ANTONIO CASTILLO BALBUENA

TOLUCA 2022 2024 TESORERÍA MUNICIPAL

MUNICIPIO DE TOLUCA

PbRm-08b FICHA TECNICA DE SEGUIMIENTO DE INDICADORES 2023 DE GESTIÓN O ESTRATEGICO

TIPO DE FICHA: OSFEM

PILAR DE DESARROLLO / EJE TRANSVERSAL: II Eje transversal II: Gobierno Moderno, Capaz y Responsable

TEMA DE DESARROLLO: Eficiencia y eficacia en el sector público .

PROGRAMA PRESUPUESTARIO: **01080201 Administración del sistema estatal de información estadística y geográfica**

PROYECTO PRESUPUESTARIO: 010802010201 Información geográfica municipal

OBJETIVO DEL PROGRAMA PRESUPUESTARIO: Comprende el conjunto de acciones municipales que se llevan a cabo para la captación, registro, procesamiento, actualización y resguardo de información estadística y geográfica del territorio estatal.

DEPENDENCIA GENERAL: L00 TESORERIA

DEPENDENCIA AUXILIAR: 118 Catastro Municipal

ESTRUCTURA DEL INDICADOR

NOMBRE DEL INDICADOR: Porcentaje de mantenimientos informáticos realizados.

FÓRMULA DEL CÁLCULO: (Número de mantenimientos informáticos realizados /Total de mantenimientos informáticos programados) *100

INTERPRETACIÓN: Mide el porcentaje de mantenimiento realizado al sistema de gestion gatastral

DIMENSIÓN QUE ATIENDE: Eficiencia

FRECUENCIA DE MEDICIÓN: Semestral

DESCRIPCIÓN DEL FACTOR DE COMPARACIÓN: Mantenimiento: Conservación de una cosa en buen estado o en una situación determinada para evitar su degradación

AMBITO GEOGRAFICO: Municipal

COBERTURA: Población Municipal

LINEA BASE Mantenimiento al Sistema Integral de Informacion Catastral (SIIC)

Numero: NA 1.2

COMPORTAMIENTO DE LAS VARIABLES DURANTE EL TRIMESTRE: Octubre-Diciembre

VARIABLE	UNIDAD DE MEDIDA	OPERACION	META ANUAL	AVANCE TRIMESTRAL				AVANCE ACUMULADO			
				Programado	%	Alcanzado	%	Programado	%	Alcanzado	%
Número de mantenimientos informáticos realizados	Mantenimiento	Sumable	2.00	1.00	50.00	1.00	100.00	2.00	100.00	2.00	100.00
Total de mantenimientos informáticos programados	Mantenimiento	Sumable	2.00	1.00	50.00	1.00	100.00	2.00	100.00	2.00	100.00

COMPORTAMIENTO DEL INDICADOR

DESCRIPCION DE LA META ANUAL

Se pretende dar mantenimiento al Sistema Integral de Informacion Catastral (SIIC)

META ANUAL	TRIMESTRE: Octubre-Diciembre							
	AVANCE TRIMESTRAL				AVANCE ACUMULADO			
	Programado	Alcanzado	EF%	SEMAFORO	Programado	Alcanzado	EF%	SEMAFORO
100.00	100.00	100.00	100.00	Verde	100.00	100.00	100.00	Verde

DESCRIPCIÓN DE RESULTADOS Y JUSTIFICACIÓN EN CASO DE VARIACIÓN SUPERIOR A ± 10 % RESPECTO A LO PROGRAMADO
Se mantiene un resultado dentro de lo programado.

EVALUACION DEL INDICADOR

Se recomienda a la unidad responsable continuar con las estrategias establecidas que permitan obtener un buen desempeño con relación a los procesos de planeación y programación.

DEPENDENCIA GENERAL: L00 TESORERIA

DEPENDENCIA AUXILIAR: 118 Catastro Municipal

ELABORÓ

LIC. GRACIELA PÉREZ QUEVEDO

VO. BO.

C.P. MARIO ANTONIO CASTILLO BALBUENA

TOLUCA 2021 2024 TESORERÍA MUNICIPAL

MUNICIPIO DE TOLUCA

PbRm-08b FICHA TECNICA DE SEGUIMIENTO DE INDICADORES 2023 DE GESTIÓN O ESTRATEGICO

TIPO DE FICHA: OSFEM

PILAR DE DESARROLLO / EJE TRANSVERSAL: II Eje transversal II: Gobierno Moderno, Capaz y Responsable

TEMA DE DESARROLLO: Comunicación y diálogo con la ciudadanía como elemento clave de gobernabilidad .

PROGRAMA PRESUPUESTARIO: **01080301 Comunicación pública y fortalecimiento informativo**

PROYECTO PRESUPUESTARIO: 010803010103 Difusión y comunicación institucional

OBJETIVO DEL PROGRAMA PRESUPUESTARIO: Difundir los valores y principios de gobierno, promoviendo la cultura de la información transparente y corresponsable entre gobierno, medios y sectores sociales, con pleno respeto a la libertad de expresión y mantener informada a la sociedad sobre las acciones gubernamentales, convocando su participación en asuntos de interés público.

DEPENDENCIA GENERAL: A01 Comunicación Social

DEPENDENCIA AUXILIAR: 103 Comunicación Social

ESTRUCTURA DEL INDICADOR

NOMBRE DEL INDICADOR: Tasa de variación en las acciones de difusión de información gubernamental en los medios de comunicación.

FÓRMULA DEL CÁLCULO: ((Acciones de difusión de información gubernamental en los medios de comunicación realizados en el año actual/Acciones de difusión de la información gubernamental en los medios de comunicación efectuados en el año anterior)-1)*100

INTERPRETACIÓN: "Contribuir a la gobernanza, transparencia y rendición de cuantas a través de la difusión de la información gubernamental en los medios de comunicación y sectores sociales."

DIMENSIÓN QUE ATIENDE: Eficiencia FRECUENCIA DE MEDICIÓN: Anual

DESCRIPCIÓN DEL FACTOR DE COMPARACIÓN: Se llama publicación al acto y la consecuencia de publicar: difundir algo o darlo a conocer a través de la impresión u otro medio digital para el conocimiento del público.

AMBITO GEOGRAFICO: Municipal

COBERTURA: Población Municipal

LINEA BASE 560 Publicaciónes

Numero: NF 1

COMPORTAMIENTO DE LAS VARIABLES DURANTE EL TRIMESTRE: Octubre-Diciembre

VARIABLE	UNIDAD DE MEDIDA	OPERACION	META ANUAL	AVANCE TRIMESTRAL				AVANCE ACUMULADO			
				Programado	%	Alcanzado	%	Programado	%	Alcanzado	%
Acciones de difusión de información gubernamental en los medios de comunicación realizados en el año actual	publicación	Valor actual	560.00	560.00	100.00	560.00	100.00	560.00	100.00	560.00	100.00
Acciones de difusión de la información gubernamental en los medios de comunicación efectuados en el año anterior	publicación	Valor actual	560.00	560.00	100.00	560.00	100.00	560.00	100.00	560.00	100.00

COMPORTAMIENTO DEL INDICADOR

DESCRIPCION DE LA META ANUAL

Generar la difusión de 560 acciones, obras y/o programas a través de los medios de comunicación tradicionales y digitales.

META ANUAL	TRIMESTRE: Octubre-Diciembre							
	AVANCE TRIMESTRAL				AVANCE ACUMULADO			
	Programado	Alcanzado	EF%	SEMAFORO	Programado	Alcanzado	EF%	SEMAFORO
0.00	0.00	0.00	0.00	Verde	0.00	0.00	0.00	Verde

DESCRIPCIÓN DE RESULTADOS Y JUSTIFICACIÓN EN CASO DE VARIACIÓN SUPERIOR A ± 10 % RESPECTO A LO PROGRAMADO
En materia programática, el avance al cuarto trimestre se encuentra óptimo

EVALUACION DEL INDICADOR

Se mantiene un resultado dentro de lo programado.

DEPENDENCIA GENERAL: A01 Comunicación Social

DEPENDENCIA AUXILIAR: 103 Comunicación Social

ELABORÓ

LCDA. MARICRUZ CHAVEZ GONZALEZ

AYUNTAMIENTO DE TOLUCA 2023 - 2024 PRESIDENCIA MUNICIPAL DE TOLUCA

VO. BO.

LCDA. MARICRUZ CHAVEZ GONZÁLEZ

AYUNTAMIENTO DE TOLUCA 2023 - 2024

MUNICIPIO DE TOLUCA

PbRm-08b FICHA TECNICA DE SEGUIMIENTO DE INDICADORES 2023 DE GESTIÓN O ESTRATEGICO

TIPO DE FICHA: OSFEM

PILAR DE DESARROLLO / EJE TRANSVERSAL: II Eje transversal II: Gobierno Moderno, Capaz y Responsable

TEMA DE DESARROLLO: Comunicación y diálogo con la ciudadanía como elemento clave de gobernabilidad .

PROGRAMA PRESUPUESTARIO: **01080301 Comunicación pública y fortalecimiento informativo**

PROYECTO PRESUPUESTARIO: 010803010103 Difusión y comunicación institucional

OBJETIVO DEL PROGRAMA PRESUPUESTARIO: Difundir los valores y principios de gobierno, promoviendo la cultura de la información transparente y corresponsable entre gobierno, medios y sectores sociales, con pleno respeto a la libertad de expresión y mantener informada a la sociedad sobre las acciones gubernamentales, convocando su participación en asuntos de interés público.

DEPENDENCIA GENERAL: A01 Comunicación Social

DEPENDENCIA AUXILIAR: 103 Comunicación Social

ESTRUCTURA DEL INDICADOR

NOMBRE DEL INDICADOR: Tasa de variación de actividades de difusión sobre los valores, principios, obras y acciones del gobierno municipal

FÓRMULA DEL CÁLCULO: ((Eventos para fortalecer la comunicación e información pública dirigida a los habitantes del municipio realizados en el año actual/Eventos para fortalecer la comunicación e información pública dirigida a los habitantes del municipio realizados en el año anterior)-1)*100

INTERPRETACIÓN: La poblacio?n del municipio esta? informada sobre los valores, principios, obras y acciones del gobierno municipal.

DIMENSIÓN QUE ATIENDE: Eficiencia FRECUENCIA DE MEDICIÓN: Anual

DESCRIPCIÓN DEL FACTOR DE COMPARACIÓN: La transmisión es un método para ver videos o escuchar contenidos

AMBITO GEOGRAFICO: Municipal

COBERTURA: Población Municipal

LINEA BASE 48 Transmisiónes

Numero: NP 1

COMPORTAMIENTO DE LAS VARIABLES DURANTE EL TRIMESTRE: Octubre-Diciembre

VARIABLE	UNIDAD DE MEDIDA	OPERACION	META ANUAL	AVANCE TRIMESTRAL				AVANCE ACUMULADO			
				Programado	%	Alcanzado	%	Programado	%	Alcanzado	%
Eventos para fortalecer la comunicación e información pública dirigida a los habitantes del municipio realizados en el año actual	Transmisión	Valor actual	48.00	48.00	100.00	48.00	100.00	48.00	100.00	48.00	100.00
Eventos para fortalecer la comunicación e información pública dirigida a los habitantes del municipio realizados en el año anterior	Transmisión	Valor actual	32.00	32.00	100.00	32.00	100.00	32.00	100.00	32.00	100.00

COMPORTAMIENTO DEL INDICADOR

DESCRIPCION DE LA META ANUAL

"REALIZAR 48 TRANSMISIONES POR MEDIO DE PLATAFORMA DIGITAL DE LAS SESIONES DE CABILDO

META ANUAL	TRIMESTRE: Octubre-Diciembre							
	AVANCE TRIMESTRAL				AVANCE ACUMULADO			
	Programado	Alcanzado	EF%	SEMAFORO	Programado	Alcanzado	EF%	SEMAFORO
50.00	50.00	50.00	100.00	Verde	50.00	50.00	100.00	Verde

DESCRIPCIÓN DE RESULTADOS Y JUSTIFICACIÓN EN CASO DE VARIACIÓN SUPERIOR A ± 10 % RESPECTO A LO PROGRAMADO
En materia programática, el avance al cuarto trimestre se encuentra óptimo

EVALUACION DEL INDICADOR

Se mantiene un resultado dentro de lo programado.

DEPENDENCIA GENERAL: A01 Comunicación Social

DEPENDENCIA AUXILIAR: 103 Comunicación Social

ELABORÓ

LCDA. MARICRUZ CHAVÉZ GONZÁLEZ

AYUNTAMIENTO DE TOLUCA 2022 - 2024

PRESIDENCIA MUNICIPAL DE TOLUCA

VO. BO.

LCDA. MARICRUZ CHAVEZ GONZÁLEZ

AYUNTAMIENTO DE TOLUCA 2022 - 2024

PRESIDENCIA MUNICIPAL DE TOLUCA

MUNICIPIO DE TOLUCA

PbRm-08b FICHA TECNICA DE SEGUIMIENTO DE INDICADORES 2023 DE GESTIÓN O ESTRATEGICO

TIPO DE FICHA: OSFEM

PILAR DE DESARROLLO / EJE TRANSVERSAL: II Eje transversal II: Gobierno Moderno, Capaz y Responsable

TEMA DE DESARROLLO: Comunicación y diálogo con la ciudadanía como elemento clave de gobernabilidad .

PROGRAMA PRESUPUESTARIO: **01080301 Comunicación pública y fortalecimiento informativo**

PROYECTO PRESUPUESTARIO: 010803010103 Difusión y comunicación institucional

OBJETIVO DEL PROGRAMA PRESUPUESTARIO: Difundir los valores y principios de gobierno, promoviendo la cultura de la información transparente y corresponsable entre gobierno, medios y sectores sociales, con pleno respeto a la libertad de expresión y mantener informada a la sociedad sobre las acciones gubernamentales, convocando su participación en asuntos de interés público.

DEPENDENCIA GENERAL: A01 Comunicación Social

DEPENDENCIA AUXILIAR: 103 Comunicación Social

ESTRUCTURA DEL INDICADOR

NOMBRE DEL INDICADOR: Porcentaje de divulgación de planes y programas de acción gubernamental para instancias de gobierno y la sociedad.

FÓRMULA DEL CÁLCULO: (Planes y programas de acción gubernamental divulgados/Total de planes de acción gubernamental que maneja la administración municipal)*100

INTERPRETACIÓN:

DIMENSIÓN QUE ATIENDE: Eficiencia

FRECUENCIA DE MEDICIÓN: Semestral

DESCRIPCIÓN DEL FACTOR DE COMPARACIÓN:

AMBITO GEOGRAFICO:

COBERTURA:

LINEA BASE

Numero: NC 1 No aplica

COMPORTAMIENTO DE LAS VARIABLES DURANTE EL TRIMESTRE: Octubre-Diciembre

VARIABLE	UNIDAD DE MEDIDA	OPERACION	META ANUAL	AVANCE TRIMESTRAL				AVANCE ACUMULADO			
				Programado	%	Alcanzado	%	Programado	%	Alcanzado	%
Planes y programas de acción gubernamental divulgados	publicación	Sumable	400.00	240.00	60.00	0.00	0.00	400.00	100.00	0.00	0.00
Total de planes de acción gubernamental que maneja la administración municipal	publicación	Sumable	96.00	48.00	50.00	0.00	0.00	96.00	100.00	0.00	0.00

COMPORTAMIENTO DEL INDICADOR

DESCRIPCION DE LA META ANUAL

REALIZAR 400 PUBLICACIONES SOBRE LAS ACCIONES, OBRAS Y PROGRAMAS

META ANUAL	TRIMESTRE: Octubre-Diciembre							
	AVANCE TRIMESTRAL				AVANCE ACUMULADO			
	Programado	Alcanzado	EF%	SEMAFORO	Programado	Alcanzado	EF%	SEMAFORO
416.67	500.00	0.00	0.00		416.67	0.00	0.00	

DESCRIPCIÓN DE RESULTADOS Y JUSTIFICACIÓN EN CASO DE VARIACIÓN SUPERIOR A ± 10 % RESPECTO A LO PROGRAMADO

EVALUACION DEL INDICADOR

DEPENDENCIA GENERAL: A01 Comunicación Social

DEPENDENCIA AUXILIAR: 103 Comunicación Social

ELABORÓ

LCDA. MARICRUZ CHAVEZ GONZÁLEZ

AYUNTAMIENTO DE TOLUCA 2021 - 2024 PRESIDENCIA MUNICIPAL DE TOLUCA

VO. BO.

LCDA. MARICRUZ CHAVEZ GONZÁLEZ

AYUNTAMIENTO DE TOLUCA 2021 - 2024 PRESIDENCIA MUNICIPAL DE TOLUCA

MUNICIPIO DE TOLUCA

PbRm-08b FICHA TECNICA DE SEGUIMIENTO DE INDICADORES 2023 DE GESTIÓN O ESTRATEGICO

TIPO DE FICHA: OSFEM

PILAR DE DESARROLLO / EJE TRANSVERSAL: II Eje transversal II: Gobierno Moderno, Capaz y Responsable

TEMA DE DESARROLLO: Comunicación y diálogo con la ciudadanía como elemento clave de gobernabilidad .

PROGRAMA PRESUPUESTARIO: **01080301 Comunicación pública y fortalecimiento informativo**

PROYECTO PRESUPUESTARIO: 010803010103 Difusión y comunicación institucional

OBJETIVO DEL PROGRAMA PRESUPUESTARIO: Difundir los valores y principios de gobierno, promoviendo la cultura de la información transparente y corresponsable entre gobierno, medios y sectores sociales, con pleno respeto a la libertad de expresión y mantener informada a la sociedad sobre las acciones gubernamentales, convocando su participación en asuntos de interés público.

DEPENDENCIA GENERAL: A01 Comunicación Social

DEPENDENCIA AUXILIAR: 103 Comunicación Social

ESTRUCTURA DEL INDICADOR

NOMBRE DEL INDICADOR: Porcentaje de resultados de los planes y programas de acción gubernamental para instancias de gobierno y la sociedad.

FÓRMULA DEL CÁLCULO: (Resultados de la evaluación de los planes y programas de acción gubernamental por parte de sociedad organizada/Resultados esperados en la evaluación de los planes y programas de acción gubernamental por parte de la sociedad organizada)*100

INTERPRETACIÓN: Resultados de la evaluación de los planes y programas gubernamentales durante el periodo

DIMENSIÓN QUE ATIENDE: Eficiencia

FRECUENCIA DE MEDICIÓN: Semestral

DESCRIPCIÓN DEL FACTOR DE COMPARACIÓN: Se llama publicación al acto y la consecuencia de publicar: difundir algo o darlo a conocer a través de la impresión u otro medio digital para el conocimiento del público.

AMBITO GEOGRAFICO: Municipal

COBERTURA: Población Municipal

LINEA BASE 400 publicaciónes

Numero: NC 2

COMPORTAMIENTO DE LAS VARIABLES DURANTE EL TRIMESTRE: Octubre-Diciembre

VARIABLE	UNIDAD DE MEDIDA	OPERACION	META ANUAL	AVANCE TRIMESTRAL				AVANCE ACUMULADO			
				Programado	%	Alcanzado	%	Programado	%	Alcanzado	%
Resultados de la evaluación de los planes y programas de acción gubernamental por parte de sociedad organizada	publicación	Sumable	400.00	250.00	62.50	250.00	100.00	400.00	100.00	400.00	100.00
Resultados esperados en la evaluación de los planes y programas de acción gubernamental por parte de la sociedad organizada	publicación	Sumable	96.00	48.00	50.00	48.00	100.00	96.00	100.00	96.00	100.00

COMPORTAMIENTO DEL INDICADOR

DESCRIPCION DE LA META ANUAL

REALIZAR 400 PUBLICACIONES SOBRE LAS ACCIONES, OBRAS Y PROGRAMAS

META ANUAL	TRIMESTRE: Octubre-Diciembre							
	AVANCE TRIMESTRAL				AVANCE ACUMULADO			
	Programado	Alcanzado	EF%	SEMAFORO	Programado	Alcanzado	EF%	SEMAFORO
416.67	520.83	520.83	100.00	Verde	416.67	416.67	100.00	Verde

DESCRIPCIÓN DE RESULTADOS Y JUSTIFICACIÓN EN CASO DE VARIACIÓN SUPERIOR A ± 10 % RESPECTO A LO PROGRAMADO
Se mantiene un resultado dentro de lo programado.

EVALUACION DEL INDICADOR

Se recomienda a la unidad responsable continuar con las estrategias establecidas que permitan obtener un buen desempeño con relación a los procesos de planeación y programación.

DEPENDENCIA GENERAL: A01 Comunicación Social

DEPENDENCIA AUXILIAR: 103 Comunicación Social

ELABORÓ

LCDA. MARICRUZ CHAVEZ GONZÁLEZ

AYUNTAMIENTO DE TOLUCA 2022 - 2024 PRESIDENCIA MUNICIPAL DE TOLUCA

VO. BO.

LCDA. MARICRUZ CHAVÉZ GONZÁLEZ

AYUNTAMIENTO DE TOLUCA 2022 - 2024 PRESIDENCIA MUNICIPAL DE TOLUCA

MUNICIPIO DE TOLUCA

PbRm-08b FICHA TECNICA DE SEGUIMIENTO DE INDICADORES 2023 DE GESTIÓN O ESTRATEGICO

TIPO DE FICHA: OSFEM

PILAR DE DESARROLLO / EJE TRANSVERSAL: II Eje transversal II: Gobierno Moderno, Capaz y Responsable

TEMA DE DESARROLLO: Comunicación y diálogo con la ciudadanía como elemento clave de gobernabilidad .

PROGRAMA PRESUPUESTARIO: **01080301 Comunicación pública y fortalecimiento informativo**

PROYECTO PRESUPUESTARIO: 010803010103 Difusión y comunicación institucional

OBJETIVO DEL PROGRAMA PRESUPUESTARIO: Difundir los valores y principios de gobierno, promoviendo la cultura de la información transparente y corresponsable entre gobierno, medios y sectores sociales, con pleno respeto a la libertad de expresión y mantener informada a la sociedad sobre las acciones gubernamentales, convocando su participación en asuntos de interés público.

DEPENDENCIA GENERAL: A01 Comunicación Social

DEPENDENCIA AUXILIAR: 103 Comunicación Social

ESTRUCTURA DEL INDICADOR

NOMBRE DEL INDICADOR: Porcentaje de asistentes registrados en los eventos de difusión para dar a conocer el Informe de Gobierno.

FÓRMULA DEL CÁLCULO: (Asistentes registrados en los eventos de difusión para dar a conocer el Informe de Gobierno/Asistencia esperada a recibir en los eventos de difusión para dar a conocer el Informe de Gobierno)*100

INTERPRETACIÓN:

DIMENSIÓN QUE ATIENDE: Eficiencia

FRECUENCIA DE MEDICIÓN: Trimestral

DESCRIPCIÓN DEL FACTOR DE COMPARACIÓN:

AMBITO GEOGRAFICO:

COBERTURA:

LINEA BASE

Numero: NA 1.2 No aplica

COMPORTAMIENTO DE LAS VARIABLES DURANTE EL TRIMESTRE: Octubre-Diciembre

VARIABLE	UNIDAD DE MEDIDA	OPERACION	META ANUAL	AVANCE TRIMESTRAL				AVANCE ACUMULADO			
				Programado	%	Alcanzado	%	Programado	%	Alcanzado	%
Asistentes registrados en los eventos de difusión para dar a conocer el Informe de Gobierno .	Evento	Sumable	1.00	1.00	100.00	0.00	0.00	1.00	100.00	0.00	0.00
Asistencia esperada a recibir en los eventos de difusión para dar a conocer el Informe de Gobierno	Evento	Sumable	1.00	1.00	100.00	0.00	0.00	1.00	100.00	0.00	0.00

COMPORTAMIENTO DEL INDICADOR

DESCRIPCION DE LA META ANUAL

Se pretende conocer el núemro Asistentes s en los eventos de difusión para dar a conocer el Informe de Gobierno

META ANUAL	TRIMESTRE: Octubre-Diciembre							
	AVANCE TRIMESTRAL				AVANCE ACUMULADO			
	Programado	Alcanzado	EF%	SEMAFORO	Programado	Alcanzado	EF%	SEMAFORO
100.00	100.00	0.00	0.00		100.00	0.00	0.00	

DESCRIPCIÓN DE RESULTADOS Y JUSTIFICACIÓN EN CASO DE VARIACIÓN SUPERIOR A ± 10 % RESPECTO A LO PROGRAMADO

EVALUACION DEL INDICADOR

DEPENDENCIA GENERAL: A01 Comunicación Social

DEPENDENCIA AUXILIAR: 103 Comunicación Social

AYUNTAMIENTO DE TOLUCA 2022 - 2024 PRESIDENCIA MUNICIPAL DE TOLUCA

ELABORÓ

LCDA. MARICRUZ CHAVEZ GONZALEZ

AYUNTAMIENTO DE TOLUCA 2022 - 2024 PRESIDENCIA MUNICIPAL DE TOLUCA

VO. BO.

LCDA. MARICRUZ CHAVEZ GONZALEZ

MUNICIPIO DE TOLUCA

PbRm-08b FICHA TECNICA DE SEGUIMIENTO DE INDICADORES 2023 DE GESTIÓN O ESTRATEGICO

TIPO DE FICHA: OSFEM

PILAR DE DESARROLLO / EJE TRANSVERSAL: II Eje transversal II: Gobierno Moderno, Capaz y Responsable

TEMA DE DESARROLLO: Comunicación y diálogo con la ciudadanía como elemento clave de gobernabilidad .

PROGRAMA PRESUPUESTARIO: **01080301 Comunicación pública y fortalecimiento informativo**

PROYECTO PRESUPUESTARIO: 010803010103 Difusión y comunicación institucional

OBJETIVO DEL PROGRAMA PRESUPUESTARIO: Difundir los valores y principios de gobierno, promoviendo la cultura de la información transparente y corresponsable entre gobierno, medios y sectores sociales, con pleno respeto a la libertad de expresión y mantener informada a la sociedad sobre las acciones gubernamentales, convocando su participación en asuntos de interés público.

DEPENDENCIA GENERAL: A01 Comunicación Social

DEPENDENCIA AUXILIAR: 103 Comunicación Social

ESTRUCTURA DEL INDICADOR

NOMBRE DEL INDICADOR: Porcentaje de cumplimiento en la distribución de boletines informativos.

FÓRMULA DEL CÁLCULO: (Boletines informativos difundidos/Boletines informativos programados para difusión)*100

INTERPRETACIÓN: "Distribucio?n de los boletines informativos, con las acciones de gobierno

DIMENSIÓN QUE ATIENDE: Eficiencia

FRECUENCIA DE MEDICIÓN: Trimestral

DESCRIPCIÓN DEL FACTOR DE COMPARACIÓN: Es un informe impreso o digital de información e ideas que ofrece una información concisa y detallada mediante la combinación de imagen y sonido, que anuncian noticias importantes sobre la administra

AMBITO GEOGRAFICO: Municipal

COBERTURA: Población Municipal

LINEA BASE: 352 Boletines

Numero: NA 2.1

COMPORTAMIENTO DE LAS VARIABLES DURANTE EL TRIMESTRE: Octubre-Diciembre

VARIABLE	UNIDAD DE MEDIDA	OPERACION	META ANUAL	AVANCE TRIMESTRAL				AVANCE ACUMULADO			
				Programado	%	Alcanzado	%	Programado	%	Alcanzado	%
Boletines informativos difundidos	Boletin	Sumable	352.00	123.00	34.94	123.00	100.00	352.00	100.00	356.00	101.14
boletines informativos programados para difusión	Boletin	Sumable	352.00	123.00	34.94	123.00	100.00	352.00	100.00	356.00	101.14

COMPORTAMIENTO DEL INDICADOR

DESCRIPCION DE LA META ANUAL

Difundir 352 boletines informativos del quehacer de la administración pública municipal.

META ANUAL	TRIMESTRE: Octubre-Diciembre							
	AVANCE TRIMESTRAL				AVANCE ACUMULADO			
	Programado	Alcanzado	EF%	SEMAFORO	Programado	Alcanzado	EF%	SEMAFORO
100.00	100.00	100.00	100.00	Verde	100.00	100.00	100.00	Verde

DESCRIPCIÓN DE RESULTADOS Y JUSTIFICACIÓN EN CASO DE VARIACIÓN SUPERIOR A ± 10 % RESPECTO A LO PROGRAMADO

Se mantiene un resultado dentro de lo programado.

EVALUACION DEL INDICADOR

Se recomienda a la unidad responsable continuar con las estrategias establecidas que permitan obtener un buen desempeño con relación a los procesos de planeación y programación.

DEPENDENCIA GENERAL: A01 Comunicación Social

DEPENDENCIA AUXILIAR: 103 Comunicación Social

ELABORÓ

LCDA. MARICRUZ CHAVÉZ GONZÁLEZ

AYUNTAMIENTO DE TOLUCA 2022 - 2024 PRESIDENCIA MUNICIPAL DE TOLUCA

VO. BO.

LCDA. MARICRUZ CHAVÉZ GONZÁLEZ

AYUNTAMIENTO DE TOLUCA 2022 - 2024 PRESIDENCIA MUNICIPAL DE TOLUCA

MUNICIPIO DE TOLUCA

PbRm-08b FICHA TECNICA DE SEGUIMIENTO DE INDICADORES 2023 DE GESTIÓN O ESTRATEGICO

TIPO DE FICHA: OSFEM

PILAR DE DESARROLLO / EJE TRANSVERSAL: II Eje transversal II: Gobierno Moderno, Capaz y Responsable

TEMA DE DESARROLLO: Comunicación y diálogo con la ciudadanía como elemento clave de gobernabilidad .

PROGRAMA PRESUPUESTARIO: **01080301 Comunicación pública y fortalecimiento informativo**

PROYECTO PRESUPUESTARIO: 010803010103 Difusión y comunicación institucional

OBJETIVO DEL PROGRAMA PRESUPUESTARIO: Difundir los valores y principios de gobierno, promoviendo la cultura de la información transparente y corresponsable entre gobierno, medios y sectores sociales, con pleno respeto a la libertad de expresión y mantener informada a la sociedad sobre las acciones gubernamentales, convocando su participación en asuntos de interés público.

DEPENDENCIA GENERAL: A01 Comunicación Social

DEPENDENCIA AUXILIAR: 103 Comunicación Social

ESTRUCTURA DEL INDICADOR

NOMBRE DEL INDICADOR: Porcentaje de spots informativos difundidos.

FÓRMULA DEL CÁLCULO: (Spots informativos difundidos/Spots informativos para difusión programados)*100

INTERPRETACIÓN: 448 spots

DIMENSIÓN QUE ATIENDE: Eficiencia

FRECUENCIA DE MEDICIÓN: Trimestral

DESCRIPCIÓN DEL FACTOR DE COMPARACIÓN: Anuncio publicitario digital que ofrece una información concisa y detallada mediante la combinación de imagen y sonido.

AMBITO GEOGRAFICO: Municipal

COBERTURA: Población Municipal

LINEA BASE 448 spots

Numero: NA 2.2

COMPORTAMIENTO DE LAS VARIABLES DURANTE EL TRIMESTRE: Octubre-Diciembre

VARIABLE	UNIDAD DE MEDIDA	OPERACION	META ANUAL	AVANCE TRIMESTRAL				AVANCE ACUMULADO			
				Programado	%	Alcanzado	%	Programado	%	Alcanzado	%
Spots informativos difundidos	Spots	Sumable	448.00	152.00	33.93	152.00	100.00	448.00	100.00	454.00	101.34
Spots informativos para difusión programados	Spots	Sumable	448.00	152.00	33.93	152.00	100.00	448.00	100.00	454.00	101.34

COMPORTAMIENTO DEL INDICADOR

DESCRIPCION DE LA META ANUAL

Difusio?n de 448 spots informativos, en los medios audiovisuales de comunicacio?n masiva.

META ANUAL	TRIMESTRE: Octubre-Diciembre							
	AVANCE TRIMESTRAL				AVANCE ACUMULADO			
	Programado	Alcanzado	EF%	SEMAFORO	Programado	Alcanzado	EF%	SEMAFORO
100.00	100.00	100.00	100.00	Verde	100.00	100.00	100.00	Verde

DESCRIPCIÓN DE RESULTADOS Y JUSTIFICACIÓN EN CASO DE VARIACIÓN SUPERIOR A ± 10 % RESPECTO A LO PROGRAMADO
Se mantiene un resultado dentro de lo programado.

EVALUACION DEL INDICADOR

Se recomienda a la unidad responsable continuar con las estrategias establecidas que permitan obtener un buen desempeño con relación a los procesos de planeación y programación.

DEPENDENCIA GENERAL: A01 Comunicación Social

DEPENDENCIA AUXILIAR: 103 Comunicación Social

AYUNTAMIENTO DE TOLUCA 2022 - 2024
ELABORÓ

LCDA. MARICRUZ CHAVEZ GONZALEZ

PRESIDENCIA MUNICIPAL DE TOLUCA

AYUNTAMIENTO DE TOLUCA 2022 - 2024
VO. BO.

LCDA. MARICRUZ CHAVEZ GONZALEZ

PRESIDENCIA MUNICIPAL DE TOLUCA

MUNICIPIO DE TOLUCA

PbRm-08b FICHA TECNICA DE SEGUIMIENTO DE INDICADORES 2023 DE GESTIÓN O ESTRATEGICO

TIPO DE FICHA: OSFEM

PILAR DE DESARROLLO / EJE TRANSVERSAL: II Eje transversal II: Gobierno Moderno, Capaz y Responsable

TEMA DE DESARROLLO: Comunicación y diálogo con la ciudadanía como elemento clave de gobernabilidad .

PROGRAMA PRESUPUESTARIO: **01080301 Comunicación pública y fortalecimiento informativo**

PROYECTO PRESUPUESTARIO: 010803010103 Difusión y comunicación institucional

OBJETIVO DEL PROGRAMA PRESUPUESTARIO: Difundir los valores y principios de gobierno, promoviendo la cultura de la información transparente y corresponsable entre gobierno, medios y sectores sociales, con pleno respeto a la libertad de expresión y mantener informada a la sociedad sobre las acciones gubernamentales, convocando su participación en asuntos de interés público.

DEPENDENCIA GENERAL: A01 Comunicación Social

DEPENDENCIA AUXILIAR: 103 Comunicación Social

ESTRUCTURA DEL INDICADOR

NOMBRE DEL INDICADOR: Porcentaje de diseños gráficos, con objetivos específicos de difusión realizados.

FÓRMULA DEL CÁLCULO: (Diseños gráficos realizados/Diseños gráficos programados)*100

INTERPRETACIÓN: "Elaboracio?n de disen?os gra?ficos, con objetivos especi?ficos de difusio?n.

DIMENSIÓN QUE ATIENDE: Eficiencia

FRECUENCIA DE MEDICIÓN: Trimestral

DESCRIPCIÓN DEL FACTOR DE COMPARACIÓN: Por diseño se conoce el arte de proyectar el aspecto, la función y la producción de un objeto funcional por medio de signos gráficos en el que se persigue la solución para algún problema en concreto

AMBITO GEOGRAFICO: Municipal

COBERTURA: Población Municipal

LINEA BASE: 520 diseños

Numero: NA 2.4

COMPORTAMIENTO DE LAS VARIABLES DURANTE EL TRIMESTRE: Octubre-Diciembre

VARIABLE	UNIDAD DE MEDIDA	OPERACION	META ANUAL	AVANCE TRIMESTRAL				AVANCE ACUMULADO			
				Programado	%	Alcanzado	%	Programado	%	Alcanzado	%
Diseños gráficos realizados	Diseño	Sumable	520.00	180.00	34.62	180.00	100.00	520.00	100.00	525.00	100.96
Diseños gráficos programados	Diseño	Sumable	520.00	180.00	34.62	180.00	100.00	520.00	100.00	525.00	100.96

COMPORTAMIENTO DEL INDICADOR

DESCRIPCION DE LA META ANUAL

"Elaboracio?n de 520 disen?os gra?ficos, con objetivos especi?ficos de difusio?n

META ANUAL	TRIMESTRE: Octubre-Diciembre							
	AVANCE TRIMESTRAL				AVANCE ACUMULADO			
	Programado	Alcanzado	EF%	SEMAFORO	Programado	Alcanzado	EF%	SEMAFORO
100.00	100.00	100.00	100.00	Verde	100.00	100.00	100.00	Verde

DESCRIPCIÓN DE RESULTADOS Y JUSTIFICACIÓN EN CASO DE VARIACIÓN SUPERIOR A ± 10 % RESPECTO A LO PROGRAMADO
Se mantiene un resultado dentro de lo programado.

EVALUACION DEL INDICADOR

Se recomienda a la unidad responsable continuar con las estrategias establecidas que permitan obtener un buen desempeño con relación a los procesos de planeación y programación.

DEPENDENCIA GENERAL: A01 Comunicación Social

DEPENDENCIA AUXILIAR: 103 Comunicación Social

ELABORO

LCDA. MARICRUZ CHAVEZ GONZALEZ

AYUNTAMIENTO DE TOLUCA 2022 - 2024 PRESIDENCIA MUNICIPAL DE TOLUCA

VO. BO.

LCDA. MARICRUZ CHAVEZ GONZALEZ

AYUNTAMIENTO DE TOLUCA 2022 - 2024 PRESIDENCIA MUNICIPAL DE TOLUCA

MUNICIPIO DE TOLUCA

PbRm-08b FICHA TECNICA DE SEGUIMIENTO DE INDICADORES 2023 DE GESTIÓN O ESTRATEGICO

TIPO DE FICHA: OSFEM

PILAR DE DESARROLLO / EJE TRANSVERSAL: II Eje transversal II: Gobierno Moderno, Capaz y Responsable

TEMA DE DESARROLLO: Comunicación y diálogo con la ciudadanía como elemento clave de gobernabilidad .

PROGRAMA PRESUPUESTARIO: **01080301 Comunicación pública y fortalecimiento informativo**

PROYECTO PRESUPUESTARIO: 010803010103 Difusión y comunicación institucional

OBJETIVO DEL PROGRAMA PRESUPUESTARIO: Difundir los valores y principios de gobierno, promoviendo la cultura de la información transparente y corresponsable entre gobierno, medios y sectores sociales, con pleno respeto a la libertad de expresión y mantener informada a la sociedad sobre las acciones gubernamentales, convocando su participación en asuntos de interés público.

DEPENDENCIA GENERAL: A01 Comunicación Social

DEPENDENCIA AUXILIAR: 103 Comunicación Social

ESTRUCTURA DEL INDICADOR

NOMBRE DEL INDICADOR: Porcentaje de conferencias de prensa realizadas.

FÓRMULA DEL CÁLCULO: (Conferencias de prensa realizadas/Conferencias de prensa programadas)*100

INTERPRETACIÓN: "Realizacio?n de conferencias de prensa en los diferentes medios de comunicacio?n impresos y electro?nicos.

DIMENSIÓN QUE ATIENDE: Eficiencia

FRECUENCIA DE MEDICIÓN: Trimestral

DESCRIPCIÓN DEL FACTOR DE COMPARACIÓN: Una conferencia es una reunión de dos o mas personas en las que se trata uno ó varios temas en específico, a fin de que se obtenga y difunda la información sobre uno o varios asuntos en lo particula

AMBITO GEOGRAFICO: Municipal

COBERTURA: Población Municipal

LINEA BASE: 32 Conferencias

Numero: NA 2.5

COMPORTAMIENTO DE LAS VARIABLES DURANTE EL TRIMESTRE: Octubre-Diciembre

VARIABLE	UNIDAD DE MEDIDA	OPERACION	META ANUAL	AVANCE TRIMESTRAL				AVANCE ACUMULADO			
				Programado	%	Alcanzado	%	Programado	%	Alcanzado	%
Conferencias de prensa realizadas	Imagen	Sumable	32.00	12.00	37.50	12.00	100.00	32.00	100.00	32.00	100.00
Conferencias de prensa programadas	Imagen	Sumable	32.00	12.00	37.50	12.00	100.00	32.00	100.00	32.00	100.00

COMPORTAMIENTO DEL INDICADOR

DESCRIPCION DE LA META ANUAL

"Realizar 32 entrevistas y/o conferencias

META ANUAL	TRIMESTRE: Octubre-Diciembre							
	AVANCE TRIMESTRAL				AVANCE ACUMULADO			
	Programado	Alcanzado	EF%	SEMAFORO	Programado	Alcanzado	EF%	SEMAFORO
100.00	100.00	100.00	100.00	Verde	100.00	100.00	100.00	Verde

DESCRIPCIÓN DE RESULTADOS Y JUSTIFICACIÓN EN CASO DE VARIACIÓN SUPERIOR A ± 10 % RESPECTO A LO PROGRAMADO
Se mantiene un resultado dentro de lo programado.

EVALUACION DEL INDICADOR

Se recomienda a la unidad responsable continuar con las estrategias establecidas que permitan obtener un buen desempeño con relación a los procesos de planeación y programación.

DEPENDENCIA GENERAL: A01 Comunicación Social

DEPENDENCIA AUXILIAR: 103 Comunicación Social

ELABORO

LCDA. MARICRUZ CHAVEZ GONZALEZ

AYUNTAMIENTO DE TOLUCA 2022 - 2024 PRESIDENCIA MUNICIPAL DE TOLUCA

VO. BO.

LCDA. MARICRUZ CHAVEZ GONZALEZ

AYUNTAMIENTO DE TOLUCA 2022 - 2024 PRESIDENCIA MUNICIPAL DE TOLUCA

MUNICIPIO DE TOLUCA

PbRm-08b FICHA TECNICA DE SEGUIMIENTO DE INDICADORES 2023 DE GESTIÓN O ESTRATEGICO

TIPO DE FICHA: OSFEM

PILAR DE DESARROLLO / EJE TRANSVERSAL: II Eje transversal II: Gobierno Moderno, Capaz y Responsable

TEMA DE DESARROLLO: Transparencia y rendición de cuentas

PROGRAMA PRESUPUESTARIO: **01080401 Transparencia**

PROYECTO PRESUPUESTARIO: 010804010101 Vinculación ciudadana con la administración pública

OBJETIVO DEL PROGRAMA PRESUPUESTARIO: Se refiere a la obligación que tiene el sector público en el ejercicio de sus atribuciones para generar un ambiente de confianza, seguridad y franqueza, de tal forma que se tenga informada a la ciudadanía sobre las responsabilidades, procedimientos, reglas, normas y demás información que se genera en el sector, en un marco de abierta participación social y escrutinio público; así como garantizar l

DEPENDENCIA GENERAL: D00 SECRETARIA DEL AYUNTAMIENTO

DEPENDENCIA AUXILIAR: 122 Unidad de Transparencia

ESTRUCTURA DEL INDICADOR

NOMBRE DEL INDICADOR: Tasa de variación del resultado de evaluación de la verificación virtual oficiosa del portal IPOMEX Municipal.

FÓRMULA DEL CÁLCULO: (Resultado de evaluación de la verificación virtual oficiosa del portal IPOMEX Municipal en el año actual/ Resultado de evaluación de la verificación virtual oficiosa del portal IPOMEX Municipal en el año anterior)-1) *100

INTERPRETACIÓN: Mide la tasa de variación del resultado de evaluación de la verificación virtual oficiosa del portal IPOMEX Municipal.

DIMENSIÓN QUE ATIENDE: Eficiencia

FRECUENCIA DE MEDICIÓN: Anual

DESCRIPCIÓN DEL FACTOR DE COMPARACIÓN: Los resultados obtenidos en los últimos cinco años en términos de la Ley de Transparencia, y Acceso a la información Pública del Estado de México y Municipios y demás disposiciones aplicables

AMBITO GEOGRAFICO: Municipal

COBERTURA: Población Municipal

LINEA BASE

Numero: NF 1

COMPORTAMIENTO DE LAS VARIABLES DURANTE EL TRIMESTRE: Octubre-Diciembre

VARIABLE	UNIDAD DE MEDIDA	OPERACION	META ANUAL	AVANCE TRIMESTRAL				AVANCE ACUMULADO			
				Programado	%	Alcanzado	%	Programado	%	Alcanzado	%
Resultado de evaluación de la verificación virtual oficiosa del portal IPOMEX Municipal en el año actual	Dictamen	Valor actual	1.00	1.00	100.00	1.00	100.00	1.00	100.00	1.00	100.00
Resultado de evaluación de la verificación virtual oficiosa del portal IPOMEX Municipal en el año anterior	Dictamen	Valor actual	1.00	1.00	100.00	1.00	100.00	1.00	100.00	1.00	100.00

COMPORTAMIENTO DEL INDICADOR

DESCRIPCION DE LA META ANUAL

Cumplir al 100 por ciento con las obligaciones que dispone la Ley y los Lineamientos Generales para la publicación de la información pública, a fin de garantizar la rendición de cuentas del Ayuntamien

META ANUAL	TRIMESTRE: Octubre-Diciembre							
	AVANCE TRIMESTRAL				AVANCE ACUMULADO			
	Programado	Alcanzado	EF%	SEMAFORO	Programado	Alcanzado	EF%	SEMAFORO
0.00	0.00	0.00	0.00	Verde	0.00	0.00	0.00	Verde

DESCRIPCIÓN DE RESULTADOS Y JUSTIFICACIÓN EN CASO DE VARIACIÓN SUPERIOR A ± 10 % RESPECTO A LO PROGRAMADO

En materia programática, el avance al cuarto trimestre se encuentra óptimo

EVALUACION DEL INDICADOR

Se mantiene un resultado dentro de lo programado.

DEPENDENCIA GENERAL: D00 SECRETARIA DEL AYUNTAMIENTO

DEPENDENCIA AUXILIAR: 122 Unidad de Transparencia

AYUNTAMIENTO DE TOLUCA 2022 - 2024

SECRETARÍA DEL AYUNTAMIENTO

ELABORÓ

LCDO. JORGE OMAR VELÁZQUEZ RUÍZ

VO. BO.

LCDO. JORGE OMAR VELÁZQUEZ RUÍZ

MUNICIPIO DE TOLUCA

PbRm-08b FICHA TECNICA DE SEGUIMIENTO DE INDICADORES 2023 DE GESTIÓN O ESTRATEGICO

TIPO DE FICHA: OSFEM

PILAR DE DESARROLLO / EJE TRANSVERSAL: II Eje transversal II: Gobierno Moderno, Capaz y Responsable

TEMA DE DESARROLLO: Transparencia y rendición de cuentas

PROGRAMA PRESUPUESTARIO: **01080401 Transparencia**

PROYECTO PRESUPUESTARIO: 010804010101 Vinculación ciudadana con la administración pública

OBJETIVO DEL PROGRAMA PRESUPUESTARIO: Se refiere a la obligación que tiene el sector público en el ejercicio de sus atribuciones para generar un ambiente de confianza, seguridad y franqueza, de tal forma que se tenga informada a la ciudadanía sobre las responsabilidades, procedimientos, reglas, normas y demás información que se genera en el sector, en un marco de abierta participación social y escrutinio público; así como garantizar l

DEPENDENCIA GENERAL: D00 SECRETARIA DEL AYUNTAMIENTO

DEPENDENCIA AUXILIAR: 122 Unidad de Transparencia

ESTRUCTURA DEL INDICADOR

NOMBRE DEL INDICADOR: Porcentaje de solicitudes de transparencia y acceso a la información atendidas.

FÓRMULA DEL CÁLCULO: ((Solicitudes de transparencia y acceso a la informacion atendidas / Solicitudes de transparencia y acceso a la informacion presentadas) *100

INTERPRETACIÓN: Mide el de solicitudes de transparencia y acceso a la información atendidas

DIMENSIÓN QUE ATIENDE: Eficiencia

FRECUENCIA DE MEDICIÓN: Anual

DESCRIPCIÓN DEL FACTOR DE COMPARACIÓN: El incremento de solicitudes recibidas año con año

AMBITO GEOGRAFICO: Municipal

COBERTURA: Población Municipal

LINEA BASE

Numero: NP 1

COMPORTAMIENTO DE LAS VARIABLES DURANTE EL TRIMESTRE: Octubre-Diciembre

VARIABLE	UNIDAD DE MEDIDA	OPERACION	META ANUAL	AVANCE TRIMESTRAL				AVANCE ACUMULADO			
				Programado	%	Alcanzado	%	Programado	%	Alcanzado	%
Solicitudes de transparencia y acceso a la informacion atendidas	Documento	Valor actual	2,000.00	2,000.00	100.00	4,337.00	216.85	2,000.00	100.00	4,337.00	216.85
Solicitudes de transparencia y acceso a la informacion presentadass	Documento	Valor actual	2,000.00	2,000.00	100.00	4,337.00	216.85	2,000.00	100.00	4,337.00	216.85

COMPORTAMIENTO DEL INDICADOR

DESCRIPCION DE LA META ANUAL

Garantizar el derecho de acceso a la información pública, obteniendo de manera rápida, eficiente, veraz y oportuna la información del insteres de las personas

META ANUAL	TRIMESTRE: Octubre-Diciembre							
	AVANCE TRIMESTRAL				AVANCE ACUMULADO			
	Programado	Alcanzado	EF%	SEMAFORO	Programado	Alcanzado	EF%	SEMAFORO
100.00	100.00	100.00	100.00	Verde	100.00	100.00	100.00	Verde

DESCRIPCIÓN DE RESULTADOS Y JUSTIFICACIÓN EN CASO DE VARIACIÓN SUPERIOR A ± 10 % RESPECTO A LO PROGRAMADO

En materia programática, el avance al cuarto trimestre se encuentra óptimo

EVALUACION DEL INDICADOR

Se mantiene un resultado dentro de lo programado.

DEPENDENCIA GENERAL: D00 SECRETARIA DEL AYUNTAMIENTO

DEPENDENCIA AUXILIAR: 122 Unidad de Transparencia

AYUNTAMIENTO DE TOLUCA 2022 - 2024

SECRETARÍA DEL AYUNTAMIENTO

ELABORÓ

LCDO. JORGE OMAR VELÁZQUEZ RUÍZ

VO. BO.

LCDO. JORGE OMAR VELÁZQUEZ RUÍZ

MUNICIPIO DE TOLUCA

PbRm-08b FICHA TECNICA DE SEGUIMIENTO DE INDICADORES 2023 DE GESTIÓN O ESTRATEGICO

TIPO DE FICHA: OSFEM

PILAR DE DESARROLLO / EJE TRANSVERSAL: II Eje transversal II: Gobierno Moderno, Capaz y Responsable

TEMA DE DESARROLLO: Transparencia y rendición de cuentas

PROGRAMA PRESUPUESTARIO: **01080401 Transparencia**

PROYECTO PRESUPUESTARIO: 010804010101 Vinculación ciudadana con la administración pública

OBJETIVO DEL PROGRAMA PRESUPUESTARIO: Se refiere a la obligación que tiene el sector público en el ejercicio de sus atribuciones para generar un ambiente de confianza, seguridad y franqueza, de tal forma que se tenga informada a la ciudadanía sobre las responsabilidades, procedimientos, reglas, normas y demás información que se genera en el sector, en un marco de abierta participación social y escrutinio público; así como garantizar l

DEPENDENCIA GENERAL: D00 SECRETARIA DEL AYUNTAMIENTO

DEPENDENCIA AUXILIAR: 122 Unidad de Transparencia

ESTRUCTURA DEL INDICADOR

NOMBRE DEL INDICADOR: Porcentaje de cumplimiento de fracciones de la ley de Transparencia y Acceso a la información.

FÓRMULA DEL CÁLCULO: (Total de fracciones actualizadas y publicadas/Total de fracciones señaladas en la Ley de Transparencia y Acceso a la información) *100

INTERPRETACIÓN: Describe el porcentaje de cumplimiento de las fracciones de la Ley de Transparencia y Acceso a la Información Pública del Estado de México y Municipios.

DIMENSIÓN QUE ATIENDE: Eficiencia

FRECUENCIA DE MEDICIÓN: Semestral

DESCRIPCIÓN DEL FACTOR DE COMPARACIÓN: Disminuir los tiempos y asimetría en la obtención de información pública y la rendición de cuentas

AMBITO GEOGRAFICO: Municipal

COBERTURA: Población Municipal

LINEA BASE: En el año 2022 se actualizaron y publicaron en su totalidad las fracciones en el portal de IPOMEX

Numero: NC 1

COMPORTAMIENTO DE LAS VARIABLES DURANTE EL TRIMESTRE: Octubre-Diciembre

VARIABLE	UNIDAD DE MEDIDA	OPERACION	META ANUAL	AVANCE TRIMESTRAL				AVANCE ACUMULADO			
				Programado	%	Alcanzado	%	Programado	%	Alcanzado	%
Total de fracciones actualizadas y publicadass	Documento	Sumable	4.00	2.00	50.00	2.00	100.00	4.00	100.00	4.00	100.00
Total de fracciones señaladas en la Ley de Transparencia y Acceso a la información	Documento	Sumable	4.00	2.00	50.00	2.00	100.00	4.00	100.00	4.00	100.00

COMPORTAMIENTO DEL INDICADOR

DESCRIPCION DE LA META ANUAL

Bajo el principio de máxima publicidad se actualizan de acuerdo a los lineamientos generales las obligaciones comunes y especificas para que las personas cuenten con información de calidad y veraz que

META ANUAL	TRIMESTRE: Octubre-Diciembre							
	AVANCE TRIMESTRAL				AVANCE ACUMULADO			
	Programado	Alcanzado	EF%	SEMAFORO	Programado	Alcanzado	EF%	SEMAFORO
100.00	100.00	100.00	100.00	Verde	100.00	100.00	100.00	Verde

DESCRIPCIÓN DE RESULTADOS Y JUSTIFICACIÓN EN CASO DE VARIACIÓN SUPERIOR A ± 10 % RESPECTO A LO PROGRAMADO
Se mantiene un resultado dentro de lo programado.

EVALUACION DEL INDICADOR

Se recomienda a la unidad responsable continuar con las estrategias establecidas que permitan obtener un buen desempeño con relación a los procesos de planeación y programación.

DEPENDENCIA GENERAL: D00 SECRETARIA DEL AYUNTAMIENTO

DEPENDENCIA AUXILIAR: 122 Unidad de Transparencia

AYUNTAMIENTO DE TOLUCA 2022 - 2024
SECRETARÍA DEL AYUNTAMIENTO

ELABORÓ

LCDO. JORGE OMAR VELÁZQUEZ RUÍZ

VO. BO.

LCDO. JORGE OMAR VELÁZQUEZ RUÍZ

MUNICIPIO DE TOLUCA

PbRm-08b FICHA TECNICA DE SEGUIMIENTO DE INDICADORES 2023 DE GESTIÓN O ESTRATEGICO

TIPO DE FICHA: OSFEM

PILAR DE DESARROLLO / EJE TRANSVERSAL: II Eje transversal II: Gobierno Moderno, Capaz y Responsable

TEMA DE DESARROLLO: Transparencia y rendición de cuentas

PROGRAMA PRESUPUESTARIO: **01080401 Transparencia**

PROYECTO PRESUPUESTARIO: 010804010101 Vinculación ciudadana con la administración pública

OBJETIVO DEL PROGRAMA PRESUPUESTARIO: Se refiere a la obligación que tiene el sector público en el ejercicio de sus atribuciones para generar un ambiente de confianza, seguridad y franqueza, de tal forma que se tenga informada a la ciudadanía sobre las responsabilidades, procedimientos, reglas, normas y demás información que se genera en el sector, en un marco de abierta participación social y escrutinio público; así como garantizar l

DEPENDENCIA GENERAL: D00 SECRETARIA DEL AYUNTAMIENTO

DEPENDENCIA AUXILIAR: 122 Unidad de Transparencia

ESTRUCTURA DEL INDICADOR

NOMBRE DEL INDICADOR: Porcentaje de recursos de revisión resueltos.

FÓRMULA DEL CÁLCULO: (Recursos de revisión resueltos/ Recursos de revisión presentados)*100

INTERPRETACIÓN: Describe el porcentaje de recursos de revisión resueltos

DIMENSIÓN QUE ATIENDE: Eficiencia

FRECUENCIA DE MEDICIÓN: Trimestral

DESCRIPCIÓN DEL FACTOR DE COMPARACIÓN: El número de recursos promovidos contra el número de solicitudes atendidas

AMBITO GEOGRAFICO: Municipal

COBERTURA: Población Municipal

LINEA BASE: En el año 2022 se atendieron los recursos de revisión

Numero: NC 2

COMPORTAMIENTO DE LAS VARIABLES DURANTE EL TRIMESTRE: Octubre-Diciembre

VARIABLE	UNIDAD DE MEDIDA	OPERACION	META ANUAL	AVANCE TRIMESTRAL				AVANCE ACUMULADO			
				Programado	%	Alcanzado	%	Programado	%	Alcanzado	%
Recursos de revisión resueltos	Documento	Sumable	300.00	60.00	20.00	204.00	340.00	300.00	100.00	506.00	168.67
Recursos de revisión presentados	Documento	Sumable	300.00	60.00	20.00	204.00	340.00	300.00	100.00	639.00	213.00

COMPORTAMIENTO DEL INDICADOR

DESCRIPCION DE LA META ANUAL

Como una garantía secundaria a la prerrogativa del derecho de acceso a la información pública se atienden los recursos de inconformidad hechos valer por el solicitante quien tiene una posible afectaci

META ANUAL	TRIMESTRE: Octubre-Diciembre							
	AVANCE TRIMESTRAL				AVANCE ACUMULADO			
	Programado	Alcanzado	EF%	SEMAFORO	Programado	Alcanzado	EF%	SEMAFORO
100.00	100.00	100.00	100.00	Verde	100.00	79.19	79.19	Verde

DESCRIPCIÓN DE RESULTADOS Y JUSTIFICACIÓN EN CASO DE VARIACIÓN SUPERIOR A ± 10 % RESPECTO A LO PROGRAMADO

Se obtiene un resultado por arriba de la meta programada. Se reconduce

EVALUACION DEL INDICADOR

Se recomienda a la unidad responsable implementar las estrategias pertinentes que permitan mejorar los procesos de planeación y programación.

DEPENDENCIA GENERAL: D00 SECRETARIA DEL AYUNTAMIENTO

DEPENDENCIA AUXILIAR: 122 Unidad de Transparencia

AYUNTAMIENTO DE TOLUCA 2022 - 2024

SECRETARÍA DEL AYUNTAMIENTO

ELABORÓ

LCDO. JORGE OMAR VELÁZQUEZ RUÍZ

VO. BO.

LCDO. JORGE OMAR VELÁZQUEZ RUÍZ

MUNICIPIO DE TOLUCA

PbRm-08b FICHA TECNICA DE SEGUIMIENTO DE INDICADORES 2023 DE GESTIÓN O ESTRATEGICO

TIPO DE FICHA: OSFEM

PILAR DE DESARROLLO / EJE TRANSVERSAL: II Eje transversal II: Gobierno Moderno, Capaz y Responsable

TEMA DE DESARROLLO: Transparencia y rendición de cuentas

PROGRAMA PRESUPUESTARIO: **01080401 Transparencia**

PROYECTO PRESUPUESTARIO: 010804010101 Vinculación ciudadana con la administración pública

OBJETIVO DEL PROGRAMA PRESUPUESTARIO: Se refiere a la obligación que tiene el sector público en el ejercicio de sus atribuciones para generar un ambiente de confianza, seguridad y franqueza, de tal forma que se tenga informada a la ciudadania sobre las responsabilidades, procedimientos, reglas, normas y demás información que se genera en el sector, en un marco de abierta participación social y escrutinio público; así como garantizar l

DEPENDENCIA GENERAL: D00 SECRETARIA DEL AYUNTAMIENTO

DEPENDENCIA AUXILIAR: 122 Unidad de Transparencia

ESTRUCTURA DEL INDICADOR

NOMBRE DEL INDICADOR: Porcentaje de personal capacitado en materia de trasparencia y acceso a la información pública y protección de datos personales.

FÓRMULA DEL CÁLCULO: (Número de personas capacitadas/ Número de personas programadas a ser capacitadas) *100

INTERPRETACIÓN: Mide el porcentaje de personal capacitado en materia de trasparencia y acceso a la información pública y protección de datos personales.

DIMENSIÓN QUE ATIENDE: Eficiencia

FRECUENCIA DE MEDICIÓN: Semestral

DESCRIPCIÓN DEL FACTOR DE COMPARACIÓN: Se busca capacitar al total de los Servidores Públicos Habilitados del Sujeto Obligado

AMBITO GEOGRAFICO: Municipal

COBERTURA: Población Municipal

LINEA BASE: En el año 2022 se capacito a los Servidores Públicos Habilitados del Sujeto Obligado

Numero: NA 1.1

COMPORTAMIENTO DE LAS VARIABLES DURANTE EL TRIMESTRE: Octubre-Diciembre

VARIABLE	UNIDAD DE MEDIDA	OPERACION	META ANUAL	AVANCE TRIMESTRAL				AVANCE ACUMULADO			
				Programado	%	Alcanzado	%	Programado	%	Alcanzado	%
Número de personas capacitadas	Documento	Sumable	4.00	2.00	50.00	2.00	100.00	4.00	100.00	4.00	100.00
Número de personas programadas a ser capacitadas	Documento	Sumable	4.00	2.00	50.00	2.00	100.00	4.00	100.00	4.00	100.00

COMPORTAMIENTO DEL INDICADOR

DESCRIPCION DE LA META ANUAL

Contar con servidores (as) públicos (a) habilitados (a) altamente capacitados como clave para mejorar la eficiencia y calidad en materia de transparencia, asegurando que quienes garantizan el derecho

META ANUAL	TRIMESTRE: Octubre-Diciembre							
	AVANCE TRIMESTRAL				AVANCE ACUMULADO			
	Programado	Alcanzado	EF%	SEMAFORO	Programado	Alcanzado	EF%	SEMAFORO
100.00	100.00	100.00	100.00	Verde	100.00	100.00	100.00	Verde

DESCRIPCIÓN DE RESULTADOS Y JUSTIFICACIÓN EN CASO DE VARIACIÓN SUPERIOR A ± 10 % RESPECTO A LO PROGRAMADO
Se mantiene un resultado dentro de lo programado.

EVALUACION DEL INDICADOR

Se recomienda a la unidad responsable continuar con las estrategias establecidas que permitan obtener un buen desempeño con relación a los procesos de planeación y programación.

DEPENDENCIA GENERAL: D00 SECRETARIA DEL AYUNTAMIENTO

DEPENDENCIA AUXILIAR: 122 Unidad de Transparencia

AYUNTAMIENTO DE TOLUCA 2022 - 2024

SECRETARÍA DEL AYUNTAMIENTO

ELABORÓ

LCDO. JORGE OMAR VELÁZQUEZ RUÍZ

VO. BO.

LCDO. JORGE OMAR VELÁZQUEZ RUÍZ

MUNICIPIO DE TOLUCA

PbRm-08b FICHA TECNICA DE SEGUIMIENTO DE INDICADORES 2023 DE GESTIÓN O ESTRATEGICO

TIPO DE FICHA: OSFEM

PILAR DE DESARROLLO / EJE TRANSVERSAL: II Eje transversal II: Gobierno Moderno, Capaz y Responsable

TEMA DE DESARROLLO: Transparencia y rendición de cuentas

PROGRAMA PRESUPUESTARIO: **01080401 Transparencia**

PROYECTO PRESUPUESTARIO: 010804010101 Vinculación ciudadana con la administración pública

OBJETIVO DEL PROGRAMA PRESUPUESTARIO: Se refiere a la obligación que tiene el sector público en el ejercicio de sus atribuciones para generar un ambiente de confianza, seguridad y franqueza, de tal forma que se tenga informada a la ciudadanía sobre las responsabilidades, procedimientos, reglas, normas y demás información que se genera en el sector, en un marco de abierta participación social y escrutinio público; así como garantizar l

DEPENDENCIA GENERAL: D00 SECRETARIA DEL AYUNTAMIENTO

DEPENDENCIA AUXILIAR: 122 Unidad de Transparencia

ESTRUCTURA DEL INDICADOR

NOMBRE DEL INDICADOR: Porcentaje de seguimiento a los SPH en cumplimiento de sus obligaciones.

FÓRMULA DEL CÁLCULO: (Total de SPH que cumplen con sus obligaciones en materia de Transparencia y Acceso a la Información Pública y Protección de Datos Personales/ total de SPH para el cumplimiento de sus obligaciones en transparencia, el acceso a la información pública y la protección de los datos personales) *100

INTERPRETACIÓN: Mide el porcentaje de seguimiento a los SPH en cumplimiento de sus obligaciones.

DIMENSIÓN QUE ATIENDE: Eficiencia

FRECUENCIA DE MEDICIÓN: Mensual

DESCRIPCIÓN DEL FACTOR DE COMPARACIÓN: Las evaluaciones de ejercicios anteriores

AMBITO GEOGRAFICO: Municipal

COBERTURA: Población Municipal

LINEA BASE: En el año 2022 se cumplió con las obligaciones en materia de transparencia

Numero: NA 1.2

COMPORTAMIENTO DE LAS VARIABLES DURANTE EL TRIMESTRE: Octubre-Diciembre

VARIABLE	UNIDAD DE MEDIDA	OPERACION	META ANUAL	AVANCE TRIMESTRAL				AVANCE ACUMULADO			
				Programado	%	Alcanzado	%	Programado	%	Alcanzado	%
Total de SPH que cumplen con sus obligaciones en materia de Transparencia y Acceso a la Información Pública y Protección de Datos Personales	Documento	Sumable	4.00	1.00	25.00	1.00	100.00	4.00	100.00	4.00	100.00
total de SPH para el cumplimiento de sus obligaciones en transparencia, el acceso a la información pública y la protección de los datos personales	Documento	Sumable	4.00	1.00	25.00	1.00	100.00	4.00	100.00	4.00	100.00

COMPORTAMIENTO DEL INDICADOR

DESCRIPCION DE LA META ANUAL

Cumplir al cien por ciento con las obligaciones del Sujeto Obligado, garantizando el principio de máxima publicidad y el derecho de acceso a la información pública pero siempre bajo la garantía de la

META ANUAL	TRIMESTRE: Octubre-Diciembre							
	AVANCE TRIMESTRAL				AVANCE ACUMULADO			
	Programado	Alcanzado	EF%	SEMAFORO	Programado	Alcanzado	EF%	SEMAFORO
100.00	100.00	100.00	100.00	Verde	100.00	100.00	100.00	Verde

DESCRIPCIÓN DE RESULTADOS Y JUSTIFICACIÓN EN CASO DE VARIACIÓN SUPERIOR A ± 10 % RESPECTO A LO PROGRAMADO

Se mantiene un resultado dentro de lo programado.

EVALUACION DEL INDICADOR

Se recomienda a la unidad responsable continuar con las estrategias establecidas que permitan obtener un buen desempeño con relación a los procesos de planeación y programación.

DEPENDENCIA GENERAL: D00 SECRETARIA DEL AYUNTAMIENTO

DEPENDENCIA AUXILIAR: 122 Unidad de Transparencia

AYUNTAMIENTO DE TOLUCA 2022 - 2024

SECRETARÍA DEL AYUNTAMIENTO

ELABORÓ

LCDO. JORGE OMAR VELÁZQUEZ RUÍZ

VO. BO.

LCDO. JORGE OMAR VELÁZQUEZ RUÍZ

MUNICIPIO DE TOLUCA

PbRm-08b FICHA TECNICA DE SEGUIMIENTO DE INDICADORES 2023 DE GESTIÓN O ESTRATEGICO

TIPO DE FICHA: OSFEM

PILAR DE DESARROLLO / EJE TRANSVERSAL: II Eje transversal II: Gobierno Moderno, Capaz y Responsable

TEMA DE DESARROLLO: Transparencia y rendición de cuentas

PROGRAMA PRESUPUESTARIO: **01080401 Transparencia**

PROYECTO PRESUPUESTARIO: 010804010101 Vinculación ciudadana con la administración pública

OBJETIVO DEL PROGRAMA PRESUPUESTARIO: Se refiere a la obligación que tiene el sector público en el ejercicio de sus atribuciones para generar un ambiente de confianza, seguridad y franqueza, de tal forma que se tenga informada a la ciudadanía sobre las responsabilidades, procedimientos, reglas, normas y demás información que se genera en el sector, en un marco de abierta participación social y escrutinio público; así como garantizar l

DEPENDENCIA GENERAL: D00 SECRETARIA DEL AYUNTAMIENTO

DEPENDENCIA AUXILIAR: 122 Unidad de Transparencia

ESTRUCTURA DEL INDICADOR

NOMBRE DEL INDICADOR: Porcentaje de solicitudes de acceso a la información con recurso de revisión.

FÓRMULA DEL CÁLCULO: (Número de solicitudes de información con recurso de revisión/ Total de solicitudes de acceso a la información atendidas)*100

INTERPRETACIÓN: Mide el porcentaje de solicitudes de acceso a la información con recurso de revisión

DIMENSIÓN QUE ATIENDE: Eficiencia

FRECUENCIA DE MEDICIÓN: Trimestral

DESCRIPCIÓN DEL FACTOR DE COMPARACIÓN: Número de solicitudes recurridas

AMBITO GEOGRAFICO: Municipal

COBERTURA: Población Municipal

LINEA BASE: Se atendieron todas las solicitudes recurridas

Numero: NA 2.1

COMPORTAMIENTO DE LAS VARIABLES DURANTE EL TRIMESTRE: Octubre-Diciembre

VARIABLE	UNIDAD DE MEDIDA	OPERACION	META ANUAL	AVANCE TRIMESTRAL				AVANCE ACUMULADO			
				Programado	%	Alcanzado	%	Programado	%	Alcanzado	%
Número de solicitudes de información con recurso de revisión	Documento	Sumable	300.00	60.00	20.00	204.00	340.00	300.00	100.00	639.00	213.00
Total de solicitudes de acceso a la información atendidas	Documento	Sumable	2,000.00	500.00	25.00	832.00	166.40	2,000.00	100.00	4,337.00	216.85

COMPORTAMIENTO DEL INDICADOR

DESCRIPCION DE LA META ANUAL

Como una garantía secundaria a la prerrogativa del derecho de acceso a la información pública se atienden los recursos de inconformidad hechos valer por el solicitante quien tiene una posible afectaci

META ANUAL	TRIMESTRE: Octubre-Diciembre							
	AVANCE TRIMESTRAL				AVANCE ACUMULADO			
	Programado	Alcanzado	EF%	SEMAFORO	Programado	Alcanzado	EF%	SEMAFORO
15.00	12.00	24.52	204.33	Verde	15.00	14.73	98.20	Verde

DESCRIPCIÓN DE RESULTADOS Y JUSTIFICACIÓN EN CASO DE VARIACIÓN SUPERIOR A ± 10 % RESPECTO A LO PROGRAMADO

Se obtiene un resultado por arriba de la meta programada. Se reconduce

EVALUACION DEL INDICADOR

Se recomienda a la unidad responsable implementar las estrategias pertinentes que permitan mejorar los procesos de planeación y programación.

DEPENDENCIA GENERAL: D00 SECRETARIA DEL AYUNTAMIENTO

DEPENDENCIA AUXILIAR: 122 Unidad de Transparencia

ELABORÓ

LCDO. JORGE OMAR VELÁZQUEZ RUÍZ

AYUNTAMIENTO DE TOLUCA 2022 - 2024

SECRETARÍA DEL AYUNTAMIENTO

VO. BO.

LCDO. JORGE OMAR VELÁZQUEZ RUÍZ

MUNICIPIO DE TOLUCA

PbRm-08b FICHA TECNICA DE SEGUIMIENTO DE INDICADORES 2023 DE GESTIÓN O ESTRATEGICO

TIPO DE FICHA: OSFEM

PILAR DE DESARROLLO / EJE TRANSVERSAL: III Eje transversal III: Tecnología y Coordinación para el Buen Gobierno

TEMA DE DESARROLLO: Municipio moderno en tecnologías de información y comunicaciones

PROGRAMA PRESUPUESTARIO: **01080501 Gobierno electrónico**

PROYECTO PRESUPUESTARIO: 010805010103 Innovación gubernamental con tecnologías de información

OBJETIVO DEL PROGRAMA PRESUPUESTARIO: Engloba todas las actividades o servicios que las administraciones municipales otorgan a la población a través de tecnologías de información, mejorando la eficiencia y eficacia en los procesos facilitando la operación y distribución de información que se brinda a la población.

DEPENDENCIA GENERAL: E02 Informática

DEPENDENCIA AUXILIAR: 137 Simplificación Administrativa

ESTRUCTURA DEL INDICADOR

NOMBRE DEL INDICADOR: Tasa de variación en el número de TIC´s adquiridas.

FÓRMULA DEL CÁLCULO: ((TIC´s adquiridas en el año actual/ TIC´s adquiridas el año anterior)-1)*100

INTERPRETACIÓN: Mide el seguimiento a la contratación de servicios y adquisición de TIC´s

DIMENSIÓN QUE ATIENDE: Eficiencia

FRECUENCIA DE MEDICIÓN: Anual

DESCRIPCIÓN DEL FACTOR DE COMPARACIÓN: Las Tecnologías de la Información y las Comunicaciones son el conjunto de recursos, herramientas, equipos, programas informáticos, aplicaciones, redes y medios que permiten la compilación, procesamien

AMBITO GEOGRAFICO: Municipal

COBERTURA: Población Municipal

LINEA BASE 4 Informes

Numero: NF 1

COMPORTAMIENTO DE LAS VARIABLES DURANTE EL TRIMESTRE: Octubre-Diciembre

VARIABLE	UNIDAD DE MEDIDA	OPERACION	META ANUAL	AVANCE TRIMESTRAL				AVANCE ACUMULADO			
				Programado	%	Alcanzado	%	Programado	%	Alcanzado	%
TIC´s adquiridas en el año actual	Informe	Valor actual	4.00	4.00	100.00	4.00	100.00	4.00	100.00	4.00	100.00
TIC´s adquiridas el año anterior	Informe	Valor actual	4.00	4.00	100.00	4.00	100.00	4.00	100.00	4.00	100.00

COMPORTAMIENTO DEL INDICADOR

DESCRIPCION DE LA META ANUAL

Se pretende dar seguimiento a la contratación de servicios y adquisición de TIC´s

META ANUAL	TRIMESTRE: Octubre-Diciembre							
	AVANCE TRIMESTRAL				AVANCE ACUMULADO			
	Programado	Alcanzado	EF%	SEMAFORO	Programado	Alcanzado	EF%	SEMAFORO
0.00	0.00	0.00	0.00	Verde	0.00	0.00	0.00	Verde

DESCRIPCIÓN DE RESULTADOS Y JUSTIFICACIÓN EN CASO DE VARIACIÓN SUPERIOR A ± 10 % RESPECTO A LO PROGRAMADO

En materia programática, el avance al cuarto trimestre se encuentra óptimo

EVALUACION DEL INDICADOR

Se mantiene un resultado dentro de lo programado.

DEPENDENCIA GENERAL: E02 Informática

DEPENDENCIA AUXILIAR: 137 Simplificación Administrativa

ELABORÓ

M. EN A.P. LUIS ÁNGEL SERVÍN TREJO

VO. BO.

M. EN A.P. LUIS ÁNGEL SERVÍN TREJO

MUNICIPIO DE TOLUCA

PbRm-08b FICHA TECNICA DE SEGUIMIENTO DE INDICADORES 2023 DE GESTIÓN O ESTRATEGICO

TIPO DE FICHA: OSFEM

PILAR DE DESARROLLO / EJE TRANSVERSAL: III Eje transversal III: Tecnología y Coordinación para el Buen Gobierno

TEMA DE DESARROLLO: Municipio moderno en tecnologías de información y comunicaciones

PROGRAMA PRESUPUESTARIO: **01080501 Gobierno electrónico**

PROYECTO PRESUPUESTARIO: 010805010103 Innovación gubernamental con tecnologías de información

OBJETIVO DEL PROGRAMA PRESUPUESTARIO: Engloba todas las actividades o servicios que las administraciones municipales otorgan a la población a través de tecnologías de información, mejorando la eficiencia y eficacia en los procesos facilitando la operación y distribución de información que se brinda a la población.

DEPENDENCIA GENERAL: E02 Informática

DEPENDENCIA AUXILIAR: 137 Simplificación Administrativa

ESTRUCTURA DEL INDICADOR

NOMBRE DEL INDICADOR: Porcentaje de avance en la prestación de servicios a través de medios electrónicos.

FÓRMULA DEL CÁLCULO: (Total de trámites municipales en línea/Total de trámites municipales por subir a la web)*100

INTERPRETACIÓN: Mide el Porcentaje de avance en la prestación de servicios a través de medios electrónicos.

DIMENSIÓN QUE ATIENDE: Eficiencia

FRECUENCIA DE MEDICIÓN: Anual

DESCRIPCIÓN DEL FACTOR DE COMPARACIÓN: prestación de servicios a través de medios electrónicos.

AMBITO GEOGRAFICO: Municipal

COBERTURA: Población Municipal

LINEA BASE 1

Numero: NP 1

COMPORTAMIENTO DE LAS VARIABLES DURANTE EL TRIMESTRE: Octubre-Diciembre

VARIABLE	UNIDAD DE MEDIDA	OPERACION	META ANUAL	AVANCE TRIMESTRAL				AVANCE ACUMULADO			
				Programado	%	Alcanzado	%	Programado	%	Alcanzado	%
Total de trámites municipales en línea	Trámite	Valor actual	1.00	1.00	100.00	1.00	100.00	1.00	100.00	1.00	100.00
Total de trámites municipales por subir a la web	Trámite	Valor actual	1.00	1.00	100.00	1.00	100.00	1.00	100.00	1.00	100.00

COMPORTAMIENTO DEL INDICADOR

DESCRIPCION DE LA META ANUAL

cumplir con la meta programada prestación de servicios a través de medios electrónicos.

META ANUAL	TRIMESTRE: Octubre-Diciembre							
	AVANCE TRIMESTRAL				AVANCE ACUMULADO			
	Programado	Alcanzado	EF%	SEMAFORO	Programado	Alcanzado	EF%	SEMAFORO
100.00	100.00	100.00	100.00	Verde	100.00	100.00	100.00	Verde

DESCRIPCIÓN DE RESULTADOS Y JUSTIFICACIÓN EN CASO DE VARIACIÓN SUPERIOR A ± 10 % RESPECTO A LO PROGRAMADO

En materia programática, el avance al cuarto trimestre se encuentra óptimo

EVALUACION DEL INDICADOR

Se mantiene un resultado dentro de lo programado.

DEPENDENCIA GENERAL: E02 Informática

DEPENDENCIA AUXILIAR: 137 Simplificación Administrativa

ELABORÓ

M. EN A.P. LUIS ÁNGEL SERVÍN TREJO

VO. BO.

M. EN A.P. LUIS ÁNGEL SERVÍN TREJO

MUNICIPIO DE TOLUCA

PbRm-08b FICHA TECNICA DE SEGUIMIENTO DE INDICADORES 2023 DE GESTIÓN O ESTRATEGICO

TIPO DE FICHA: OSFEM

PILAR DE DESARROLLO / EJE TRANSVERSAL: III Eje transversal III: Tecnología y Coordinación para el Buen Gobierno

TEMA DE DESARROLLO: Municipio moderno en tecnologías de información y comunicaciones

PROGRAMA PRESUPUESTARIO: **01080501 Gobierno electrónico**

PROYECTO PRESUPUESTARIO: 010805010103 Innovación gubernamental con tecnologías de información

OBJETIVO DEL PROGRAMA PRESUPUESTARIO: Engloba todas las actividades o servicios que las administraciones municipales otorgan a la población a través de tecnologías de información, mejorando la eficiencia y eficacia en los procesos facilitando la operación y distribución de información que se brinda a la población.

DEPENDENCIA GENERAL: E02 Informática

DEPENDENCIA AUXILIAR: 137 Simplificación Administrativa

ESTRUCTURA DEL INDICADOR

NOMBRE DEL INDICADOR: Porcentaje de avance en la digitalización documental.

FÓRMULA DEL CÁLCULO: (Avance por unidad administrativa en la digitalización documental/Avance programado en digitalización documental por unidad administrativa)*100

INTERPRETACIÓN: Mide el porcentaje de avance en la digitalización documental

DIMENSIÓN QUE ATIENDE: Eficiencia

FRECUENCIA DE MEDICIÓN: Trimestral

DESCRIPCIÓN DEL FACTOR DE COMPARACIÓN: Documento: la digitalización de oficios/documento es un proceso tecnológico que permite, mediante la aplicación de técnicas fotoeléctricas o de escáner, convertir la imagen contenida en un documento

AMBITO GEOGRAFICO: Municipal

COBERTURA: Población Municipal

LINEA BASE 200000 Documentos

Numero: NC 2

COMPORTAMIENTO DE LAS VARIABLES DURANTE EL TRIMESTRE: Octubre-Diciembre

VARIABLE	UNIDAD DE MEDIDA	OPERACION	META ANUAL	AVANCE TRIMESTRAL				AVANCE ACUMULADO			
				Programado	%	Alcanzado	%	Programado	%	Alcanzado	%
Avance por unidad administrativa en la digitalización documental	Documento	Sumable	200,000.00	50,000.00	25.00	25,599.00	51.20	200,000.00	100.00	133,563.00	66.78
Avance programado en digitalización documental por unidad administrativa	Documento	Sumable	200,000.00	50,000.00	25.00	50,000.00	100.00	200,000.00	100.00	183,548.00	91.77

COMPORTAMIENTO DEL INDICADOR

DESCRIPCION DE LA META ANUAL

Se pretende digitalizar documentos para contar con un archivo electrónico.

META ANUAL	TRIMESTRE: Octubre-Diciembre							
	AVANCE TRIMESTRAL				AVANCE ACUMULADO			
	Programado	Alcanzado	EF%	SEMAFORO	Programado	Alcanzado	EF%	SEMAFORO
100.00	100.00	51.20	51.20	Verde	100.00	72.77	72.77	Verde

DESCRIPCIÓN DE RESULTADOS Y JUSTIFICACIÓN EN CASO DE VARIACIÓN SUPERIOR A ± 10 % RESPECTO A LO PROGRAMADO

Se obtiene un resultado a la baja de la meta programada. Se reconduce

EVALUACION DEL INDICADOR

Se recomienda a la unidad responsable implementar las estrategias pertinentes que permitan mejorar los procesos de planeación y programación.

DEPENDENCIA GENERAL: E02 Informática

DEPENDENCIA AUXILIAR: 137 Simplificación Administrativa

ELABORÓ

M. EN A.P. LUIS ÁNGEL SERVÍN TREJO

DIRECCIÓN GENERAL DE ADMINISTRACIÓN

VO. BO.

M. EN A.P. LUIS ÁNGEL SERVÍN TREJO

DIRECCIÓN GENERAL DE ADMINISTRACIÓN

MUNICIPIO DE TOLUCA

PbRm-08b FICHA TECNICA DE SEGUIMIENTO DE INDICADORES 2023 DE GESTIÓN O ESTRATEGICO

TIPO DE FICHA: OSFEM

PILAR DE DESARROLLO / EJE TRANSVERSAL: III Eje transversal III: Tecnología y Coordinación para el Buen Gobierno

TEMA DE DESARROLLO: Municipio moderno en tecnologías de información y comunicaciones

PROGRAMA PRESUPUESTARIO: **01080501 Gobierno electrónico**

PROYECTO PRESUPUESTARIO: 010805010103 Innovación gubernamental con tecnologías de información

OBJETIVO DEL PROGRAMA PRESUPUESTARIO: Engloba todas las actividades o servicios que las administraciones municipales otorgan a la población a través de tecnologías de información, mejorando la eficiencia y eficacia en los procesos facilitando la operación y distribución de información que se brinda a la población.

DEPENDENCIA GENERAL: E02 Informática

DEPENDENCIA AUXILIAR: 137 Simplificación Administrativa

ESTRUCTURA DEL INDICADOR

NOMBRE DEL INDICADOR: Porcentaje de cumplimiento en los mantenimientos realizados a las TIC´s.

FÓRMULA DEL CÁLCULO: (Mantenimientos realizados a las TIC´S/Total de mantenimientos a las TIC´s programados) *100

INTERPRETACIÓN: Mide el porcentaje de mantenimientos realizados a las TIC´s del ayuntamiento

DIMENSIÓN QUE ATIENDE: Eficiencia

FRECUENCIA DE MEDICIÓN: Trimestral

DESCRIPCIÓN DEL FACTOR DE COMPARACIÓN: Mantenimiento: evitar o mitigar las consecuencias de los fallos del equipo, logrando prevenir las incidencias antes de que estas ocurran.

AMBITO GEOGRAFICO: Municipal

COBERTURA: Población Municipal

LINEA BASE 4 Informes

Numero: NC 4

COMPORTAMIENTO DE LAS VARIABLES DURANTE EL TRIMESTRE: Octubre-Diciembre

VARIABLE	UNIDAD DE MEDIDA	OPERACION	META ANUAL	AVANCE TRIMESTRAL				AVANCE ACUMULADO			
				Programado	%	Alcanzado	%	Programado	%	Alcanzado	%
Mantenimientos realziados a las TIC´s	Informe	Sumable	4.00	1.00	25.00	1.00	100.00	4.00	100.00	4.00	100.00
Total de mantenimientos a las TIC´s programadas	Informe	Sumable	4.00	1.00	25.00	1.00	100.00	4.00	100.00	4.00	100.00

COMPORTAMIENTO DEL INDICADOR

DESCRIPCION DE LA META ANUAL

Se pretende realizar el cumplimiento del mantenimiento a las TIC´s

META ANUAL	TRIMESTRE: Octubre-Diciembre							
	AVANCE TRIMESTRAL				AVANCE ACUMULADO			
	Programado	Alcanzado	EF%	SEMAFORO	Programado	Alcanzado	EF%	SEMAFORO
100.00	100.00	100.00	100.00	Verde	100.00	100.00	100.00	Verde

DESCRIPCIÓN DE RESULTADOS Y JUSTIFICACIÓN EN CASO DE VARIACIÓN SUPERIOR A ± 10 % RESPECTO A LO PROGRAMADO
Se mantiene un resultado dentro de lo programado.

EVALUACION DEL INDICADOR

Se recomienda a la unidad responsable continuar con las estrategias establecidas que permitan obtener un buen desempeño con relación a los procesos de planeación y programación.

DEPENDENCIA GENERAL: E02 Informática

DEPENDENCIA AUXILIAR: 137 Simplificación Administrativa

ELABORÓ

M. EN A.P. LUIS ÁNGEL SERVÍN TREJO

VO.BO.

M. EN A.P. LUIS ÁNGEL SERVÍN TREJO

MUNICIPIO DE TOLUCA

PbRm-08b FICHA TECNICA DE SEGUIMIENTO DE INDICADORES 2023 DE GESTIÓN O ESTRATEGICO

TIPO DE FICHA: OSFEM

PILAR DE DESARROLLO / EJE TRANSVERSAL: III Eje transversal III: Tecnología y Coordinación para el Buen Gobierno

TEMA DE DESARROLLO: Municipio moderno en tecnologías de información y comunicaciones

PROGRAMA PRESUPUESTARIO: **01080501 Gobierno electrónico**

PROYECTO PRESUPUESTARIO: 010805010103 Innovación gubernamental con tecnologías de información

OBJETIVO DEL PROGRAMA PRESUPUESTARIO: Engloba todas las actividades o servicios que las administraciones municipales otorgan a la población a través de tecnologías de información, mejorando la eficiencia y eficacia en los procesos facilitando la operación y distribución de información que se brinda a la población.

DEPENDENCIA GENERAL: E02 Informática

DEPENDENCIA AUXILIAR: 137 Simplificación Administrativa

ESTRUCTURA DEL INDICADOR

NOMBRE DEL INDICADOR: Porcentaje de avance en la digitalización de documentos.

FÓRMULA DEL CÁLCULO: (Total de documentos digitalizados/Documentación programada para digitalizar) *100

INTERPRETACIÓN: Mide el porcentaje de avance en la digitalización de documentos

DIMENSIÓN QUE ATIENDE: Eficiencia

FRECUENCIA DE MEDICIÓN: Mensual

DESCRIPCIÓN DEL FACTOR DE COMPARACIÓN: Documento: la digitalización de oficios/documento es un proceso tecnológico que permite, mediante la aplicación de técnicas fotoeléctricas o de escáner, convertir la imagen contenida en un documento

AMBITO GEOGRAFICO: Municipal

COBERTURA: Población Municipal

LINEA BASE 200000 Documentos

Numero: NA 2.1

COMPORTAMIENTO DE LAS VARIABLES DURANTE EL TRIMESTRE: Octubre-Diciembre

VARIABLE	UNIDAD DE MEDIDA	OPERACION	META ANUAL	AVANCE TRIMESTRAL				AVANCE ACUMULADO			
				Programado	%	Alcanzado	%	Programado	%	Alcanzado	%
Total de documentos digitalizados	Documento	Sumable	200,000.00	50,000.00	25.00	25,589.00	51.20	200,000.00	100.00	133,563.00	66.78
Documentación programada para digitalizar	Documento	Sumable	200,000.00	50,000.00	25.00	50,000.00	100.00	200,000.00	100.00	183,548.00	91.77

COMPORTAMIENTO DEL INDICADOR

DESCRIPCION DE LA META ANUAL

Se pretende digitalizar documentos para contar con un archivo electrónico.

META ANUAL	TRIMESTRE: Octubre-Diciembre							
	AVANCE TRIMESTRAL				AVANCE ACUMULADO			
	Programado	Alcanzado	EF%	SEMAFORO	Programado	Alcanzado	EF%	SEMAFORO
100.00	100.00	51.20	51.20	Verde	100.00	72.77	72.77	Verde

DESCRIPCIÓN DE RESULTADOS Y JUSTIFICACIÓN EN CASO DE VARIACIÓN SUPERIOR A ± 10 % RESPECTO A LO PROGRAMADO

Se obtiene un resultado a la baja de la meta programada. Se reconduce

EVALUACION DEL INDICADOR

Se recomienda a la unidad responsable implementar las estrategias pertinentes que permitan mejorar los procesos de planeación y programación.

DEPENDENCIA GENERAL: E02 Informática

DEPENDENCIA AUXILIAR: 137 Simplificación Administrativa

ELABORÓ

M. EN A.P. LUIS ÁNGEL SERVÍN TREJO

DIRECCIÓN GENERAL DE ADMINISTRACIÓN

VO. BO.

M. EN A.P. LUIS ÁNGEL SERVÍN TREJO

DIRECCIÓN GENERAL DE ADMINISTRACIÓN

MUNICIPIO DE TOLUCA

PbRm-08b FICHA TECNICA DE SEGUIMIENTO DE INDICADORES 2023 DE GESTIÓN O ESTRATEGICO

TIPO DE FICHA: OSFEM

PILAR DE DESARROLLO / EJE TRANSVERSAL: III Eje transversal III: Tecnología y Coordinación para el Buen Gobierno

TEMA DE DESARROLLO: Municipio moderno en tecnologías de información y comunicaciones

PROGRAMA PRESUPUESTARIO: **01080501 Gobierno electrónico**

PROYECTO PRESUPUESTARIO: 010805010103 Innovación gubernamental con tecnologías de información

OBJETIVO DEL PROGRAMA PRESUPUESTARIO: Engloba todas las actividades o servicios que las administraciones municipales otorgan a la población a través de tecnologías de información, mejorando la eficiencia y eficacia en los procesos facilitando la operación y distribución de información que se brinda a la población.

DEPENDENCIA GENERAL: E02 Informática

DEPENDENCIA AUXILIAR: 137 Simplificación Administrativa

ESTRUCTURA DEL INDICADOR

NOMBRE DEL INDICADOR: Porcentaje de reportes de incidencias de TIC´s atendidos.

FÓRMULA DEL CÁLCULO: (Reportes de incidencias de TIC´s atendidos/ Total de reportes presentados)*100

INTERPRETACIÓN: Mide los reportes a las incidencias atendidas de TIC´s

DIMENSIÓN QUE ATIENDE: Eficiencia

FRECUENCIA DE MEDICIÓN: Trimestral

DESCRIPCIÓN DEL FACTOR DE COMPARACIÓN: Mitigar o evitar en la medida de lo posible las consecuencias de los fallos del equipo, logrando prevenir las incidencias antes de que estas ocurran.

AMBITO GEOGRAFICO: Municipal

COBERTURA: Población Municipal

LINEA BASE 4 Informes

Numero: NA 4.1

COMPORTAMIENTO DE LAS VARIABLES DURANTE EL TRIMESTRE: Octubre-Diciembre

VARIABLE	UNIDAD DE MEDIDA	OPERACION	META ANUAL	AVANCE TRIMESTRAL				AVANCE ACUMULADO			
				Programado	%	Alcanzado	%	Programado	%	Alcanzado	%
Reportes de incidencias de TIC´s atendidos	Informe	Sumable	4.00	1.00	25.00	1.00	100.00	4.00	100.00	4.00	100.00
Total de reportes presentados	Informe	Sumable	4.00	1.00	25.00	1.00	100.00	4.00	100.00	4.00	100.00

COMPORTAMIENTO DEL INDICADOR

DESCRIPCION DE LA META ANUAL

Se pretende atender los reportes de incidencias de TIC´s

META ANUAL	TRIMESTRE: Octubre-Diciembre							
	AVANCE TRIMESTRAL				AVANCE ACUMULADO			
	Programado	Alcanzado	EF%	SEMAFORO	Programado	Alcanzado	EF%	SEMAFORO
100.00	100.00	100.00	100.00	Verde	100.00	100.00	100.00	Verde

DESCRIPCIÓN DE RESULTADOS Y JUSTIFICACIÓN EN CASO DE VARIACIÓN SUPERIOR A ± 10 % RESPECTO A LO PROGRAMADO

Se mantiene un resultado dentro de lo programado.

EVALUACION DEL INDICADOR

Se recomienda a la unidad responsable continuar con las estrategias establecidas que permitan obtener un buen desempeño con relación a los procesos de planeación y programación.

DEPENDENCIA GENERAL: E02 Informática

DEPENDENCIA AUXILIAR: 137 Simplificación Administrativa

ELABORÓ

M. EN A.P. LUIS ÁNGEL SERVÍN TREJO

VO. BO.

M. EN A.P. LUIS ÁNGEL SERVÍN TREJO

FECHA DE ELABORACION: 28/02/2024

MUNICIPIO DE TOLUCA

PbRm-08b FICHA TECNICA DE SEGUIMIENTO DE INDICADORES 2023 DE GESTIÓN O ESTRATEGICO

TIPO DE FICHA: OSFEM

PILAR DE DESARROLLO / EJE TRANSVERSAL: 3 Pilar 3: Territorial

TEMA DE DESARROLLO: Acción por el clima

PROGRAMA PRESUPUESTARIO: **02010101 Gestión integral de residuos sólidos**

PROYECTO PRESUPUESTARIO: 020101010102 Coordinación para servicios de limpia y recolección de desechos sólidos

OBJETIVO DEL PROGRAMA PRESUPUESTARIO: Conjunto articulado e interrelacionado de acciones, para el manejo integral de residuos sólidos, desde su generación hasta la disposición final, a fin de lograr beneficios ambientales, la optimización económica de su manejo y la aceptación social para la separación de los mismos, proporcionando una mejor calidad de vida de la población.

DEPENDENCIA GENERAL: H00 SERVICIOS PUBLICOS

DEPENDENCIA AUXILIAR: 126 Limpia

ESTRUCTURA DEL INDICADOR

NOMBRE DEL INDICADOR: Tasa de variación de residuos sólidos urbanos recolectados.

FÓRMULA DEL CÁLCULO: (Toneladas de residuos sólidos urbanos recolectados en el año actual/Toneladas de residuos sólidos urbanos recolectados en el año anterior - 1) *100

INTERPRETACIÓN: Muestra el porcentaje que se obtiene del adecuado manejo de los residuos sólidos

DIMENSIÓN QUE ATIENDE: Eficiencia

FRECUENCIA DE MEDICIÓN: Anual

DESCRIPCIÓN DEL FACTOR DE COMPARACIÓN: Residuos sólidos: Cualquier residuo inservible, o todo material no deseado y del que se tiene intención de desechar.

AMBITO GEOGRAFICO: Municipal

COBERTURA: Población Municipal

LINEA BASE 166,950 Toneladas

Numero: NF 1

COMPORTAMIENTO DE LAS VARIABLES DURANTE EL TRIMESTRE: Octubre-Diciembre

VARIABLE	UNIDAD DE MEDIDA	OPERACION	META ANUAL	AVANCE TRIMESTRAL				AVANCE ACUMULADO			
				Programado	%	Alcanzado	%	Programado	%	Alcanzado	%
Toneladas de residuos sólidos urbanos recolectados en el año actual	Tonelada	Valor actual	166,950.00	166,950.00	100.00	152,203.00	91.17	166,950.00	100.00	152,203.00	91.17
Toneladas de residuos sólidos urbanos recolectados en el año anterior	Tonelada	Valor actual	115,044.00	115,044.00	100.00	115,044.00	100.00	115,044.00	100.00	115,044.00	100.00

COMPORTAMIENTO DEL INDICADOR

DESCRIPCION DE LA META ANUAL

Se pretende la reducción de residuos solidos generados en tiraderos clandestinos, puntos críticos para lograr un Municipio sostenible.

META ANUAL	TRIMESTRE: Octubre-Diciembre							
	AVANCE TRIMESTRAL				AVANCE ACUMULADO			
	Programado	Alcanzado	EF%	SEMAFORO	Programado	Alcanzado	EF%	SEMAFORO
45.12	45.12	32.30	71.59	Verde	45.12	32.30	71.59	Verde

DESCRIPCIÓN DE RESULTADOS Y JUSTIFICACIÓN EN CASO DE VARIACIÓN SUPERIOR A ± 10 % RESPECTO A LO PROGRAMADO

Se obtiene un resultado a la baja de la meta programada. Se reconduce

EVALUACION DEL INDICADOR

Se mantiene un resultado dentro de lo programado.

DEPENDENCIA GENERAL: H00 SERVICIOS PUBLICOS

DEPENDENCIA AUXILIAR: 126 Limpia

TOLUCA

DIRECCIÓN GENERAL DE SERVICIOS PÚBLICOS

ELABORÓ

ING. OSCAR ALBERTO GONZÁLEZ GARCÍA

VO. BO.

ING. VICENTE ESTRADA INIESTA

MUNICIPIO DE TOLUCA

PbRm-08b FICHA TECNICA DE SEGUIMIENTO DE INDICADORES 2023 DE GESTIÓN O ESTRATEGICO

TIPO DE FICHA: OSFEM

PILAR DE DESARROLLO / EJE TRANSVERSAL: 3 Pilar 3: Territorial

TEMA DE DESARROLLO: Acción por el clima

PROGRAMA PRESUPUESTARIO: **02010101 Gestión integral de residuos sólidos**

PROYECTO PRESUPUESTARIO: 020101010102 Coordinación para servicios de limpia y recolección de desechos sólidos

OBJETIVO DEL PROGRAMA PRESUPUESTARIO: Conjunto articulado e interrelacionado de acciones, para el manejo integral de residuos sólidos, desde su generación hasta la disposición final, a fin de lograr beneficios ambientales, la optimización económica de su manejo y la aceptación social para la separación de los mismos, proporcionando una mejor calidad de vida de la población.

DEPENDENCIA GENERAL: H00 SERVICIOS PUBLICOS

DEPENDENCIA AUXILIAR: 126 Limpia

ESTRUCTURA DEL INDICADOR

NOMBRE DEL INDICADOR: Porcentaje de residuos sólidos urbanos recolectados.

FÓRMULA DEL CÁLCULO: (Residuos sólidos urbanos recolectados/ Total de residuos sólidos urbanos generados) *100

INTERPRETACIÓN: Muestra la cantidad de residuos solidos recolectados del total de los generados

DIMENSIÓN QUE ATIENDE: Eficiencia

FRECUENCIA DE MEDICIÓN: Anual

DESCRIPCIÓN DEL FACTOR DE COMPARACIÓN: Residuos sólidos: Cualquier residuo inservible, o todo material no deseado y del que se tiene intención de desechar.

AMBITO GEOGRAFICO: Municipal

COBERTURA: Población Municipal

LINEA BASE 166,950 Toneladas

Numero: NP 1

COMPORTAMIENTO DE LAS VARIABLES DURANTE EL TRIMESTRE: Octubre-Diciembre

VARIABLE	UNIDAD DE MEDIDA	OPERACION	META ANUAL	AVANCE TRIMESTRAL				AVANCE ACUMULADO			
				Programado	%	Alcanzado	%	Programado	%	Alcanzado	%
Residuos sólidos urbanos recolectados	Tonelada	Valor actual	166,950.00	166,950.00	100.00	152,203.00	91.17	166,950.00	100.00	152,203.00	91.17
Total de residuos sólidos urbanos generados	Tonelada	Valor actual	166,950.00	166,950.00	100.00	152,203.00	91.17	166,950.00	100.00	152,203.00	91.17

COMPORTAMIENTO DEL INDICADOR

DESCRIPCION DE LA META ANUAL

Se pretende optimizar y consolidar el servivio de recolección de Residuos Sólidos Urbanos para lograr un Municipio sustentable en materia de gestion de residuos sólidos

META ANUAL	TRIMESTRE: Octubre-Diciembre							
	AVANCE TRIMESTRAL				AVANCE ACUMULADO			
	Programado	Alcanzado	EF%	SEMAFORO	Programado	Alcanzado	EF%	SEMAFORO
100.00	100.00	100.00	100.00	Verde	100.00	100.00	100.00	Verde

DESCRIPCIÓN DE RESULTADOS Y JUSTIFICACIÓN EN CASO DE VARIACIÓN SUPERIOR A ± 10 % RESPECTO A LO PROGRAMADO

En materia programática, el avance al cuarto trimestre se encuentra óptimo

EVALUACION DEL INDICADOR

Se mantiene un resultado dentro de lo programado.

DEPENDENCIA GENERAL: H00 SERVICIOS PUBLICOS

DEPENDENCIA AUXILIAR: 126 Limpia

TOLUCA

DIRECCIÓN GENERAL DE SERVICIOS PÚBLICOS

ELABORÓ

ING. OSCAR ALBERTO GONZÁLEZ GARCÍA

VO. BO.

ING. VICENTE ESTRADA INIESTA

FECHA DE ELABORACION: 28/02/2024

MUNICIPIO DE TOLUCA

PbRm-08b FICHA TECNICA DE SEGUIMIENTO DE INDICADORES 2023 DE GESTIÓN O ESTRATEGICO

TIPO DE FICHA: OSFEM

PILAR DE DESARROLLO / EJE TRANSVERSAL: 3 Pilar 3: Territorial

TEMA DE DESARROLLO: Acción por el clima

PROGRAMA PRESUPUESTARIO: **02010101 Gestión integral de residuos sólidos**

PROYECTO PRESUPUESTARIO: 020101010102 Coordinación para servicios de limpia y recolección de desechos sólidos

OBJETIVO DEL PROGRAMA PRESUPUESTARIO: Conjunto articulado e interrelacionado de acciones, para el manejo integral de residuos sólidos, desde su generación hasta la disposición final, a fin de lograr beneficios ambientales, la optimización económica de su manejo y la aceptación social para la separación de los mismos, proporcionando una mejor calidad de vida de la población.

DEPENDENCIA GENERAL: H00 SERVICIOS PUBLICOS

DEPENDENCIA AUXILIAR: 126 Limpia

ESTRUCTURA DEL INDICADOR

NOMBRE DEL INDICADOR: Porcentaje de faenas para la recolección de residuos sólidos urbanos realizadas.

FÓRMULA DEL CÁLCULO: (Faenas para la recolección de residuos sólidos urbanos realizadas/Faenas programadas para la recolección de residuos sólidos urbanos)*100

INTERPRETACIÓN: Muestra el número de faenas programadas y realizadas

DIMENSIÓN QUE ATIENDE: Eficiencia

FRECUENCIA DE MEDICIÓN: Semestral

DESCRIPCIÓN DEL FACTOR DE COMPARACIÓN: Faena: Actividades en conjunto con la ciudadania para la recoleccion de residuos sólidos generados.

AMBITO GEOGRAFICO: Municipal

COBERTURA: Población Municipal

LINEA BASE 100 Faenas

Numero: NC 1

COMPORTAMIENTO DE LAS VARIABLES DURANTE EL TRIMESTRE: Octubre-Diciembre

VARIABLE	UNIDAD DE MEDIDA	OPERACION	META ANUAL	AVANCE TRIMESTRAL				AVANCE ACUMULADO			
				Programado	%	Alcanzado	%	Programado	%	Alcanzado	%
Faenas para la recolección de residuos sólidos urbanos realizadas	faena	Sumable	100.00	50.00	50.00	50.00	100.00	100.00	100.00	100.00	100.00
Faenas programadas para la recolección de residuos sólidos urbanos	faena	Sumable	100.00	50.00	50.00	50.00	100.00	100.00	100.00	100.00	100.00

COMPORTAMIENTO DEL INDICADOR

DESCRIPCION DE LA META ANUAL

Se pretende lograr una coordinación en conjunto con la ciudadania actividades de recolección en puntos críticos y la erradicación de tiraderos clandestinos

META ANUAL	TRIMESTRE: Octubre-Diciembre							
	AVANCE TRIMESTRAL				AVANCE ACUMULADO			
	Programado	Alcanzado	EF%	SEMAFORO	Programado	Alcanzado	EF%	SEMAFORO
100.00	100.00	100.00	100.00	Verde	100.00	100.00	100.00	Verde

DESCRIPCIÓN DE RESULTADOS Y JUSTIFICACIÓN EN CASO DE VARIACIÓN SUPERIOR A ± 10 % RESPECTO A LO PROGRAMADO

Se mantiene un resultado dentro de lo programado.

EVALUACION DEL INDICADOR

Se recomienda a la unidad responsable continuar con las estrategias establecidas que permitan obtener un buen desempeño con relación a los procesos de planeación y programación.

DEPENDENCIA GENERAL: H00 SERVICIOS PUBLICOS

DEPENDENCIA AUXILIAR: 126 Limpia

TOLUCA

DIRECCIÓN GENERAL DE SERVICIOS PÚBLICOS

ELABORÓ

ING. OSCAR ALBERTO GONZÁLEZ GARCÍA

VO. BO.

ING. VICENTE ESTRADA INIESTA

MUNICIPIO DE TOLUCA

PbRm-08b FICHA TECNICA DE SEGUIMIENTO DE INDICADORES 2023 DE GESTIÓN O ESTRATEGICO

TIPO DE FICHA: OSFEM

PILAR DE DESARROLLO / EJE TRANSVERSAL: 3 Pilar 3: Territorial

TEMA DE DESARROLLO: Acción por el clima

PROGRAMA PRESUPUESTARIO: **02010101 Gestión integral de residuos sólidos**

PROYECTO PRESUPUESTARIO: 020101010102 Coordinación para servicios de limpia y recolección de desechos sólidos

OBJETIVO DEL PROGRAMA PRESUPUESTARIO: Conjunto articulado e interrelacionado de acciones, para el manejo integral de residuos sólidos, desde su generación hasta la disposición final, a fin de lograr beneficios ambientales, la optimización económica de su manejo y la aceptación social para la separación de los mismos, proporcionando una mejor calidad de vida de la población.

DEPENDENCIA GENERAL: H00 SERVICIOS PUBLICOS

DEPENDENCIA AUXILIAR: 126 Limpia

ESTRUCTURA DEL INDICADOR

NOMBRE DEL INDICADOR: Porcentaje de kilogramos de desechos sólidos urbanos trasladados al tiradero municipal.

FÓRMULA DEL CÁLCULO: (Kilogramos de desechos sólidos urbanos trasladados al tiradero municipal/Kilogramos estimados a trasladar al tiradero municipal)*100

INTERPRETACIÓN: Llevar el manejo de los residuos sólidos tranferidos y vertidos en los sitios de disposición final

DIMENSIÓN QUE ATIENDE: Eficiencia

FRECUENCIA DE MEDICIÓN: Semestral

DESCRIPCIÓN DEL FACTOR DE COMPARACIÓN: Residuos sólidos: Cualquier residuo inservible, o todo material no deseado y del que se tiene intención de desechar.

AMBITO GEOGRAFICO: Municipal

COBERTURA: Población Municipal

LINEA BASE 159100 Toneladas

Numero: NC 2

COMPORTAMIENTO DE LAS VARIABLES DURANTE EL TRIMESTRE: Octubre-Diciembre

VARIABLE	UNIDAD DE MEDIDA	OPERACION	META ANUAL	AVANCE TRIMESTRAL				AVANCE ACUMULADO			
				Programado	%	Alcanzado	%	Programado	%	Alcanzado	%
Kilogramos de desechos sólidos urbanos trasladados al tiradero municipal	Tonelada	Sumable	159,100.00	79,552.00	50.00	75,635.00	95.08	159,100.00	100.00	144,231.00	90.65
Kilogramos estimados a trasladar al tiradero municipal	Tonelada	Sumable	159,100.00	79,552.00	50.00	75,535.00	94.95	159,100.00	100.00	144,131.00	90.59

COMPORTAMIENTO DEL INDICADOR

DESCRIPCION DE LA META ANUAL

Se pretende lograr un mejor manejo de los residuos sólidos generados desde su generación hasta sus disposición final, utilizano los métodos autorizados.

META ANUAL	TRIMESTRE: Octubre-Diciembre							
	AVANCE TRIMESTRAL				AVANCE ACUMULADO			
	Programado	Alcanzado	EF%	SEMAFORO	Programado	Alcanzado	EF%	SEMAFORO
100.00	100.00	100.13	100.13	Verde	100.00	100.07	100.07	Verde

DESCRIPCIÓN DE RESULTADOS Y JUSTIFICACIÓN EN CASO DE VARIACIÓN SUPERIOR A ± 10 % RESPECTO A LO PROGRAMADO

Se obtiene un resultado a la baja de la meta programada. Se reconduce

EVALUACION DEL INDICADOR

Se recomienda a la unidad responsable implementar las estrategias pertinentes que permitan mejorar los procesos de planeación y programación.

DEPENDENCIA GENERAL: H00 SERVICIOS PUBLICOS

DEPENDENCIA AUXILIAR: 126 Limpia

TOLUCA

DIRECCIÓN GENERAL DE SERVICIOS PÚBLICOS

ELABORÓ

ING. OSCAR ALBERTO GONZÁLEZ GARCÍA

VO. BO.

ING. VICENTE ESTRADA INIESTA

MUNICIPIO DE TOLUCA

PbRm-08b FICHA TECNICA DE SEGUIMIENTO DE INDICADORES 2023 DE GESTIÓN O ESTRATEGICO

TIPO DE FICHA: OSFEM

PILAR DE DESARROLLO / EJE TRANSVERSAL: 3 Pilar 3: Territorial

TEMA DE DESARROLLO: Acción por el clima

PROGRAMA PRESUPUESTARIO: **02010101 Gestión integral de residuos sólidos**

PROYECTO PRESUPUESTARIO: 020101010102 Coordinación para servicios de limpia y recolección de desechos sólidos

OBJETIVO DEL PROGRAMA PRESUPUESTARIO: Conjunto articulado e interrelacionado de acciones, para el manejo integral de residuos sólidos, desde su generación hasta la disposición final, a fin de lograr beneficios ambientales, la optimización económica de su manejo y la aceptación social para la separación de los mismos, proporcionando una mejor calidad de vida de la población.

DEPENDENCIA GENERAL: H00 SERVICIOS PUBLICOS

DEPENDENCIA AUXILIAR: 126 Limpia

ESTRUCTURA DEL INDICADOR

NOMBRE DEL INDICADOR: Porcentaje de espacios públicos que reciben el servicio de limpia a través de barridos.

FÓRMULA DEL CÁLCULO: (Espacios públicos que reciben el servicio de limpia a través de barridos/Espacios públicos que requieren el servicio de limpia a través de barridos)*100

INTERPRETACIÓN: Muestra la cantidad de barridos en los espacios públicos

DIMENSIÓN QUE ATIENDE: Eficiencia

FRECUENCIA DE MEDICIÓN: Semestral

DESCRIPCIÓN DEL FACTOR DE COMPARACIÓN: Espacio público: Espacio de propiedad pública, dominio y uso público, lugar donde cualquier persona tiene el derecho a circular de manera libre.

AMBITO GEOGRAFICO: Municipal

COBERTURA: Población Municipal

LINEA BASE 2110 Jornadas

Numero: NC 3

COMPORTAMIENTO DE LAS VARIABLES DURANTE EL TRIMESTRE: Octubre-Diciembre

VARIABLE	UNIDAD DE MEDIDA	OPERACION	META ANUAL	AVANCE TRIMESTRAL				AVANCE ACUMULADO			
				Programado	%	Alcanzado	%	Programado	%	Alcanzado	%
Espacios públicos que reciben el servicio de limpia a través de barridos	barrido	Sumable	2,110.00	1,070.00	50.71	1,170.00	109.35	2,110.00	100.00	2,343.00	111.04
Espacios públicos que requieren el servicio de limpia a través de barridos	barrido	Sumable	2,110.00	1,070.00	50.71	1,170.00	109.35	2,110.00	100.00	2,343.00	111.04

COMPORTAMIENTO DEL INDICADOR

DESCRIPCION DE LA META ANUAL

Se pretende mejorar la limpieza en espacios públicos para crear una buena imagen urbana de Toluca.

META ANUAL	TRIMESTRE: Octubre-Diciembre							
	AVANCE TRIMESTRAL				AVANCE ACUMULADO			
	Programado	Alcanzado	EF%	SEMAFORO	Programado	Alcanzado	EF%	SEMAFORO
100.00	100.00	100.00	100.00	Verde	100.00	100.00	100.00	Verde

DESCRIPCIÓN DE RESULTADOS Y JUSTIFICACIÓN EN CASO DE VARIACIÓN SUPERIOR A ± 10 % RESPECTO A LO PROGRAMADO

Se obtiene un resultado por arriba de la meta programada. Se reconduce

EVALUACION DEL INDICADOR

Se recomienda a la unidad responsable continuar con las estrategias establecidas que permitan obtener un buen desempeño con relación a los procesos de planeación y programación.

DEPENDENCIA GENERAL: H00 SERVICIOS PUBLICOS

DEPENDENCIA AUXILIAR: 126 Limpia

TOLUCA

DIRECCIÓN GENERAL DE SERVICIOS PÚBLICOS

ELABORÓ

ING. OSCAR ALBERTO GONZÁLEZ GARCÍA

VO. BO.

ING. VICENTE ESTRADA INIESTA

FECHA DE ELABORACION: 28/02/2024

MUNICIPIO DE TOLUCA

PbRm-08b FICHA TECNICA DE SEGUIMIENTO DE INDICADORES 2023 DE GESTIÓN O ESTRATEGICO

TIPO DE FICHA: OSFEM

PILAR DE DESARROLLO / EJE TRANSVERSAL: 3 Pilar 3: Territorial

TEMA DE DESARROLLO: Acción por el clima

PROGRAMA PRESUPUESTARIO: **02010101 Gestión integral de residuos sólidos**

PROYECTO PRESUPUESTARIO: 020101010102 Coordinación para servicios de limpia y recolección de desechos sólidos

OBJETIVO DEL PROGRAMA PRESUPUESTARIO: Conjunto articulado e interrelacionado de acciones, para el manejo integral de residuos sólidos, desde su generación hasta la disposición final, a fin de lograr beneficios ambientales, la optimización económica de su manejo y la aceptación social para la separación de los mismos, proporcionando una mejor calidad de vida de la población.

DEPENDENCIA GENERAL: H00 SERVICIOS PUBLICOS

DEPENDENCIA AUXILIAR: 126 Limpia

ESTRUCTURA DEL INDICADOR

NOMBRE DEL INDICADOR: Porcentaje de equipo de recolección de desechos sólidos urbanos municipales renovado.

FÓRMULA DEL CÁLCULO: (Equipo de recolección de desechos sólidos urbanos municipales renovado/Total de equipo de recolección de desechos sólidos urbanos municipales)*100

INTERPRETACIÓN: Muestra el porcentaje del equipo que se ha renovado en comparación con el existente

DIMENSIÓN QUE ATIENDE: Eficiencia

FRECUENCIA DE MEDICIÓN: Semestral

DESCRIPCIÓN DEL FACTOR DE COMPARACIÓN: Recolección: Equipo destinado a recolectar desechos sólidos urbanos.

AMBITO GEOGRAFICO: Municipal

COBERTURA: Población Municipal

LINEA BASE 1 Gestión

Numero: NC 4

COMPORTAMIENTO DE LAS VARIABLES DURANTE EL TRIMESTRE: Octubre-Diciembre

VARIABLE	UNIDAD DE MEDIDA	OPERACION	META ANUAL	AVANCE TRIMESTRAL				AVANCE ACUMULADO			
				Programado	%	Alcanzado	%	Programado	%	Alcanzado	%
Equipo de recolección de desechos sólidos urbanos municipales renovado	gestión	Sumable	1.00	0.00	0.00	0.00	0.00	1.00	100.00	1.00	100.00
Total de equipo de recolección de desechos sólidos urbanos municipales	gestión	Sumable	1.00	0.00	0.00	0.00	0.00	1.00	100.00	1.00	100.00

COMPORTAMIENTO DEL INDICADOR

DESCRIPCION DE LA META ANUAL

Se pretende mantener en buenas condiciones físicas y mecánicas el parque vehicular/gestión

META ANUAL	TRIMESTRE: Octubre-Diciembre							
	AVANCE TRIMESTRAL				AVANCE ACUMULADO			
	Programado	Alcanzado	EF%	SEMAFORO	Programado	Alcanzado	EF%	SEMAFORO
100.00	0.00	0.00	0.00	Verde	100.00	100.00	100.00	Verde

DESCRIPCIÓN DE RESULTADOS Y JUSTIFICACIÓN EN CASO DE VARIACIÓN SUPERIOR A ± 10 % RESPECTO A LO PROGRAMADO
Se obtiene un resultado a la baja de la meta programada. Se reconduce

EVALUACION DEL INDICADOR

Se recomienda a la unidad responsable continuar con las estrategias establecidas que permitan obtener un buen desempeño con relación a los procesos de planeación y programación.

DEPENDENCIA GENERAL: H00 SERVICIOS PUBLICOS

DEPENDENCIA AUXILIAR: 126 Limpia

TOLUCA
DIRECCIÓN GENERAL DE SERVICIOS PÚBLICOS

ELABORÓ

ING. OSCAR ALBERTO GONZÁLEZ GARCÍA

VO. BO.

ING. VICENTE ESTRADA INIESTA

MUNICIPIO DE TOLUCA

PbRm-08b FICHA TECNICA DE SEGUIMIENTO DE INDICADORES 2023 DE GESTIÓN O ESTRATEGICO

TIPO DE FICHA: OSFEM

PILAR DE DESARROLLO / EJE TRANSVERSAL: 3 Pilar 3: Territorial

TEMA DE DESARROLLO: Acción por el clima

PROGRAMA PRESUPUESTARIO: **02010101 Gestión integral de residuos sólidos**

PROYECTO PRESUPUESTARIO: 020101010102 Coordinación para servicios de limpia y recolección de desechos sólidos

OBJETIVO DEL PROGRAMA PRESUPUESTARIO: Conjunto articulado e interrelacionado de acciones, para el manejo integral de residuos sólidos, desde su generación hasta la disposición final, a fin de lograr beneficios ambientales, la optimización económica de su manejo y la aceptación social para la separación de los mismos, proporcionando una mejor calidad de vida de la población.

DEPENDENCIA GENERAL: H00 SERVICIOS PUBLICOS

DEPENDENCIA AUXILIAR: 126 Limpia

ESTRUCTURA DEL INDICADOR

NOMBRE DEL INDICADOR: Porcentaje de rutas de recolección de desechos sólidos urbanos municipales realizadas.

FÓRMULA DEL CÁLCULO: (Número de rutas de recolección de desechos sólidos realizadas/Números de rutas de recolección de desechos sólidos trazadas)*100

INTERPRETACIÓN: Muestra el porcentaje de rutas en las que se realizo la recolección de residuos

DIMENSIÓN QUE ATIENDE: Eficiencia

FRECUENCIA DE MEDICIÓN: Mensual

DESCRIPCIÓN DEL FACTOR DE COMPARACIÓN: Ruta: Caminos determinados mediante trazos signos y nomenclatura de las calles, condiciones geograficas para la recolección de residuos sólidos.

AMBITO GEOGRAFICO: Municipal

COBERTURA: Población Municipal

LINEA BASE 312 Rutas

Numero: NA 1.1

COMPORTAMIENTO DE LAS VARIABLES DURANTE EL TRIMESTRE: Octubre-Diciembre

VARIABLE	UNIDAD DE MEDIDA	OPERACION	META ANUAL	AVANCE TRIMESTRAL				AVANCE ACUMULADO			
				Programado	%	Alcanzado	%	Programado	%	Alcanzado	%
Número de rutas de recolección de desechos sólidos realizadas	Ruta	Sumable	312.00	78.00	25.00	78.00	100.00	312.00	100.00	312.00	100.00
Números de rutas de recolección de desechos sólidos trazadas	Ruta	Sumable	312.00	78.00	25.00	78.00	100.00	312.00	100.00	312.00	100.00

COMPORTAMIENTO DEL INDICADOR

DESCRIPCION DE LA META ANUAL

Se pretende optimizar el servicio de recolección con la mejora y funcionalidad en las distintas localidades de nuestro Municipio.

META ANUAL	TRIMESTRE: Octubre-Diciembre							
	AVANCE TRIMESTRAL				AVANCE ACUMULADO			
	Programado	Alcanzado	EF%	SEMAFORO	Programado	Alcanzado	EF%	SEMAFORO
100.00	100.00	100.00	100.00	Verde	100.00	100.00	100.00	Verde

DESCRIPCIÓN DE RESULTADOS Y JUSTIFICACIÓN EN CASO DE VARIACIÓN SUPERIOR A ± 10 % RESPECTO A LO PROGRAMADO

Se mantiene un resultado dentro de lo programado.

EVALUACION DEL INDICADOR

Se recomienda a la unidad responsable continuar con las estrategias establecidas que permitan obtener un buen desempeño con relación a los procesos de planeación y programación.

DEPENDENCIA GENERAL: H00 SERVICIOS PUBLICOS

DEPENDENCIA AUXILIAR: 126 Limpia

TOLUCA

DIRECCIÓN GENERAL DE SERVICIOS PÚBLICOS

ELABORÓ

ING. OSCAR ALBERTO GONZÁLEZ GARCÍA

VO. BO.

ING. VICENTE ESTRADA INIESTA

MUNICIPIO DE TOLUCA

PbRm-08b FICHA TECNICA DE SEGUIMIENTO DE INDICADORES 2023 DE GESTIÓN O ESTRATEGICO

TIPO DE FICHA: OSFEM

PILAR DE DESARROLLO / EJE TRANSVERSAL: 3 Pilar 3: Territorial

TEMA DE DESARROLLO: Acción por el clima

PROGRAMA PRESUPUESTARIO: **02010101 Gestión integral de residuos sólidos**

PROYECTO PRESUPUESTARIO: 020101010102 Coordinación para servicios de limpia y recolección de desechos sólidos

OBJETIVO DEL PROGRAMA PRESUPUESTARIO: Conjunto articulado e interrelacionado de acciones, para el manejo integral de residuos sólidos, desde su generación hasta la disposición final, a fin de lograr beneficios ambientales, la optimización económica de su manejo y la aceptación social para la separación de los mismos, proporcionando una mejor calidad de vida de la población.

DEPENDENCIA GENERAL: H00 SERVICIOS PUBLICOS

DEPENDENCIA AUXILIAR: 126 Limpia

ESTRUCTURA DEL INDICADOR

NOMBRE DEL INDICADOR: Porcentaje de kilogramos de residuos sólidos urbanos municipales recibidos.

FÓRMULA DEL CÁLCULO: (Kilogramos de residuos sólidos urbanos municipales recibidos/kilogramos de residuos sólidos urbanos municipales estimados)*100

INTERPRETACIÓN: Muestra el total de resisdos solidos recibidos, en comparación con lo estimado

DIMENSIÓN QUE ATIENDE: Eficiencia

FRECUENCIA DE MEDICIÓN: Mensual

DESCRIPCIÓN DEL FACTOR DE COMPARACIÓN: Residuos sólidos: Cualquier residuo inservible, o todo material no deseado y del que se tiene intención de desechar.

AMBITO GEOGRAFICO: Municipal

COBERTURA: Población Municipal

LINEA BASE 166,950 Toneladas

Numero: NA 2.1

COMPORTAMIENTO DE LAS VARIABLES DURANTE EL TRIMESTRE: Octubre-Diciembre

VARIABLE	UNIDAD DE MEDIDA	OPERACION	META ANUAL	AVANCE TRIMESTRAL				AVANCE ACUMULADO			
				Programado	%	Alcanzado	%	Programado	%	Alcanzado	%
Kilogramos de residuos sólidos urbanos municipales recibidos	Tonelada	Sumable	166,950.00	41,751.00	25.01	38,676.00	92.63	166,950.00	100.00	152,203.00	91.17
kilogramos de residuos sólidos urbanos municipales estimados	Tonelada	Sumable	166,950.00	41,751.00	25.01	38,676.00	92.63	166,950.00	100.00	157,272.00	94.20

COMPORTAMIENTO DEL INDICADOR

DESCRIPCION DE LA META ANUAL

Se pretende llevar el buen manejo de los residuos sólidos generados desde su generación hasta sus disposición final, utilizando los metodos autorizados\tonelada

META ANUAL	TRIMESTRE: Octubre-Diciembre							
	AVANCE TRIMESTRAL				AVANCE ACUMULADO			
	Programado	Alcanzado	EF%	SEMAFORO	Programado	Alcanzado	EF%	SEMAFORO
100.00	100.00	100.00	100.00	Verde	100.00	96.78	96.78	Verde

DESCRIPCIÓN DE RESULTADOS Y JUSTIFICACIÓN EN CASO DE VARIACIÓN SUPERIOR A ± 10 % RESPECTO A LO PROGRAMADO

Se mantiene un resultado dentro de lo programado.

EVALUACION DEL INDICADOR

Se recomienda a la unidad responsable continuar con las estrategias establecidas que permitan obtener un buen desempeño con relación a los procesos de planeación y programación.

DEPENDENCIA GENERAL: H00 SERVICIOS PUBLICOS

DEPENDENCIA AUXILIAR: 126 Limpia

TOLUCA

DIRECCIÓN GENERAL DE SERVICIOS PÚBLICOS

ELABORÓ

ING. OSCAR ALBERTO GONZÁLEZ GARCÍA

VO. BO.

ING. VICENTE ESTRADA INIESTA

MUNICIPIO DE TOLUCA

PbRm-08b FICHA TECNICA DE SEGUIMIENTO DE INDICADORES 2023 DE GESTIÓN O ESTRATEGICO

TIPO DE FICHA: OSFEM

PILAR DE DESARROLLO / EJE TRANSVERSAL: 3 Pilar 3: Territorial

TEMA DE DESARROLLO: Acción por el clima

PROGRAMA PRESUPUESTARIO: **02010101 Gestión integral de residuos sólidos**

PROYECTO PRESUPUESTARIO: 020101010102 Coordinación para servicios de limpia y recolección de desechos sólidos

OBJETIVO DEL PROGRAMA PRESUPUESTARIO: Conjunto articulado e interrelacionado de acciones, para el manejo integral de residuos sólidos, desde su generación hasta la disposición final, a fin de lograr beneficios ambientales, la optimización económica de su manejo y la aceptación social para la separación de los mismos, proporcionando una mejor calidad de vida de la población.

DEPENDENCIA GENERAL: H00 SERVICIOS PUBLICOS

DEPENDENCIA AUXILIAR: 126 Limpia

ESTRUCTURA DEL INDICADOR

NOMBRE DEL INDICADOR: Porcentaje de barrido de los espacios públicos municipales realizados.

FÓRMULA DEL CÁLCULO: (Barrido de los espacios públicos municipales realizados/Barrido de los espacios públicos municipales programados)*100

INTERPRETACIÓN: Muestra la cantidad de barridos en los espacios públicos

DIMENSIÓN QUE ATIENDE: Eficiencia

FRECUENCIA DE MEDICIÓN: Mensual

DESCRIPCIÓN DEL FACTOR DE COMPARACIÓN: Espacio público: Espacio de propiedad pública, dominio y uso público, lugar donde cualquier persona tiene el derecho a circular de manera libre.

AMBITO GEOGRAFICO: Municipal

COBERTURA: Población Municipal

LINEA BASE 2,110 Jornadas

Numero: NA 3.1

COMPORTAMIENTO DE LAS VARIABLES DURANTE EL TRIMESTRE: Octubre-Diciembre

VARIABLE	UNIDAD DE MEDIDA	OPERACION	META ANUAL	AVANCE TRIMESTRAL				AVANCE ACUMULADO			
				Programado	%	Alcanzado	%	Programado	%	Alcanzado	%
Barrido de los espacios públicos municipales realizados	barrido	Sumable	2,110.00	535.00	25.36	535.00	100.00	2,110.00	100.00	2,243.00	106.30
Barrido de los espacios públicos municipales programados	barrido	Sumable	2,110.00	535.00	25.36	535.00	100.00	2,110.00	100.00	2,194.00	103.98

COMPORTAMIENTO DEL INDICADOR

DESCRIPCION DE LA META ANUAL

Se pretende mejorar la limpieza en espacios públicos para crear una buena imagen urbana

META ANUAL	TRIMESTRE: Octubre-Diciembre							
	AVANCE TRIMESTRAL				AVANCE ACUMULADO			
	Programado	Alcanzado	EF%	SEMAFORO	Programado	Alcanzado	EF%	SEMAFORO
100.00	100.00	100.00	100.00	Verde	100.00	102.23	102.23	Verde

DESCRIPCIÓN DE RESULTADOS Y JUSTIFICACIÓN EN CASO DE VARIACIÓN SUPERIOR A ± 10 % RESPECTO A LO PROGRAMADO
Se mantiene un resultado dentro de lo programado.

EVALUACION DEL INDICADOR

Se recomienda a la unidad responsable continuar con las estrategias establecidas que permitan obtener un buen desempeño con relación a los procesos de planeación y programación.

DEPENDENCIA GENERAL: H00 SERVICIOS PUBLICOS

DEPENDENCIA AUXILIAR: 126 Limpia

TOLUCA

DIRECCIÓN GENERAL DE SERVICIOS PÚBLICOS

ELABORÓ

ING. OSCAR ALBERTO GONZÁLEZ GARCÍA

VO. BO.

ING. VICENTE ESTRADA INIESTA

MUNICIPIO DE TOLUCA

PbRm-08b FICHA TECNICA DE SEGUIMIENTO DE INDICADORES 2023 DE GESTIÓN O ESTRATEGICO

TIPO DE FICHA: OSFEM

PILAR DE DESARROLLO / EJE TRANSVERSAL: 3 Pilar 3: Territorial

TEMA DE DESARROLLO: Acción por el clima

PROGRAMA PRESUPUESTARIO: **02010101 Gestión integral de residuos sólidos**

PROYECTO PRESUPUESTARIO: 020101010102 Coordinación para servicios de limpia y recolección de desechos sólidos

OBJETIVO DEL PROGRAMA PRESUPUESTARIO: Conjunto articulado e interrelacionado de acciones, para el manejo integral de residuos sólidos, desde su generación hasta la disposición final, a fin de lograr beneficios ambientales, la optimización económica de su manejo y la aceptación social para la separación de los mismos, proporcionando una mejor calidad de vida de la población.

DEPENDENCIA GENERAL: H00 SERVICIOS PUBLICOS

DEPENDENCIA AUXILIAR: 126 Limpia

ESTRUCTURA DEL INDICADOR

NOMBRE DEL INDICADOR: Porcentaje de cumplimiento en la supervisión de la limpieza de los espacios públicos urbanos municipales.

FÓRMULA DEL CÁLCULO: (Supervisión de la limpieza de los espacios públicos urbanos municipales barridos/Supervisión de la limpieza de los espacios públicos urbanos municipales programados para barrido)*100

INTERPRETACIÓN: Muestra la cantidad de barridos en los espacios públicos

DIMENSIÓN QUE ATIENDE: Eficiencia

FRECUENCIA DE MEDICIÓN: Mensual

DESCRIPCIÓN DEL FACTOR DE COMPARACIÓN: Supervisión: Acción de vigilar el barrido en los espacios públicos.

AMBITO GEOGRAFICO: Municipal

COBERTURA: Población Municipal

LINEA BASE 1825 Supervisiones

Numero: NA 3.3

COMPORTAMIENTO DE LAS VARIABLES DURANTE EL TRIMESTRE: Octubre-Diciembre

VARIABLE	UNIDAD DE MEDIDA	OPERACION	META ANUAL	AVANCE TRIMESTRAL				AVANCE ACUMULADO			
				Programado	%	Alcanzado	%	Programado	%	Alcanzado	%
Supervisión de la limpieza de los espacios públicos urbanos municipales barridos	supervisión	Sumable	1,825.00	460.00	25.21	460.00	100.00	1,825.00	100.00	1,825.00	100.00
Supervisión de la limpieza de los espacios públicos urbanos municipales programados para barrido	supervisión	Sumable	1,825.00	460.00	25.21	460.00	100.00	1,825.00	100.00	1,825.00	100.00

COMPORTAMIENTO DEL INDICADOR

DESCRIPCION DE LA META ANUAL

Se pretende mejorar la limpieza en espacios públicos para crear una buena imagen urbana

META ANUAL	TRIMESTRE: Octubre-Diciembre							
	AVANCE TRIMESTRAL				AVANCE ACUMULADO			
	Programado	Alcanzado	EF%	SEMAFORO	Programado	Alcanzado	EF%	SEMAFORO
100.00	100.00	100.00	100.00	Verde	100.00	100.00	100.00	Verde

DESCRIPCIÓN DE RESULTADOS Y JUSTIFICACIÓN EN CASO DE VARIACIÓN SUPERIOR A ± 10 % RESPECTO A LO PROGRAMADO
Se mantiene un resultado dentro de lo programado.

EVALUACION DEL INDICADOR

Se recomienda a la unidad responsable continuar con las estrategias establecidas que permitan obtener un buen desempeño con relación a los procesos de planeación y programación.

DEPENDENCIA GENERAL: H00 SERVICIOS PUBLICOS

DEPENDENCIA AUXILIAR: 126 Limpia

TOLUCA

DIRECCIÓN GENERAL DE SERVICIOS PÚBLICOS

ELABORÓ

ING. OSCAR ALBERTO GONZÁLEZ GARCÍA

VO. BO.

ING. VICENTE ESTRADA INIESTA

MUNICIPIO DE TOLUCA

PbRm-08b FICHA TECNICA DE SEGUIMIENTO DE INDICADORES 2023 DE GESTIÓN O ESTRATEGICO

TIPO DE FICHA: OSFEM

PILAR DE DESARROLLO / EJE TRANSVERSAL: 3 Pilar 3: Territorial

TEMA DE DESARROLLO: Acción por el clima

PROGRAMA PRESUPUESTARIO: **02010101 Gestión integral de residuos sólidos**

PROYECTO PRESUPUESTARIO: 020101010102 Coordinación para servicios de limpia y recolección de desechos sólidos

OBJETIVO DEL PROGRAMA PRESUPUESTARIO: Conjunto articulado e interrelacionado de acciones, para el manejo integral de residuos sólidos, desde su generación hasta la disposición final, a fin de lograr beneficios ambientales, la optimización económica de su manejo y la aceptación social para la separación de los mismos, proporcionando una mejor calidad de vida de la población.

DEPENDENCIA GENERAL: H00 SERVICIOS PUBLICOS

DEPENDENCIA AUXILIAR: 126 Limpia

ESTRUCTURA DEL INDICADOR

NOMBRE DEL INDICADOR: Porcentaje de cumplimiento en los mantenimientos del equipo de recolección de residuos sólidos urbanos municiaples realizados.

FÓRMULA DEL CÁLCULO: (Mantenimiento del equipo de recolección de residuos sólidos urbanos municipales realizado/Mantenimiento del equipo de recolección de residuos sólidos urbanos municipales programado)*100

INTERPRETACIÓN: Muestra el porcentaje del mantenimiento correctivo y preventivo efectuado a las unidades

DIMENSIÓN QUE ATIENDE: Eficiencia

FRECUENCIA DE MEDICIÓN: Mensual

DESCRIPCIÓN DEL FACTOR DE COMPARACIÓN: Mantenimiento: Actividades desarrolladas con el propósito de conservar en condiciones de funcionamiento seguro, eficiente y económico los equipos de recolección de residuos sólidos.

AMBITO GEOGRAFICO: Municipal

COBERTURA: Población Municipal

LINEA BASE 125 Mantenimientos

Numero: NA 4.1

COMPORTAMIENTO DE LAS VARIABLES DURANTE EL TRIMESTRE: Octubre-Diciembre

VARIABLE	UNIDAD DE MEDIDA	OPERACION	META ANUAL	AVANCE TRIMESTRAL				AVANCE ACUMULADO			
				Programado	%	Alcanzado	%	Programado	%	Alcanzado	%
Mantenimiento del equipo de recolección de residuos sólidos urbanos municipales realizado	Mantenimiento	Sumable	125.00	40.00	32.00	25.00	62.50	125.00	100.00	108.00	86.40
Mantenimiento del equipo de recolección de residuos sólidos urbanos municipales programado	Mantenimiento	Sumable	125.00	40.00	32.00	25.00	62.50	125.00	100.00	108.00	86.40

COMPORTAMIENTO DEL INDICADOR

DESCRIPCION DE LA META ANUAL

Se pretende mantener en buenas condiciones fisicas y mecánicas el parque vehicular

META ANUAL	TRIMESTRE: Octubre-Diciembre							
	AVANCE TRIMESTRAL				AVANCE ACUMULADO			
	Programado	Alcanzado	EF%	SEMAFORO	Programado	Alcanzado	EF%	SEMAFORO
100.00	100.00	100.00	100.00	Verde	100.00	100.00	100.00	Verde

DESCRIPCIÓN DE RESULTADOS Y JUSTIFICACIÓN EN CASO DE VARIACIÓN SUPERIOR A ± 10 % RESPECTO A LO PROGRAMADO
Se obtiene un resultado por arriba de la meta programada. Se reconduce

EVALUACION DEL INDICADOR

Se recomienda a la unidad responsable implementar las estrategias pertinentes que permitan mejorar los procesos de planeación y programación.

DEPENDENCIA GENERAL: H00 SERVICIOS PUBLICOS

DEPENDENCIA AUXILIAR: 126 Limpia

TOLUCA

ELABORÓ

ING. OSCAR ALBERTO GONZÁLEZ GARCÍA

VO. BO.

ING. VICENTE ESTRADA INIESTA

MUNICIPIO DE TOLUCA

PbRm-08b FICHA TECNICA DE SEGUIMIENTO DE INDICADORES 2023 DE GESTIÓN O ESTRATEGICO

TIPO DE FICHA: OSFEM

PILAR DE DESARROLLO / EJE TRANSVERSAL: 3 Pilar 3: Territorial

TEMA DE DESARROLLO: Acción por el clima

PROGRAMA PRESUPUESTARIO: **02010101 Gestión integral de residuos sólidos**

PROYECTO PRESUPUESTARIO: 020101010102 Coordinación para servicios de limpia y recolección de desechos sólidos

OBJETIVO DEL PROGRAMA PRESUPUESTARIO: Conjunto articulado e interrelacionado de acciones, para el manejo integral de residuos sólidos, desde su generación hasta la disposición final, a fin de lograr beneficios ambientales, la optimización económica de su manejo y la aceptación social para la separación de los mismos, proporcionando una mejor calidad de vida de la población.

DEPENDENCIA GENERAL: H00 SERVICIOS PUBLICOS

DEPENDENCIA AUXILIAR: 126 Limpia

ESTRUCTURA DEL INDICADOR

NOMBRE DEL INDICADOR: Porcentaje de adquisición de equipo de recolección de residuos sólidos urbanos municipales requerido.

FÓRMULA DEL CÁLCULO: (Equipo e instrumentos adquiridos para la recolección de residuos sólidos urbanos municipales/Equipo e instrumentos necesarios para la recolección de residuos sólidos urbanos municipales)*100

INTERPRETACIÓN: Muestra el porcentaje de equipo e instrumentos de recolección adquirido para eficientar el servicio de recolección

DIMENSIÓN QUE ATIENDE: Eficiencia

FRECUENCIA DE MEDICIÓN: Mensual

DESCRIPCIÓN DEL FACTOR DE COMPARACIÓN: Equipo de recolección: Equipo especialmente equipado para la recolección de residuos sólidos.

AMBITO GEOGRAFICO: Municipal

COBERTURA: Población Municipal

LINEA BASE 1 Gestión

Numero: NA 4.2

COMPORTAMIENTO DE LAS VARIABLES DURANTE EL TRIMESTRE: Octubre-Diciembre

VARIABLE	UNIDAD DE MEDIDA	OPERACION	META ANUAL	AVANCE TRIMESTRAL				AVANCE ACUMULADO			
				Programado	%	Alcanzado	%	Programado	%	Alcanzado	%
Equipo e instrumentos adquiridos para la recolección de residuos sólidos urbanos municipales	Gestión	Sumable	1.00	0.00	0.00	0.00	0.00	1.00	100.00	1.00	100.00
Equipo e instrumentos necesarios para la recolección de residuos sólidos urbanos municipales	Gestión	Sumable	1.00	0.00	0.00	0.00	0.00	1.00	100.00	1.00	100.00

COMPORTAMIENTO DEL INDICADOR

DESCRIPCION DE LA META ANUAL

Se pretende lograr que se gestione la adquisición de equipo de recolección de residuos sólidos, para cubrir las demandas del Municipio.

META ANUAL	TRIMESTRE: Octubre-Diciembre							
	AVANCE TRIMESTRAL				AVANCE ACUMULADO			
	Programado	Alcanzado	EF%	SEMAFORO	Programado	Alcanzado	EF%	SEMAFORO
100.00	0.00	0.00	0.00	Verde	100.00	100.00	100.00	Verde

DESCRIPCIÓN DE RESULTADOS Y JUSTIFICACIÓN EN CASO DE VARIACIÓN SUPERIOR A ± 10 % RESPECTO A LO PROGRAMADO

Se mantiene un resultado dentro de lo programado.

EVALUACION DEL INDICADOR

Se recomienda a la unidad responsable continuar con las estrategias establecidas que permitan obtener un buen desempeño con relación a los procesos de planeación y programación.

DEPENDENCIA GENERAL: H00 SERVICIOS PUBLICOS

DEPENDENCIA AUXILIAR: 126 Limpia

TOLUCA

DIRECCIÓN GENERAL DE SERVICIOS PÚBLICOS

ELABORÓ

ING. OSCAR ALBERTO GONZÁLEZ GARCÍA

VO. BO.

ING. VICENTE ESTRADA INIESTA

MUNICIPIO DE TOLUCA

PbRm-08b FICHA TECNICA DE SEGUIMIENTO DE INDICADORES 2023 DE GESTIÓN O ESTRATEGICO

TIPO DE FICHA: OSFEM

PILAR DE DESARROLLO / EJE TRANSVERSAL: 3 Pilar 3: Territorial

TEMA DE DESARROLLO: Manejo sustentable y distribución del agua

PROGRAMA PRESUPUESTARIO: **02010301 Manejo de aguas residuales, drenaje y alcantarillado**

PROYECTO PRESUPUESTARIO: 020103010101 Construcción de infraestructura para drenaje y alcantarillado

OBJETIVO DEL PROGRAMA PRESUPUESTARIO: Considera el conjunto de procedimientos que se llevan a cabo para el tratamiento de aguas residuales y saneamiento de redes de drenaje y alcantarillado, manteniendo en condiciones adecuadas la infraestructura para proporcionar una mejor calidad de vida a la población.

DEPENDENCIA GENERAL: F00 DESARROLLO URBANO Y OBRAS PUBLICAS

DEPENDENCIA AUXILIAR: 124 Obras Públicas

ESTRUCTURA DEL INDICADOR

NOMBRE DEL INDICADOR: Porcentaje de Infraestructura para el tratamiento de aguas residuales construidas.

FÓRMULA DEL CÁLCULO: (Infraestructura para el tratamiento de aguas residuales construida/Infraestructura para el tratamiento de aguas residuales programada)*100

INTERPRETACIÓN: Mide el porcentaje de Infraestructura para el tratamiento de aguas residuales construida

DIMENSIÓN QUE ATIENDE: Eficiencia

FRECUENCIA DE MEDICIÓN: Anual

DESCRIPCIÓN DEL FACTOR DE COMPARACIÓN: Se realizará el 100% de obras de infraestructura para el tratamiento de aguas residuales programada

AMBITO GEOGRAFICO: Municipal

COBERTURA: Población Municipal

LINEA BASE: Para el ejercicio fiscal 2023, se realizará una obra de drenaje sanitario

Numero: NC 1

COMPORTAMIENTO DE LAS VARIABLES DURANTE EL TRIMESTRE: Octubre-Diciembre

VARIABLE	UNIDAD DE MEDIDA	OPERACION	META ANUAL	AVANCE TRIMESTRAL				AVANCE ACUMULADO			
				Programado	%	Alcanzado	%	Programado	%	Alcanzado	%
Infraestructura para el tratamiento de aguas residuales construida	obra	Valor actual	1.00	1.00	100.00	10.00	1,000.00	1.00	100.00	10.00	1,000.00
Infraestructura para el tratamiento de aguas residuales programada	obra	Valor actual	1.00	1.00	100.00	1.00	100.00	1.00	100.00	1.00	100.00

COMPORTAMIENTO DEL INDICADOR

DESCRIPCION DE LA META ANUAL

Llevar a cabo el total de las obra de infraestructura para el tratamiento de aguas residuales programada

META ANUAL	TRIMESTRE: Octubre-Diciembre							
	AVANCE TRIMESTRAL				AVANCE ACUMULADO			
	Programado	Alcanzado	EF%	SEMAFORO	Programado	Alcanzado	EF%	SEMAFORO
100.00	100.00	1,000.00	1,000.00	Verde	100.00	1,000.00	1,000.00	Verde

DESCRIPCIÓN DE RESULTADOS Y JUSTIFICACIÓN EN CASO DE VARIACIÓN SUPERIOR A ± 10 % RESPECTO A LO PROGRAMADO
El avance acumulado se encuentra con un ligero sobre ejercicio

EVALUACION DEL INDICADOR

Se mantiene un resultado dentro de lo programado.

DEPENDENCIA GENERAL: F00 DESARROLLO URBANO Y OBRAS PUBLICAS

DEPENDENCIA AUXILIAR: 124 Obras Públicas

TOLUCA
DIRECCIÓN GENERAL DE DESARROLLO URBANO, ORDENAMIENTO TERRITORIAL Y OBRAS PÚBLICAS

ELABORÓ

M. EN C. PATRICIO ADOLFO JIMÉNEZ GUTIÉRREZ

VO. BO.

M. EN C. PATRICIO ADOLFO JIMÉNEZ GUTIÉRREZ

MUNICIPIO DE TOLUCA

PbRm-08b FICHA TECNICA DE SEGUIMIENTO DE INDICADORES 2023 DE GESTIÓN O ESTRATEGICO

TIPO DE FICHA: OSFEM

PILAR DE DESARROLLO / EJE TRANSVERSAL: 3 Pilar 3: Territorial

TEMA DE DESARROLLO: Manejo sustentable y distribución del agua

PROGRAMA PRESUPUESTARIO: **02010301 Manejo de aguas residuales, drenaje y alcantarillado**

PROYECTO PRESUPUESTARIO: 020103010101 Construcción de infraestructura para drenaje y alcantarillado

OBJETIVO DEL PROGRAMA PRESUPUESTARIO: Considera el conjunto de procedimientos que se llevan a cabo para el tratamiento de aguas residuales y saneamiento de redes de drenaje y alcantarillado, manteniendo en condiciones adecuadas la infraestructura para proporcionar una mejor calidad de vida a la población.

DEPENDENCIA GENERAL: F00 DESARROLLO URBANO Y OBRAS PUBLICAS

DEPENDENCIA AUXILIAR: 124 Obras Públicas

ESTRUCTURA DEL INDICADOR

NOMBRE DEL INDICADOR: Porcentaje de cumplimiento en el diseño de proyectos para la construcción de Infraestructura para el tratamiento de aguas residuales.

FÓRMULA DEL CÁLCULO: (Número de proyecto diseñados para la construcción de la Infraestructura para el tratamiento de aguas residuales realizados / Total de proyectos para la construcción de la Infraestructura para el tratamiento de aguas residuales programados) *100

INTERPRETACIÓN: Mide el porcentaje de cumplimiento en el diseño de proyectos para la construcción de infraestructura para el tratamiento de aguas residuales.

DIMENSIÓN QUE ATIENDE: Eficiencia

FRECUENCIA DE MEDICIÓN: Trimestral

DESCRIPCIÓN DEL FACTOR DE COMPARACIÓN: Se realizará el 100% de diseño de proyectos para la construcción de infraestructura para el tratamiento de aguas residuales

AMBITO GEOGRAFICO: Municipal

COBERTURA: Población Municipal

LINEA BASE: Para el ejercicio fiscal 2023, se elaborará un proyecto de obra incluida en el Programa Anual de Obra.

Numero: NA 1.1

COMPORTAMIENTO DE LAS VARIABLES DURANTE EL TRIMESTRE: Octubre-Diciembre

VARIABLE	UNIDAD DE MEDIDA	OPERACION	META ANUAL	AVANCE TRIMESTRAL				AVANCE ACUMULADO			
				Programado	%	Alcanzado	%	Programado	%	Alcanzado	%
Número de proyecto diseñados para la construcción de la Infraestructura para el tratamiento de aguas residuales realizados	Proyecto	Sumable	1.00	1.00	100.00	10.00	1,000.00	1.00	100.00	10.00	1,000.00
Total de proyectos para la construcción de la Infraestructura para el tratamiento de aguas residuales programados	Proyecto	Sumable	1.00	1.00	100.00	1.00	100.00	1.00	100.00	1.00	100.00

COMPORTAMIENTO DEL INDICADOR

DESCRIPCION DE LA META ANUAL

Llevar a cabo el total de proyectos para la construcción de la Infraestructura para el tratamiento de aguas residuales programados

META ANUAL	TRIMESTRE: Octubre-Diciembre							
	AVANCE TRIMESTRAL				AVANCE ACUMULADO			
	Programado	Alcanzado	EF%	SEMAFORO	Programado	Alcanzado	EF%	SEMAFORO
100.00	100.00	1,000.00	1,000.00	Verde	100.00	1,000.00	1,000.00	Verde

DESCRIPCIÓN DE RESULTADOS Y JUSTIFICACIÓN EN CASO DE VARIACIÓN SUPERIOR A ± 10 % RESPECTO A LO PROGRAMADO
Se mantiene un resultado dentro de lo programado.

EVALUACION DEL INDICADOR

Se recomienda a la unidad responsable continuar con las estrategias establecidas que permitan obtener un buen desempeño con relación a los procesos de planeación y programación.

DEPENDENCIA GENERAL: F00 DESARROLLO URBANO Y OBRAS PUBLICAS

DEPENDENCIA AUXILIAR: 124 Obras Públicas

TOLUCA
DIRECCION GENERAL DE DESARROLLO URBANO, ORDENAMIENTO TERRITORIAL Y OBRAS PÚBLICAS

ELABORÓ

M. EN C. PATRICIO ADOLFO JIMÉNEZ GUTIÉRREZ

VO. BO.

M. EN C. PATRICIO ADOLFO JIMÉNEZ GUTIÉRREZ

MUNICIPIO DE TOLUCA

PbRm-08b FICHA TECNICA DE SEGUIMIENTO DE INDICADORES 2023 DE GESTIÓN O ESTRATEGICO

TIPO DE FICHA: OSFEM

PILAR DE DESARROLLO / EJE TRANSVERSAL: 3 Pilar 3: Territorial

TEMA DE DESARROLLO: Vida de los ecosistemas terrestres

PROGRAMA PRESUPUESTARIO: **02010401 Protección al ambiente**

PROYECTO PRESUPUESTARIO:

020104010202	Prevención y control de la contaminación atmosférica	020104010301	Concertación y participación ciudadana para la protección del ambiente
020104010302	Promoción de la cultura ambiental	020104010501	Prevención y control de la contaminación del suelo

OBJETIVO DEL PROGRAMA PRESUPUESTARIO: Considera acciones relacionadas con la protección, conservación y restauración del equilibrio ambiental, la mitigación de los contaminantes atmosféricos para mejorar la calidad del aire, así como la gestión integral de los residuos sólidos, el fomento de la participación ciudadana y la promoción de la educación ambiental en todos los sectores de la sociedad, orientadas a promover el desarrollo sus

DEPENDENCIA GENERAL: G00 ECOLOGÍA

DEPENDENCIA AUXILIAR: 125 Servicios Públicos,141 Educación,155 Area Juridica

ESTRUCTURA DEL INDICADOR

NOMBRE DEL INDICADOR: Tasa de variación de recursos ambientales censados.

FÓRMULA DEL CÁLCULO: ((Recursos ambientales censados en el año actual / Recursos ambientales censados en el año anterior)-1) *100

INTERPRETACIÓN: El resultado del indicador refleja el grado de variación de la instrumentación de programas de conservación de recursos ambientales del año actual, respecto al año anterior

DIMENSIÓN QUE ATIENDE: Eficiencia

FRECUENCIA DE MEDICIÓN: Anual

DESCRIPCIÓN DEL FACTOR DE COMPARACIÓN: La actividad que alimenta al indicador es de nueva creación.

AMBITO GEOGRAFICO: Municipal

COBERTURA: Población Municipal

LINEA BASE 0

Numero: NF 1

COMPORTAMIENTO DE LAS VARIABLES DURANTE EL TRIMESTRE: Octubre-Diciembre

VARIABLE	UNIDAD DE MEDIDA	OPERACION	META ANUAL	AVANCE TRIMESTRAL				AVANCE ACUMULADO			
				Programado	%	Alcanzado	%	Programado	%	Alcanzado	%
Recursos ambientales censados en el año actual	Padrón	Valor actual	1.00	1.00	100.00	1.00	100.00	1.00	100.00	1.00	100.00
Recursos ambientales censados en el año anterior	Padrón	Valor actual	1.00	1.00	100.00	1.00	100.00	1.00	100.00	1.00	100.00

COMPORTAMIENTO DEL INDICADOR

DESCRIPCION DE LA META ANUAL

Se pretende generar un padrón de recursos naturales y actualizarlo.

META ANUAL	TRIMESTRE: Octubre-Diciembre							
	AVANCE TRIMESTRAL				AVANCE ACUMULADO			
	Programado	Alcanzado	EF%	SEMAFORO	Programado	Alcanzado	EF%	SEMAFORO
0.00	0.00	0.00	0.00	Verde	0.00	0.00	0.00	Verde

DESCRIPCIÓN DE RESULTADOS Y JUSTIFICACIÓN EN CASO DE VARIACIÓN SUPERIOR A ± 10 % RESPECTO A LO PROGRAMADO
En materia programática, el avance al cuarto trimestre se encuentra óptimo

EVALUACION DEL INDICADOR

Se mantiene un resultado dentro de lo programado.

DEPENDENCIA GENERAL: G00 ECOLOGÍA

DEPENDENCIA AUXILIAR: 125 Servicios Públicos,141 Educación,155 Area Juridica

H. AYUNTAMIENTO DE TOLUCA 2022-2024 ELABORO ING. JAIME AMADO LOPEZ GOMEZ



MUNICIPIO DE TOLUCA

PbRm-08b FICHA TECNICA DE SEGUIMIENTO DE INDICADORES 2023 DE GESTIÓN O ESTRATEGICO

TIPO DE FICHA: OSFEM

PILAR DE DESARROLLO / EJE TRANSVERSAL: 3 Pilar 3: Territorial

TEMA DE DESARROLLO: Vida de los ecosistemas terrestres

PROGRAMA PRESUPUESTARIO: **02010401 Protección al ambiente**

PROYECTO PRESUPUESTARIO:

020104010202 Prevención y control de la contaminación atmosférica

020104010301 Concertación y participación ciudadana para la protección del ambiente

020104010302 Promoción de la cultura ambiental

020104010501 Prevención y control de la contaminación del suelo

OBJETIVO DEL PROGRAMA PRESUPUESTARIO: Considera acciones relacionadas con la protección, conservación y restauración del equilibrio ambiental, la mitigación de los contaminantes atmosféricos para mejorar la calidad del aire, así como la gestión integral de los residuos sólidos, el fomento de la participación ciudadana y la promoción de la educación ambiental en todos los sectores de la sociedad, orientadas a promover el desarrollo sus

DEPENDENCIA GENERAL: G00 ECOLOGÍA

DEPENDENCIA AUXILIAR: 125 Servicios Públicos,141 Educación,155 Area Juridica

ESTRUCTURA DEL INDICADOR

NOMBRE DEL INDICADOR: Porcentaje de acciones realizadas para la protección, conservación y restauración del equilibrio ambiental

FÓRMULA DEL CÁLCULO: (Acciones relacionadas con la protección, conservación y restauración del equilibrio ambiental realizadas / Acciones relacionadas con la protección, conservación y restauración del equilibrio ambiental programadas) *100

INTERPRETACIÓN: El resultado del indicador muestra el porcentaje de acciones vinculadas a la protección de recursos forestales en Áreas Naturales Protegidas

DIMENSIÓN QUE ATIENDE: Eficiencia

FRECUENCIA DE MEDICIÓN: Anual

DESCRIPCIÓN DEL FACTOR DE COMPARACIÓN: Durante el año inmediato anterior se atendieron 961 quejas y denuncias en materia ambiental

AMBITO GEOGRAFICO: Municipal

COBERTURA: Población Municipal

LINEA BASE 750 Quejas

Numero: NP 1

COMPORTAMIENTO DE LAS VARIABLES DURANTE EL TRIMESTRE: Octubre-Diciembre

VARIABLE	UNIDAD DE MEDIDA	OPERACION	META ANUAL	AVANCE TRIMESTRAL				AVANCE ACUMULADO			
				Programado	%	Alcanzado	%	Programado	%	Alcanzado	%
Acciones relacionadas con la protección, conservación y restauración del equilibrio ambiental realizadas	Denuncia	Valor actual	750.00	750.00	100.00	195.00	26.00	750.00	100.00	195.00	26.00
acciones relacionadas con la protección, conservación y restauración del equilibrio ambiental programadas	Denuncia	Valor actual	750.00	750.00	100.00	180.00	24.00	750.00	100.00	180.00	24.00

COMPORTAMIENTO DEL INDICADOR

DESCRIPCION DE LA META ANUAL

Se atenderán las denuncias en materia ambiental.

META ANUAL	TRIMESTRE: Octubre-Diciembre							
	AVANCE TRIMESTRAL				AVANCE ACUMULADO			
	Programado	Alcanzado	EF%	SEMAFORO	Programado	Alcanzado	EF%	SEMAFORO
100.00	100.00	108.33	108.33	Verde	100.00	108.33	108.33	Verde

DESCRIPCIÓN DE RESULTADOS Y JUSTIFICACIÓN EN CASO DE VARIACIÓN SUPERIOR A ± 10 % RESPECTO A LO PROGRAMADO
En materia programática, el avance al cuarto trimestre se encuentra óptimo

EVALUACION DEL INDICADOR

Se mantiene un resultado dentro de lo programado.

DEPENDENCIA GENERAL: G00 ECOLOGÍA

DEPENDENCIA AUXILIAR: 125 Servicios Públicos,141 Educación,155 Area Juridica





MUNICIPIO DE TOLUCA

PbRm-08b FICHA TECNICA DE SEGUIMIENTO DE INDICADORES 2023 DE GESTIÓN O ESTRATEGICO

TIPO DE FICHA: OSFEM

PILAR DE DESARROLLO / EJE TRANSVERSAL: 3 Pilar 3: Territorial

TEMA DE DESARROLLO: Vida de los ecosistemas terrestres

PROGRAMA PRESUPUESTARIO: **02010401 Protección al ambiente**

PROYECTO PRESUPUESTARIO:

020104010202 Prevención y control de la contaminación atmosférica

020104010301 Concertación y participación ciudadana para la protección del ambiente

020104010302 Promoción de la cultura ambiental

020104010501 Prevención y control de la contaminación del suelo

OBJETIVO DEL PROGRAMA PRESUPUESTARIO: Considera acciones relacionadas con la protección, conservación y restauración del equilibrio ambiental, la mitigación de los contaminantes atmosféricos para mejorar la calidad del aire, así como la gestión integral de los residuos sólidos, el fomento de la participación ciudadana y la promoción de la educación ambiental en todos los sectores de la sociedad, orientadas a promover el desarrollo sus

DEPENDENCIA GENERAL: G00 ECOLOGÍA

DEPENDENCIA AUXILIAR: 125 Servicios Públicos,141 Educación,155 Area Juridica

ESTRUCTURA DEL INDICADOR

NOMBRE DEL INDICADOR: Porcentaje de cumplimiento obtenido delos controles de inspección ambiental.

FÓRMULA DEL CÁLCULO: (Número de controles instituidos que cumplieron con la norma/ Número total de inspecciones ambientales realizadas) *100

INTERPRETACIÓN: El indicador permite determinar el nivel de eficacia en las actividades de control de inspección ambiental

DIMENSIÓN QUE ATIENDE: Eficiencia

FRECUENCIA DE MEDICIÓN: Semestral

DESCRIPCIÓN DEL FACTOR DE COMPARACIÓN: Durante el año inmediato anterior se realizaron 43 visitas de verificacion en materia ambiental

AMBITO GEOGRAFICO: Municipal

COBERTURA: Población Municipal

LINEA BASE 310 Verificaciones

Numero: NC 1

COMPORTAMIENTO DE LAS VARIABLES DURANTE EL TRIMESTRE: Octubre-Diciembre

VARIABLE	UNIDAD DE MEDIDA	OPERACION	META ANUAL	AVANCE TRIMESTRAL				AVANCE ACUMULADO			
				Programado	%	Alcanzado	%	Programado	%	Alcanzado	%
Número de controles instituidos que cumplieron con la norma	Verificación	Sumable	310.00	150.00	48.39	81.00	54.00	310.00	100.00	158.00	50.97
Número total de inspecciones ambientales realizadas	Verificación	Sumable	310.00	150.00	48.39	81.00	54.00	310.00	100.00	158.00	50.97

COMPORTAMIENTO DEL INDICADOR

DESCRIPCION DE LA META ANUAL

Con la aplicación del indicador se espera regularizar a los establecimientos comerciales y de servicios que no cuentan con la autorización correspondiente.

META ANUAL	TRIMESTRE: Octubre-Diciembre							
	AVANCE TRIMESTRAL				AVANCE ACUMULADO			
	Programado	Alcanzado	EF%	SEMAFORO	Programado	Alcanzado	EF%	SEMAFORO
100.00	100.00	100.00	100.00	Verde	100.00	100.00	100.00	Verde

DESCRIPCIÓN DE RESULTADOS Y JUSTIFICACIÓN EN CASO DE VARIACIÓN SUPERIOR A ± 10 % RESPECTO A LO PROGRAMADO

Se obtiene un resultado a la baja de la meta programada. Se reconduce

EVALUACION DEL INDICADOR

Se recomienda a la unidad responsable implementar las estrategias pertinentes que permitan mejorar los procesos de planeación y programación.

DEPENDENCIA GENERAL: G00 ECOLOGÍA

DEPENDENCIA AUXILIAR: 125 Servicios Públicos,141 Educación,155 Area Juridica

H. AYUNTAMIENTO DE TOLUCA 2022-2024

ELABORÓ

ING. JAIME AMADO LÓPEZ GÓMEZ

H. AYUNTAMIENTO DE TOLUCA 2022-2024

VO.BO.

ING. JAIME AMADO LÓPEZ GÓMEZ

FECHA DE ELABORACION: 28/02/2024

MUNICIPIO DE TOLUCA

PbRm-08b FICHA TECNICA DE SEGUIMIENTO DE INDICADORES 2023 DE GESTIÓN O ESTRATEGICO

TIPO DE FICHA: OSFEM

PILAR DE DESARROLLO / EJE TRANSVERSAL: 3 Pilar 3: Territorial

TEMA DE DESARROLLO: Vida de los ecosistemas terrestres

PROGRAMA PRESUPUESTARIO: **02010401 Protección al ambiente**

PROYECTO PRESUPUESTARIO:

020104010202 Prevención y control de la contaminación atmosférica
020104010301 Concertación y participación ciudadana para la protección del ambiente
020104010302 Promoción de la cultura ambiental
020104010501 Prevención y control de la contaminación del suelo

OBJETIVO DEL PROGRAMA PRESUPUESTARIO: Considera acciones relacionadas con la protección, conservación y restauración del equilibrio ambiental, la mitigación de los contaminantes atmosféricos para mejorar la calidad del aire, así como la gestión integral de los residuos sólidos, el fomento de la participación ciudadana y la promoción de la educación ambiental en todos los sectores de la sociedad, orientadas a promover el desarrollo sus

DEPENDENCIA GENERAL: G00 ECOLOGÍA

DEPENDENCIA AUXILIAR: 125 Servicios Públicos,141 Educación,155 Area Juridica

ESTRUCTURA DEL INDICADOR

NOMBRE DEL INDICADOR: Porcentaje de cumplimiento de operativos de inspección ambiental realizados.

FÓRMULA DEL CÁLCULO: (Operativos de inspección realizados/Operativos de Inspección programados)*100

INTERPRETACIÓN: El indicador permite medir el control de las actividades industriales, comerciales y de servicios a través de la implementación de operativos de inspección

DIMENSIÓN QUE ATIENDE: Eficiencia

FRECUENCIA DE MEDICIÓN: Mensual

DESCRIPCIÓN DEL FACTOR DE COMPARACIÓN: Durante el año inmediato anterior se realizaron 43 visitas de verificación en materia ambiental

AMBITO GEOGRAFICO: Municipal

COBERTURA: Población Municipal

LINEA BASE: 310 Verificaciones

Numero: NA 1.1

COMPORTAMIENTO DE LAS VARIABLES DURANTE EL TRIMESTRE: Octubre-Diciembre

VARIABLE	UNIDAD DE MEDIDA	OPERACION	META ANUAL	AVANCE TRIMESTRAL				AVANCE ACUMULADO			
				Programado	%	Alcanzado	%	Programado	%	Alcanzado	%
Operativos de inspección realizados	Verificación	Sumable	310.00	70.00	22.58	81.00	115.71	310.00	100.00	248.00	80.00
Operativos de Inspección programados	Verificación	Sumable	310.00	70.00	22.58	81.00	115.71	310.00	100.00	252.00	81.29

COMPORTAMIENTO DEL INDICADOR

DESCRIPCION DE LA META ANUAL

Con la aplicación del indicador se espera realizar el 100% de los operativos de inspección programados a industrias, comercios y servicios

META ANUAL	TRIMESTRE: Octubre-Diciembre							
	AVANCE TRIMESTRAL				AVANCE ACUMULADO			
	Programado	Alcanzado	EF%	SEMAFORO	Programado	Alcanzado	EF%	SEMAFORO
100.00	100.00	100.00	100.00	Verde	100.00	98.41	98.41	Verde

DESCRIPCIÓN DE RESULTADOS Y JUSTIFICACIÓN EN CASO DE VARIACIÓN SUPERIOR A ± 10 % RESPECTO A LO PROGRAMADO

Se mantiene un resultado dentro de lo programado.

EVALUACION DEL INDICADOR

Se recomienda a la unidad responsable continuar con las estrategias establecidas que permitan obtener un buen desempeño con relación a los procesos de planeación y programación.

DEPENDENCIA GENERAL: G00 ECOLOGÍA

DEPENDENCIA AUXILIAR: 125 Servicios Públicos,141 Educación,155 Area Juridica





MUNICIPIO DE TOLUCA

PbRm-08b FICHA TECNICA DE SEGUIMIENTO DE INDICADORES 2023 DE GESTIÓN O ESTRATEGICO

TIPO DE FICHA: OSFEM

PILAR DE DESARROLLO / EJE TRANSVERSAL: 3 Pilar 3: Territorial

TEMA DE DESARROLLO: Vida de los ecosistemas terrestres

PROGRAMA PRESUPUESTARIO: **02010401 Protección al ambiente**

PROYECTO PRESUPUESTARIO:

020104010202	Prevención y control de la contaminación atmosférica	020104010301	Concertación y participación ciudadana para la protección del ambiente
020104010302	Promoción de la cultura ambiental	020104010501	Prevención y control de la contaminación del suelo

OBJETIVO DEL PROGRAMA PRESUPUESTARIO: Considera acciones relacionadas con la protección, conservación y restauración del equilibrio ambiental, la mitigación de los contaminantes atmosféricos para mejorar la calidad del aire, así como la gestión integral de los residuos sólidos, el fomento de la participación ciudadana y la promoción de la educación ambiental en todos los sectores de la sociedad, orientadas a promover el desarrollo sus

DEPENDENCIA GENERAL: G00 ECOLOGÍA

DEPENDENCIA AUXILIAR: 125 Servicios Públicos,141 Educación,155 Area Juridica

ESTRUCTURA DEL INDICADOR

NOMBRE DEL INDICADOR: Porcentaje de denuncias ambientales atendidas.

FÓRMULA DEL CÁLCULO: (Quejas atendidas/Quejas presentadas)*100

INTERPRETACIÓN: El indicador permite conocer el porcentaje de denuncias ambientales que fueron presentadas ante la Dirección General de Medio Ambiente y las que fueron atendidas.

DIMENSIÓN QUE ATIENDE: Eficiencia

FRECUENCIA DE MEDICIÓN: Mensual

DESCRIPCIÓN DEL FACTOR DE COMPARACIÓN: Durante el año inmediato anterior se atendieron 961 quejas y denuncias en materia ambiental

AMBITO GEOGRAFICO: Municipal

COBERTURA: Población Municipal

LINEA BASE 750 Quejas

Numero: NA 1.2

COMPORTAMIENTO DE LAS VARIABLES DURANTE EL TRIMESTRE: Octubre-Diciembre

VARIABLE	UNIDAD DE MEDIDA	OPERACION	META ANUAL	AVANCE TRIMESTRAL				AVANCE ACUMULADO			
				Programado	%	Alcanzado	%	Programado	%	Alcanzado	%
Quejas atendidas	Denuncia	Sumable	750.00	180.00	24.00	195.00	108.33	750.00	100.00	947.00	126.27
Quejas presentadas	Denuncia	Sumable	750.00	180.00	24.00	195.00	108.33	750.00	100.00	947.00	126.27

COMPORTAMIENTO DEL INDICADOR

DESCRIPCION DE LA META ANUAL

El indicador da muestra del porcentaje de atencion de las quejas presentadas ante la Dirección General de Medio Ambiente

META ANUAL	TRIMESTRE: Octubre-Diciembre							
	AVANCE TRIMESTRAL				AVANCE ACUMULADO			
	Programado	Alcanzado	EF%	SEMAFORO	Programado	Alcanzado	EF%	SEMAFORO
100.00	100.00	100.00	100.00	Verde	100.00	100.00	100.00	Verde

DESCRIPCIÓN DE RESULTADOS Y JUSTIFICACIÓN EN CASO DE VARIACIÓN SUPERIOR A ± 10 % RESPECTO A LO PROGRAMADO
Se obtiene un resultado por arriba de la meta programada. Se reconduce

EVALUACION DEL INDICADOR

Se recomienda a la unidad responsable implementar las estrategias pertinentes que permitan mejorar los procesos de planeación y programación.

DEPENDENCIA GENERAL: G00 ECOLOGÍA

DEPENDENCIA AUXILIAR: 125 Servicios Públicos,141 Educación,155 Area Juridica

H. AYUNTAMIENTO DE TOLUCA 2022-2024
ELABORO
ING. JAIME AMADO LÓPEZ GÓMEZ

H. AYUNTAMIENTO DE TOLUCA 2022-2024
VO.BO.
ING. JAIME AMADO LÓPEZ GÓMEZ

MUNICIPIO DE TOLUCA

PbRm-08b FICHA TECNICA DE SEGUIMIENTO DE INDICADORES 2023 DE GESTIÓN O ESTRATEGICO

TIPO DE FICHA: OSFEM

PILAR DE DESARROLLO / EJE TRANSVERSAL: 3 Pilar 3: Territorial

TEMA DE DESARROLLO: Vida de los ecosistemas terrestres

PROGRAMA PRESUPUESTARIO: **02010501 Manejo sustentable y conservación de los ecosistemas y la biodiversidad**

PROYECTO PRESUPUESTARIO: 020105010201 Prevención y combate de incendios forestales 020105010202 Inspección y vigilancia forestal

020105010302 Reforestación y restauración integral de microcuencas

OBJETIVO DEL PROGRAMA PRESUPUESTARIO: Comprende el conjunto de acciones orientadas al desarrollo de proyectos que contribuyan a la prevención, conservación, protección, saneamiento y restauración de los ecosistemas, con la finalidad de garantizar la permanencia de la biodiversidad en los municipios del Estado de México, así como fomentar la educación ambiental, el manejo de áreas verdes y arbolado en zonas urbanas.

DEPENDENCIA GENERAL: G00 ECOLOGÍA

DEPENDENCIA AUXILIAR: 125 Servicios Públicos

ESTRUCTURA DEL INDICADOR

NOMBRE DEL INDICADOR: Tasa de variación de las acciones efectuadas de conservación del ecosistema y la biodiversidad.

FÓRMULA DEL CÁLCULO: ((Acciones de conservación del ecosistema y la biodiversidad efectuadas el año actual/Acciones de conservación del ecosistema y la biodiversidad efectuadas el año anterior)-1)*100

INTERPRETACIÓN: El indicador refleja la comparación de las actividades de conservación del ecosistema y la biodiversidad efectuadas en el año actual con el año anterior.

DIMENSIÓN QUE ATIENDE: Eficiencia

FRECUENCIA DE MEDICIÓN: Anual

DESCRIPCIÓN DEL FACTOR DE COMPARACIÓN: Durante al año inmediato anterior se realizaron 134,376 m2

AMBITO GEOGRAFICO: Municipal

COBERTURA: Población Municipal

LINEA BASE 80000 m2

Numero: NF 1

COMPORTAMIENTO DE LAS VARIABLES DURANTE EL TRIMESTRE: Octubre-Diciembre

VARIABLE	UNIDAD DE MEDIDA	OPERACION	META ANUAL	AVANCE TRIMESTRAL				AVANCE ACUMULADO			
				Programado	%	Alcanzado	%	Programado	%	Alcanzado	%
Acciones de conservación del ecosistema y la biodiversidad efectuadas el año actual	Metro cuadrado	Promedio	80,000.00	80,000.00	100.00	69,999.00	87.50	80,000.00	100.00	69,999.00	87.50
Acciones de conservación del ecosistema y la biodiversidad efectuadas el año anterior	Metro cuadrado	Promedio	134,376.00	134,376.00	100.00	0.00	0.00	134,376.00	100.00	0.00	0.00

COMPORTAMIENTO DEL INDICADOR

DESCRIPCION DE LA META ANUAL

Con la aplicación del indicador se espera tener el dato de las actividades desarrolladas para prevenir los incendios forestales en las Areas Naturales Protegidas en el Municipio de Toluca.

META ANUAL	TRIMESTRE: Octubre-Diciembre							
	AVANCE TRIMESTRAL				AVANCE ACUMULADO			
	Programado	Alcanzado	EF%	SEMAFORO	Programado	Alcanzado	EF%	SEMAFORO
-40.47	-40.47	0.00	0.00	Amarillo	-40.47	0.00	0.00	Amarillo

DESCRIPCIÓN DE RESULTADOS Y JUSTIFICACIÓN EN CASO DE VARIACIÓN SUPERIOR A ± 10 % RESPECTO A LO PROGRAMADO

No se dio cumplimiento óptimo a lo programado del trimestre.

EVALUACION DEL INDICADOR

Se recomienda a la unidad responsable continuar con las estrategias establecidas que permitan obtener un buen desempeño con relación a los procesos de planeación y programación.

DEPENDENCIA GENERAL: G00 ECOLOGÍA

DEPENDENCIA AUXILIAR: 125 Servicios Públicos

H. AYUNTAMIENTO DE TOLUCA 2022-2024

ELABORÓ

ING. JAIME AMADO LÓPEZ GÓMEZ

H. AYUNTAMIENTO DE TOLUCA 2022-2024

VO. BO.

ING. JAIME AMADO LÓPEZ GÓMEZ

MUNICIPIO DE TOLUCA

PbRm-08b FICHA TECNICA DE SEGUIMIENTO DE INDICADORES 2023 DE GESTIÓN O ESTRATEGICO

TIPO DE FICHA: OSFEM

PILAR DE DESARROLLO / EJE TRANSVERSAL: 3 Pilar 3: Territorial

TEMA DE DESARROLLO: Vida de los ecosistemas terrestres

PROGRAMA PRESUPUESTARIO: **02010501 Manejo sustentable y conservación de los ecosistemas y la biodiversidad**

PROYECTO PRESUPUESTARIO: 020105010201 Prevención y combate de incendios forestales 020105010202 Inspección y vigilancia forestal

020105010302 Reforestación y restauración integral de microcuencas

OBJETIVO DEL PROGRAMA PRESUPUESTARIO: Comprende el conjunto de acciones orientadas al desarrollo de proyectos que contribuyan a la prevención, conservación, protección, saneamiento y restauración de los ecosistemas, con la finalidad de garantizar la permanencia de la biodiversidad en los municipios del Estado de México, así como fomentar la educación ambiental, el manejo de áreas verdes y arbolado en zonas urbanas.

DEPENDENCIA GENERAL: G00 ECOLOGÍA

DEPENDENCIA AUXILIAR: 125 Servicios Públicos

ESTRUCTURA DEL INDICADOR

NOMBRE DEL INDICADOR: Tasa de variación en la participación ciudadana en acciones de protección y conservación de ecosistemas y biodiversidad

FÓRMULA DEL CÁLCULO: ((Población que participa en el proceso de protección y conservación de ecosistemas y biodiversidad en el año actual / Población que participa en el proceso de protección y conservación de ecosistemas y biodiversidad en el año anterior)-1) *100)

INTERPRETACIÓN: El resultado del indicador muestra la proporción de participación de la población en acciones de protección y conservación ambiental

DIMENSIÓN QUE ATIENDE: Eficiencia

FRECUENCIA DE MEDICIÓN: Anual

DESCRIPCIÓN DEL FACTOR DE COMPARACIÓN: Se pretende que se cuente con 2 mil asistentes a los diferentes eventos de reforestacion

AMBITO GEOGRAFICO: Municipal

COBERTURA: Población Municipal

LINEA BASE 2000 Personas

Numero: NP 1

COMPORTAMIENTO DE LAS VARIABLES DURANTE EL TRIMESTRE: Octubre-Diciembre

VARIABLE	UNIDAD DE MEDIDA	OPERACION	META ANUAL	AVANCE TRIMESTRAL				AVANCE ACUMULADO			
				Programado	%	Alcanzado	%	Programado	%	Alcanzado	%
Población que participa en el proceso de protección y conservación de ecosistemas y biodiversidad en el año actual	Persona	Valor actual	2,000.00	2,000.00	100.00	0.00	0.00	2,000.00	100.00	0.00	0.00
Población que participa en el proceso de protección y conservación de ecosistemas y biodiversidad en el año anterior	Persona	Valor actual	400.00	400.00	100.00	0.00	0.00	400.00	100.00	0.00	0.00

COMPORTAMIENTO DEL INDICADOR

DESCRIPCION DE LA META ANUAL

Con la aplicación del indicador se muestra la cantidad de población que participa en el proceso de protección y conservación dentro de las ANP del Municipio de Toluca.

META ANUAL	TRIMESTRE: Octubre-Diciembre							
	AVANCE TRIMESTRAL				AVANCE ACUMULADO			
	Programado	Alcanzado	EF%	SEMAFORO	Programado	Alcanzado	EF%	SEMAFORO
400.00	400.00	0.00	0.00	Rojo	400.00	0.00	0.00	Rojo

DESCRIPCIÓN DE RESULTADOS Y JUSTIFICACIÓN EN CASO DE VARIACIÓN SUPERIOR A ± 10 % RESPECTO A LO PROGRAMADO

No se dio cumplimiento óptimo a lo programado del trimestre.

EVALUACION DEL INDICADOR

Se recomienda a la unidad responsable continuar con las estrategias establecidas que permitan obtener un buen desempeño con relación a los procesos de planeación y programación.

DEPENDENCIA GENERAL: G00 ECOLOGÍA

DEPENDENCIA AUXILIAR: 125 Servicios Públicos

H. AYUNTAMIENTO DE TOLUCA 2022-2024

ING. JAIME ARMANDO LÓPEZ GÓMEZ

V.O. BO.

H. AYUNTAMIENTO DE TOLUCA 2022-2024

ING. JAIME ARMANDO LÓPEZ GÓMEZ

MUNICIPIO DE TOLUCA

PbRm-08b FICHA TECNICA DE SEGUIMIENTO DE INDICADORES 2023 DE GESTIÓN O ESTRATEGICO

TIPO DE FICHA: OSFEM

PILAR DE DESARROLLO / EJE TRANSVERSAL: 3 Pilar 3: Territorial

TEMA DE DESARROLLO: Vida de los ecosistemas terrestres

PROGRAMA PRESUPUESTARIO: **02010501 Manejo sustentable y conservación de los ecosistemas y la biodiversidad**

PROYECTO PRESUPUESTARIO: 020105010201 Prevención y combate de incendios forestales 020105010202 Inspección y vigilancia forestal

020105010302 Reforestación y restauración integral de microcuencas

OBJETIVO DEL PROGRAMA PRESUPUESTARIO: Comprende el conjunto de acciones orientadas al desarrollo de proyectos que contribuyan a la prevención, conservación, protección, saneamiento y restauración de los ecosistemas, con la finalidad de garantizar la permanencia de la biodiversidad en los municipios del Estado de México, así como fomentar la educación ambiental, el manejo de áreas verdes y arbolado en zonas urbanas.

DEPENDENCIA GENERAL: G00 ECOLOGÍA

DEPENDENCIA AUXILIAR: 125 Servicios Públicos

ESTRUCTURA DEL INDICADOR

NOMBRE DEL INDICADOR: Porcentaje de campañas de reforestación realizadas.

FÓRMULA DEL CÁLCULO: (Campañas de reforestación realizadas/Campañas de reforestación programadas)*100

INTERPRETACIÓN: El resultado del indicador mide la cantidad de campañas de reforestación realizadas en el Municipio de Toluca.

DIMENSIÓN QUE ATIENDE: Eficiencia

FRECUENCIA DE MEDICIÓN: Semestral

DESCRIPCIÓN DEL FACTOR DE COMPARACIÓN: Durante el año inmediato anterior se realizó 1 campaña de reforestación.

AMBITO GEOGRAFICO: Municipal

COBERTURA: Población Municipal

LINEA BASE 1 Campaña de reforestación

Numero: NC 1

COMPORTAMIENTO DE LAS VARIABLES DURANTE EL TRIMESTRE: Octubre-Diciembre

VARIABLE	UNIDAD DE MEDIDA	OPERACION	META ANUAL	AVANCE TRIMESTRAL				AVANCE ACUMULADO			
				Programado	%	Alcanzado	%	Programado	%	Alcanzado	%
Campañas de reforestación realizadas	Campaña	Sumable	1.00	0.00	0.00	0.00	0.00	1.00	100.00	1.00	100.00
Campañas de reforestación programadas	Campaña	Sumable	1.00	0.00	0.00	0.00	0.00	1.00	100.00	1.00	100.00

COMPORTAMIENTO DEL INDICADOR

DESCRIPCION DE LA META ANUAL

Con la aplicación del indicador se espera saber cuantas campañas de reforestación se realizaron para hacer el proceso de protección y conservación de los ecosistemas de las ANP

META ANUAL	TRIMESTRE: Octubre-Diciembre							
	AVANCE TRIMESTRAL				AVANCE ACUMULADO			
	Programado	Alcanzado	EF%	SEMAFORO	Programado	Alcanzado	EF%	SEMAFORO
100.00	0.00	0.00	0.00	Verde	100.00	100.00	100.00	Verde

DESCRIPCIÓN DE RESULTADOS Y JUSTIFICACIÓN EN CASO DE VARIACIÓN SUPERIOR A ± 10 % RESPECTO A LO PROGRAMADO

Se mantiene un resultado dentro de lo programado.

EVALUACION DEL INDICADOR

Se recomienda a la unidad responsable continuar con las estrategias establecidas que permitan obtener un buen desempeño con relación a los procesos de planeación y programación.

DEPENDENCIA GENERAL: G00 ECOLOGÍA

DEPENDENCIA AUXILIAR: 125 Servicios Públicos

H. AYUNTAMIENTO DE TOLUCA 2022-2024

ELABORO.

ING. JAIME AMADO LÓPEZ GÓMEZ

H. AYUNTAMIENTO DE TOLUCA 2022-2024

VO. BO.

ING. JAIME AMADO LÓPEZ GÓMEZ

MUNICIPIO DE TOLUCA

PbRm-08b FICHA TECNICA DE SEGUIMIENTO DE INDICADORES 2023 DE GESTIÓN O ESTRATEGICO

TIPO DE FICHA: OSFEM

PILAR DE DESARROLLO / EJE TRANSVERSAL: 3 Pilar 3: Territorial

TEMA DE DESARROLLO: Vida de los ecosistemas terrestres

PROGRAMA PRESUPUESTARIO: **02010501 Manejo sustentable y conservación de los ecosistemas y la biodiversidad**

PROYECTO PRESUPUESTARIO: 020105010201 Prevención y combate de incendios forestales 020105010202 Inspección y vigilancia forestal

020105010302 Reforestación y restauración integral de microcuencas

OBJETIVO DEL PROGRAMA PRESUPUESTARIO: Comprende el conjunto de acciones orientadas al desarrollo de proyectos que contribuyan a la prevención, conservación, protección, saneamiento y restauración de los ecosistemas, con la finalidad de garantizar la permanencia de la biodiversidad en los municipios del Estado de México, así como fomentar la educación ambiental, el manejo de áreas verdes y arbolado en zonas urbanas.

DEPENDENCIA GENERAL: G00 ECOLOGÍA

DEPENDENCIA AUXILIAR: 125 Servicios Públicos

ESTRUCTURA DEL INDICADOR

NOMBRE DEL INDICADOR: Porcentaje de plantas listas para la reforestación de bosques.

FÓRMULA DEL CÁLCULO: (Unidades de plantas listas para reforestar / Unidades de plantas gestionadas) *100

INTERPRETACIÓN: Determinar el porcentaje de plantas que se destinaron para la reforestación de bosques

DIMENSIÓN QUE ATIENDE: Eficiencia

FRECUENCIA DE MEDICIÓN: Semestral

DESCRIPCIÓN DEL FACTOR DE COMPARACIÓN: Durante el año inmedato anterior, se gestionaron 50 mil plantas para reforestacion.

AMBITO GEOGRAFICO: Municipal

COBERTURA: Población Municipal

LINEA BASE 50000 plantas para gestionar

Numero: NC 2

COMPORTAMIENTO DE LAS VARIABLES DURANTE EL TRIMESTRE: Octubre-Diciembre

VARIABLE	UNIDAD DE MEDIDA	OPERACION	META ANUAL	AVANCE TRIMESTRAL				AVANCE ACUMULADO			
				Programado	%	Alcanzado	%	Programado	%	Alcanzado	%
Unidades de plantas listas para reforestar	Planta	Sumable	50,000.00	40,000.00	80.00	0.00	0.00	50,000.00	100.00	6,609.00	13.22
Unidades de plantas gestionadas	Planta	Sumable	50,000.00	40,000.00	80.00	0.00	0.00	50,000.00	100.00	6,609.00	13.22

COMPORTAMIENTO DEL INDICADOR

DESCRIPCION DE LA META ANUAL

Con la aplicación del indicador se espera que al final del año se tenga la cantidad exacta de los arboles plantados en las Áreas Naturales Protegidas del Municipio de Toluca, así como en las diferente

META ANUAL	TRIMESTRE: Octubre-Diciembre							
	AVANCE TRIMESTRAL				AVANCE ACUMULADO			
	Programado	Alcanzado	EF%	SEMAFORO	Programado	Alcanzado	EF%	SEMAFORO
100.00	100.00	0.00	0.00	Rojo	100.00	100.00	100.00	Rojo

DESCRIPCIÓN DE RESULTADOS Y JUSTIFICACIÓN EN CASO DE VARIACIÓN SUPERIOR A ± 10 % RESPECTO A LO PROGRAMADO

Se obtiene un resultado a la baja de la meta programada. Se reconduce

EVALUACION DEL INDICADOR

Se recomienda a la unidad responsable implementar las estrategias pertinentes que permitan mejorar los procesos de planeación y programación.

DEPENDENCIA GENERAL: G00 ECOLOGÍA

DEPENDENCIA AUXILIAR: 125 Servicios Públicos

H. AYUNTAMIENTO DE TOLUCA 2022-2024

ELABORÓ

ING. JAIME AMADO LÓPEZ GÓMEZ



MUNICIPIO DE TOLUCA

PbRm-08b FICHA TECNICA DE SEGUIMIENTO DE INDICADORES 2023 DE GESTIÓN O ESTRATEGICO

TIPO DE FICHA: OSFEM

PILAR DE DESARROLLO / EJE TRANSVERSAL: 3 Pilar 3: Territorial

TEMA DE DESARROLLO: Vida de los ecosistemas terrestres

PROGRAMA PRESUPUESTARIO: **02010501 Manejo sustentable y conservación de los ecosistemas y la biodiversidad**

PROYECTO PRESUPUESTARIO: 020105010201 Prevención y combate de incendios forestales 020105010202 Inspección y vigilancia forestal

020105010302 Reforestación y restauración integral de microcuencas

OBJETIVO DEL PROGRAMA PRESUPUESTARIO: Comprende el conjunto de acciones orientadas al desarrollo de proyectos que contribuyan a la prevención, conservación, protección, saneamiento y restauración de los ecosistemas, con la finalidad de garantizar la permanencia de la biodiversidad en los municipios del Estado de México, así como fomentar la educación ambiental, el manejo de áreas verdes y arbolado en zonas urbanas.

DEPENDENCIA GENERAL: G00 ECOLOGÍA

DEPENDENCIA AUXILIAR: 125 Servicios Públicos

ESTRUCTURA DEL INDICADOR

NOMBRE DEL INDICADOR: Porcentaje de cumplimiento en el numero de hectáreas reforestadas.

FÓRMULA DEL CÁLCULO: (Hectáreas reforestadas/Hectáreas programadas para reforestación)*100

INTERPRETACIÓN: El resultado del indicador muestra las áreas que se han recuperado mediante actividades de reforestación dentro del Municipio de Toluca

DIMENSIÓN QUE ATIENDE: Eficiencia

FRECUENCIA DE MEDICIÓN: Trimestral

DESCRIPCIÓN DEL FACTOR DE COMPARACIÓN: Con la aplicación del indicador se pretende lograr alcanzar las 45 hectáreas programadas para reforestación.

AMBITO GEOGRAFICO: Municipal

COBERTURA: Población Municipal

LINEA BASE 45 Hectáreas

Numero: NA 1.1

COMPORTAMIENTO DE LAS VARIABLES DURANTE EL TRIMESTRE: Octubre-Diciembre

VARIABLE	UNIDAD DE MEDIDA	OPERACION	META ANUAL	AVANCE TRIMESTRAL				AVANCE ACUMULADO			
				Programado	%	Alcanzado	%	Programado	%	Alcanzado	%
Hectáreas reforestadas	Hectárea	Sumable	45.00	45.00	100.00	45.00	100.00	45.00	100.00	45.00	100.00
Hectáreas programadas para reforestación	Hectárea	Sumable	45.00	45.00	100.00	45.00	100.00	45.00	100.00	45.00	100.00

COMPORTAMIENTO DEL INDICADOR

DESCRIPCION DE LA META ANUAL

Con la aplicación del indicador se espera saber que superficie fue reforestada en las ANP

META ANUAL	TRIMESTRE: Octubre-Diciembre							
	AVANCE TRIMESTRAL				AVANCE ACUMULADO			
	Programado	Alcanzado	EF%	SEMAFORO	Programado	Alcanzado	EF%	SEMAFORO
100.00	100.00	100.00	100.00	Verde	100.00	100.00	100.00	Verde

DESCRIPCIÓN DE RESULTADOS Y JUSTIFICACIÓN EN CASO DE VARIACIÓN SUPERIOR A ± 10 % RESPECTO A LO PROGRAMADO

Se mantiene un resultado dentro de lo programado.

EVALUACION DEL INDICADOR

Se recomienda a la unidad responsable continuar con las estrategias establecidas que permitan obtener un buen desempeño con relación a los procesos de planeación y programación.

DEPENDENCIA GENERAL: G00 ECOLOGÍA

DEPENDENCIA AUXILIAR: 125 Servicios Públicos

H. AYUNTAMIENTO DE TOLUCA 2022-2024

ELABORÓ

ING. JAIME AMADO LÓPEZ GÓMEZ

H. AYUNTAMIENTO DE TOLUCA 2022-2024

VO. BO.

ING. JAIME AMADO LÓPEZ GÓMEZ

MUNICIPIO DE TOLUCA

PbRm-08b FICHA TECNICA DE SEGUIMIENTO DE INDICADORES 2023 DE GESTIÓN O ESTRATEGICO

TIPO DE FICHA: OSFEM

PILAR DE DESARROLLO / EJE TRANSVERSAL: 3 Pilar 3: Territorial

TEMA DE DESARROLLO: Vida de los ecosistemas terrestres

PROGRAMA PRESUPUESTARIO: **02010501 Manejo sustentable y conservación de los ecosistemas y la biodiversidad**

PROYECTO PRESUPUESTARIO: 020105010201 Prevención y combate de incendios forestales 020105010202 Inspección y vigilancia forestal

020105010302 Reforestación y restauración integral de microcuencas

OBJETIVO DEL PROGRAMA PRESUPUESTARIO: Comprende el conjunto de acciones orientadas al desarrollo de proyectos que contribuyan a la prevención, conservación, protección, saneamiento y restauración de los ecosistemas, con la finalidad de garantizar la permanencia de la biodiversidad en los municipios del Estado de México, así como fomentar la educación ambiental, el manejo de áreas verdes y arbolado en zonas urbanas.

DEPENDENCIA GENERAL: G00 ECOLOGÍA

DEPENDENCIA AUXILIAR: 125 Servicios Públicos

ESTRUCTURA DEL INDICADOR

NOMBRE DEL INDICADOR: Porcentaje de eventos de verificación de siembra de semillas y/o plantas realizados.

FÓRMULA DEL CÁLCULO: (Eventos de verificación de siembra de semillas y/o plantas realizados/Eventos de verificación de siembra de semillas y/o plantas programados)*100

INTERPRETACIÓN: El resultado del indicador permite determinar el porcentaje de las áreas reforestadas por la población

DIMENSIÓN QUE ATIENDE: Eficiencia

FRECUENCIA DE MEDICIÓN: Trimestral

DESCRIPCIÓN DEL FACTOR DE COMPARACIÓN: Durante el año inmediato anterior se llevaron a cabo 50 eventos de verificacion de siembra de plantas.

AMBITO GEOGRAFICO: Municipal

COBERTURA: Población Municipal

LINEA BASE 50 eventos de verificación de siembra de plantas.

Numero: NA 2.2

COMPORTAMIENTO DE LAS VARIABLES DURANTE EL TRIMESTRE: Octubre-Diciembre

VARIABLE	UNIDAD DE MEDIDA	OPERACION	META ANUAL	AVANCE TRIMESTRAL				AVANCE ACUMULADO			
				Programado	%	Alcanzado	%	Programado	%	Alcanzado	%
Eventos de verificación de siembra de semillas y/o plantas realizados	Jornada	Sumable	50.00	0.00	0.00	0.00	0.00	50.00	100.00	50.00	100.00
Eventos de verificación de siembra de semillas y/o plantas programados	Jornada	Sumable	50.00	0.00	0.00	0.00	0.00	50.00	100.00	50.00	100.00

COMPORTAMIENTO DEL INDICADOR

DESCRIPCION DE LA META ANUAL

Con la aplicación del indicador se espera verificar en cada jornada de reforestación, que se haga la plantación de acuerdo a las medidas que se rigen para la sobrevivencia del arbolado.

META ANUAL	TRIMESTRE: Octubre-Diciembre							
	AVANCE TRIMESTRAL				AVANCE ACUMULADO			
	Programado	Alcanzado	EF%	SEMAFORO	Programado	Alcanzado	EF%	SEMAFORO
100.00	0.00	0.00	0.00	Verde	100.00	100.00	100.00	Verde

DESCRIPCIÓN DE RESULTADOS Y JUSTIFICACIÓN EN CASO DE VARIACIÓN SUPERIOR A ± 10 % RESPECTO A LO PROGRAMADO

Se mantiene un resultado dentro de lo programado.

EVALUACION DEL INDICADOR

Se recomienda a la unidad responsable continuar con las estrategias establecidas que permitan obtener un buen desempeño con relación a los procesos de planeación y programación.

DEPENDENCIA GENERAL: G00 ECOLOGÍA

DEPENDENCIA AUXILIAR: 125 Servicios Públicos





MUNICIPIO DE TOLUCA

PbRm-08b FICHA TECNICA DE SEGUIMIENTO DE INDICADORES 2023 DE GESTIÓN O ESTRATEGICO

TIPO DE FICHA: OSFEM

PILAR DE DESARROLLO / EJE TRANSVERSAL: 3 Pilar 3: Territorial

TEMA DE DESARROLLO: Ciudades y comunidades sostenibles

PROGRAMA PRESUPUESTARIO: **02020101 Desarrollo urbano**

PROYECTO PRESUPUESTARIO:

020201010201 Pavimentación de calles
020201010202 Participación comunitaria para el mejoramiento urbano
020201010302 Rehabilitación de vialidades urbanas
020201010401 Construcción y ampliación de edificaciones urbanas
020201010402 Rehabilitación de edificaciones urbanas
020201010502 Proyectos para obras públicas
020201010503 Control y supervisión de obras públicas

OBJETIVO DEL PROGRAMA PRESUPUESTARIO: Incluye las acciones para ordenar y regular el crecimiento urbano municipal vinculándolo a un desarrollo regional sustentable, replanteando los mecanismos de planeación urbana y fortaleciendo el papel del municipio en la materia como responsable de su planeación y operación.

DEPENDENCIA GENERAL: F00 DESARROLLO URBANO Y OBRAS PUBLICAS

DEPENDENCIA AUXILIAR: 124 Obras Públicas

ESTRUCTURA DEL INDICADOR

NOMBRE DEL INDICADOR: Tasa de variación de la infraestructura urbana desarrollada.

FÓRMULA DEL CÁLCULO: ((Infraestructura urbana nueva desarrollada en el año actual/Infraestructura urbana desarrollada en el año anterior)-1)*100

INTERPRETACIÓN: Mide la tasa de variación de obras de infraestructura urbana nueva desarrollada

DIMENSIÓN QUE ATIENDE: Eficiencia

FRECUENCIA DE MEDICIÓN: Anual

DESCRIPCIÓN DEL FACTOR DE COMPARACIÓN: Se realizará el 100% de obras de infraestructura urbana nueva incluidas en el Programa Anual de Obra 2023.

AMBITO GEOGRAFICO: Municipal

COBERTURA: Población Municipal

LINEA BASE

Numero: NF 1

COMPORTAMIENTO DE LAS VARIABLES DURANTE EL TRIMESTRE: Octubre-Diciembre

VARIABLE	UNIDAD DE MEDIDA	OPERACION	META ANUAL	AVANCE TRIMESTRAL				AVANCE ACUMULADO			
				Programado	%	Alcanzado	%	Programado	%	Alcanzado	%
Infraestructura urbana nueva desarrollada en el año actual	obra	Valor actual	11.00	11.00	100.00	43.00	390.91	11.00	100.00	43.00	390.91
Infraestructura urbana desarrollada en el año anterior	obra	Valor actual	36.00	36.00	100.00	36.00	100.00	36.00	100.00	36.00	100.00

COMPORTAMIENTO DEL INDICADOR

DESCRIPCION DE LA META ANUAL

Se espera realizar todas las obras de infraestructura urbana nueva programadas para el ejercicio fiscal 2023

META ANUAL	TRIMESTRE: Octubre-Diciembre							
	AVANCE TRIMESTRAL				AVANCE ACUMULADO			
	Programado	Alcanzado	EF%	SEMAFORO	Programado	Alcanzado	EF%	SEMAFORO
-69.44	-69.44	19.44	-28.00	Verde	-69.44	19.44	-28.00	Verde

DESCRIPCIÓN DE RESULTADOS Y JUSTIFICACIÓN EN CASO DE VARIACIÓN SUPERIOR A ± 10 % RESPECTO A LO PROGRAMADO

Se obtiene un resultado por arriba de la meta programada. Se reconduce

En materia programática, el avance al cuarto trimestre se encuentra óptimo

EVALUACION DEL INDICADOR

DEPENDENCIA GENERAL: F00 DESARROLLO URBANO Y OBRAS PUBLICAS

DEPENDENCIA AUXILIAR: 124 Obras Públicas

TOLUCA
DIRECCION GENERAL DE DESARROLLO URBANO, ORDENAMIENTO TERRITORIAL Y OBRAS PÚBLICAS

ELABORÓ

M. EN C. PATRICIO ADOLFO JIMÉNEZ GUTIÉRREZ

VO. BO.

M. EN C. PATRICIO ADOLFO JIMÉNEZ GUTIÉRREZ

MUNICIPIO DE TOLUCA

PbRm-08b FICHA TECNICA DE SEGUIMIENTO DE INDICADORES 2023 DE GESTIÓN O ESTRATEGICO

TIPO DE FICHA: OSFEM

PILAR DE DESARROLLO / EJE TRANSVERSAL: 3 Pilar 3: Territorial

TEMA DE DESARROLLO: Ciudades y comunidades sostenibles

PROGRAMA PRESUPUESTARIO: **02020101 Desarrollo urbano**

PROYECTO PRESUPUESTARIO:

020201010201	Pavimentación de calles	020201010202	Participación comunitaria para el mejoramiento urbano
020201010302	Rehabilitación de vialidades urbanas	020201010401	Construcción y ampliación de edificaciones urbanas
020201010402	Rehabilitación de edificaciones urbanas	020201010502	Proyectos para obras públicas
020201010503	Control y supervisión de obras públicas		

OBJETIVO DEL PROGRAMA PRESUPUESTARIO: Incluye las acciones para ordenar y regular el crecimiento urbano municipal vinculándolo a un desarrollo regional sustentable, replanteando los mecanismos de planeación urbana y fortaleciendo el papel del municipio en la materia como responsable de su planeación y operación.

DEPENDENCIA GENERAL: F00 DESARROLLO URBANO Y OBRAS PUBLICAS

DEPENDENCIA AUXILIAR: 124 Obras Públicas

ESTRUCTURA DEL INDICADOR

NOMBRE DEL INDICADOR: Tasa de variación de mantenimientos o ampliaciones de la infraestructura urbana.

FÓRMULA DEL CÁLCULO: ((Mantenimientos o ampliación a la infraestructura urbana en el año actual/ Mantenimientos o ampliación a la infraestructura urbana en el año anterior)-1)*100

INTERPRETACIÓN: Mide la tasa de variación de mantenimientos o ampliaciones de la infraestructura urbana.

DIMENSIÓN QUE ATIENDE: Eficiencia

FRECUENCIA DE MEDICIÓN: Anual

DESCRIPCIÓN DEL FACTOR DE COMPARACIÓN: Se realizará el 28.93% de rehabilitaciones programadas en el ejercicio 2023, en relación con las ejecutadas en el año 2022, de acuerdo con los expedientes unicos de obra que existen en la Dirección de

AMBITO GEOGRAFICO: Municipal

COBERTURA: Población Municipal

LINEA BASE

Numero: NP 1

COMPORTAMIENTO DE LAS VARIABLES DURANTE EL TRIMESTRE: Octubre-Diciembre

VARIABLE	UNIDAD DE MEDIDA	OPERACION	META ANUAL	AVANCE TRIMESTRAL				AVANCE ACUMULADO			
				Programado	%	Alcanzado	%	Programado	%	Alcanzado	%
Mantenimientos o ampliación a la infraestructura urbana en el año actual	Rehabilitación	Valor actual	35.00	35.00	100.00	46.00	131.43	35.00	100.00	46.00	131.43
Mantenimientos o ampliación a la infraestructura urbana en el año anterior	Rehabilitación	Valor actual	121.00	121.00	100.00	121.00	100.00	121.00	100.00	121.00	100.00

COMPORTAMIENTO DEL INDICADOR

DESCRIPCION DE LA META ANUAL

Se espera realizar todas las obras de rehabilitaciones, mantenimientos o ampliaciones a la infraestructura urbana programadas en el ejercicio fiscal 2023.

META ANUAL	TRIMESTRE: Octubre-Diciembre							
	AVANCE TRIMESTRAL				AVANCE ACUMULADO			
	Programado	Alcanzado	EF%	SEMAFORO	Programado	Alcanzado	EF%	SEMAFORO
-71.07	-71.07	-61.98	87.21	Verde	-71.07	-61.98	87.21	Verde

DESCRIPCIÓN DE RESULTADOS Y JUSTIFICACIÓN EN CASO DE VARIACIÓN SUPERIOR A ± 10 % RESPECTO A LO PROGRAMADO

En materia programática, el avance al cuarto trimestre se encuentra óptimo

Se mantiene un resultado dentro de lo programado.

DEPENDENCIA GENERAL: F00 DESARROLLO URBANO Y OBRAS PUBLICAS

DEPENDENCIA AUXILIAR: 124 Obras Públicas

EVALUACION DEL INDICADOR

TOLUCA
DIRECCIÓN GENERAL DE DESARROLLO URBANO, ORDENAMIENTO TERRITORIAL Y OBRAS PÚBLICAS

ELABORO

M. EN C. PATRICIO ADOLFO JIMÉNEZ GUTIÉRREZ

VO. BO.

M. EN C. PATRICIO ADOLFO JIMÉNEZ GUTIÉRREZ

MUNICIPIO DE TOLUCA

PbRm-08b FICHA TECNICA DE SEGUIMIENTO DE INDICADORES 2023 DE GESTIÓN O ESTRATEGICO

TIPO DE FICHA: OSFEM

PILAR DE DESARROLLO / EJE TRANSVERSAL: 3 Pilar 3: Territorial

TEMA DE DESARROLLO: Ciudades y comunidades sostenibles

PROGRAMA PRESUPUESTARIO: **02020101 Desarrollo urbano**

PROYECTO PRESUPUESTARIO:

020201010201 Pavimentación de calles
020201010202 Participación comunitaria para el mejoramiento urbano
020201010302 Rehabilitación de vialidades urbanas
020201010401 Construcción y ampliación de edificaciones urbanas
020201010402 Rehabilitación de edificaciones urbanas
020201010502 Proyectos para obras públicas
020201010503 Control y supervisión de obras públicas

OBJETIVO DEL PROGRAMA PRESUPUESTARIO: Incluye las acciones para ordenar y regular el crecimiento urbano municipal vinculándolo a un desarrollo regional sustentable, replanteando los mecanismos de planeación urbana y fortaleciendo el papel del municipio en la materia como responsable de su planeación y operación.

DEPENDENCIA GENERAL: F00 DESARROLLO URBANO Y OBRAS PUBLICAS

DEPENDENCIA AUXILIAR: 124 Obras Públicas

ESTRUCTURA DEL INDICADOR

NOMBRE DEL INDICADOR: Porcentaje de avance en la ejecución de obras.

FÓRMULA DEL CÁLCULO: (Número de obras realizadas / Número de obras programadas en el año) *100

INTERPRETACIÓN: Mide el porcentaje de avance en la ejecución de obras

DIMENSIÓN QUE ATIENDE: Eficiencia

FRECUENCIA DE MEDICIÓN: Semestral

DESCRIPCIÓN DEL FACTOR DE COMPARACIÓN: Se realizará el 100% de obras del Programa Anual de Obra 2023.

AMBITO GEOGRAFICO: Municipal

COBERTURA: Población Municipal

LINEA BASE: En el ejercicio fiscal 2023, se realizarán 46 obras que se encuentran incluidas en el Programa Anual de Obra.

Numero: NC 6

COMPORTAMIENTO DE LAS VARIABLES DURANTE EL TRIMESTRE: Octubre-Diciembre

VARIABLE	UNIDAD DE MEDIDA	OPERACION	META ANUAL	AVANCE TRIMESTRAL				AVANCE ACUMULADO			
				Programado	%	Alcanzado	%	Programado	%	Alcanzado	%
Número de obras realizadas	obras	Sumable	46.00	46.00	100.00	89.00	193.48	46.00	100.00	89.00	193.48
Número de obras programadas en el año	obras	Sumable	46.00	46.00	100.00	46.00	100.00	46.00	100.00	46.00	100.00

COMPORTAMIENTO DEL INDICADOR

DESCRIPCION DE LA META ANUAL

Se espera realizar el 100 % de obras que formarán parte del Programa Anual de Obras 2023

META ANUAL	TRIMESTRE: Octubre-Diciembre							
	AVANCE TRIMESTRAL				AVANCE ACUMULADO			
	Programado	Alcanzado	EF%	SEMAFORO	Programado	Alcanzado	EF%	SEMAFORO
100.00	100.00	193.48	193.48	Verde	100.00	193.48	193.48	Verde

DESCRIPCIÓN DE RESULTADOS Y JUSTIFICACIÓN EN CASO DE VARIACIÓN SUPERIOR A ± 10 % RESPECTO A LO PROGRAMADO
Se mantiene un resultado dentro de lo programado.

EVALUACION DEL INDICADOR

Se recomienda a la unidad responsable continuar con las estrategias establecidas que permitan obtener un buen desempeño con relación a los procesos de planeación y programación.

DEPENDENCIA GENERAL: F00 DESARROLLO URBANO Y OBRAS PUBLICAS

DEPENDENCIA AUXILIAR: 124 Obras Públicas

ELABORO

M. EN C. PATRICIO ADOLFO JIMÉNEZ GUTIÉRREZ

TOLUCA
DIRECCIÓN GENERAL DE DESARROLLO URBANO, ORDENAMIENTO TERRITORIAL Y OBRAS PÚBLICAS

VO. BO.

M. EN C. PATRICIO ADOLFO JIMÉNEZ GUTIÉRREZ

FECHA DE ELABORACION: 28/02/2024

MUNICIPIO DE TOLUCA

PbRm-08b FICHA TECNICA DE SEGUIMIENTO DE INDICADORES 2023 DE GESTIÓN O ESTRATEGICO

TIPO DE FICHA: OSFEM

PILAR DE DESARROLLO / EJE TRANSVERSAL: 3 Pilar 3: Territorial

TEMA DE DESARROLLO: Ciudades y comunidades sostenibles

PROGRAMA PRESUPUESTARIO: **02020101 Desarrollo urbano**

PROYECTO PRESUPUESTARIO:

020201010201	Pavimentación de calles	020201010202	Participación comunitaria para el mejoramiento urbano
020201010302	Rehabilitación de vialidades urbanas	020201010401	Construcción y ampliación de edificaciones urbanas
020201010402	Rehabilitación de edificaciones urbanas	020201010502	Proyectos para obras públicas
020201010503	Control y supervisión de obras públicas		

OBJETIVO DEL PROGRAMA PRESUPUESTARIO: Incluye las acciones para ordenar y regular el crecimiento urbano municipal vinculándolo a un desarrollo regional sustentable, replanteando los mecanismos de planeación urbana y fortaleciendo el papel del municipio en la materia como responsable de su planeación y operación.

DEPENDENCIA GENERAL: F00 DESARROLLO URBANO Y OBRAS PUBLICAS

DEPENDENCIA AUXILIAR: 124 Obras Públicas

ESTRUCTURA DEL INDICADOR

NOMBRE DEL INDICADOR: Porcentaje de informes de supervisión de obra entregados.

FÓRMULA DEL CÁLCULO: (Número de informes entregados de supervisión de obras / Total de Informes de supervisión de obras programados) *100

INTERPRETACIÓN: Mide el porcentaje de informes de supervisión de obra entregados.

DIMENSIÓN QUE ATIENDE: Eficiencia

FRECUENCIA DE MEDICIÓN: Trimestral

DESCRIPCIÓN DEL FACTOR DE COMPARACIÓN: Se realizá el 100% de informes de supervisión de obras correspondientes a Programa Anual de Obra 2023.

AMBITO GEOGRAFICO: Municipal

COBERTURA: Población Municipal

LINEA BASE: En el ejercicio fiscal 2023, se realizarán 4 informestrimestrales de supervisión de obras incluidas en el Programa Anual de Obra

Numero: NA 6.1

COMPORTAMIENTO DE LAS VARIABLES DURANTE EL TRIMESTRE: Octubre-Diciembre

VARIABLE	UNIDAD DE MEDIDA	OPERACION	META ANUAL	AVANCE TRIMESTRAL				AVANCE ACUMULADO			
				Programado	%	Alcanzado	%	Programado	%	Alcanzado	%
Número de informes entregados de supervisión de obras	informe	Sumable	4.00	1.00	25.00	1.00	100.00	4.00	100.00	4.00	100.00
Total de Informes de supervisión de obras programados	informe	Sumable	4.00	1.00	25.00	1.00	100.00	4.00	100.00	4.00	100.00

COMPORTAMIENTO DEL INDICADOR

DESCRIPCION DE LA META ANUAL

Se espera elaborar todos los Informes de supervisión de obra programados

META ANUAL	TRIMESTRE: Octubre-Diciembre							
	AVANCE TRIMESTRAL				AVANCE ACUMULADO			
	Programado	Alcanzado	EF%	SEMAFORO	Programado	Alcanzado	EF%	SEMAFORO
100.00	100.00	100.00	100.00	Verde	100.00	100.00	100.00	Verde

DESCRIPCIÓN DE RESULTADOS Y JUSTIFICACIÓN EN CASO DE VARIACIÓN SUPERIOR A ± 10 % RESPECTO A LO PROGRAMADO

Se mantiene un resultado dentro de lo programado.

EVALUACION DEL INDICADOR

Se recomienda a la unidad responsable continuar con las estrategias establecidas que permitan obtener un buen desempeño con relación a los procesos de planeación y programación.

DEPENDENCIA GENERAL: F00 DESARROLLO URBANO Y OBRAS PUBLICAS

DEPENDENCIA AUXILIAR: 124 Obras Públicas

ELABORÓ

M. EN C. PATRICIO ADOLFO JIMENEZ GUTIÉRREZ

TOLUCA
DIRECCIÓN GENERAL DE DESARROLLO URBANO, ORDENAMIENTO TERRITORIAL Y OBRAS PÚBLICAS

VO. BO.

M. EN C. PATRICIO ADOLFO JIMÉNEZ GUTIÉRREZ

MUNICIPIO DE TOLUCA

PbRm-08b FICHA TECNICA DE SEGUIMIENTO DE INDICADORES 2023 DE GESTIÓN O ESTRATEGICO

TIPO DE FICHA: OSFEM

PILAR DE DESARROLLO / EJE TRANSVERSAL: 1 Pilar 1: Social

TEMA DE DESARROLLO: Desarrollo humano incluyente, sin discriminación y libre de violencia

PROGRAMA PRESUPUESTARIO: **02020201 Desarrollo comunitario**

PROYECTO PRESUPUESTARIO: 020202010101 Promoción a la participación comunitaria

OBJETIVO DEL PROGRAMA PRESUPUESTARIO: Incluye proyectos cuyas acciones de coordinación para la concurrencia de los recursos en los programas de desarrollo social se orientan a la mejora de los distintos ámbitos de los municipios y los grupos sociales que en ellos habitan, en especial a los de mayor vulnerabilidad, y que tengan como propósito asegurar la reducción de la pobreza.

DEPENDENCIA GENERAL: I01 Desarrollo Social

DEPENDENCIA AUXILIAR: 112 Participación Ciudadana

ESTRUCTURA DEL INDICADOR

NOMBRE DEL INDICADOR: Tasa de variación en el número de grupos organizados en condiciones de marginación.

FÓRMULA DEL CÁLCULO: ((Grupos organizados en condiciones de marginación en el año actual/Grupos organizados en condiciones de marginación en el año anterior)-1)*100

INTERPRETACIÓN: Mide el número de grupos organizados en condiciones de marginación en el año actual con el anterior

DIMENSIÓN QUE ATIENDE: Eficiencia

FRECUENCIA DE MEDICIÓN: Anual

DESCRIPCIÓN DEL FACTOR DE COMPARACIÓN: 0

AMBITO GEOGRAFICO: Municipal

COBERTURA: Población Municipal

LINEA BASE

Numero: NF 1

COMPORTAMIENTO DE LAS VARIABLES DURANTE EL TRIMESTRE: Octubre-Diciembre

VARIABLE	UNIDAD DE MEDIDA	OPERACION	META ANUAL	AVANCE TRIMESTRAL				AVANCE ACUMULADO			
				Programado	%	Alcanzado	%	Programado	%	Alcanzado	%
Grupos organizados en condiciones de marginación en el año actual	Grupo	Valor actual	3.00	3.00	100.00	3.00	100.00	3.00	100.00	3.00	100.00
Grupos organizados en condiciones de marginación en el año anterior	Grupo	Valor actual	0.00	0.00	0.00	0.00	0.00	0.00	0.00	0.00	0.00

COMPORTAMIENTO DEL INDICADOR

DESCRIPCION DE LA META ANUAL

Se pretende beneficiar a grupos en condiciones de marginación, con pláticas, reuniones y jornadas.

META ANUAL	TRIMESTRE: Octubre-Diciembre							
	AVANCE TRIMESTRAL				AVANCE ACUMULADO			
	Programado	Alcanzado	EF%	SEMAFORO	Programado	Alcanzado	EF%	SEMAFORO
0.00	0.00	0.00	0.00	Verde	0.00	0.00	0.00	Verde

DESCRIPCIÓN DE RESULTADOS Y JUSTIFICACIÓN EN CASO DE VARIACIÓN SUPERIOR A ± 10 % RESPECTO A LO PROGRAMADO

En materia programática, el avance al cuarto trimestre se encuentra óptimo

EVALUACION DEL INDICADOR

Se mantiene un resultado dentro de lo programado

DEPENDENCIA GENERAL: I01 Desarrollo Social

DEPENDENCIA AUXILIAR: 112 Participación Ciudadana

ELABORÓ

LIC. J.L. IGNACIO ZENDEJAS OSORIO

TOLUCA

DIRECCIÓN GENERAL DE DESARROLLO SOCIAL

VO. BO.

LIC. J.L. IGNACIO ZENDEJAS OSORIO

TOLUCA

DIRECCIÓN GENERAL DE DESARROLLO SOCIAL

MUNICIPIO DE TOLUCA

PbRm-08b FICHA TECNICA DE SEGUIMIENTO DE INDICADORES 2023 DE GESTIÓN O ESTRATEGICO

TIPO DE FICHA: OSFEM

PILAR DE DESARROLLO / EJE TRANSVERSAL: 1 Pilar 1: Social

TEMA DE DESARROLLO: Desarrollo humano incluyente, sin discriminación y libre de violencia

PROGRAMA PRESUPUESTARIO: **02020201 Desarrollo comunitario**

PROYECTO PRESUPUESTARIO: 020202010101 Promoción a la participación comunitaria

OBJETIVO DEL PROGRAMA PRESUPUESTARIO: Incluye proyectos cuyas acciones de coordinación para la concurrencia de los recursos en los programas de desarrollo social se orientan a la mejora de los distintos ámbitos de los municipios y los grupos sociales que en ellos habitan, en especial a los de mayor vulnerabilidad, y que tengan como propósito asegurar la reducción de la pobreza.

DEPENDENCIA GENERAL: I01 Desarrollo Social

DEPENDENCIA AUXILIAR: 112 Participación Ciudadana

ESTRUCTURA DEL INDICADOR

NOMBRE DEL INDICADOR: Tasa de variación en el número de proyectos comunitarios formados para el beneficio de la localidad.

FÓRMULA DEL CÁLCULO: ((Proyectos comunitarios para el beneficio de la localidad en el año actual/Proyectos comunitarios para el beneficio de la localidad en el año anterior)-1)*100

INTERPRETACIÓN: Mide los proyectos comunitarios para el beneficio de la localidad en el año actual con en el año anterior.

DIMENSIÓN QUE ATIENDE: Eficiencia

FRECUENCIA DE MEDICIÓN: Anual

DESCRIPCIÓN DEL FACTOR DE COMPARACIÓN: 0

AMBITO GEOGRAFICO: Municipal

COBERTURA: Población Municipal

LINEA BASE 0

Numero: NP 1

COMPORTAMIENTO DE LAS VARIABLES DURANTE EL TRIMESTRE: Octubre-Diciembre

VARIABLE	UNIDAD DE MEDIDA	OPERACION	META ANUAL	AVANCE TRIMESTRAL				AVANCE ACUMULADO			
				Programado	%	Alcanzado	%	Programado	%	Alcanzado	%
Proyectos comunitarios para el beneficio de la localidad en el año actual	Proyecto	Valor actual	4.00	4.00	100.00	4.00	100.00	4.00	100.00	4.00	100.00
Proyectos comunitarios para el beneficio de la localidad en el año anterior	Proyecto	Valor actual	0.00	0.00	0.00	0.00	0.00	0.00	0.00	0.00	0.00

COMPORTAMIENTO DEL INDICADOR

DESCRIPCION DE LA META ANUAL

Realizar 4 proyectos comunitarios de habilidades productivas, beneficiando a por lo menos 200 personas.

META ANUAL	TRIMESTRE: Octubre-Diciembre							
	AVANCE TRIMESTRAL				AVANCE ACUMULADO			
	Programado	Alcanzado	EF%	SEMAFORO	Programado	Alcanzado	EF%	SEMAFORO
0.00	0.00	0.00	0.00	Verde	0.00	0.00	0.00	Verde

DESCRIPCIÓN DE RESULTADOS Y JUSTIFICACIÓN EN CASO DE VARIACIÓN SUPERIOR A ± 10 % RESPECTO A LO PROGRAMADO

En materia programática, el avance al cuarto trimestre se encuentra óptimo

EVALUACION DEL INDICADOR

Se mantiene un resultado dentro de lo programado.

DEPENDENCIA GENERAL: I01 Desarrollo Social

DEPENDENCIA AUXILIAR: 112 Participación Ciudadana

ELABORÓ

LIC. J.L. IGNACIO ZENDEJAS OSORIO

TOLUCA

DIRECCIÓN GENERAL DE DESARROLLO SOCIAL

VO. BO.

LIC. J.L. IGNACIO ZENDEJAS OSORIO

TOLUCA

DIRECCIÓN GENERAL DE DESARROLLO SOCIAL

MUNICIPIO DE TOLUCA

PbRm-08b FICHA TECNICA DE SEGUIMIENTO DE INDICADORES 2023 DE GESTIÓN O ESTRATEGICO

TIPO DE FICHA: OSFEM

PILAR DE DESARROLLO / EJE TRANSVERSAL: 1 Pilar 1: Social

TEMA DE DESARROLLO: Desarrollo humano incluyente, sin discriminación y libre de violencia

PROGRAMA PRESUPUESTARIO: **02020201 Desarrollo comunitario**

PROYECTO PRESUPUESTARIO: 020202010101 Promoción a la participación comunitaria

OBJETIVO DEL PROGRAMA PRESUPUESTARIO: Incluye proyectos cuyas acciones de coordinación para la concurrencia de los recursos en los programas de desarrollo social se orientan a la mejora de los distintos ámbitos de los municipios y los grupos sociales que en ellos habitan, en especial a los de mayor vulnerabilidad, y que tengan como propósito asegurar la reducción de la pobreza.

DEPENDENCIA GENERAL: I01 Desarrollo Social

DEPENDENCIA AUXILIAR: 112 Participación Ciudadana

ESTRUCTURA DEL INDICADOR

NOMBRE DEL INDICADOR: Porcentaje de capacitaciones para generar conocimientos y habilidades de gestión realizadas.

FÓRMULA DEL CÁLCULO: (Capacitaciones para generar conocimientos y habilidades de gestión realizadas/Capacitaciones para generar conocimientos y habilidades de gestión programadas)*100

INTERPRETACIÓN: Mide el número Capacitaciones para generar conocimientos y habilidades de gestión realizadas con las programadas

DIMENSIÓN QUE ATIENDE: Eficiencia

FRECUENCIA DE MEDICIÓN: Semestral

DESCRIPCIÓN DEL FACTOR DE COMPARACIÓN: 0

AMBITO GEOGRAFICO: Municipal

COBERTURA: Población Municipal

LINEA BASE 32 capacitaciones

Numero: NC 1

COMPORTAMIENTO DE LAS VARIABLES DURANTE EL TRIMESTRE: Octubre-Diciembre

VARIABLE	UNIDAD DE MEDIDA	OPERACION	META ANUAL	AVANCE TRIMESTRAL				AVANCE ACUMULADO			
				Programado	%	Alcanzado	%	Programado	%	Alcanzado	%
Capacitaciones para generar conocimientos y habilidades de gestión realizadas	Capacitación	Sumable	32.00	16.00	50.00	16.00	100.00	32.00	100.00	32.00	100.00
Capacitaciones para generar conocimientos y habilidades de gestión programados	Capacitación	Sumable	32.00	16.00	50.00	16.00	100.00	32.00	100.00	32.00	100.00

COMPORTAMIENTO DEL INDICADOR

DESCRIPCION DE LA META ANUAL

Cumplir con la meta programada de 30 pláticas de desarrollo comunitario y 2 foros de innovación en nuevos proyectos de inclusión social

META ANUAL	TRIMESTRE: Octubre-Diciembre							
	AVANCE TRIMESTRAL				AVANCE ACUMULADO			
	Programado	Alcanzado	EF%	SEMAFORO	Programado	Alcanzado	EF%	SEMAFORO
100.00	100.00	100.00	100.00	Verde	100.00	100.00	100.00	Verde

DESCRIPCIÓN DE RESULTADOS Y JUSTIFICACIÓN EN CASO DE VARIACIÓN SUPERIOR A ± 10 % RESPECTO A LO PROGRAMADO

Se mantiene un resultado dentro de lo programado.

EVALUACION DEL INDICADOR

Se recomienda a la unidad responsable continuar con las estrategias establecidas que permitan obtener un buen desempeño con relación a los procesos de planeación y programación.

DEPENDENCIA GENERAL: I01 Desarrollo Social

DEPENDENCIA AUXILIAR: 112 Participación Ciudadana

ELABORÓ

LIC. J.L. IGNACIO ZENDEJAS OSORIO

TOLUCA

DIRECCIÓN GENERAL DE DESARROLLO SOCIAL

VO. BO.

LIC. J.L. IGNACIO ZENDEJAS OSORIO

TOLUCA

DIRECCIÓN GENERAL DE DESARROLLO SOCIAL

MUNICIPIO DE TOLUCA

PbRm-08b FICHA TECNICA DE SEGUIMIENTO DE INDICADORES 2023 DE GESTIÓN O ESTRATEGICO

TIPO DE FICHA: OSFEM ✓

PILAR DE DESARROLLO / EJE TRANSVERSAL: 1 Pilar 1: Social

TEMA DE DESARROLLO: Desarrollo humano incluyente, sin discriminación y libre de violencia

PROGRAMA PRESUPUESTARIO: **02020201 Desarrollo comunitario**

PROYECTO PRESUPUESTARIO: 020202010101 Promoción a la participación comunitaria

OBJETIVO DEL PROGRAMA PRESUPUESTARIO: Incluye proyectos cuyas acciones de coordinación para la concurrencia de los recursos en los programas de desarrollo social se orientan a la mejora de los distintos ámbitos de los municipios y los grupos sociales que en ellos habitan, en especial a los de mayor vulnerabilidad, y que tengan como propósito asegurar la reducción de la pobreza.

DEPENDENCIA GENERAL: I01 Desarrollo Social

DEPENDENCIA AUXILIAR: 112 Participación Ciudadana

ESTRUCTURA DEL INDICADOR

NOMBRE DEL INDICADOR: Porcentaje de reuniones regionales y estatales realizadas.

FÓRMULA DEL CÁLCULO: (Total de reuniones regionales y estatales realizadas/Total de reuniones regionales y estatales programadas)*100

INTERPRETACIÓN: Mide el número de reuniones realizadas con las programadas

DIMENSIÓN QUE ATIENDE: Eficiencia

FRECUENCIA DE MEDICIÓN: Semestral

DESCRIPCIÓN DEL FACTOR DE COMPARACIÓN: 0

AMBITO GEOGRAFICO: Municipal

COBERTURA: Población Municipal

LINEA BASE: 30 reuniones

Numero: NA 1.1

COMPORTAMIENTO DE LAS VARIABLES DURANTE EL TRIMESTRE: Octubre-Diciembre

VARIABLE	UNIDAD DE MEDIDA	OPERACION	META ANUAL	AVANCE TRIMESTRAL				AVANCE ACUMULADO			
				Programado	%	Alcanzado	%	Programado	%	Alcanzado	%
Total de reuniones regionales y estatales realizadas	Reunión	Sumable	30.00	15.00	50.00	15.00	100.00	30.00	100.00	30.00	100.00
Total de reuniones regionales y estatales programadas	Reunión	Sumable	30.00	15.00	50.00	15.00	100.00	30.00	100.00	30.00	100.00

COMPORTAMIENTO DEL INDICADOR

DESCRIPCION DE LA META ANUAL

Cumplir con la meta programaa de 30 reunión con padres de familia para fortalecer el tejido social.

META ANUAL	TRIMESTRE: Octubre-Diciembre							
	AVANCE TRIMESTRAL				AVANCE ACUMULADO			
	Programado	Alcanzado	EF%	SEMAFORO	Programado	Alcanzado	EF%	SEMAFORO
100.00	100.00	100.00	100.00	Verde	100.00	100.00	100.00	Verde

DESCRIPCIÓN DE RESULTADOS Y JUSTIFICACIÓN EN CASO DE VARIACIÓN SUPERIOR A ± 10 % RESPECTO A LO PROGRAMADO
Se mantiene un resultado dentro de lo programado.

EVALUACION DEL INDICADOR

Se recomienda a la unidad responsable continuar con las estrategias establecidas que permitan obtener un buen desempeño con relación a los procesos de planeación y programación.

DEPENDENCIA GENERAL: I01 Desarrollo Social

DEPENDENCIA AUXILIAR: 112 Participación Ciudadana

TOLUCA

ELABORÓ

LIC. J.L. IGNACIO ZENDEJAS OSORIO

DIRECCIÓN GENERAL DE DESARROLLO SOCIAL

TOLUCA

VO. BO.

LIC. J.L. IGNACIO ZENDEJAS OSORIO

DIRECCIÓN GENERAL DE DESARROLLO SOCIAL

MUNICIPIO DE TOLUCA

PbRm-08b FICHA TECNICA DE SEGUIMIENTO DE INDICADORES 2023 DE GESTIÓN O ESTRATEGICO

TIPO DE FICHA: OSFEM

PILAR DE DESARROLLO / EJE TRANSVERSAL: 3 Pilar 3: Territorial

TEMA DE DESARROLLO: Energía asequible y no contaminante

PROGRAMA PRESUPUESTARIO: **02020401 Alumbrado público**

PROYECTO PRESUPUESTARIO: 020204010201 Alumbrado público

OBJETIVO DEL PROGRAMA PRESUPUESTARIO: Contiene el conjunto de acciones encaminadas a otorgar a la población del municipio el servicio de iluminación de las vías, parques y espacios de libre circulación con el propósito de proporcionar una visibilidad adecuada para el desarrollo de las actividades.

DEPENDENCIA GENERAL: H00 SERVICIOS PUBLICOS

DEPENDENCIA AUXILIAR: 127 Alumbrado Público

ESTRUCTURA DEL INDICADOR

NOMBRE DEL INDICADOR: Tasa de variación del nivel de kW consumidos para el alumbrado público.

FÓRMULA DEL CÁLCULO: ((Nivel de kW consumidos para alumbrado público en el año actual/Nivel de kW consumidos para alumbrado público en el año anterior)-1)*100

INTERPRETACIÓN: Mide la tasa de variación de kW consumidos para el alumbrado público.

DIMENSIÓN QUE ATIENDE: Eficiencia

FRECUENCIA DE MEDICIÓN: Anual

DESCRIPCIÓN DEL FACTOR DE COMPARACIÓN: Kw: Unidad de medida que se utiliza para medir el consumo de energía eléctrica.

AMBITO GEOGRAFICO: Municipal

COBERTURA: Población Municipal

LINEA BASE 1 Censo

Numero: NF 1

COMPORTAMIENTO DE LAS VARIABLES DURANTE EL TRIMESTRE: Octubre-Diciembre

VARIABLE	UNIDAD DE MEDIDA	OPERACION	META ANUAL	AVANCE TRIMESTRAL				AVANCE ACUMULADO			
				Programado	%	Alcanzado	%	Programado	%	Alcanzado	%
Nivel de kW consumidos para alumbrado público en el año actual.	Censo	Valor actual	1.00	1.00	100.00	1.00	100.00	1.00	100.00	1.00	100.00
Nivel de kW consumidos para alumbrado público en el año anterior.	Censo	Valor actual	1.00	1.00	100.00	1.00	100.00	1.00	100.00	1.00	100.00

COMPORTAMIENTO DEL INDICADOR

DESCRIPCION DE LA META ANUAL

Se espera que el consumo de Kw en el suministro de energía eléctrica utilizados para el alumbrado público se vea aumentado en un 2 % del año anterior

META ANUAL	TRIMESTRE: Octubre-Diciembre							
	AVANCE TRIMESTRAL				AVANCE ACUMULADO			
	Programado	Alcanzado	EF%	SEMAFORO	Programado	Alcanzado	EF%	SEMAFORO
0.00	0.00	0.00	0.00	Verde	0.00	0.00	0.00	Verde

DESCRIPCIÓN DE RESULTADOS Y JUSTIFICACIÓN EN CASO DE VARIACIÓN SUPERIOR A ± 10 % RESPECTO A LO PROGRAMADO

En materia programática, el avance al cuarto trimestre se encuentra óptimo

EVALUACION DEL INDICADOR

Se mantiene un resultado dentro de lo programado.

DEPENDENCIA GENERAL: H00 SERVICIOS PUBLICOS

DEPENDENCIA AUXILIAR: 127 Alumbrado Público

TOLUCA DIRECCIÓN GENERAL DE SERVICIOS PÚBLICOS

ELABORÓ

ING. OSCAR ALBERTO GONZÁLEZ GARCÍA

VO. BO.

ING. VICENTE ESTRADA INIESTA

MUNICIPIO DE TOLUCA

PbRm-08b FICHA TECNICA DE SEGUIMIENTO DE INDICADORES 2023 DE GESTIÓN O ESTRATEGICO

TIPO DE FICHA: OSFEM

PILAR DE DESARROLLO / EJE TRANSVERSAL: 3 Pilar 3: Territorial

TEMA DE DESARROLLO: Energía asequible y no contaminante

PROGRAMA PRESUPUESTARIO: **02020401 Alumbrado público**

PROYECTO PRESUPUESTARIO: 020204010201 Alumbrado público

OBJETIVO DEL PROGRAMA PRESUPUESTARIO: Contiene el conjunto de acciones encaminadas a otorgar a la población del municipio el servicio de iluminación de las vías, parques y espacios de libre circulación con el propósito de proporcionar una visibilidad adecuada para el desarrollo de las actividades.

DEPENDENCIA GENERAL: H00 SERVICIOS PUBLICOS

DEPENDENCIA AUXILIAR: 127 Alumbrado Público

ESTRUCTURA DEL INDICADOR

NOMBRE DEL INDICADOR: Tasa de variación en la instalación de luminarias del servicio de alumbrado público.

FÓRMULA DEL CÁLCULO: ((Luminarias instaladas en el alumbrado público en el año actual/Luminarias instaladas en el alumbrado público en el año anterior)-1)*100

INTERPRETACIÓN: Mide la variación en la instalación de luminarias del servicio de alumbrado.

DIMENSIÓN QUE ATIENDE: Eficiencia

FRECUENCIA DE MEDICIÓN: Anual

DESCRIPCIÓN DEL FACTOR DE COMPARACIÓN: Luminaria: Aparato que colgado o sostenido sobre un pie, sirve de soporte a una o varias luces artificiales.

AMBITO GEOGRAFICO: Municipal

COBERTURA: Población Municipal

LINEA BASE 400 Luminarias

Numero: NP 1

COMPORTAMIENTO DE LAS VARIABLES DURANTE EL TRIMESTRE: Octubre-Diciembre

VARIABLE	UNIDAD DE MEDIDA	OPERACION	META ANUAL	AVANCE TRIMESTRAL				AVANCE ACUMULADO			
				Programado	%	Alcanzado	%	Programado	%	Alcanzado	%
Luminarias instaladas en el alumbrado público en el año actual	Luminaria	Valor actual	400.00	400.00	100.00	544.00	136.00	400.00	100.00	544.00	136.00
Luminarias instaladas en el alumbrado público en el año anterior	Luminaria	Valor actual	890.00	890.00	100.00	890.00	100.00	890.00	100.00	890.00	100.00

COMPORTAMIENTO DEL INDICADOR

DESCRIPCION DE LA META ANUAL

Se pretende instalar lumarias en los sectores que requieren el servicio sin ser recuperadas.

META ANUAL	TRIMESTRE: Octubre-Diciembre							
	AVANCE TRIMESTRAL				AVANCE ACUMULADO			
	Programado	Alcanzado	EF%	SEMAFORO	Programado	Alcanzado	EF%	SEMAFORO
-55.06	-55.06	-38.88	70.61	Verde	-55.06	-38.88	70.61	Verde

DESCRIPCIÓN DE RESULTADOS Y JUSTIFICACIÓN EN CASO DE VARIACIÓN SUPERIOR A ± 10 % RESPECTO A LO PROGRAMADO

El avance acumulado se encuentra con un ligero sobre ejercicio

EVALUACION DEL INDICADOR

Se mantiene un resultado dentro de lo programado.

DEPENDENCIA GENERAL: H00 SERVICIOS PUBLICOS

DEPENDENCIA AUXILIAR: 127 Alumbrado Público

TOLUCA DIRECCIÓN GENERAL DE SERVICIOS PÚBLICOS

ELABORÓ

ING. OSCAR ALBERTO GONZÁLEZ GARCÍA

VO. BO.

ING. VICENTE ESTRADA INIESTA

MUNICIPIO DE TOLUCA

PbRm-08b FICHA TECNICA DE SEGUIMIENTO DE INDICADORES 2023 DE GESTIÓN O ESTRATEGICO

TIPO DE FICHA: OSFEM

PILAR DE DESARROLLO / EJE TRANSVERSAL: 3 Pilar 3: Territorial

TEMA DE DESARROLLO: Energía asequible y no contaminante

PROGRAMA PRESUPUESTARIO: **02020401 Alumbrado público**

PROYECTO PRESUPUESTARIO: 020204010201 Alumbrado público

OBJETIVO DEL PROGRAMA PRESUPUESTARIO: Contiene el conjunto de acciones encaminadas a otorgar a la población del municipio el servicio de iluminación de las vías, parques y espacios de libre circulación con el propósito de proporcionar una visibilidad adecuada para el desarrollo de las actividades.

DEPENDENCIA GENERAL: H00 SERVICIOS PUBLICOS

DEPENDENCIA AUXILIAR: 127 Alumbrado Público

ESTRUCTURA DEL INDICADOR

NOMBRE DEL INDICADOR: Porcentaje de mantenimientos realizados al equipamiento de la infraestructura de alumbrado.

FÓRMULA DEL CÁLCULO: (Mantenimiento del equipamiento de la infraestructura de alumbrado realizados /Mantenimiento del equipamiento de la infraestructura de alumbrado programado)*100

INTERPRETACIÓN: Mide el porcentaje de matenimientos que se hacen a la infraestructura de alumbrado público.

DIMENSIÓN QUE ATIENDE: Eficiencia

FRECUENCIA DE MEDICIÓN: Semestral

DESCRIPCIÓN DEL FACTOR DE COMPARACIÓN: Mantenimiento: Conservación de un material en buen estado o en condiciones óptimas para evitar su degradación.

AMBITO GEOGRAFICO: Municipal

COBERTURA: Población Municipal

LINEA BASE 12000 Mantenimientos

Numero: NC 1

COMPORTAMIENTO DE LAS VARIABLES DURANTE EL TRIMESTRE: Octubre-Diciembre

VARIABLE	UNIDAD DE MEDIDA	OPERACION	META ANUAL	AVANCE TRIMESTRAL				AVANCE ACUMULADO			
				Programado	%	Alcanzado	%	Programado	%	Alcanzado	%
Mantenimiento del equipamiento de la infraestructura de alumbrado realizados	Mantenimiento	Sumable	12,000.00	6,700.00	55.83	4,735.00	70.67	12,000.00	100.00	10,263.00	85.53
Mantenimiento del equipamiento de la infraestructura de alumbrado programado	Mantenimiento	Sumable	12,000.00	6,700.00	55.83	4,735.00	70.67	12,000.00	100.00	10,035.00	83.63

COMPORTAMIENTO DEL INDICADOR

DESCRIPCION DE LA META ANUAL

*Se pretende proporcionar una cobertura mayor de mantenimiento al sistema de alumbrado público municipal, con relación a lo programado para el mismo periodo del año anterior.

META ANUAL	TRIMESTRE: Octubre-Diciembre							
	AVANCE TRIMESTRAL				AVANCE ACUMULADO			
	Programado	Alcanzado	EF%	SEMAFORO	Programado	Alcanzado	EF%	SEMAFORO
100.00	100.00	100.00	100.00	Verde	100.00	102.27	102.27	Verde

DESCRIPCIÓN DE RESULTADOS Y JUSTIFICACIÓN EN CASO DE VARIACIÓN SUPERIOR A ± 10 % RESPECTO A LO PROGRAMADO

Se obtiene un resultado por arriba de la meta programada. Se reconduce

EVALUACION DEL INDICADOR

Se recomienda a la unidad responsable implementar las estrategias pertinentes que permitan mejorar los procesos de planeación y programación.

DEPENDENCIA GENERAL: H00 SERVICIOS PUBLICOS

DEPENDENCIA AUXILIAR: 127 Alumbrado Público

TOLUCA

DIRECCIÓN GENERAL DE SERVICIOS PÚBLICOS

ELABORÓ

ING. OSCAR ALBERTO GONZÁLEZ GARCÍA

VO. BO.

ING. VICENTE ESTRADA INIESTA

MUNICIPIO DE TOLUCA

PbRm-08b FICHA TECNICA DE SEGUIMIENTO DE INDICADORES 2023 DE GESTIÓN O ESTRATEGICO

TIPO DE FICHA: OSFEM

PILAR DE DESARROLLO / EJE TRANSVERSAL: 3 Pilar 3: Territorial

TEMA DE DESARROLLO: Energía asequible y no contaminante

PROGRAMA PRESUPUESTARIO: **02020401 Alumbrado público**

PROYECTO PRESUPUESTARIO: 020204010201 Alumbrado público

OBJETIVO DEL PROGRAMA PRESUPUESTARIO: Contiene el conjunto de acciones encaminadas a otorgar a la población del municipio el servicio de iluminación de las vías, parques y espacios de libre circulación con el propósito de proporcionar una visibilidad adecuada para el desarrollo de las actividades.

DEPENDENCIA GENERAL: H00 SERVICIOS PUBLICOS

DEPENDENCIA AUXILIAR: 127 Alumbrado Público

ESTRUCTURA DEL INDICADOR

NOMBRE DEL INDICADOR: Porcentaje en la instalación del sistema de luminarias ahorradoras de energía eléctrica en el alumbrado público.

FÓRMULA DEL CÁLCULO: (Instalación realizada de luminarias ahorradoras de energía eléctrica para el alumbrado público/Total de luminarias ahorradoras de energía eléctrica para el alumbrado público programadas a instalar)*100

INTERPRETACIÓN: Mide el porcentaje en la instalación del sistema de luminarias ahorradoras del alumbrado.

DIMENSIÓN QUE ATIENDE: Eficiencia

FRECUENCIA DE MEDICIÓN: Semestral

DESCRIPCIÓN DEL FACTOR DE COMPARACIÓN: Instalación del sistema de luminarias: Componentes que integran el sistema de alumbrado público.

AMBITO GEOGRAFICO: Municipal

COBERTURA: Población Municipal

LINEA BASE 400 Luminarias

Numero: NC 2

COMPORTAMIENTO DE LAS VARIABLES DURANTE EL TRIMESTRE: Octubre-Diciembre

VARIABLE	UNIDAD DE MEDIDA	OPERACION	META ANUAL	AVANCE TRIMESTRAL				AVANCE ACUMULADO			
				Programado	%	Alcanzado	%	Programado	%	Alcanzado	%
Instalación realizada de luminarias ahorradoras de energía eléctrica para el alumbrado público	Luminaria	Sumable	400.00	150.00	37.50	288.00	192.00	400.00	100.00	544.00	136.00
Total de luminarias ahorradoras de energía eléctrica para el alumbrado público programadas a instalar	Luminaria	Sumable	400.00	150.00	37.50	288.00	192.00	400.00	100.00	538.00	134.50

COMPORTAMIENTO DEL INDICADOR

DESCRIPCION DE LA META ANUAL

Se pretende tener la cobertura total con instalación de luminarias ahorradoras de energía.

META ANUAL	TRIMESTRE: Octubre-Diciembre							
	AVANCE TRIMESTRAL				AVANCE ACUMULADO			
	Programado	Alcanzado	EF%	SEMAFORO	Programado	Alcanzado	EF%	SEMAFORO
100.00	100.00	100.00	100.00	Verde	100.00	101.12	101.12	Verde

DESCRIPCIÓN DE RESULTADOS Y JUSTIFICACIÓN EN CASO DE VARIACIÓN SUPERIOR A ± 10 % RESPECTO A LO PROGRAMADO
Se mantiene un resultado dentro de lo programado.

EVALUACION DEL INDICADOR

Se recomienda a la unidad responsable continuar con las estrategias establecidas que permitan obtener un buen desempeño con relación a los procesos de planeación y programación.

DEPENDENCIA GENERAL: H00 SERVICIOS PUBLICOS

DEPENDENCIA AUXILIAR: 127 Alumbrado Público

TOLUCA
DIRECCIÓN GENERAL DE SERVICIOS PÚBLICOS

ELABORÓ

ING. OSCAR ALBERTO GONZÁLEZ GARCÍA

VO. BO.

ING. VICENTE ESTRADA INIESTA

MUNICIPIO DE TOLUCA

PbRm-08b FICHA TECNICA DE SEGUIMIENTO DE INDICADORES 2023 DE GESTIÓN O ESTRATEGICO

TIPO DE FICHA: OSFEM

PILAR DE DESARROLLO / EJE TRANSVERSAL: 3 Pilar 3: Territorial

TEMA DE DESARROLLO: Energia asequible y no contaminante

PROGRAMA PRESUPUESTARIO: **02020401 Alumbrado público**

PROYECTO PRESUPUESTARIO: 020204010201 Alumbrado público

OBJETIVO DEL PROGRAMA PRESUPUESTARIO: Contiene el conjunto de acciones encaminadas a otorgar a la población del municipio el servicio de iluminación de las vías, parques y espacios de libre circulación con el propósito de proporcionar una visibilidad adecuada para el desarrollo de las actividades.

DEPENDENCIA GENERAL: H00 SERVICIOS PUBLICOS

DEPENDENCIA AUXILIAR: 127 Alumbrado Público

ESTRUCTURA DEL INDICADOR

NOMBRE DEL INDICADOR: Porcentaje de fallas del sistema de alumbrado público municipal atendidas.

FÓRMULA DEL CÁLCULO: (Fallas del sistema de alumbrado público municipal atendidas/fallas gestionadas y detectadas en el sistema de alumbrado público municipal)*100

INTERPRETACIÓN: Mide el porcentaje de fallas atendidas del alumbrado público.

FRECUENCIA DE MEDICIÓN: Trimestral

DIMENSIÓN QUE ATIENDE: Eficiencia

DESCRIPCIÓN DEL FACTOR DE COMPARACIÓN: Reporte de Fallas: Documento formal que indica un mal funcionamiento de los equipos del sistema de alumbrado.

AMBITO GEOGRAFICO: Municipal

COBERTURA: Población Municipal

LINEA BASE: 12000 Mantenimientos

Numero: NA 1.1

COMPORTAMIENTO DE LAS VARIABLES DURANTE EL TRIMESTRE: Octubre-Diciembre

VARIABLE	UNIDAD DE MEDIDA	OPERACION	META ANUAL	AVANCE TRIMESTRAL				AVANCE ACUMULADO			
				Programado	%	Alcanzado	%	Programado	%	Alcanzado	%
Fallas del sistema de alumbrado público municipal atendida.	Mantenimiento	Sumable	12,000.00	3,200.00	26.67	2,181.00	68.16	12,000.00	100.00	10,263.00	85.53
Fallas gestionadas y detectadas en el sistema de alumbrado público municipal.	Mantenimiento	Sumable	12,000.00	3,200.00	26.67	2,181.00	68.16	12,000.00	100.00	10,263.00	85.53

COMPORTAMIENTO DEL INDICADOR

DESCRIPCION DE LA META ANUAL

Se pretende atender de forma inmediata las fallas reportadas del sistema de alumbrado publico municipal.

TRIMESTRE: Octubre-Diciembre

META ANUAL	AVANCE TRIMESTRAL				AVANCE ACUMULADO			
	Programado	Alcanzado	EF%	SEMAFORO	Programado	Alcanzado	EF%	SEMAFORO
100.00	100.00	100.00	100.00	Verde	100.00	100.00	100.00	Verde

DESCRIPCIÓN DE RESULTADOS Y JUSTIFICACIÓN EN CASO DE VARIACIÓN SUPERIOR A ± 10 % RESPECTO A LO PROGRAMADO

Se obtiene un resultado a la baja de la meta programada. Se reconduce

EVALUACION DEL INDICADOR

Se recomienda a la unidad responsable continuar con las estrategias establecidas que permitan obtener un buen desempeño en relación a los procesos de planeación y programación.

DEPENDENCIA GENERAL: H00 SERVICIOS PUBLICOS

DEPENDENCIA AUXILIAR: 127 Alumbrado Público

TOLUCA

DIRECCIÓN GENERAL DE SERVICIOS PÚBLICOS

ELABORÓ

ING. OSCAR ALBERTO GONZÁLEZ GARCÍA

VO. BO.

ING. VICENTE ESTRADA INIESTA

FECHA DE ELABORACION: 28/02/2024

MUNICIPIO DE TOLUCA

PbRm-08b FICHA TECNICA DE SEGUIMIENTO DE INDICADORES 2023 DE GESTIÓN O ESTRATEGICO

TIPO DE FICHA: OSFEM

PILAR DE DESARROLLO / EJE TRANSVERSAL: 3 Pilar 3: Territorial

TEMA DE DESARROLLO: Energía asequible y no contaminante

PROGRAMA PRESUPUESTARIO: **02020401 Alumbrado público**

PROYECTO PRESUPUESTARIO: 020204010201 Alumbrado público

OBJETIVO DEL PROGRAMA PRESUPUESTARIO: Contiene el conjunto de acciones encaminadas a otorgar a la población del municipio el servicio de iluminación de las vías, parques y espacios de libre circulación con el propósito de proporcionar una visibilidad adecuada para el desarrollo de las actividades.

DEPENDENCIA GENERAL: H00 SERVICIOS PUBLICOS

DEPENDENCIA AUXILIAR: 127 Alumbrado Público

ESTRUCTURA DEL INDICADOR

NOMBRE DEL INDICADOR: Porcentaje de insumos para mantenimiento al sistema de alumbrado público municipal recibidos.

FÓRMULA DEL CÁLCULO: (Insumos recibidos para el mantenimiento al sistema de alumbrado público municipal/Total de insumos gestionados para otorgar el mantenimiento al sistema de alumbrado público municipal)*100

INTERPRETACIÓN: Mide el porcentaje de insumos necesarioas para atender sl sistema de alumbrado publico.

DIMENSIÓN QUE ATIENDE: Eficiencia

FRECUENCIA DE MEDICIÓN: Trimestral

DESCRIPCIÓN DEL FACTOR DE COMPARACIÓN: insumos: Material necesario para el funcionamiento adecuado del sistema de alumbrado.

AMBITO GEOGRAFICO: Municipal

COBERTURA: Población Municipal

LINEA BASE 1 Gestión

Numero: NA 1.2

COMPORTAMIENTO DE LAS VARIABLES DURANTE EL TRIMESTRE: Octubre-Diciembre

VARIABLE	UNIDAD DE MEDIDA	OPERACION	META ANUAL	AVANCE TRIMESTRAL				AVANCE ACUMULADO			
				Programado	%	Alcanzado	%	Programado	%	Alcanzado	%
Insumos recibidos para el mantenimiento al sistema de alumbrado público municipal	Gestión	Sumable	1.00	0.00	0.00	0.00	0.00	1.00	100.00	1.00	100.00
Total de insumos gestionados para otorgar el mantenimiento al sistema de alumbrado público municipal	Gestión	Sumable	1.00	0.00	0.00	0.00	0.00	1.00	100.00	1.00	100.00

COMPORTAMIENTO DEL INDICADOR

DESCRIPCION DE LA META ANUAL

Se espera que sean otorgados todos los insumos gestionados para otorgar el mantenimiento al sistema de alumbrado público municipal durante el 2023

META ANUAL	TRIMESTRE: Octubre-Diciembre							
	AVANCE TRIMESTRAL				AVANCE ACUMULADO			
	Programado	Alcanzado	EF%	SEMAFORO	Programado	Alcanzado	EF%	SEMAFORO
100.00	0.00	0.00	0.00	Verde	100.00	100.00	100.00	Verde

DESCRIPCIÓN DE RESULTADOS Y JUSTIFICACIÓN EN CASO DE VARIACIÓN SUPERIOR A ± 10 % RESPECTO A LO PROGRAMADO

Se mantiene un resultado dentro de lo programado.

EVALUACION DEL INDICADOR

Se recomienda a la unidad responsable continuar con las estrategias establecidas que permitan obtener un buen desempeño con relación a los procesos de planeación y programación.

DEPENDENCIA GENERAL: H00 SERVICIOS PUBLICOS

DEPENDENCIA AUXILIAR: 127 Alumbrado Público

TOLUCA

DIRECCIÓN GENERAL DE SERVICIOS PÚBLICOS

ELABORÓ

ING. OSCAR ALBERTO GONZÁLEZ GARCÍA

VO. BO.

ING. VICENTE ESTRADA INIESTA

MUNICIPIO DE TOLUCA

PbRm-08b FICHA TECNICA DE SEGUIMIENTO DE INDICADORES 2023 DE GESTIÓN O ESTRATEGICO

TIPO DE FICHA: OSFEM

PILAR DE DESARROLLO / EJE TRANSVERSAL: 3 Pilar 3: Territorial

TEMA DE DESARROLLO: Energía asequible y no contaminante

PROGRAMA PRESUPUESTARIO: **02020401 Alumbrado público**

PROYECTO PRESUPUESTARIO: 020204010201 Alumbrado público

OBJETIVO DEL PROGRAMA PRESUPUESTARIO: Contiene el conjunto de acciones encaminadas a otorgar a la población del municipio el servicio de iluminación de las vías, parques y espacios de libre circulación con el propósito de proporcionar una visibilidad adecuada para el desarrollo de las actividades.

DEPENDENCIA GENERAL: H00 SERVICIOS PUBLICOS

DEPENDENCIA AUXILIAR: 127 Alumbrado Público

ESTRUCTURA DEL INDICADOR

NOMBRE DEL INDICADOR: Porcentaje de proyectos elaborados para la sustitución de las luminarias.

FÓRMULA DEL CÁLCULO: (Proyectos para la sustitución de las luminarias de alumbrado público municipal elaborados/Proyectos para la sustitución de las luminarias de alumbrado público municipal programados)*100

INTERPRETACIÓN: Muestra la proporción entre los proyecto de sustitución realizados

DIMENSIÓN QUE ATIENDE: Eficiencia

FRECUENCIA DE MEDICIÓN: Trimestral

DESCRIPCIÓN DEL FACTOR DE COMPARACIÓN: Proyecto: Documento con metodología bien definida sobre un tema determinado.

AMBITO GEOGRAFICO: Municipal

COBERTURA: Población Municipal

LINEA BASE 1 proyecto

Numero: NA 2.1

COMPORTAMIENTO DE LAS VARIABLES DURANTE EL TRIMESTRE: Octubre-Diciembre

VARIABLE	UNIDAD DE MEDIDA	OPERACION	META ANUAL	AVANCE TRIMESTRAL				AVANCE ACUMULADO			
				Programado	%	Alcanzado	%	Programado	%	Alcanzado	%
Proyectos para la sustitución de las luminarias de alumbrado público municipal elaborados	Proyecto	Sumable	1.00	0.00	0.00	0.00	0.00	1.00	100.00	1.00	100.00
Proyectos para la sustitución de las luminarias de alumbrado público municipal programados	Proyecto	Sumable	1.00	0.00	0.00	0.00	0.00	1.00	100.00	1.00	100.00

COMPORTAMIENTO DEL INDICADOR

DESCRIPCION DE LA META ANUAL

Se pretende contar con el proyecto para la sistitucion de luminarias der alumbrado público, para su posterior ejecución

META ANUAL	TRIMESTRE: Octubre-Diciembre							
	AVANCE TRIMESTRAL				AVANCE ACUMULADO			
	Programado	Alcanzado	EF%	SEMAFORO	Programado	Alcanzado	EF%	SEMAFORO
100.00	0.00	0.00	0.00	Verde	100.00	100.00	100.00	Verde

DESCRIPCIÓN DE RESULTADOS Y JUSTIFICACIÓN EN CASO DE VARIACIÓN SUPERIOR A ± 10 % RESPECTO A LO PROGRAMADO

Se obtiene un resultado a la baja de la meta programada. Se reconduce

EVALUACION DEL INDICADOR

Se recomienda a la unidad responsable implementar las estrategias pertinentes que permitan mejorar los procesos de planeación y programación

DEPENDENCIA GENERAL: H00 SERVICIOS PUBLICOS

DEPENDENCIA AUXILIAR: 127 Alumbrado Público

TOLUCA

DIRECCIÓN GENERAL DE SERVICIOS PÚBLICOS

ELABORÓ

ING. OSCAR ALBERTO GONZÁLEZ GARCÍA

VO. BO.

ING. VICENTE ESTRADA INIESTA

MUNICIPIO DE TOLUCA

PbRm-08b FICHA TECNICA DE SEGUIMIENTO DE INDICADORES 2023 DE GESTIÓN O ESTRATEGICO

TIPO DE FICHA: OSFEM

PILAR DE DESARROLLO / EJE TRANSVERSAL: 3 Pilar 3: Territorial

TEMA DE DESARROLLO: Energía asequible y no contaminante

PROGRAMA PRESUPUESTARIO: **02020401 Alumbrado público**

PROYECTO PRESUPUESTARIO: 020204010201 Alumbrado público

OBJETIVO DEL PROGRAMA PRESUPUESTARIO: Contiene el conjunto de acciones encaminadas a otorgar a la población del municipio el servicio de iluminación de las vías, parques y espacios de libre circulación con el propósito de proporcionar una visibilidad adecuada para el desarrollo de las actividades.

DEPENDENCIA GENERAL: H00 SERVICIOS PUBLICOS

DEPENDENCIA AUXILIAR: 127 Alumbrado Público

ESTRUCTURA DEL INDICADOR

NOMBRE DEL INDICADOR: Porcentaje en la sustitución de las luminarias de alumbrado público municipal.

FÓRMULA DEL CÁLCULO: (Sustitución efectuada de luminarias de alumbrado público por luminarias ahorradoras/Total de luminarias de alumbrado público municipal)*100

INTERPRETACIÓN: Mide las sustituciones de luminarias que se realizan.

DIMENSIÓN QUE ATIENDE: Eficiencia

FRECUENCIA DE MEDICIÓN: Trimestral

DESCRIPCIÓN DEL FACTOR DE COMPARACIÓN: sustitución de luminarias: Cambio de luminarias en lugar de otra.

AMBITO GEOGRAFICO: Municipal

COBERTURA: Población Municipal

LINEA BASE 800 luminarias

Numero: NA 2.5

COMPORTAMIENTO DE LAS VARIABLES DURANTE EL TRIMESTRE: Octubre-Diciembre

VARIABLE	UNIDAD DE MEDIDA	OPERACION	META ANUAL	AVANCE TRIMESTRAL				AVANCE ACUMULADO			
				Programado	%	Alcanzado	%	Programado	%	Alcanzado	%
Sustitución efectuada de luminarias de alumbrado público por luminarias ahorradoras	Luminaria	Sumable	800.00	150.00	18.75	978.00	652.00	800.00	100.00	1,522.00	190.25
Total de luminarias de alumbrado público municipal	Luminaria	Sumable	800.00	150.00	18.75	978.00	652.00	800.00	100.00	1,520.00	190.00

COMPORTAMIENTO DEL INDICADOR

DESCRIPCION DE LA META ANUAL

Se espera sustituirla totalidad programada de luminarias de alumbrado público.

META ANUAL	TRIMESTRE: Octubre-Diciembre							
	AVANCE TRIMESTRAL				AVANCE ACUMULADO			
	Programado	Alcanzado	EF%	SEMAFORO	Programado	Alcanzado	EF%	SEMAFORO
100.00	100.00	100.00	100.00	Verde	100.00	100.13	100.13	Verde

DESCRIPCIÓN DE RESULTADOS Y JUSTIFICACIÓN EN CASO DE VARIACIÓN SUPERIOR A ± 10 % RESPECTO A LO PROGRAMADO

Se obtiene un resultado a la baja de la meta programada. Se reconduce

EVALUACION DEL INDICADOR

Se recomienda a la unidad responsable implementar las estrategias pertinentes que permitan mejorar los procesos de planeación y programación.

DEPENDENCIA GENERAL: H00 SERVICIOS PUBLICOS

DEPENDENCIA AUXILIAR: 127 Alumbrado Público

TOLUCA

DIRECCIÓN GENERAL DE SERVICIOS PÚBLICOS

ELABORÓ

ING. OSCAR ALBERTO GONZÁLEZ GARCÍA

VO. BO.

ING. VICENTE ESTRADA INIESTA

MUNICIPIO DE TOLUCA

PbRm-08b FICHA TECNICA DE SEGUIMIENTO DE INDICADORES 2023 DE GESTIÓN O ESTRATEGICO

TIPO DE FICHA: OSFEM

PILAR DE DESARROLLO / EJE TRANSVERSAL: 1 Pilar 1: Social

TEMA DE DESARROLLO: Vivienda digna

PROGRAMA PRESUPUESTARIO: **02020501 Vivienda**

PROYECTO PRESUPUESTARIO: 020205010101 Mejoramiento de la vivienda

OBJETIVO DEL PROGRAMA PRESUPUESTARIO: Engloba las actividades orientadas a promover y fomentar la adquisición, construcción y mejoramiento de la vivienda en beneficio de la población de menores ingresos, para abatir el rezago existente, y que ésta sea digna y contribuya al mejoramiento de la calidad de vida y al desarrollo e integración social de las comunidades.

DEPENDENCIA GENERAL: I01 Desarrollo Social

DEPENDENCIA AUXILIAR: 107 Urbanismo y Vivienda

ESTRUCTURA DEL INDICADOR

NOMBRE DEL INDICADOR: Tasa de variación en el número de viviendas en condiciones mínimas de dignidad.

FÓRMULA DEL CÁLCULO: ((Viviendas en condiciones mínimas de dignidad en el año actual/ Viviendas en condiciones mínimas de dignidad en el año anterior)-1)*100

INTERPRETACIÓN: mide la variación de viviendas en condiciones mínimas de dignidad.

DIMENSIÓN QUE ATIENDE: Eficiencia

FRECUENCIA DE MEDICIÓN: Anual

DESCRIPCIÓN DEL FACTOR DE COMPARACIÓN: se toman en cuenta viviendas con rezago en pisos, techos y muros

AMBITO GEOGRAFICO: Municipal

COBERTURA: Población Municipal

LINEA BASE

Numero: NF 1

COMPORTAMIENTO DE LAS VARIABLES DURANTE EL TRIMESTRE: Octubre-Diciembre

VARIABLE	UNIDAD DE MEDIDA	OPERACION	META ANUAL	AVANCE TRIMESTRAL				AVANCE ACUMULADO			
				Programado	%	Alcanzado	%	Programado	%	Alcanzado	%
Viviendas en condiciones mínimas de dignidad en el año actual	vivienda	Valor actual	235,161.00	235,161.00	100.00	235,161.00	100.00	235,161.00	100.00	235,161.00	100.00
Viviendas en condiciones mínimas de dignidad en el año anterior	vivienda	Valor actual	235,161.00	235,161.00	100.00	235,161.00	100.00	235,161.00	100.00	235,161.00	100.00

COMPORTAMIENTO DEL INDICADOR

DESCRIPCION DE LA META ANUAL

viviendas en condiciones mínimas de disgindad de acuerdo al informe de situación de pobreza emitido por la secretaria del bienestar

META ANUAL	TRIMESTRE: Octubre-Diciembre							
	AVANCE TRIMESTRAL				AVANCE ACUMULADO			
	Programado	Alcanzado	EF%	SEMAFORO	Programado	Alcanzado	EF%	SEMAFORO
0.00	0.00	0.00	0.00	Verde	0.00	0.00	0.00	Verde

DESCRIPCIÓN DE RESULTADOS Y JUSTIFICACIÓN EN CASO DE VARIACIÓN SUPERIOR A ± 10 % RESPECTO A LO PROGRAMADO
En materia programática, el avance al cuarto trimestre se encuentra óptimo

EVALUACION DEL INDICADOR

Se mantiene un resultado dentro de lo programado.

DEPENDENCIA GENERAL: I01 Desarrollo Social

DEPENDENCIA AUXILIAR: 107 Urbanismo y Vivienda

ELABORÓ

LIC. J.L. IGNACIO ZENDEJAS OSORIO

TOLUCA DIRECCIÓN GENERAL DE DESARROLLO SOCIAL

VO. BO.

LIC. J.L. IGNACIO ZENDEJAS OSORIO

TOLUCA DIRECCIÓN GENERAL DE DESARROLLO SOCIAL

MUNICIPIO DE TOLUCA

PbRm-08b FICHA TECNICA DE SEGUIMIENTO DE INDICADORES 2023 DE GESTIÓN O ESTRATEGICO

TIPO DE FICHA: OSFEM

PILAR DE DESARROLLO / EJE TRANSVERSAL: 1 Pilar 1: Social

TEMA DE DESARROLLO: Vivienda digna

PROGRAMA PRESUPUESTARIO: **02020501 Vivienda**

PROYECTO PRESUPUESTARIO: 020205010101 Mejoramiento de la vivienda

OBJETIVO DEL PROGRAMA PRESUPUESTARIO: Engloba las actividades orientadas a promover y fomentar la adquisición, construcción y mejoramiento de la vivienda en beneficio de la población de menores ingresos, para abatir el rezago existente, y que ésta sea digna y contribuya al mejoramiento de la calidad de vida y al desarrollo e integración social de las comunidades.

DEPENDENCIA GENERAL: I01 Desarrollo Social

DEPENDENCIA AUXILIAR: 107 Urbanismo y Vivienda

ESTRUCTURA DEL INDICADOR

NOMBRE DEL INDICADOR: Porcentaje de la población que habita en espacios que reúnen condiciones mínimas de dignidad.

FÓRMULA DEL CÁLCULO: (Población que habita en espacios que reúnen condiciones mínimas de dignidad/Población total que no habita en espacios en condiciones mínimas de dignidad) *100

INTERPRETACIÓN: medición incorrecta

DIMENSIÓN QUE ATIENDE: Eficiencia

FRECUENCIA DE MEDICIÓN: Semestral

DESCRIPCIÓN DEL FACTOR DE COMPARACIÓN: son personas con alguna carencia ene spacios de la vivienda de acuerdo al informe de situación de pobreza emitido por a secretaría del bienestar

AMBITO GEOGRAFICO: Municipal

COBERTURA: Población Municipal

LINEA BASE 44860 personas

Numero: NP 1

COMPORTAMIENTO DE LAS VARIABLES DURANTE EL TRIMESTRE: Octubre-Diciembre

VARIABLE	UNIDAD DE MEDIDA	OPERACION	META ANUAL	AVANCE TRIMESTRAL				AVANCE ACUMULADO			
				Programado	%	Alcanzado	%	Programado	%	Alcanzado	%
Población que habita en espacios que reúnen condiciones mínimas de dignidad	persona	Valor actual	923,980.00	923,980.00	100.00	923,980.00	100.00	923,980.00	100.00	923,980.00	100.00
Población total que no habita en espacios en condiciones mínimas de dignidad	persona	Valor actual	44,860.00	44,860.00	100.00	44,860.00	100.00	44,860.00	100.00	44,860.00	100.00

COMPORTAMIENTO DEL INDICADOR

DESCRIPCION DE LA META ANUAL

se restó de la población total las personas que viven con carencia en la vivienda

META ANUAL	TRIMESTRE: Octubre-Diciembre							
	AVANCE TRIMESTRAL				AVANCE ACUMULADO			
	Programado	Alcanzado	EF%	SEMAFORO	Programado	Alcanzado	EF%	SEMAFORO
2,059.70	2,059.70	2,059.70	100.00	Verde	2,059.70	2,059.70	100.00	Verde

DESCRIPCIÓN DE RESULTADOS Y JUSTIFICACIÓN EN CASO DE VARIACIÓN SUPERIOR A ± 10 % RESPECTO A LO PROGRAMADO
Se mantiene un resultado dentro de lo programado.

EVALUACION DEL INDICADOR

Se recomienda a la unidad responsable continuar con las estrategias establecidas que permitan obtener un buen desempeño con relación a los procesos de planeación y programación.

DEPENDENCIA GENERAL: I01 Desarrollo Social

DEPENDENCIA AUXILIAR: 107 Urbanismo y Vivienda

ELABORÓ

LIC. J.L. IGNACIO ZENDEJAS OSORIO

DIRECCIÓN GENERAL DE DESARROLLO SOCIAL

VO. BO.

LIC. J.L. IGNACIO ZENDEJAS OSORIO

DIRECCIÓN GENERAL DE DESARROLLO SOCIAL

MUNICIPIO DE TOLUCA

PbRm-08b FICHA TECNICA DE SEGUIMIENTO DE INDICADORES 2023 DE GESTIÓN O ESTRATEGICO

TIPO DE FICHA: OSFEM

PILAR DE DESARROLLO / EJE TRANSVERSAL: 2 Pilar 2: Económico

TEMA DE DESARROLLO: Infraestructura y modernización de los servicios comunales

PROGRAMA PRESUPUESTARIO: **02020601 Modernización de los servicios comunales**

PROYECTO PRESUPUESTARIO:

020206010301	Coordinación para la conservación de parques y jardines	020206010302	Coordinación para servicios de administración y mantenimiento de panteones
020206010303	Coordinación para servicios de administración y mantenimiento de rastros	020206010304	Coordinación para servicios de administración y mantenimiento de mercados y centrales de a

OBJETIVO DEL PROGRAMA PRESUPUESTARIO: Se refiere al conjunto de acciones que se llevan a cabo para la modernización y rehabilitación de plazas, jardines públicos, centros comerciales y demás infraestructura en donde se presten servicios comunales, contando con la participación de los diferentes niveles de gobierno incluyendo la iniciativa privada.

DEPENDENCIA GENERAL: H00 SERVICIOS PUBLICOS

DEPENDENCIA AUXILIAR: 128 Parques y Jardines,145 Panteones,146 Rastro,147 Mercados

ESTRUCTURA DEL INDICADOR

NOMBRE DEL INDICADOR: Tasa de variación en el número de mercados, rastros y panteones en funcionamiento.

FÓRMULA DEL CÁLCULO: ((Número de mercados, rastros y panteones en funcionamiento en el año actual/Número de mercados, rastros y panteones en funcionamiento en el año anterior)- 1) *100

INTERPRETACIÓN: Mide la variación en la cantidad de los espacios públicos en función.

DIMENSIÓN QUE ATIENDE: Eficiencia

FRECUENCIA DE MEDICIÓN: Anual

DESCRIPCIÓN DEL FACTOR DE COMPARACIÓN: Espacio público: Instalaciones fisicas propiedad del municipio, que se destinan a diversas actividades, de servicios, espacimiento, culturales.

AMBITO GEOGRAFICO: Municipal

COBERTURA: Población Municipal

LINEA BASE: 1 Padrón

Numero: NF 1

COMPORTAMIENTO DE LAS VARIABLES DURANTE EL TRIMESTRE: Octubre-Diciembre

VARIABLE	UNIDAD DE MEDIDA	OPERACION	META ANUAL	AVANCE TRIMESTRAL				AVANCE ACUMULADO			
				Programado	%	Alcanzado	%	Programado	%	Alcanzado	%
Número de mercados, rastros y panteones en funcionamiento en el año actual	Informe	Valor actual	1.00	1.00	100.00	1.00	100.00	1.00	100.00	1.00	100.00
Número de mercados, rastros y panteones en funcionamiento en el año anterior	Informe	Valor actual	0.00	0.00	0.00	0.00	0.00	0.00	0.00	0.00	0.00

COMPORTAMIENTO DEL INDICADOR

DESCRIPCION DE LA META ANUAL

Se pretende contar con el registro completo de los espacios públicos referentes a panteones, parques, jardines, fuentes, etc.

META ANUAL	TRIMESTRE: Octubre-Diciembre							
	AVANCE TRIMESTRAL				AVANCE ACUMULADO			
	Programado	Alcanzado	EF%	SEMAFORO	Programado	Alcanzado	EF%	SEMAFORO
0.00	0.00	0.00	0.00	Verde	0.00	0.00	0.00	Verde

DESCRIPCIÓN DE RESULTADOS Y JUSTIFICACIÓN EN CASO DE VARIACIÓN SUPERIOR A ± 10 % RESPECTO A LO PROGRAMADO

En materia programática, el avance al cuarto trimestre se encuentra óptimo

EVALUACION DEL INDICADOR

Se mantiene un resultado dentro de lo programado.

DEPENDENCIA GENERAL: H00 SERVICIOS PUBLICOS

DEPENDENCIA AUXILIAR: 128 Parques y Jardines,145 Panteones,146 Rastro,147 Mercados

TOLUCA

DIRECCIÓN GENERAL DE SERVICIOS PÚBLICOS

ELABORÓ

ING. OSCARL ALBERTO GONZÁLEZ GARCÍA

VO. BO.

ING. VICENTE ESTRADA INIESTA

FECHA DE ELABORACION: 28/02/2024

MUNICIPIO DE TOLUCA

PbRm-08b FICHA TECNICA DE SEGUIMIENTO DE INDICADORES 2023 DE GESTIÓN O ESTRATEGICO

TIPO DE FICHA: OSFEM

PILAR DE DESARROLLO / EJE TRANSVERSAL: 2 Pilar 2: Económico

TEMA DE DESARROLLO: Infraestructura y modernización de los servicios comunales

PROGRAMA PRESUPUESTARIO: **02020601 Modernización de los servicios comunales**

PROYECTO PRESUPUESTARIO:

020206010301	Coordinación para la conservación de parques y jardines	020206010302	Coordinación para servicios de administración y mantenimiento de panteones
020206010303	Coordinación para servicios de administración y mantenimiento de rastros	020206010304	Coordinación para servicios de administración y mantenimiento de mercados y centrales de a

OBJETIVO DEL PROGRAMA PRESUPUESTARIO: Se refiere al conjunto de acciones que se llevan a cabo para la modernización y rehabilitación de plazas, jardines públicos, centros comerciales y demás infraestructura en donde se presten servicios comunales, contando con la participación de los diferentes niveles de gobierno incluyendo la iniciativa privada.

DEPENDENCIA GENERAL: H00 SERVICIOS PUBLICOS

DEPENDENCIA AUXILIAR: 128 Parques y Jardines,145 Panteones,146 Rastro,147 Mercados

ESTRUCTURA DEL INDICADOR

NOMBRE DEL INDICADOR: Tasa de variación en el funcionamiento de los centros de esparcimiento público municipal.

FÓRMULA DEL CÁLCULO: ((Centros de esparcimiento público municipal en condiciones de funcionamiento en el año actual/Centros de esparcimiento público municipal en condiciones de funcionamiento en el año anterior)-1)*100

INTERPRETACIÓN: Mide la variación de los centros de esparcimiento público en función.

DIMENSIÓN QUE ATIENDE: Eficiencia

FRECUENCIA DE MEDICIÓN: Anual

DESCRIPCIÓN DEL FACTOR DE COMPARACIÓN: Centro de esparcimiento: Espacio al aire libre destinado a la recreación, contemplación y contacto con la naturaleza así como a la recreación pasiva y activa.

AMBITO GEOGRAFICO: Municipal

COBERTURA: Población Municipal

LINEA BASE: 1 Padrón

Numero: NP 1

COMPORTAMIENTO DE LAS VARIABLES DURANTE EL TRIMESTRE: Octubre-Diciembre

VARIABLE	UNIDAD DE MEDIDA	OPERACION	META ANUAL	AVANCE TRIMESTRAL				AVANCE ACUMULADO			
				Programado	%	Alcanzado	%	Programado	%	Alcanzado	%
Centros de esparcimiento público municipal en condiciones de funcionamiento en el año actual	Informe	Valor actual	1.00	1.00	100.00	1.00	100.00	1.00	100.00	1.00	100.00
Centros de esparcimiento público municipal en condiciones de funcionamiento en el año anterior	Informe	Valor actual	0.00	0.00	0.00	0.00	0.00	0.00	0.00	0.00	0.00

COMPORTAMIENTO DEL INDICADOR

DESCRIPCION DE LA META ANUAL

Se pretende contar con el registro completo de los espacios públicos referentes a panteones, parques, jardines, fuentes, etc.

META ANUAL	TRIMESTRE: Octubre-Diciembre							
	AVANCE TRIMESTRAL				AVANCE ACUMULADO			
	Programado	Alcanzado	EF%	SEMAFORO	Programado	Alcanzado	EF%	SEMAFORO
0.00	0.00	0.00	0.00	Verde	0.00	0.00	0.00	Verde

DESCRIPCIÓN DE RESULTADOS Y JUSTIFICACIÓN EN CASO DE VARIACIÓN SUPERIOR A ± 10 % RESPECTO A LO PROGRAMADO

En materia programática, el avance al cuarto trimestre se encuentra óptimo

EVALUACION DEL INDICADOR

Se mantiene un resultado dentro de lo programado.

DEPENDENCIA GENERAL: H00 SERVICIOS PUBLICOS

DEPENDENCIA AUXILIAR: 128 Parques y Jardines,145 Panteones,146 Rastro,147 Mercados

TOLUCA
DIRECCIÓN GENERAL DE SERVICIOS PÚBLICOS

ELABORÓ

ING. OSCARL ALBERTO GONZÁLEZ GARCÍA

VO. BO.

ING. VICENTE ESTRADA INIESTA

FECHA DE ELABORACION: 28/02/2024

MUNICIPIO DE TOLUCA

PbRm-08b FICHA TECNICA DE SEGUIMIENTO DE INDICADORES 2023 DE GESTIÓN O ESTRATEGICO

TIPO DE FICHA: OSFEM

PILAR DE DESARROLLO / EJE TRANSVERSAL: 2 Pilar 2: Económico

TEMA DE DESARROLLO: Infraestructura y modernización de los servicios comunales

PROGRAMA PRESUPUESTARIO: **02020601 Modernización de los servicios comunales**

PROYECTO PRESUPUESTARIO:

020206010301	Coordinación para la conservación de parques y jardines	020206010302	Coordinación para servicios de administración y mantenimiento de panteones
020206010303	Coordinación para servicios de administración y mantenimiento de rastros	020206010304	Coordinación para servicios de administración y mantenimiento de mercados y centrales de a

OBJETIVO DEL PROGRAMA PRESUPUESTARIO: Se refiere al conjunto de acciones que se llevan a cabo para la modernización y rehabilitación de plazas, jardines públicos, centros comerciales y demás infraestructura en donde se presten servicios comunales, contando con la participación de los diferentes niveles de gobierno incluyendo la iniciativa privada.

DEPENDENCIA GENERAL: H00 SERVICIOS PUBLICOS

DEPENDENCIA AUXILIAR: 128 Parques y Jardines,145 Panteones,146 Rastro,147 Mercados

ESTRUCTURA DEL INDICADOR

NOMBRE DEL INDICADOR: Porcentaje de mantenimientos realizados a los panteones municipales.

FÓRMULA DEL CÁLCULO: (Acciones de mantenimiento a los panteones municipales realizadas/Acciones de mantenimiento a los panteones municipales programadas) *100

INTERPRETACIÓN: Mide los mantenimientos que se hacen en los panteones.

DIMENSIÓN QUE ATIENDE: Eficiencia

FRECUENCIA DE MEDICIÓN: Trimestral

DESCRIPCIÓN DEL FACTOR DE COMPARACIÓN: Mantenimiento: Conservación de un espacio específico en buen estado o en una situación determinada para evitar su degradación.

AMBITO GEOGRAFICO: Municipal

COBERTURA: Población Municipal

LINEA BASE: 784 Mantenimientos

Numero: NC 2

COMPORTAMIENTO DE LAS VARIABLES DURANTE EL TRIMESTRE: Octubre-Diciembre

VARIABLE	UNIDAD DE MEDIDA	OPERACION	META ANUAL	AVANCE TRIMESTRAL				AVANCE ACUMULADO			
				Programado	%	Alcanzado	%	Programado	%	Alcanzado	%
Acciones de mantenimiento a los panteones municipales realizadas	Mantenimiento	Sumable	784.00	210.00	26.79	210.00	100.00	784.00	100.00	786.00	100.26
Acciones de mantenimiento a los panteones municipales programadas	Mantenimiento	Sumable	784.00	210.00	26.79	210.00	100.00	784.00	100.00	600.00	76.53

COMPORTAMIENTO DEL INDICADOR

DESCRIPCION DE LA META ANUAL

Se pretende alcanzar un total de 784 mantenimientos para que permanezcan en buen estado los panteones municipales.

META ANUAL	TRIMESTRE: Octubre-Diciembre							
	AVANCE TRIMESTRAL				AVANCE ACUMULADO			
	Programado	Alcanzado	EF%	SEMAFORO	Programado	Alcanzado	EF%	SEMAFORO
100.00	100.00	100.00	100.00	Verde	100.00	131.00	131.00	Verde

DESCRIPCIÓN DE RESULTADOS Y JUSTIFICACIÓN EN CASO DE VARIACIÓN SUPERIOR A ± 10 % RESPECTO A LO PROGRAMADO

Se mantiene un resultado dentro de lo programado.

EVALUACION DEL INDICADOR

Se recomienda a la unidad responsable continuar con las estrategias establecidas que permitan obtener un buen desempeño con relación a los procesos de planeación y programación.

DEPENDENCIA GENERAL: H00 SERVICIOS PUBLICOS

DEPENDENCIA AUXILIAR: 128 Parques y Jardines,145 Panteones,146 Rastro,147 Mercados

TOLUCA

DIRECCIÓN GENERAL DE SERVICIOS PÚBLICOS

ELABORÓ

ING. OSCARL ALBERTO GONZÁLEZ GARCÍA

VO. BO.

ING. VICENTE ESTRADA INIESTA

MUNICIPIO DE TOLUCA

PbRm-08b FICHA TECNICA DE SEGUIMIENTO DE INDICADORES 2023 DE GESTIÓN O ESTRATEGICO

TIPO DE FICHA: OSFEM

PILAR DE DESARROLLO / EJE TRANSVERSAL: 2 Pilar 2: Económico

TEMA DE DESARROLLO: Infraestructura y modernización de los servicios comunales

PROGRAMA PRESUPUESTARIO: **02020601 Modernización de los servicios comunales**

PROYECTO PRESUPUESTARIO:

020206010301	Coordinación para la conservación de parques y jardines	020206010302	Coordinación para servicios de administración y mantenimiento de panteones
020206010303	Coordinación para servicios de administración y mantenimiento de rastros	020206010304	Coordinación para servicios de administración y mantenimiento de mercados y centrales de a

OBJETIVO DEL PROGRAMA PRESUPUESTARIO: Se refiere al conjunto de acciones que se llevan a cabo para la modernización y rehabilitación de plazas, jardines públicos, centros comerciales y demás infraestructura en donde se presten servicios comunales, contando con la participación de los diferentes niveles de gobierno incluyendo la iniciativa privada.

DEPENDENCIA GENERAL: H00 SERVICIOS PUBLICOS

DEPENDENCIA AUXILIAR: 128 Parques y Jardines,145 Panteones,146 Rastro,147 Mercados

ESTRUCTURA DEL INDICADOR

NOMBRE DEL INDICADOR: Porcentaje de solicitudes atendidas para el mantenimiento de los panteones municipales.

FÓRMULA DEL CÁLCULO: (Solicitudes de mantenimiento a los panteones municpales atendidas/Total de solicitudes presentadas para el mantenimiento a los panteones municipales)*100

INTERPRETACIÓN: Mide las solicitudes que hay para dar mantenimientos a panteones.

DIMENSIÓN QUE ATIENDE: Eficiencia

FRECUENCIA DE MEDICIÓN: Trimestral

DESCRIPCIÓN DEL FACTOR DE COMPARACIÓN: Solicitud: documento donde se pide de manera formal dar mantenimiento a algun espacio especifico en el panteon.

AMBITO GEOGRAFICO: Municipal

COBERTURA: Población Municipal

LINEA BASE: 124 Mantenimientos

Numero: NA 2.1

COMPORTAMIENTO DE LAS VARIABLES DURANTE EL TRIMESTRE: Octubre-Diciembre

VARIABLE	UNIDAD DE MEDIDA	OPERACION	META ANUAL	AVANCE TRIMESTRAL				AVANCE ACUMULADO			
				Programado	%	Alcanzado	%	Programado	%	Alcanzado	%
Solicitudes de mantenimiento a los panteones municpales atendidas	Mantenimiento	Sumable	124.00	38.00	30.65	33.00	86.84	124.00	100.00	102.00	82.26
Total de solicitudes presentadas para el mantenimiento a los panteones municipales	Mantenimiento	Sumable	124.00	38.00	30.65	33.00	86.84	124.00	100.00	102.00	82.26

COMPORTAMIENTO DEL INDICADOR

DESCRIPCION DE LA META ANUAL

Se pretende atender en su totalidad las solicitudes recibidas para el mantenimiento a panteones.

META ANUAL	TRIMESTRE: Octubre-Diciembre							
	AVANCE TRIMESTRAL				AVANCE ACUMULADO			
	Programado	Alcanzado	EF%	SEMAFORO	Programado	Alcanzado	EF%	SEMAFORO
100.00	100.00	100.00	100.00	Verde	100.00	100.00	100.00	Verde

DESCRIPCIÓN DE RESULTADOS Y JUSTIFICACIÓN EN CASO DE VARIACIÓN SUPERIOR A ± 10 % RESPECTO A LO PROGRAMADO
Se mantiene un resultado dentro de lo programado.

EVALUACION DEL INDICADOR

Se recomienda a la unidad responsable continuar con las estrategias establecidas que permitan obtener un buen desempeño con relación a los procesos de planeación y programación.

DEPENDENCIA GENERAL: H00 SERVICIOS PUBLICOS

DEPENDENCIA AUXILIAR: 128 Parques y Jardines,145 Panteones,146 Rastro,147 Mercados

TOLUCA

DIRECCIÓN GENERAL DE SERVICIOS PÚBLICOS

ELABORÓ

ING. OSCARL ALBERTO GONZÁLEZ GARCÍA

VO. BO.

ING. VICENTE ESTRADA INIESTA

MUNICIPIO DE TOLUCA

PbRm-08b FICHA TECNICA DE SEGUIMIENTO DE INDICADORES 2023 DE GESTIÓN O ESTRATEGICO

TIPO DE FICHA: OSFEM

PILAR DE DESARROLLO / EJE TRANSVERSAL: 3 Pilar 3: Territorial

TEMA DE DESARROLLO: Ciudades y comunidades sostenibles

PROGRAMA PRESUPUESTARIO: **02040201 Cultura y arte**

PROYECTO PRESUPUESTARIO: 020402010101 Servicios culturales 020402010102 Difusión de la cultura

OBJETIVO DEL PROGRAMA PRESUPUESTARIO: Incluye los proyectos encaminados a promover la difusión y desarrollo de las diferentes manifestaciones culturales y artísticas.

DEPENDENCIA GENERAL: A00 PRESIDENCIA

DEPENDENCIA AUXILIAR: 150 Cultura

ESTRUCTURA DEL INDICADOR

NOMBRE DEL INDICADOR: Tasa de variación en la realización de eventos culturales.

FÓRMULA DEL CÁLCULO: ((Eventos culturales efectuados en el presente ejercicio/Eventos culturales efectuados en el año anterior)-1)*100

INTERPRETACIÓN: Mide la tasa de variación en la realización de eventos Culturales y Artisticos

DIMENSIÓN QUE ATIENDE: Eficiencia FRECUENCIA DE MEDICIÓN: Anual

DESCRIPCIÓN DEL FACTOR DE COMPARACIÓN: Es todo acontecimiento previamente organizado que reúne a un determinado número de personas en tiempo y lugar preestablecido.

AMBITO GEOGRAFICO: Municipal

COBERTURA: Población Municipal

LINEA BASE 673 Actividades

Numero: NF 1

COMPORTAMIENTO DE LAS VARIABLES DURANTE EL TRIMESTRE: Octubre-Diciembre

VARIABLE	UNIDAD DE MEDIDA	OPERACION	META ANUAL	AVANCE TRIMESTRAL				AVANCE ACUMULADO			
				Programado	%	Alcanzado	%	Programado	%	Alcanzado	%
Eventos culturales efectuados en el presente ejercicio	Evento	Valor actual	673.00	673.00	100.00	673.00	100.00	673.00	100.00	673.00	100.00
Eventos culturales efectuados en el año anterior	Evento	Valor actual	473.00	473.00	100.00	473.00	100.00	473.00	100.00	473.00	100.00

COMPORTAMIENTO DEL INDICADOR

DESCRIPCION DE LA META ANUAL

Se pretende realizar 677 actividades culturales presenciales para que el Municipio tenga presencia y participación en lo cultural.

META ANUAL	TRIMESTRE: Octubre-Diciembre							
	AVANCE TRIMESTRAL				AVANCE ACUMULADO			
	Programado	Alcanzado	EF%	SEMAFORO	Programado	Alcanzado	EF%	SEMAFORO
42.28	42.28	42.28	100.00	Verde	42.28	42.28	100.00	Verde

DESCRIPCIÓN DE RESULTADOS Y JUSTIFICACIÓN EN CASO DE VARIACIÓN SUPERIOR A ± 10 % RESPECTO A LO PROGRAMADO

En materia programática, el avance al cuarto trimestre se encuentra óptimo

EVALUACION DEL INDICADOR

Se mantiene un resultado dentro de lo programado

DEPENDENCIA GENERAL: A00 PRESIDENCIA

DEPENDENCIA AUXILIAR: 150 Cultura

AYUNTAMIENTO DE TOLUCA 2022 - 2024

ELABORÓ

LCDA. MARICRUZ CHAVEZ GONZALEZ

PRESIDENCIA MUNICIPAL DE TOLUCA

AYUNTAMIENTO DE TOLUCA 2022 - 2024

VO. BO.

LCDA. MARICRUZ CHAVEZ GONZALEZ

PRESIDENCIA MUNICIPAL DE TOLUCA

MUNICIPIO DE TOLUCA

PbRm-08b FICHA TECNICA DE SEGUIMIENTO DE INDICADORES 2023 DE GESTIÓN O ESTRATEGICO

TIPO DE FICHA: OSFEM

PILAR DE DESARROLLO / EJE TRANSVERSAL: 3 Pilar 3: Territorial

TEMA DE DESARROLLO: Ciudades y comunidades sostenibles

PROGRAMA PRESUPUESTARIO: **02040201 Cultura y arte**

PROYECTO PRESUPUESTARIO: 020402010101 Servicios culturales 020402010102 Difusión de la cultura

OBJETIVO DEL PROGRAMA PRESUPUESTARIO: Incluye los proyectos encaminados a promover la difusión y desarrollo de las diferentes manifestaciones culturales y artísticas.

DEPENDENCIA GENERAL: A00 PRESIDENCIA

DEPENDENCIA AUXILIAR: 150 Cultura

ESTRUCTURA DEL INDICADOR

NOMBRE DEL INDICADOR: Porcentaje de población asiste a la actividad artística y cultural.

FÓRMULA DEL CÁLCULO: (Total de asistentes registrados en eventos culturales y artísticos municipales/Total de la población municipal)*100

INTERPRETACIÓN: Mide la eficiencia en la realización de eventos culturales y artísticos

DIMENSIÓN QUE ATIENDE: Eficiencia

FRECUENCIA DE MEDICIÓN: Anual

DESCRIPCIÓN DEL FACTOR DE COMPARACIÓN: Flujo de personas que acuden a los eventos artístico culturales

AMBITO GEOGRAFICO: Municipal

COBERTURA: Población Municipal

LINEA BASE 5,202,162 asistes

Numero: NP 1

COMPORTAMIENTO DE LAS VARIABLES DURANTE EL TRIMESTRE: Octubre-Diciembre

VARIABLE	UNIDAD DE MEDIDA	OPERACION	META ANUAL	AVANCE TRIMESTRAL				AVANCE ACUMULADO			
				Programado	%	Alcanzado	%	Programado	%	Alcanzado	%
Total de asistentes registrados en eventos culturales y artísticos municipales	Asistentes	Valor actual	5,202,162.00	5,202,162.00	100.00	765,847.00	14.72	5,202,162.00	100.00	765,847.00	14.72
Total de la población municipal	Asistentes	Valor actual	910,608.00	910,608.00	100.00	910,608.00	100.00	910,608.00	100.00	910,608.00	100.00

COMPORTAMIENTO DEL INDICADOR

DESCRIPCION DE LA META ANUAL

Como parte de los trabajos de recuperación del tejido social y espacios públicos, se difunden actividades artístico culturales a través de la agenda cultural mensual, con la finalidad de contar con pú

META ANUAL	TRIMESTRE: Octubre-Diciembre							
	AVANCE TRIMESTRAL				AVANCE ACUMULADO			
	Programado	Alcanzado	EF%	SEMAFORO	Programado	Alcanzado	EF%	SEMAFORO
571.28	571.28	84.10	14.72	Rojo	571.28	84.10	14.72	Rojo

DESCRIPCIÓN DE RESULTADOS Y JUSTIFICACIÓN EN CASO DE VARIACIÓN SUPERIOR A ± 10 % RESPECTO A LO PROGRAMADO

No se dio cumplimiento óptimo a lo programado del trimestre.

EVALUACION DEL INDICADOR

Se recomienda a la unidad responsable continuar con las estrategias establecidas que permitan obtener un buen desempeño con relación a los procesos de planeación y programación.

DEPENDENCIA GENERAL: A00 PRESIDENCIA

DEPENDENCIA AUXILIAR: 150 Cultura

AYUNTAMIENTO DE TOLUCA 2022 - 2024 PRESIDENCIA MUNICIPAL DE TOLUCA

ELABORÓ

LCDA. MARICRUZ CHAVEZ GONZÁLEZ

AYUNTAMIENTO DE TOLUCA 2022 - 2024 PRESIDENCIA MUNICIPAL DE TOLUCA

VO. BO.

LCDA. MARICRUZ CHAVEZ GONZÁLEZ

MUNICIPIO DE TOLUCA

PbRm-08b FICHA TECNICA DE SEGUIMIENTO DE INDICADORES 2023 DE GESTIÓN O ESTRATEGICO

TIPO DE FICHA: OSFEM

PILAR DE DESARROLLO / EJE TRANSVERSAL: 3 Pilar 3: Territorial

TEMA DE DESARROLLO: Ciudades y comunidades sostenibles

PROGRAMA PRESUPUESTARIO: **02040201 Cultura y arte**

PROYECTO PRESUPUESTARIO: 020402010101 Servicios culturales 020402010102 Difusión de la cultura

OBJETIVO DEL PROGRAMA PRESUPUESTARIO: Incluye los proyectos encaminados a promover la difusión y desarrollo de las diferentes manifestaciones culturales y artísticas.

DEPENDENCIA GENERAL: A00 PRESIDENCIA

DEPENDENCIA AUXILIAR: 150 Cultura

ESTRUCTURA DEL INDICADOR

NOMBRE DEL INDICADOR: Porcentaje de eventos culturales y artísticos realizados.

FÓRMULA DEL CÁLCULO: (Eventos culturales y artísticos realizados/Eventos culturales y artísticos programados)*100

INTERPRETACIÓN: Mide la eficiencia en la realización de eventos Culturales y Artísticos

DIMENSIÓN QUE ATIENDE: Eficiencia

FRECUENCIA DE MEDICIÓN: Semestral

DESCRIPCIÓN DEL FACTOR DE COMPARACIÓN: Es todo acontecimiento previamente organizado que reúne a un determinado número de personas en tiempo y lugar preestablecido

AMBITO GEOGRAFICO: Municipal

COBERTURA: Población Municipal

LINEA BASE 473 Actividades

Numero: NC 1

COMPORTAMIENTO DE LAS VARIABLES DURANTE EL TRIMESTRE: Octubre-Diciembre

VARIABLE	UNIDAD DE MEDIDA	OPERACION	META ANUAL	AVANCE TRIMESTRAL				AVANCE ACUMULADO			
				Programado	%	Alcanzado	%	Programado	%	Alcanzado	%
Eventos culturales y artísticos realizados	Evento	Sumable	473.00	183.00	38.69	183.00	100.00	473.00	100.00	392.00	82.88
Eventos culturales y artísticos programados	Evento	Sumable	473.00	183.00	38.69	183.00	100.00	473.00	100.00	392.00	82.88

COMPORTAMIENTO DEL INDICADOR

DESCRIPCION DE LA META ANUAL

Se cuenta con una amplia programación artístico cultural abarcando las distintas ramas de las bellas artes, para el público en general.

META ANUAL	TRIMESTRE: Octubre-Diciembre							
	AVANCE TRIMESTRAL				AVANCE ACUMULADO			
	Programado	Alcanzado	EF%	SEMAFORO	Programado	Alcanzado	EF%	SEMAFORO
100.00	100.00	100.00	100.00	Verde	100.00	100.00	100.00	Verde

DESCRIPCIÓN DE RESULTADOS Y JUSTIFICACIÓN EN CASO DE VARIACIÓN SUPERIOR A ± 10 % RESPECTO A LO PROGRAMADO

Se obtiene un resultado a la baja de la meta programada. Se reconduce

EVALUACION DEL INDICADOR

Se recomienda a la unidad responsable implementar las estrategias pertinentes que permitan mejorar los procesos de planeación y programación.

DEPENDENCIA GENERAL: A00 PRESIDENCIA

DEPENDENCIA AUXILIAR: 150 Cultura

ELABORÓ

LCDA. MARICRUZ CHAVÉZ GONZÁLEZ

AYUNTAMIENTO DE TOLUCA 2022 - 2024 PRESIDENCIA MUNICIPAL DE TOLUCA

VO. BO.

LCDA. MARICRUZ CHAVÉZ GONZÁLEZ

AYUNTAMIENTO DE TOLUCA 2022 - 2024 PRESIDENCIA MUNICIPAL TOLUCA

MUNICIPIO DE TOLUCA

PbRm-08b FICHA TECNICA DE SEGUIMIENTO DE INDICADORES 2023 DE GESTIÓN O ESTRATEGICO

TIPO DE FICHA: OSFEM

PILAR DE DESARROLLO / EJE TRANSVERSAL: 3 Pilar 3: Territorial

TEMA DE DESARROLLO: Ciudades y comunidades sostenibles

PROGRAMA PRESUPUESTARIO: **02040201 Cultura y arte**

PROYECTO PRESUPUESTARIO: 020402010101 Servicios culturales 020402010102 Difusión de la cultura

OBJETIVO DEL PROGRAMA PRESUPUESTARIO: Incluye los proyectos encaminados a promover la difusión y desarrollo de las diferentes manifestaciones culturales y artísticas.

DEPENDENCIA GENERAL: A00 PRESIDENCIA

DEPENDENCIA AUXILIAR: 150 Cultura

ESTRUCTURA DEL INDICADOR

NOMBRE DEL INDICADOR: Porcentaje de vida cultural en días naturales

FÓRMULA DEL CÁLCULO: (Días calendario con eventos culturales y artísticos programados/Días Calendario Naturales)*100

INTERPRETACIÓN: Mide el porcetaje de vida cultural en día naturales

DIMENSIÓN QUE ATIENDE: Eficiencia

FRECUENCIA DE MEDICIÓN: Semestral

DESCRIPCIÓN DEL FACTOR DE COMPARACIÓN: Actividades programadas basadas en los días de más afluencia social en el Municipio.

AMBITO GEOGRAFICO: Municipal

COBERTURA: Población Municipal

LINEA BASE 220 Dias

Numero: NA 1.1

COMPORTAMIENTO DE LAS VARIABLES DURANTE EL TRIMESTRE: Octubre-Diciembre

VARIABLE	UNIDAD DE MEDIDA	OPERACION	META ANUAL	AVANCE TRIMESTRAL				AVANCE ACUMULADO			
				Programado	%	Alcanzado	%	Programado	%	Alcanzado	%
Días calendario con eventos culturales y artísticos programados	Evento	Sumable	220.00	140.00	63.64	140.00	100.00	220.00	100.00	313.00	142.27
Días Calendario Naturales	Evento	Sumable	365.00	184.00	50.41	184.00	100.00	365.00	100.00	365.00	100.00

COMPORTAMIENTO DEL INDICADOR

DESCRIPCION DE LA META ANUAL

Una programación anual que permita el acceso y asistencia al público en general.

META ANUAL	TRIMESTRE: Octubre-Diciembre							
	AVANCE TRIMESTRAL				AVANCE ACUMULADO			
	Programado	Alcanzado	EF%	SEMAFORO	Programado	Alcanzado	EF%	SEMAFORO
60.27	76.09	76.09	100.00	Verde	60.27	85.75	142.28	Verde

DESCRIPCIÓN DE RESULTADOS Y JUSTIFICACIÓN EN CASO DE VARIACIÓN SUPERIOR A ± 10 % RESPECTO A LO PROGRAMADO
Se obtiene un resultado por arriba de la meta programada. Se reconduce

EVALUACION DEL INDICADOR

Se recomienda a la unidad responsable implementar las estrategias pertinentes que permitan mejorar los procesos de planeación y programación.

DEPENDENCIA GENERAL: A00 PRESIDENCIA

DEPENDENCIA AUXILIAR: 150 Cultura

ELABORÓ

LCDA. MARICRUZ CHAVÉZ GONZÁLEZ

AYUNTAMIENTO DE TOLUCA 2022 - 2024 PRESIDENCIA MUNICIPAL DE TOLUCA

VO. BO.

LCDA. MARICRUZ CHAVÉZ GONZÁLEZ

AYUNTAMIENTO DE TOLUCA 2022 - 2024 PRESIDENCIA MUNICIPAL DE TOLUCA

MUNICIPIO DE TOLUCA

PbRm-08b FICHA TECNICA DE SEGUIMIENTO DE INDICADORES 2023 DE GESTIÓN O ESTRATEGICO

TIPO DE FICHA: OSFEM

PILAR DE DESARROLLO / EJE TRANSVERSAL: 3 Pilar 3: Territorial

TEMA DE DESARROLLO: Ciudades y comunidades sostenibles

PROGRAMA PRESUPUESTARIO: **02040201 Cultura y arte**

PROYECTO PRESUPUESTARIO: 020402010101 Servicios culturales 020402010102 Difusión de la cultura

OBJETIVO DEL PROGRAMA PRESUPUESTARIO: Incluye los proyectos encaminados a promover la difusión y desarrollo de las diferentes manifestaciones culturales y artísticas.

DEPENDENCIA GENERAL: A00 PRESIDENCIA

DEPENDENCIA AUXILIAR: 150 Cultura

ESTRUCTURA DEL INDICADOR

NOMBRE DEL INDICADOR: Porcentaje de actividades y eventos culturales y artístico publicados.

FÓRMULA DEL CÁLCULO: (Actividades y eventos publicados / Total de eventos programados) *100

INTERPRETACIÓN: Mide la eficiencia en la realización de eventos Culturales y Artisticos

DIMENSIÓN QUE ATIENDE: Eficiencia FRECUENCIA DE MEDICIÓN: Trimestral

DESCRIPCIÓN DEL FACTOR DE COMPARACIÓN: Difusión de las actividades culturales programadas a través de plataformas digitales, medios de comunicación e impresos.

AMBITO GEOGRAFICO: Municipal

COBERTURA: Población Municipal

LINEA BASE 673 Eventos publicados

Numero: NA 1.2

COMPORTAMIENTO DE LAS VARIABLES DURANTE EL TRIMESTRE: Octubre-Diciembre

VARIABLE	UNIDAD DE MEDIDA	OPERACION	META ANUAL	AVANCE TRIMESTRAL				AVANCE ACUMULADO			
				Programado	%	Alcanzado	%	Programado	%	Alcanzado	%
Actividades y eventos publicados	Evento	Sumable	473.00	69.00	14.59	69.00	100.00	473.00	100.00	473.00	100.00
Total de eventos programados	Evento	Sumable	473.00	69.00	14.59	69.00	100.00	473.00	100.00	473.00	100.00

COMPORTAMIENTO DEL INDICADOR

DESCRIPCION DE LA META ANUAL

Realizar publicaciones para difusión y promoción de las actividades artístico culturales

META ANUAL	TRIMESTRE: Octubre-Diciembre							
	AVANCE TRIMESTRAL				AVANCE ACUMULADO			
	Programado	Alcanzado	EF%	SEMAFORO	Programado	Alcanzado	EF%	SEMAFORO
100.00	100.00	100.00	100.00	Verde	100.00	100.00	100.00	Verde

DESCRIPCIÓN DE RESULTADOS Y JUSTIFICACIÓN EN CASO DE VARIACIÓN SUPERIOR A ± 10 % RESPECTO A LO PROGRAMADO
Se mantiene un resultado dentro de lo programado

EVALUACION DEL INDICADOR

Se recomienda a la unidad responsable continuar con las estrategias establecidas que permitan obtener un buen desempeño con relación a los procesos de planeación y programación.

DEPENDENCIA GENERAL: A00 PRESIDENCIA

DEPENDENCIA AUXILIAR: 150 Cultura

AYUNTAMIENTO DE TOLUCA ELABORÓ 2022 - 2024

LCDA. MARICRUZ CHAVEZ GONZÁLEZ

PRESIDENCIA MUNICIPAL DE TOLUCA

AYUNTAMIENTO DE TOLUCA VO. BO. 2022 - 2024

LCDA. MARICRUZ CHAVEZ GONZÁLEZ

PRESIDENCIA MUNICIPAL DE TOLUCA

MUNICIPIO DE TOLUCA

PbRm-08b FICHA TECNICA DE SEGUIMIENTO DE INDICADORES 2023 DE GESTIÓN O ESTRATEGICO

TIPO DE FICHA: OSFEM

PILAR DE DESARROLLO / EJE TRANSVERSAL: 3 Pilar 3: Territorial

TEMA DE DESARROLLO: Ciudades y comunidades sostenibles

PROGRAMA PRESUPUESTARIO: **02040201 Cultura y arte**

PROYECTO PRESUPUESTARIO: 020402010101 Servicios culturales 020402010102 Difusión de la cultura

OBJETIVO DEL PROGRAMA PRESUPUESTARIO: Incluye los proyectos encaminados a promover la difusión y desarrollo de las diferentes manifestaciones culturales y artísticas.

DEPENDENCIA GENERAL: A00 PRESIDENCIA

DEPENDENCIA AUXILIAR: 150 Cultura

ESTRUCTURA DEL INDICADOR

NOMBRE DEL INDICADOR: Porcentaje de aprovechamiento de espacios con expresiones artísticas y culturales

FÓRMULA DEL CÁLCULO: (Espacios con expresiones artísticas y culturales/Total de espacios susceptibles para albergar expresiones artísticas y culturales) *100

INTERPRETACIÓN: Mide la eficiencia en la realización de eventos Culturales y Artisticos

DIMENSIÓN QUE ATIENDE: Eficiencia FRECUENCIA DE MEDICIÓN: Mensual

DESCRIPCIÓN DEL FACTOR DE COMPARACIÓN: Lugar que ofrece condiciones favorables para la presentación de actividades artístico culturales.

AMBITO GEOGRAFICO: Municipal

COBERTURA: Población Municipal

LINEA BASE 112Espacios

Numero: NA 1.3

COMPORTAMIENTO DE LAS VARIABLES DURANTE EL TRIMESTRE: Octubre-Diciembre

VARIABLE	UNIDAD DE MEDIDA	OPERACION	META ANUAL	AVANCE TRIMESTRAL				AVANCE ACUMULADO			
				Programado	%	Alcanzado	%	Programado	%	Alcanzado	%
Espacios con expresiones artísticas y culturales	Evento	Sumable	112.00	40.00	35.71	40.00	100.00	112.00	100.00	139.00	124.11
Total de espacios susceptibles para albergar expresiones artísticas y culturales	Evento	Sumable	112.00	40.00	35.71	291.00	727.50	112.00	100.00	557.00	497.32

COMPORTAMIENTO DEL INDICADOR

DESCRIPCION DE LA META ANUAL

Espacios públicos adaptados para llevar a cabo actividades artístico culturales en el Municipio de Toluca

META ANUAL	TRIMESTRE: Octubre-Diciembre							
	AVANCE TRIMESTRAL				AVANCE ACUMULADO			
	Programado	Alcanzado	EF%	SEMAFORO	Programado	Alcanzado	EF%	SEMAFORO
100.00	100.00	13.75	13.75	Verde	100.00	24.96	24.96	Verde

DESCRIPCIÓN DE RESULTADOS Y JUSTIFICACIÓN EN CASO DE VARIACIÓN SUPERIOR A ± 10 % RESPECTO A LO PROGRAMADO
Se obtiene un resultado por arriba de la meta programada. Se reconduce

EVALUACION DEL INDICADOR

Se recomienda a la unidad responsable implementar las estrategias pertinentes que permitan mejorar los procesos de planeación y programación.

DEPENDENCIA GENERAL: A00 PRESIDENCIA

DEPENDENCIA AUXILIAR: 150 Cultura

AYUNTAMIENTO DE TOLUCA 2022 - 2024 PRESIDENCIA MUNICIPAL DE TOLUCA

ELABORÓ

LCDA. MARICRUZ CHAVEZ GONZÁLEZ

AYUNTAMIENTO DE TOLUCA 2022 - 2024 PRESIDENCIA MUNICIPAL DE TOLUCA

VO. BO.

LCDA. MARICRUZ CHAVEZ GONZÁLEZ

MUNICIPIO DE TOLUCA

PbRm-08b FICHA TECNICA DE SEGUIMIENTO DE INDICADORES 2023 DE GESTIÓN O ESTRATEGICO

TIPO DE FICHA: OSFEM

PILAR DE DESARROLLO / EJE TRANSVERSAL: 3 Pilar 3: Territorial

TEMA DE DESARROLLO: Ciudades y comunidades sostenibles

PROGRAMA PRESUPUESTARIO: **02040201 Cultura y arte**

PROYECTO PRESUPUESTARIO: 020402010101 Servicios culturales 020402010102 Difusión de la cultura

OBJETIVO DEL PROGRAMA PRESUPUESTARIO: Incluye los proyectos encaminados a promover la difusión y desarrollo de las diferentes manifestaciones culturales y artísticas.

DEPENDENCIA GENERAL: A00 PRESIDENCIA

DEPENDENCIA AUXILIAR: 150 Cultura

ESTRUCTURA DEL INDICADOR

NOMBRE DEL INDICADOR: Porcentaje de expresiones artísticas y culturales realizadas

FÓRMULA DEL CÁLCULO: (Expresiones artísticas y culturales realizadas / Solicitudes de expresiones artísticas y culturales recibidas) *100

INTERPRETACIÓN: Mide la eficiencia en la realización de eventos Culturales y Artisticos

DIMENSIÓN QUE ATIENDE: Eficiencia

FRECUENCIA DE MEDICIÓN: Mensual

DESCRIPCIÓN DEL FACTOR DE COMPARACIÓN: Formas en que se manifiesta la cultura en sus diferentes ramas de las bellas artes.

AMBITO GEOGRAFICO: Municipal

COBERTURA: Población Municipal

LINEA BASE 673 Expresiones artisticas

Numero: NA 1.4

COMPORTAMIENTO DE LAS VARIABLES DURANTE EL TRIMESTRE: Octubre-Diciembre

VARIABLE	UNIDAD DE MEDIDA	OPERACION	META ANUAL	AVANCE TRIMESTRAL				AVANCE ACUMULADO			
				Programado	%	Alcanzado	%	Programado	%	Alcanzado	%
Expresiones artisticas y culturales realizadas	Evento	Sumable	673.00	289.00	42.94	50.00	17.30	673.00	100.00	471.00	69.99
Solicitudes de expresiones artísticas y culturales recibidas	Evento	Sumable	673.00	289.00	42.94	68.00	23.53	673.00	100.00	503.00	74.74

COMPORTAMIENTO DEL INDICADOR

DESCRIPCION DE LA META ANUAL

Atender solicitudes de la ciudadanía con el elenco propio del Municipio

META ANUAL	TRIMESTRE: Octubre-Diciembre							
	AVANCE TRIMESTRAL				AVANCE ACUMULADO			
	Programado	Alcanzado	EF%	SEMAFORO	Programado	Alcanzado	EF%	SEMAFORO
100.00	100.00	73.53	73.53	Verde	100.00	93.64	93.64	Verde

DESCRIPCIÓN DE RESULTADOS Y JUSTIFICACIÓN EN CASO DE VARIACIÓN SUPERIOR A ± 10 % RESPECTO A LO PROGRAMADO
Se obtiene un resultado a la baja de la meta programada. Se reconduce

EVALUACION DEL INDICADOR

Se recomienda a la unidad responsable implementar las estrategias pertinentes que permitan mejorar los procesos de planeación y programación.

DEPENDENCIA GENERAL: A00 PRESIDENCIA

DEPENDENCIA AUXILIAR: 150 Cultura

ELABORÓ

AYUNTAMIENTO DE TOLUCA 2022 - 2024
PRESIDENCIA MUNICIPAL DE TOLUCA

LCDA. MARICRUZ CHAVEZ GONZALEZ

VO. BO.

AYUNTAMIENTO DE TOLUCA 2022 - 2024
PRESIDENCIA MUNICIPAL DE TOLUCA

LCDA. MARICRUZ CHAVEZ GONZALEZ

MUNICIPIO DE TOLUCA

PbRm-08b FICHA TECNICA DE SEGUIMIENTO DE INDICADORES 2023 DE GESTIÓN O ESTRATEGICO

TIPO DE FICHA: OSFEM

PILAR DE DESARROLLO / EJE TRANSVERSAL: III Eje transversal III: Tecnología y Coordinación para el Buen Gobierno

TEMA DE DESARROLLO: Alianzas para el desarrollo

PROGRAMA PRESUPUESTARIO: **02040401 Nuevas organizaciones de la sociedad**

PROYECTO PRESUPUESTARIO: 020404010102 Participación ciudadana

OBJETIVO DEL PROGRAMA PRESUPUESTARIO: Incluye las políticas públicas orientadas al fortalecimiento de la gobernanza democrática, la modernización de la participación social organizada en la solución de los problemas actuales en los diversos ámbitos de la agenda pública.

DEPENDENCIA GENERAL: J00 GOBIERNO MUNICIPAL

DEPENDENCIA AUXILIAR: 144 Gobernación,148 Servicio Militar Municipal

ESTRUCTURA DEL INDICADOR

NOMBRE DEL INDICADOR: Tasa de variación en el número de asociaciones de la sociedad civil.

FÓRMULA DEL CÁLCULO: ((Asociaciones de la sociedad civil en el año actual / Asociaciones de la sociedad civil en el año anterior)-1) *100

INTERPRETACIÓN: Mide el número de asociaciones de la sociedad civil.

DIMENSIÓN QUE ATIENDE: Eficiencia

FRECUENCIA DE MEDICIÓN: Anual

DESCRIPCIÓN DEL FACTOR DE COMPARACIÓN: Agrupación en la que se constituye la ciudadania de manera organizada

AMBITO GEOGRAFICO: Municipal

COBERTURA: Población Municipal

LINEA BASE Padrón de Asociaciones

Numero: NF 1

COMPORTAMIENTO DE LAS VARIABLES DURANTE EL TRIMESTRE: Octubre-Diciembre

VARIABLE	UNIDAD DE MEDIDA	OPERACION	META ANUAL	AVANCE TRIMESTRAL				AVANCE ACUMULADO			
				Programado	%	Alcanzado	%	Programado	%	Alcanzado	%
Asociaciones de la sociedad civil en el año actual	Padrón	Valor actual	4.00	4.00	100.00	4.00	100.00	4.00	100.00	4.00	100.00
Asociaciones de la sociedad civil en el año anterior	Padrón	Valor actual	0.00	0.00	0.00	0.00	0.00	0.00	0.00	0.00	0.00

COMPORTAMIENTO DEL INDICADOR

DESCRIPCION DE LA META ANUAL

Mantener vigente el registro de las asociaciones existentes en el municipio de Toluca.

META ANUAL	TRIMESTRE: Octubre-Diciembre							
	AVANCE TRIMESTRAL				AVANCE ACUMULADO			
	Programado	Alcanzado	EF%	SEMAFORO	Programado	Alcanzado	EF%	SEMAFORO
0.00	0.00	0.00	0.00	Verde	0.00	0.00	0.00	Verde

DESCRIPCIÓN DE RESULTADOS Y JUSTIFICACIÓN EN CASO DE VARIACIÓN SUPERIOR A ± 10 % RESPECTO A LO PROGRAMADO

En materia programática, el avance al cuarto trimestre se encuentra óptimo

EVALUACION DEL INDICADOR

Se mantiene un resultado dentro de lo programado.

DEPENDENCIA GENERAL: J00 GOBIERNO MUNICIPAL

DEPENDENCIA AUXILIAR: 144 Gobernación,148 Servicio Militar Municipal

ELABORÓ

GENARO RUIZ LÓPEZ

Dirección General de Gobierno

VO. BO.

GENARO RUIZ LÓPEZ

Dirección General de Gobierno

MUNICIPIO DE TOLUCA

PbRm-08b FICHA TECNICA DE SEGUIMIENTO DE INDICADORES 2023 DE GESTIÓN O ESTRATEGICO

TIPO DE FICHA: OSFEM

PILAR DE DESARROLLO / EJE TRANSVERSAL: III Eje transversal III: Tecnología y Coordinación para el Buen Gobierno

TEMA DE DESARROLLO: Alianzas para el desarrollo

PROGRAMA PRESUPUESTARIO: **02040401 Nuevas organizaciones de la sociedad**

PROYECTO PRESUPUESTARIO: 020404010102 Participación ciudadana

OBJETIVO DEL PROGRAMA PRESUPUESTARIO: Incluye las políticas públicas orientadas al fortalecimiento de la gobernanza democrática, la modernización de la participación social organizada en la solución de los problemas actuales en los diversos ámbitos de la agenda pública.

DEPENDENCIA GENERAL: J00 GOBIERNO MUNICIPAL

DEPENDENCIA AUXILIAR: 144 Gobernación,148 Servicio Militar Municipal

ESTRUCTURA DEL INDICADOR

NOMBRE DEL INDICADOR: Tasa de variación en la solución de demandas de problemas de la comunidad.

FÓRMULA DEL CÁLCULO: ((Solución de problemas de la comunidad resueltos en el año actual/Demandas de solución de problemas comunes de la comunidad presentados en el año anterior)-1)*100

INTERPRETACIÓN: Mide las soluciones a los problemas de la sociedad.

DIMENSIÓN QUE ATIENDE: Eficiencia

FRECUENCIA DE MEDICIÓN: Anual

DESCRIPCIÓN DEL FACTOR DE COMPARACIÓN: Forma de decisión tomada de manera común por varias personas.

AMBITO GEOGRAFICO: Municipal

COBERTURA: Población Municipal

LINEA BASE 48 Acuerdos

Numero: NP 1

COMPORTAMIENTO DE LAS VARIABLES DURANTE EL TRIMESTRE: Octubre-Diciembre

VARIABLE	UNIDAD DE MEDIDA	OPERACION	META ANUAL	AVANCE TRIMESTRAL				AVANCE ACUMULADO			
				Programado	%	Alcanzado	%	Programado	%	Alcanzado	%
Solución de problemas de la comunidad resueltos en el año actual	Acuerdos	Valor actual	48.00	48.00	100.00	48.00	100.00	48.00	100.00	48.00	100.00
Demandas de solución de problemas comunes de la comunidad presentados en el año anterior	Acuerdos	Valor actual	50.00	50.00	100.00	50.00	100.00	50.00	100.00	50.00	100.00

COMPORTAMIENTO DEL INDICADOR

DESCRIPCION DE LA META ANUAL

Se realizar reuniones donde se lleven a cabo acuerdos de concertación para mantener la paz social y estabilidad en el municipio de Toluca

META ANUAL	TRIMESTRE: Octubre-Diciembre							
	AVANCE TRIMESTRAL				AVANCE ACUMULADO			
	Programado	Alcanzado	EF%	SEMAFORO	Programado	Alcanzado	EF%	SEMAFORO
-4.00	-4.00	-4.00	100.00	Verde	-4.00	-4.00	100.00	Verde

DESCRIPCIÓN DE RESULTADOS Y JUSTIFICACIÓN EN CASO DE VARIACIÓN SUPERIOR A ± 10 % RESPECTO A LO PROGRAMADO

En materia programática, el avance al cuarto trimestre se encuentra óptimo

EVALUACION DEL INDICADOR

Se mantiene un resultado dentro de lo programado.

DEPENDENCIA GENERAL: J00 GOBIERNO MUNICIPAL

DEPENDENCIA AUXILIAR: 144 Gobernación,148 Servicio Militar Municipal

ELABORO

GENARO RUIZ LÓPEZ

Dirección General de Gobierno

VO. BO.

GENARO RUIZ LÓPEZ

Dirección General de Gobierno

MUNICIPIO DE TOLUCA

PbRm-08b FICHA TECNICA DE SEGUIMIENTO DE INDICADORES 2023 DE GESTIÓN O ESTRATEGICO

TIPO DE FICHA: OSFEM

PILAR DE DESARROLLO / EJE TRANSVERSAL: III Eje transversal III: Tecnología y Coordinación para el Buen Gobierno

TEMA DE DESARROLLO: Alianzas para el desarrollo

PROGRAMA PRESUPUESTARIO: **02040401 Nuevas organizaciones de la sociedad**

PROYECTO PRESUPUESTARIO: 020404010102 Participación ciudadana

OBJETIVO DEL PROGRAMA PRESUPUESTARIO: Incluye las políticas públicas orientadas al fortalecimiento de la gobernanza democrática, la modernización de la participación social organizada en la solución de los problemas actuales en los diversos ámbitos de la agenda pública.

DEPENDENCIA GENERAL: J00 GOBIERNO MUNICIPAL

DEPENDENCIA AUXILIAR: 144 Gobernación,148 Servicio Militar Municipal

ESTRUCTURA DEL INDICADOR

NOMBRE DEL INDICADOR: Porcentaje de capacitación técnica para fomentar la organización de la población en figuras asociativas realizadas.

FÓRMULA DEL CÁLCULO: (Capacitación técnica para fomentar la organización de la población en figuras asociativas realizadas/Capacitación técnica para fomentar la organización de la población en figuras asociativas programadas)*100

INTERPRETACIÓN: Mide el porcentaje de capacitaciones técnicas para la población.

DIMENSIÓN QUE ATIENDE: Eficiencia

FRECUENCIA DE MEDICIÓN: Semestral

DESCRIPCIÓN DEL FACTOR DE COMPARACIÓN: Proporcionar conocimientos y herramientas a la ciudadania organizada orientada a ampliar sus habilidades y destrezas.

AMBITO GEOGRAFICO: Municipal

COBERTURA: Población Municipal

LINEA BASE 86 Capacitaciones

Numero: NC 1

COMPORTAMIENTO DE LAS VARIABLES DURANTE EL TRIMESTRE: Octubre-Diciembre

VARIABLE	UNIDAD DE MEDIDA	OPERACION	META ANUAL	AVANCE TRIMESTRAL				AVANCE ACUMULADO			
				Programado	%	Alcanzado	%	Programado	%	Alcanzado	%
Capacitación técnica para fomentar la organización de la población en figuras asociativas realizadas	Capacitación	Sumable	86.00	45.00	52.33	45.00	100.00	86.00	100.00	86.00	100.00
Capacitación técnica para fomentar la organización de la población en figuras asociativas programadas	Capacitación	Sumable	86.00	45.00	52.33	45.00	100.00	86.00	100.00	86.00	100.00

COMPORTAMIENTO DEL INDICADOR

DESCRIPCION DE LA META ANUAL

Fomentar a traves de los comites delegacionales la prevención de la violencia y la Cultura de la Paz.

META ANUAL	TRIMESTRE: Octubre-Diciembre							
	AVANCE TRIMESTRAL				AVANCE ACUMULADO			
	Programado	Alcanzado	EF%	SEMAFORO	Programado	Alcanzado	EF%	SEMAFORO
100.00	100.00	100.00	100.00	Verde	100.00	100.00	100.00	Verde

DESCRIPCIÓN DE RESULTADOS Y JUSTIFICACIÓN EN CASO DE VARIACIÓN SUPERIOR A ± 10 % RESPECTO A LO PROGRAMADO
Se mantiene un resultado dentro de lo programado.

EVALUACION DEL INDICADOR

Se recomienda a la unidad responsable continuar con las estrategias establecidas que permitan obtener un buen desempeño con relación a los procesos de planeación y programación.

DEPENDENCIA GENERAL: J00 GOBIERNO MUNICIPAL

DEPENDENCIA AUXILIAR: 144 Gobernación,148 Servicio Militar Municipal

ELABORÓ

GENARO RUIZ LÓPEZ

Dirección General de Gobierno

VO. BO.

GENARO RUIZ LÓPEZ

Dirección General de Gobierno

MUNICIPIO DE TOLUCA

PbRm-08b FICHA TECNICA DE SEGUIMIENTO DE INDICADORES 2023 DE GESTIÓN O ESTRATEGICO

TIPO DE FICHA: OSFEM

PILAR DE DESARROLLO / EJE TRANSVERSAL: III Eje transversal III: Tecnología y Coordinación para el Buen Gobierno

TEMA DE DESARROLLO: Alianzas para el desarrollo

PROGRAMA PRESUPUESTARIO: **02040401 Nuevas organizaciones de la sociedad**

PROYECTO PRESUPUESTARIO: 020404010102 Participación ciudadana

OBJETIVO DEL PROGRAMA PRESUPUESTARIO: Incluye las políticas públicas orientadas al fortalecimiento de la gobernanza democrática, la modernización de la participación social organizada en la solución de los problemas actuales en los diversos ámbitos de la agenda pública.

DEPENDENCIA GENERAL: J00 GOBIERNO MUNICIPAL

DEPENDENCIA AUXILIAR: 144 Gobernación,148 Servicio Militar Municipal

ESTRUCTURA DEL INDICADOR

NOMBRE DEL INDICADOR: Porcentaje de difusión de los cursos de capacitación temáticos a integrantes de las figuras asociativas correspondientes.

FÓRMULA DEL CÁLCULO: (Difusión de los cursos de capacitación temáticos a integrantes de las figuras asociativas /Cursos de capacitación temáticos a integrantes de las figuras asociativas programados)*100

INTERPRETACIÓN: Mide el porcentaje de difusión de los cursos temáticos

DIMENSIÓN QUE ATIENDE: Eficiencia

FRECUENCIA DE MEDICIÓN: Trimestral

DESCRIPCIÓN DEL FACTOR DE COMPARACIÓN: Proporcionar conocimientos y herramientas a la ciudadania organizada orientada a ampliar sus habilidades y destrezas.

AMBITO GEOGRAFICO: Municipal

COBERTURA: Población Municipal

LINEA BASE 86 Capacitaciones

Numero: NA 1.1

COMPORTAMIENTO DE LAS VARIABLES DURANTE EL TRIMESTRE: Octubre-Diciembre

VARIABLE	UNIDAD DE MEDIDA	OPERACION	META ANUAL	AVANCE TRIMESTRAL				AVANCE ACUMULADO			
				Programado	%	Alcanzado	%	Programado	%	Alcanzado	%
Difusión de los cursos de capacitación temáticos a integrantes de las figuras asociativas	Capacitación	Sumable	86.00	15.00	17.44	15.00	100.00	86.00	100.00	86.00	100.00
Difusión de los cursos de capacitación temáticos a integrantes de las figuras asociativas correspondientes programada	Capacitación	Sumable	86.00	15.00	17.44	15.00	100.00	86.00	100.00	86.00	100.00

COMPORTAMIENTO DEL INDICADOR

DESCRIPCION DE LA META ANUAL

Realizar la promoción y difusión de la prevención de la violencia y la Cultura de la Paz para fomentar la organización de la sociedad

META ANUAL	TRIMESTRE: Octubre-Diciembre							
	AVANCE TRIMESTRAL				AVANCE ACUMULADO			
	Programado	Alcanzado	EF%	SEMAFORO	Programado	Alcanzado	EF%	SEMAFORO
100.00	100.00	100.00	100.00	Verde	100.00	100.00	100.00	Verde

DESCRIPCIÓN DE RESULTADOS Y JUSTIFICACIÓN EN CASO DE VARIACIÓN SUPERIOR A ± 10 % RESPECTO A LO PROGRAMADO
Se mantiene un resultado dentro de lo programado.

EVALUACION DEL INDICADOR

Se recomienda a la unidad responsable continuar con las estrategias establecidas que permitan obtener un buen desempeño con relación a los procesos de planeación y programación.

DEPENDENCIA GENERAL: J00 GOBIERNO MUNICIPAL

DEPENDENCIA AUXILIAR: 144 Gobernación,148 Servicio Militar Municipal

ELABORO

GENARO RUIZ LÓPEZ

Dirección General de Gobierno

VO. BO.

GENARO RUIZ LÓPEZ

Dirección General de Gobierno

MUNICIPIO DE TOLUCA

PbRm-08b FICHA TECNICA DE SEGUIMIENTO DE INDICADORES 2023 DE GESTIÓN O ESTRATEGICO

TIPO DE FICHA: OSFEM

PILAR DE DESARROLLO / EJE TRANSVERSAL: III Eje transversal III: Tecnología y Coordinación para el Buen Gobierno

TEMA DE DESARROLLO: Alianzas para el desarrollo

PROGRAMA PRESUPUESTARIO: **02040401 Nuevas organizaciones de la sociedad**

PROYECTO PRESUPUESTARIO: 020404010102 Participación ciudadana

OBJETIVO DEL PROGRAMA PRESUPUESTARIO: Incluye las políticas públicas orientadas al fortalecimiento de la gobernanza democrática, la modernización de la participación social organizada en la solución de los problemas actuales en los diversos ámbitos de la agenda pública.

DEPENDENCIA GENERAL: J00 GOBIERNO MUNICIPAL

DEPENDENCIA AUXILIAR: 144 Gobernación,148 Servicio Militar Municipal

ESTRUCTURA DEL INDICADOR

NOMBRE DEL INDICADOR: Porcentaje de participación de expertos en la impartición de los cursos de capacitación.

FÓRMULA DEL CÁLCULO: (Participación de expertos en la impartición de los cursos de capacitación realizada/Participación de expertos en la impartición de los cursos de capacitación programada)*100

INTERPRETACIÓN: Porcentaje de participación de expertos en la impartición de los cursos de capacitación.

DIMENSIÓN QUE ATIENDE: Eficiencia

FRECUENCIA DE MEDICIÓN: Trimestral

DESCRIPCIÓN DEL FACTOR DE COMPARACIÓN: Mide el porcentaje de participación de expertos en los cursos de capacitación

AMBITO GEOGRAFICO: Municipal

COBERTURA: Población Municipal

LINEA BASE 21 expertos

Numero: NA 1.2

COMPORTAMIENTO DE LAS VARIABLES DURANTE EL TRIMESTRE: Octubre-Diciembre

VARIABLE	UNIDAD DE MEDIDA	OPERACION	META ANUAL	AVANCE TRIMESTRAL				AVANCE ACUMULADO			
				Programado	%	Alcanzado	%	Programado	%	Alcanzado	%
Participación de expertos en la impartición de los cursos de capacitación realizada	Persona	Sumable	21.00	4.00	19.05	5.00	125.00	21.00	100.00	22.00	104.76
Participación de expertos en la impartición de los cursos de capacitación programada	Persona	Sumable	21.00	4.00	19.05	5.00	125.00	21.00	100.00	22.00	104.76

COMPORTAMIENTO DEL INDICADOR

DESCRIPCION DE LA META ANUAL

Se pretende gestionar la participación de expertos en cursos de capacitación complementaria.

META ANUAL	TRIMESTRE: Octubre-Diciembre							
	AVANCE TRIMESTRAL				AVANCE ACUMULADO			
	Programado	Alcanzado	EF%	SEMAFORO	Programado	Alcanzado	EF%	SEMAFORO
100.00	100.00	100.00	100.00	Verde	100.00	100.00	100.00	Verde

DESCRIPCIÓN DE RESULTADOS Y JUSTIFICACIÓN EN CASO DE VARIACIÓN SUPERIOR A ± 10 % RESPECTO A LO PROGRAMADO
Se mantiene un resultado dentro de lo programado.

EVALUACION DEL INDICADOR

Se recomienda a la unidad responsable continuar con las estrategias establecidas que permitan obtener un buen desempeño con relación a los procesos de planeación y programación.

DEPENDENCIA GENERAL: J00 GOBIERNO MUNICIPAL

DEPENDENCIA AUXILIAR: 144 Gobernación,148 Servicio Militar Municipal

ELABORÓ

GENARO RUIZ LÓPEZ

Dirección General de Gobierno

VO. BO.

GENARO RUIZ LÓPEZ

Dirección General de Gobierno

MUNICIPIO DE TOLUCA

PbRm-08b FICHA TECNICA DE SEGUIMIENTO DE INDICADORES 2023 DE GESTIÓN O ESTRATEGICO

TIPO DE FICHA: OSFEM

PILAR DE DESARROLLO / EJE TRANSVERSAL: 1 Pilar 1: Social

TEMA DE DESARROLLO: Educación Incluyente y de calidad

PROGRAMA PRESUPUESTARIO: **02050101 Educación básica**

PROYECTO PRESUPUESTARIO: 020501010106 Apoyo municipal a la educacion basica

OBJETIVO DEL PROGRAMA PRESUPUESTARIO: Engloba las acciones de apoyo tendientes al mejoramiento de los servicios de educación en los diferentes sectores de la población en sus niveles inicial, preescolar, primaria y secundaria conforme a los programas de estudio establecidos en el Plan y programas autorizados por la SEP, asimismo incluye las acciones de apoyo para el fortalecimiento de la formación, actualización, capacitación y profes

DEPENDENCIA GENERAL: I01 Desarrollo Social

DEPENDENCIA AUXILIAR: 141 Educación

ESTRUCTURA DEL INDICADOR

NOMBRE DEL INDICADOR: Tasa de variación en el número de certificaciones de escuelas dignas

FÓRMULA DEL CÁLCULO: ((Certificaciones de escuelas dignas a planteles educativos en el año actual/Certificaciones de escuelas dignas a planteles educativos en el año anterior)-1)*100

INTERPRETACIÓN: 0

DIMENSIÓN QUE ATIENDE: Eficiencia

FRECUENCIA DE MEDICIÓN: Anual

DESCRIPCIÓN DEL FACTOR DE COMPARACIÓN: 0

AMBITO GEOGRAFICO: Municipal

COBERTURA: Población Municipal

LINEA BASE

Numero: NP 1

COMPORTAMIENTO DE LAS VARIABLES DURANTE EL TRIMESTRE: Octubre-Diciembre

VARIABLE	UNIDAD DE MEDIDA	OPERACION	META ANUAL	AVANCE TRIMESTRAL				AVANCE ACUMULADO			
				Programado	%	Alcanzado	%	Programado	%	Alcanzado	%
Certificaciones de escuelas dignas a planteles educativos en el año actual	Escuela	Valor actual	20.00	20.00	100.00	20.00	100.00	20.00	100.00	20.00	100.00
Certificaciones de escuelas dignas a planteles educativos en el año anterior	Escuela	Valor actual	0.00	0.00	0.00	0.00	0.00	0.00	0.00	0.00	0.00

COMPORTAMIENTO DEL INDICADOR

DESCRIPCION DE LA META ANUAL

cumplir con la meta programada

META ANUAL	TRIMESTRE: Octubre-Diciembre							
	AVANCE TRIMESTRAL				AVANCE ACUMULADO			
	Programado	Alcanzado	EF%	SEMAFORO	Programado	Alcanzado	EF%	SEMAFORO
0.00	0.00	0.00	0.00	Verde	0.00	0.00	0.00	Verde

DESCRIPCIÓN DE RESULTADOS Y JUSTIFICACIÓN EN CASO DE VARIACIÓN SUPERIOR A ± 10 % RESPECTO A LO PROGRAMADO

En materia programática, el avance al cuarto trimestre se encuentra óptimo

EVALUACION DEL INDICADOR

Se mantiene un resultado dentro de lo programado.

DEPENDENCIA GENERAL: I01 Desarrollo Social

DEPENDENCIA AUXILIAR: 141 Educación

ELABORÓ

LIC. J.L. IGNACIO ZENDEJAS OSORIO

DIRECCIÓN GENERAL DE DESARROLLO SOCIAL

VO. BO.

LIC. J.L. IGNACIO ZENDEJAS OSORIO

DIRECCIÓN GENERAL DE DESARROLLO SOCIAL

MUNICIPIO DE TOLUCA

PbRm-08b FICHA TECNICA DE SEGUIMIENTO DE INDICADORES 2023 DE GESTIÓN O ESTRATEGICO

TIPO DE FICHA: OSFEM

PILAR DE DESARROLLO / EJE TRANSVERSAL: 1 Pilar 1: Social

TEMA DE DESARROLLO: Alimentación y nutrición para las familias.

PROGRAMA PRESUPUESTARIO: **02060501 Alimentación y nutrición familiar**

PROYECTO PRESUPUESTARIO: 020605010102 Dotación alimenticia a población marginada

OBJETIVO DEL PROGRAMA PRESUPUESTARIO: Incluye el grupo de proyectos que tienen como propósito procurar elevar el estado nutricional de grupos vulnerables, promover la autosuficiencia alimenticia en zonas y comunidades marginadas, y fomentar hábitos adecuados de consumo.

DEPENDENCIA GENERAL: I01 Desarrollo Social

DEPENDENCIA AUXILIAR: 166 Programas Sociales

ESTRUCTURA DEL INDICADOR

NOMBRE DEL INDICADOR: Porcentaje de población en condición de vulnerabilidad alimentaria beneficiada con apoyos y orientaciones nutricionales.

FÓRMULA DEL CÁLCULO: (Población en condición de vulnerabilidad alimentaria beneficiada con apoyos y orientaciones nutricionales /Población vulnerable del municipio(carencia alimentaria CONEVAL))*100

INTERPRETACIÓN: Mide el porcentaje de población beneficiada con apoyos contra las personas vulnerables del municipio.

DIMENSIÓN QUE ATIENDE: Eficiencia

FRECUENCIA DE MEDICIÓN: Anual

DESCRIPCIÓN DEL FACTOR DE COMPARACIÓN: Esta acción no se llevo a cabo en el año anterior, por tal motivo no se beneficio a la población con apoyos y orientaciones nutricionales

AMBITO GEOGRAFICO:

COBERTURA:

LINEA BASE 2990 personas

Numero: NF 1

COMPORTAMIENTO DE LAS VARIABLES DURANTE EL TRIMESTRE: Octubre-Diciembre

VARIABLE	UNIDAD DE MEDIDA	OPERACION	META ANUAL	AVANCE TRIMESTRAL				AVANCE ACUMULADO			
				Programado	%	Alcanzado	%	Programado	%	Alcanzado	%
Población en condición de vulnerabilidad alimentaria beneficiada con apoyos y orientaciones nutricionales	Persona	Valor actual	2,990.00	2,990.00	100.00	0.00	0.00	2,990.00	100.00	0.00	0.00
Población vulnerable del municipio(carencia alimentaria CONEVAL)	Persona	Valor actual	264,227.00	264,227.00	100.00	2,664,227.00	1,008.31	264,227.00	100.00	2,664,227.00	1,008.31

COMPORTAMIENTO DEL INDICADOR

DESCRIPCION DE LA META ANUAL

El indicador atenderá un porcentaje del 1.13% de la población vulnerable por carencia alimentaria, según datos estadísticos de la medición de pobreza 2015-2020 Coneval, lo cual se cumplirá con la entr

META ANUAL	TRIMESTRE: Octubre-Diciembre							
	AVANCE TRIMESTRAL				AVANCE ACUMULADO			
	Programado	Alcanzado	EF%	SEMAFORO	Programado	Alcanzado	EF%	SEMAFORO
1.13	1.13	0.00	0.00	Rojo	1.13	0.00	0.00	Rojo

DESCRIPCIÓN DE RESULTADOS Y JUSTIFICACIÓN EN CASO DE VARIACIÓN SUPERIOR A ± 10 % RESPECTO A LO PROGRAMADO

EVALUACION DEL INDICADOR

DEPENDENCIA GENERAL: I01 Desarrollo Social

DEPENDENCIA AUXILIAR: 166 Programas Sociales

TOLUCA

ELABORÓ

LIC. J.L. IGNACIO ZENDEJAS OSORIO

DIRECCIÓN GENERAL DE DESARROLLO SOCIAL

TOLUCA

VO. BO.

LIC. J.L. IGNACIO ZENDEJAS OSORIO

DIRECCIÓN GENERAL DE DESARROLLO SOCIAL

MUNICIPIO DE TOLUCA

PbRm-08b FICHA TECNICA DE SEGUIMIENTO DE INDICADORES 2023 DE GESTIÓN O ESTRATEGICO

TIPO DE FICHA: OSFEM

PILAR DE DESARROLLO / EJE TRANSVERSAL: 1 Pilar 1: Social

TEMA DE DESARROLLO: Alimentación y nutrición para las familias.

PROGRAMA PRESUPUESTARIO: **02060501 Alimentación y nutrición familiar**

PROYECTO PRESUPUESTARIO: 020605010102 Dotación alimenticia a población marginada

OBJETIVO DEL PROGRAMA PRESUPUESTARIO: Incluye el grupo de proyectos que tienen como propósito procurar elevar el estado nutricional de grupos vulnerables, promover la autosuficiencia alimenticia en zonas y comunidades marginadas, y fomentar hábitos adecuados de consumo.

DEPENDENCIA GENERAL: I01 Desarrollo Social

DEPENDENCIA AUXILIAR: 166 Programas Sociales

ESTRUCTURA DEL INDICADOR

NOMBRE DEL INDICADOR: Tasa de variación de apoyos y paquetes nutricionales entregados a la población con carencia alimentaria.

FÓRMULA DEL CÁLCULO: (Población beneficiada con apoyos y paquetes nutricionales en el año actual / Población beneficiada con apoyos y paquetes nutricionales en el año anterior) -1) *100

INTERPRETACIÓN: Mide el porcentaje de población en condición de vulnerabilidad alimentaria beneficiada con apoyos

DIMENSIÓN QUE ATIENDE: Eficiencia

FRECUENCIA DE MEDICIÓN: Anual

DESCRIPCIÓN DEL FACTOR DE COMPARACIÓN: No se llevo a cabo la entrega de paquetes alimentarios en el año 2022, debido a que aún no están en funcionamiento los comedores.

AMBITO GEOGRAFICO:

COBERTURA:

LINEA BASE: 230 beneficiarios

Numero: NP 1

COMPORTAMIENTO DE LAS VARIABLES DURANTE EL TRIMESTRE: Octubre-Diciembre

VARIABLE	UNIDAD DE MEDIDA	OPERACION	META ANUAL	AVANCE TRIMESTRAL				AVANCE ACUMULADO			
				Programado	%	Alcanzado	%	Programado	%	Alcanzado	%
Población beneficiada con apoyos y paquetes nutricionales en el año actual	Beneficiario	Valor actual	230.00	230.00	100.00	0.00	0.00	230.00	100.00	0.00	0.00
Población beneficiada con apoyos y paquetes nutricionales en el año anterior	Beneficiario	Valor actual	0.00	0.00	0.00	3,850.00	0.00	0.00	0.00	3,850.00	0.00

COMPORTAMIENTO DEL INDICADOR

DESCRIPCION DE LA META ANUAL

El indicador mide la variación de personas beneficiadas con apoyos y paquetes nutricionales en el año 2022 contra los programados a entregar en el año 2023, alcanzando 230% más de lo realizado en el a

META ANUAL	TRIMESTRE: Octubre-Diciembre							
	AVANCE TRIMESTRAL				AVANCE ACUMULADO			
	Programado	Alcanzado	EF%	SEMAFORO	Programado	Alcanzado	EF%	SEMAFORO
0.00	0.00	-100.00	0.00	Rojo	0.00	-100.00	0.00	Rojo

DESCRIPCIÓN DE RESULTADOS Y JUSTIFICACIÓN EN CASO DE VARIACIÓN SUPERIOR A ± 10 % RESPECTO A LO PROGRAMADO

EVALUACION DEL INDICADOR

DEPENDENCIA GENERAL: I01 Desarrollo Social

DEPENDENCIA AUXILIAR: 166 Programas Sociales

TOLUCA

DIRECCIÓN GENERAL DE DESARROLLO SOCIAL

ELABORÓ

LIC. J.L. IGNACIO ZENDEJAS OSORIO

TOLUCA

DIRECCIÓN GENERAL DE DESARROLLO SOCIAL

VO. BO.

LIC. J.L. IGNACIO ZENDEJAS OSORIO

MUNICIPIO DE TOLUCA

PbRm-08b FICHA TECNICA DE SEGUIMIENTO DE INDICADORES 2023 DE GESTIÓN O ESTRATEGICO

TIPO DE FICHA: OSFEM

PILAR DE DESARROLLO / EJE TRANSVERSAL: 1 Pilar 1: Social

TEMA DE DESARROLLO: Alimentación y nutrición para las familias.

PROGRAMA PRESUPUESTARIO: **02060501 Alimentación y nutrición familiar**

PROYECTO PRESUPUESTARIO: 020605010102 Dotación alimenticia a población marginada

OBJETIVO DEL PROGRAMA PRESUPUESTARIO: Incluye el grupo de proyectos que tienen como propósito procurar elevar el estado nutricional de grupos vulnerables, promover la autosuficiencia alimenticia en zonas y comunidades marginadas, y fomentar hábitos adecuados de consumo.

DEPENDENCIA GENERAL: I01 Desarrollo Social

DEPENDENCIA AUXILIAR: 166 Programas Sociales

ESTRUCTURA DEL INDICADOR

NOMBRE DEL INDICADOR: Porcentaje de apoyos alimentarios entregados.

FÓRMULA DEL CÁLCULO: (Número de apoyos alimentarios entregados / Total de apoyos alimentarios programados) *100

INTERPRETACIÓN: Mide la proporción de beneficiarios que reciben apoyos alimentarios entre el total de apoyos programados

DIMENSIÓN QUE ATIENDE: Eficiencia

FRECUENCIA DE MEDICIÓN: Semestral

DESCRIPCIÓN DEL FACTOR DE COMPARACIÓN: En el año anterior no se beneficio con apoyos alimentarios debido a que aún no están en funcionamiento los comedores.

AMBITO GEOGRAFICO: Municipal

COBERTURA: Población Municipal

LINEA BASE 230000 apoyos

Numero: NC 1

COMPORTAMIENTO DE LAS VARIABLES DURANTE EL TRIMESTRE: Octubre-Diciembre

VARIABLE	UNIDAD DE MEDIDA	OPERACION	META ANUAL	AVANCE TRIMESTRAL				AVANCE ACUMULADO			
				Programado	%	Alcanzado	%	Programado	%	Alcanzado	%
Número de apoyos alimentarios entregados	Apoyo	Sumable	230,000.00	138,000.00	60.00	0.00	0.00	230,000.00	100.00	0.00	0.00
Total de apoyos alimentarios programados)	Apoyo	Sumable	230,000.00	138,000.00	60.00	138,000.00	100.00	230,000.00	100.00	138,000.00	60.00

COMPORTAMIENTO DEL INDICADOR

DESCRIPCION DE LA META ANUAL

Se pretende atender el 100% de apoyos alimentarios programados, los cuales se cumplimentaran de la siguiente forma; cada comedor entregará 50 apoyos alimentarios diariamente, al mes se estarán entrega

META ANUAL	TRIMESTRE: Octubre-Diciembre							
	AVANCE TRIMESTRAL				AVANCE ACUMULADO			
	Programado	Alcanzado	EF%	SEMAFORO	Programado	Alcanzado	EF%	SEMAFORO
100.00	100.00	0.00	0.00	Rojo	100.00	0.00	0.00	Rojo

DESCRIPCIÓN DE RESULTADOS Y JUSTIFICACIÓN EN CASO DE VARIACIÓN SUPERIOR A ± 10 % RESPECTO A LO PROGRAMADO

Se obtiene un resultado a la baja de la meta programada. Se reconduce

EVALUACION DEL INDICADOR

Se recomienda a la unidad responsable implementar las estrategias pertinentes que permitan mejorar los procesos de planeación y programación.

DEPENDENCIA GENERAL: I01 Desarrollo Social

DEPENDENCIA AUXILIAR: 166 Programas Sociales

ELABORÓ

LIC. J.L. IGNACIO ZENDEJAS OSORIO

DIRECCIÓN GENERAL DE DESARROLLO SOCIAL

VO. BO.

LIC. J.L. IGNACIO ZENDEJAS OSORIO

DIRECCIÓN GENERAL DE DESARROLLO SOCIAL

MUNICIPIO DE TOLUCA

PbRm-08b FICHA TECNICA DE SEGUIMIENTO DE INDICADORES 2023 DE GESTIÓN O ESTRATEGICO

TIPO DE FICHA: OSFEM

PILAR DE DESARROLLO / EJE TRANSVERSAL: 1 Pilar 1: Social

TEMA DE DESARROLLO: Alimentación y nutrición para las familias.

PROGRAMA PRESUPUESTARIO: **02060501 Alimentación y nutrición familiar**

PROYECTO PRESUPUESTARIO: 020605010102 Dotación alimenticia a población marginada

OBJETIVO DEL PROGRAMA PRESUPUESTARIO: Incluye el grupo de proyectos que tienen como propósito procurar elevar el estado nutricional de grupos vulnerables, promover la autosuficiencia alimenticia en zonas y comunidades marginadas, y fomentar hábitos adecuados de consumo.

DEPENDENCIA GENERAL: I01 Desarrollo Social

DEPENDENCIA AUXILIAR: 166 Programas Sociales

ESTRUCTURA DEL INDICADOR

NOMBRE DEL INDICADOR: Porcentaje de orientaciones nutricionales brindadas.

FÓRMULA DEL CÁLCULO: (Número de orientaciones nutricionales brindadas / Total de orientaciones nutricionales programadas) *100

INTERPRETACIÓN: Mide la proporción de beneficiarios que reciben apoyos alimentarios entre el total de apoyos programados

DIMENSIÓN QUE ATIENDE: Eficiencia

FRECUENCIA DE MEDICIÓN: Semestral

DESCRIPCIÓN DEL FACTOR DE COMPARACIÓN: El año anterior no se llevo a cabo pláticas nutricionales; sin embargo, se llevará a cabo dicha acción en el presente ejercicio fiscal.

AMBITO GEOGRAFICO: Municipal

COBERTURA: Población Municipal

LINEA BASE 230 pláticas

Numero: NC 2

COMPORTAMIENTO DE LAS VARIABLES DURANTE EL TRIMESTRE: Octubre-Diciembre

VARIABLE	UNIDAD DE MEDIDA	OPERACION	META ANUAL	AVANCE TRIMESTRAL				AVANCE ACUMULADO			
				Programado	%	Alcanzado	%	Programado	%	Alcanzado	%
Número de orientaciones nutricionales brindadas	Plática	Sumable	230.00	138.00	60.00	2.00	1.45	230.00	100.00	2.00	0.87
Total de orientaciones nutricionales programadas	Plática	Sumable	230.00	138.00	60.00	138.00	100.00	230.00	100.00	138.00	60.00

COMPORTAMIENTO DEL INDICADOR

DESCRIPCION DE LA META ANUAL

Se pretende atender al 100% de la meta anual programada brindando 230 orientaciones nutricionales con el Programa Realizar pláticas de orientación y hábitos nutricionales dirigidas a la población bene

META ANUAL	TRIMESTRE: Octubre-Diciembre							
	AVANCE TRIMESTRAL				AVANCE ACUMULADO			
	Programado	Alcanzado	EF%	SEMAFORO	Programado	Alcanzado	EF%	SEMAFORO
100.00	100.00	1.45	1.45	Rojo	100.00	1.45	1.45	Rojo

DESCRIPCIÓN DE RESULTADOS Y JUSTIFICACIÓN EN CASO DE VARIACIÓN SUPERIOR A ± 10 % RESPECTO A LO PROGRAMADO

Se obtiene un resultado a la baja de la meta programada. Se reconduce

EVALUACION DEL INDICADOR

Se recomienda a la unidad responsable implementar las estrategias pertinentes que permitan mejorar los procesos de planeación y programación.

DEPENDENCIA GENERAL: I01 Desarrollo Social

DEPENDENCIA AUXILIAR: 166 Programas Sociales

ELABORÓ

LIC. J.L. IGNACIO ZENDEJAS OSORIO

DIRECCIÓN GENERAL DE DESARROLLO SOCIAL

VO. BO.

LIC. J.L. IGNACIO ZENDEJAS OSORIO

DIRECCIÓN GENERAL DE DESARROLLO SOCIAL

MUNICIPIO DE TOLUCA

PbRm-08b FICHA TECNICA DE SEGUIMIENTO DE INDICADORES 2023 DE GESTIÓN O ESTRATEGICO

TIPO DE FICHA: OSFEM

PILAR DE DESARROLLO / EJE TRANSVERSAL: 1 Pilar 1: Social

TEMA DE DESARROLLO: Alimentación y nutrición para las familias.

PROGRAMA PRESUPUESTARIO: **02060501 Alimentación y nutrición familiar**

PROYECTO PRESUPUESTARIO: 020605010102 Dotación alimenticia a población marginada

OBJETIVO DEL PROGRAMA PRESUPUESTARIO: Incluye el grupo de proyectos que tienen como propósito procurar elevar el estado nutricional de grupos vulnerables, promover la autosuficiencia alimenticia en zonas y comunidades marginadas, y fomentar hábitos adecuados de consumo.

DEPENDENCIA GENERAL: I01 Desarrollo Social

DEPENDENCIA AUXILIAR: 166 Programas Sociales

ESTRUCTURA DEL INDICADOR

NOMBRE DEL INDICADOR: Porcentaje de estudios socioeconómicos realizados.

FÓRMULA DEL CÁLCULO: (Número de estudios socioeconómicos realizados / Total de estudios socioeconómicos solicitados) *100

INTERPRETACIÓN: Mide el porcentaje de estudios socioeconómicos realizados, entre el total de estudios solicitados

DIMENSIÓN QUE ATIENDE: Eficiencia

FRECUENCIA DE MEDICIÓN: Trimestral

DESCRIPCIÓN DEL FACTOR DE COMPARACIÓN: Esta acción no se llevo a cabo en el año anterior, por tal motivo no se beneficio a la población con estudios socioeconómicos

AMBITO GEOGRAFICO: Municipal

COBERTURA: Población Municipal

LINEA BASE 2990 estudios

Numero: NA 1.2

COMPORTAMIENTO DE LAS VARIABLES DURANTE EL TRIMESTRE: Octubre-Diciembre

VARIABLE	UNIDAD DE MEDIDA	OPERACION	META ANUAL	AVANCE TRIMESTRAL				AVANCE ACUMULADO			
				Programado	%	Alcanzado	%	Programado	%	Alcanzado	%
Número de estudios socioeconómicos realizados	Estudio	Sumable	2,990.00	900.00	30.10	0.00	0.00	2,990.00	100.00	0.00	0.00
Total de estudios socioeconómicos solicitados	Estudio	Sumable	2,990.00	900.00	30.10	0.00	0.00	2,990.00	100.00	0.00	0.00

COMPORTAMIENTO DEL INDICADOR

DESCRIPCION DE LA META ANUAL

El indicador atenderá un porcentaje del 100% de estudios socioeconómicos realizados; aplicados a personas con el programa Comedores con Vida.

META ANUAL	TRIMESTRE: Octubre-Diciembre							
	AVANCE TRIMESTRAL				AVANCE ACUMULADO			
	Programado	Alcanzado	EF%	SEMAFORO	Programado	Alcanzado	EF%	SEMAFORO
100.00	100.00	0.00	0.00	Rojo	100.00	0.00	0.00	Rojo

DESCRIPCIÓN DE RESULTADOS Y JUSTIFICACIÓN EN CASO DE VARIACIÓN SUPERIOR A ± 10 % RESPECTO A LO PROGRAMADO

Se obtiene un resultado a la baja de la meta programada. Se reconduce

EVALUACION DEL INDICADOR

Se recomienda a la unidad responsable implementar las estrategias pertinentes que permitan mejorar los procesos de planeación y programación.

DEPENDENCIA GENERAL: I01 Desarrollo Social

DEPENDENCIA AUXILIAR: 166 Programas Sociales

ELABORÓ

LIC. J.L. IGNACIO ZENDEJAS OSORIO

VO. BO.

LIC. J.L. IGNACIO ZENDEJAS OSORIO

MUNICIPIO DE TOLUCA

PbRm-08b FICHA TECNICA DE SEGUIMIENTO DE INDICADORES 2023 DE GESTIÓN O ESTRATEGICO

TIPO DE FICHA: OSFEM

PILAR DE DESARROLLO / EJE TRANSVERSAL: 1 Pilar 1: Social

TEMA DE DESARROLLO: Alimentación y nutrición para las familias.

PROGRAMA PRESUPUESTARIO: **02060501 Alimentación y nutrición familiar**

PROYECTO PRESUPUESTARIO: 020605010102 Dotación alimenticia a población marginada

OBJETIVO DEL PROGRAMA PRESUPUESTARIO: Incluye el grupo de proyectos que tienen como propósito procurar elevar el estado nutricional de grupos vulnerables, promover la autosuficiencia alimenticia en zonas y comunidades marginadas, y fomentar hábitos adecuados de consumo.

DEPENDENCIA GENERAL: I01 Desarrollo Social

DEPENDENCIA AUXILIAR: 166 Programas Sociales

ESTRUCTURA DEL INDICADOR

NOMBRE DEL INDICADOR: Porcentaje de supervisiones para el aprovechamiento de los apoyos utricionales realizadas.

FÓRMULA DEL CÁLCULO: (Número de supervisiones para el aprovechamiento de los apoyos nutricionales realizadas / Total de supervisiones para el aprovechamiento de los apoyos programadas) *100

INTERPRETACIÓN: Mide el porcentaje de supervisiones realizadas entre las programadas con el aprovechamientos de apoyos nutricionales

DIMENSIÓN QUE ATIENDE: Eficiencia

FRECUENCIA DE MEDICIÓN: Trimestral

DESCRIPCIÓN DEL FACTOR DE COMPARACIÓN: Esta acción no se llevo a cabo en el año anterior, por tal motivo no se tuvo registro de supervisiones de aprovechamiento de apoyos nutricionales

AMBITO GEOGRAFICO: Municipal

COBERTURA: Población Municipal

LINEA BASE 92 supervisiones

Numero: NA 1.3

COMPORTAMIENTO DE LAS VARIABLES DURANTE EL TRIMESTRE: Octubre-Diciembre

VARIABLE	UNIDAD DE MEDIDA	OPERACION	META ANUAL	AVANCE TRIMESTRAL				AVANCE ACUMULADO			
				Programado	%	Alcanzado	%	Programado	%	Alcanzado	%
Número de supervisiones para el aprovechamiento de los apoyos nutricionales realizadas	Supervisión	Sumable	92.00	23.00	25.00	23.00	100.00	92.00	100.00	92.00	100.00
Total de supervisiones para el aprovechamiento de los apoyos programadas	Supervisión	Sumable	92.00	23.00	25.00	23.00	100.00	92.00	100.00	92.00	100.00

COMPORTAMIENTO DEL INDICADOR

DESCRIPCION DE LA META ANUAL

El indicador atenderá un porcentaje del 100% con el número de supervisiones realizadas con el número de supervisiones programadas

META ANUAL	TRIMESTRE: Octubre-Diciembre							
	AVANCE TRIMESTRAL				AVANCE ACUMULADO			
	Programado	Alcanzado	EF%	SEMAFORO	Programado	Alcanzado	EF%	SEMAFORO
100.00	100.00	100.00	100.00	Verde	100.00	100.00	100.00	Verde

DESCRIPCIÓN DE RESULTADOS Y JUSTIFICACIÓN EN CASO DE VARIACIÓN SUPERIOR A ± 10 % RESPECTO A LO PROGRAMADO
Se mantiene un resultado dentro de lo programado.

EVALUACION DEL INDICADOR

Se recomienda a la unidad responsable continuar con las estrategias establecidas que permitan obtener un buen desempeño con relación a los procesos de planeación y programación.

DEPENDENCIA GENERAL: I01 Desarrollo Social

DEPENDENCIA AUXILIAR: 166 Programas Sociales

ELABORÓ

LIC. J.L. IGNACIO ZENDEJAS OSORIO

TOLUCA

DIRECCIÓN GENERAL DE DESARROLLO SOCIAL

VO. BO.

LIC. J.L. IGNACIO ZENDEJAS OSORIO

TOLUCA

DIRECCIÓN GENERAL DE DESARROLLO SOCIAL

MUNICIPIO DE TOLUCA

PbRm-08b FICHA TECNICA DE SEGUIMIENTO DE INDICADORES 2023 DE GESTIÓN O ESTRATEGICO

TIPO DE FICHA: OSFEM

PILAR DE DESARROLLO / EJE TRANSVERSAL: 1 Pilar 1: Social

TEMA DE DESARROLLO: Alimentación y nutrición para las familias.

PROGRAMA PRESUPUESTARIO: **02060501 Alimentación y nutrición familiar**

PROYECTO PRESUPUESTARIO: 020605010102 Dotación alimenticia a población marginada

OBJETIVO DEL PROGRAMA PRESUPUESTARIO: Incluye el grupo de proyectos que tienen como propósito procurar elevar el estado nutricional de grupos vulnerables, promover la autosuficiencia alimenticia en zonas y comunidades marginadas, y fomentar hábitos adecuados de consumo.

DEPENDENCIA GENERAL: I01 Desarrollo Social

DEPENDENCIA AUXILIAR: 166 Programas Sociales

ESTRUCTURA DEL INDICADOR

NOMBRE DEL INDICADOR: Porcentaje de pláticas de fomento hábitos adecuados y aprovechamiento de apoyos nutricionales realizadas.

FÓRMULA DEL CÁLCULO: (Número de pláticas de fomento hábitos adecuados y aprovechamiento de apoyos nutricionales realizadas/ Total de pláticas de fomento hábitos adecuados y aprovechamiento de apoyos nutricionales programadas) *100

INTERPRETACIÓN: Porcentaje de pláticas de fomento hábitos adecuados y aprovechamiento de apoyos nutricionales realizadas.

DIMENSIÓN QUE ATIENDE: Eficiencia

FRECUENCIA DE MEDICIÓN: Trimestral

DESCRIPCIÓN DEL FACTOR DE COMPARACIÓN: El año anterior no se llevo a cabo pláticas nutricionales; sin embargo, se llevará a cabo dicha acción en el presente ejercicio fiscal.

AMBITO GEOGRAFICO: Municipal

COBERTURA: Población Municipal

LINEA BASE 230 pláticas

Numero: NA 2.1

COMPORTAMIENTO DE LAS VARIABLES DURANTE EL TRIMESTRE: Octubre-Diciembre

VARIABLE	UNIDAD DE MEDIDA	OPERACION	META ANUAL	AVANCE TRIMESTRAL				AVANCE ACUMULADO			
				Programado	%	Alcanzado	%	Programado	%	Alcanzado	%
Número de pláticas de fomento hábitos adecuados y aprovechamiento de apoyos nutricionales realizadas	Plática	Sumable	230.00	69.00	30.00	2.00	2.90	230.00	100.00	2.00	0.87
Total de pláticas de fomento hábitos adecuados y aprovechamiento de apoyos nutricionales programadas	Plática	Sumable	230.00	69.00	30.00	69.00	100.00	230.00	100.00	69.00	30.00

COMPORTAMIENTO DEL INDICADOR

DESCRIPCION DE LA META ANUAL

Porcentaje de pláticas y aprovechamiento de apoyos nutricionales programados en el año entre las programadas a beneficiar; se pretende atender al 100% de la meta programada atendiendo a 2,990 personas

META ANUAL	TRIMESTRE: Octubre-Diciembre							
	AVANCE TRIMESTRAL				AVANCE ACUMULADO			
	Programado	Alcanzado	EF%	SEMAFORO	Programado	Alcanzado	EF%	SEMAFORO
100.00	100.00	2.90	2.90	Rojo	100.00	2.90	2.90	Rojo

DESCRIPCIÓN DE RESULTADOS Y JUSTIFICACIÓN EN CASO DE VARIACIÓN SUPERIOR A ± 10 % RESPECTO A LO PROGRAMADO
Se obtiene un resultado a la baja de la meta programada. Se reconduce

EVALUACION DEL INDICADOR

Se recomienda a la unidad responsable implementar las estrategias pertinentes que permitan mejorar los procesos de planeación y programación.

DEPENDENCIA GENERAL: I01 Desarrollo Social

DEPENDENCIA AUXILIAR: 166 Programas Sociales

ELABORÓ

LIC. J.L. IGNACIO ZENDEJAS OSORIO

TOLUCA

DIRECCIÓN GENERAL DE DESARROLLO SOCIAL

VO. BO.

LIC. J.L. IGNACIO ZENDEJAS OSORIO

TOLUCA

DIRECCIÓN GENERAL DE DESARROLLO SOCIAL

MUNICIPIO DE TOLUCA

PbRm-08b FICHA TECNICA DE SEGUIMIENTO DE INDICADORES 2023 DE GESTIÓN O ESTRATEGICO

TIPO DE FICHA: OSFEM

PILAR DE DESARROLLO / EJE TRANSVERSAL: 1 Pilar 1: Social

TEMA DE DESARROLLO: Desarrollo humano incluyente, sin discriminación y libre de violencia

PROGRAMA PRESUPUESTARIO: **02060701 Pueblos indigenas**

PROYECTO PRESUPUESTARIO: 020607010102 Capacitación a población indígena 020607010103 Proyectos de desarrollo en comunidades indígenas

020607010104 Difusión y protección de las manifestaciones y el patrimonio cultural de los pueblos indíg

OBJETIVO DEL PROGRAMA PRESUPUESTARIO: Incluye el quehacer gubernamental para impulsar el desarrollo integral de los pueblos indígenas con la participación social y el respeto a sus costumbres y tradiciones.

DEPENDENCIA GENERAL: I01 Desarrollo Social

DEPENDENCIA AUXILIAR: 151 Atención a los Pueblos Indígenas

ESTRUCTURA DEL INDICADOR

NOMBRE DEL INDICADOR: Tasa de variación en la realización de eventos de carácter cultural étnico

FÓRMULA DEL CÁLCULO: ((Eventos de carácter cultural étnico realizados en el año actual/ Eventos de carácter cultural étnico realizados en el año anterior)-1)*100

INTERPRETACIÓN: Compara los eventos de carácter étnico realizados en el año actual contra el año anterior

DIMENSIÓN QUE ATIENDE: Eficiencia

FRECUENCIA DE MEDICIÓN: Anual

DESCRIPCIÓN DEL FACTOR DE COMPARACIÓN: En el ejercicio 2022 se realizaron 4 eventos de carácter cultural étnico.

AMBITO GEOGRAFICO: Municipal

COBERTURA: Población Municipal

LINEA BASE

Numero: NF 1

COMPORTAMIENTO DE LAS VARIABLES DURANTE EL TRIMESTRE: Octubre-Diciembre

VARIABLE	UNIDAD DE MEDIDA	OPERACION	META ANUAL	AVANCE TRIMESTRAL				AVANCE ACUMULADO			
				Programado	%	Alcanzado	%	Programado	%	Alcanzado	%
Eventos de carácter cultural étnico realizados en el año actual	Evento	Valor actual	4.00	4.00	100.00	4.00	100.00	4.00	100.00	4.00	100.00
Eventos de carácter cultural étnico realizados en el año anterior	Evento	Valor actual	4.00	4.00	100.00	4.00	100.00	4.00	100.00	4.00	100.00

COMPORTAMIENTO DEL INDICADOR

DESCRIPCION DE LA META ANUAL

Se tiene programado hacer 4 eventos de carácter étnico para difundir las tradiciones, cultura, baile tradicional, todo en relación a usos y costumbres de las comunidades indígenas del Municipio de To

META ANUAL	TRIMESTRE: Octubre-Diciembre							
	AVANCE TRIMESTRAL				AVANCE ACUMULADO			
	Programado	Alcanzado	EF%	SEMAFORO	Programado	Alcanzado	EF%	SEMAFORO
0.00	0.00	0.00	0.00	Verde	0.00	0.00	0.00	Verde

DESCRIPCIÓN DE RESULTADOS Y JUSTIFICACIÓN EN CASO DE VARIACIÓN SUPERIOR A ± 10 % RESPECTO A LO PROGRAMADO

En materia programática, el avance al cuarto trimestre se encuentra óptimo

EVALUACION DEL INDICADOR

Se mantiene un resultado dentro de lo programado.

DEPENDENCIA GENERAL: I01 Desarrollo Social

DEPENDENCIA AUXILIAR: 151 Atención a los Pueblos Indígenas

ELABORÓ

LIC. J.L. IGNACIO ZENDEJAS OSORIO

TOLUCA

DIRECCION GENERAL DE DESARROLLO SOCIAL

VO. BO.

LIC. J.L. IGNACIO ZENDEJAS OSORIO

TOLUCA

DIRECCIÓN GENERAL DE DESARROLLO SOCIAL

MUNICIPIO DE TOLUCA

PbRm-08b FICHA TECNICA DE SEGUIMIENTO DE INDICADORES 2023 DE GESTIÓN O ESTRATEGICO

TIPO DE FICHA: OSFEM

PILAR DE DESARROLLO / EJE TRANSVERSAL: 1 Pilar 1: Social

TEMA DE DESARROLLO: Desarrollo humano incluyente, sin discriminación y libre de violencia

PROGRAMA PRESUPUESTARIO: **02060701 Pueblos indígenas**

PROYECTO PRESUPUESTARIO: 020607010102 Capacitación a población indígena 020607010103 Proyectos de desarrollo en comunidades indígenas

020607010104 Difusión y protección de las manifestaciones y el patrimonio cultural de los pueblos indíg

OBJETIVO DEL PROGRAMA PRESUPUESTARIO: Incluye el quehacer gubernamental para impulsar el desarrollo integral de los pueblos indígenas con la participación social y el respeto a sus costumbres y tradiciones.

DEPENDENCIA GENERAL: I01 Desarrollo Social

DEPENDENCIA AUXILIAR: 151 Atención a los Pueblos Indígenas

ESTRUCTURA DEL INDICADOR

NOMBRE DEL INDICADOR: Tasa de variación en la realización de programas de promoción y exposición

FÓRMULA DEL CÁLCULO: ((Programas de promoción y exposición realizados en el año actual/ Programas de promoción y exposición realizados en el año anterior)-1)*100

INTERPRETACIÓN: Compara la variación de los programas de promoción y exposición realizadas en el año actual contra el año anterior

DIMENSIÓN QUE ATIENDE: Eficiencia FRECUENCIA DE MEDICIÓN: Anual

DESCRIPCIÓN DEL FACTOR DE COMPARACIÓN: Tasa de variación en la realización de programas de promoción y exposición del 2022 contra 2023.

AMBITO GEOGRAFICO: Municipal

COBERTURA: Población Municipal

LINEA BASE

Numero: NP 1

COMPORTAMIENTO DE LAS VARIABLES DURANTE EL TRIMESTRE: Octubre-Diciembre

VARIABLE	UNIDAD DE MEDIDA	OPERACION	META ANUAL	AVANCE TRIMESTRAL				AVANCE ACUMULADO			
				Programado	%	Alcanzado	%	Programado	%	Alcanzado	%
Programas de promoción y exposición realizados en el año actual	Espacios	Valor actual	20.00	20.00	100.00	20.00	100.00	20.00	100.00	20.00	100.00
Programas de promoción y exposición realizados en el año anterior	Espacios	Valor actual	0.00	0.00	0.00	0.00	0.00	0.00	0.00	0.00	0.00

COMPORTAMIENTO DEL INDICADOR

DESCRIPCION DE LA META ANUAL

Se tiene programado gestionar 20 espacios para venta de productos de personas indígenas todo en relación a usos y costumbres de las comunidades indígenas del Municipio de Toluca

META ANUAL	TRIMESTRE: Octubre-Diciembre							
	AVANCE TRIMESTRAL				AVANCE ACUMULADO			
	Programado	Alcanzado	EF%	SEMAFORO	Programado	Alcanzado	EF%	SEMAFORO
0.00	0.00	0.00	0.00	Verde	0.00	0.00	0.00	Verde

DESCRIPCIÓN DE RESULTADOS Y JUSTIFICACIÓN EN CASO DE VARIACIÓN SUPERIOR A ± 10 % RESPECTO A LO PROGRAMADO

En materia programática, el avance al cuarto trimestre se encuentra óptimo

EVALUACION DEL INDICADOR

Se mantiene un resultado dentro de lo programado.

DEPENDENCIA GENERAL: I01 Desarrollo Social

DEPENDENCIA AUXILIAR: 151 Atención a los Pueblos Indígenas

ELABORÓ

LIC. J.L. IGNACIO ZENDEJAS OSORIO

TOLUCA

DIRECCIÓN GENERAL DE DESARROLLO SOCIAL

VO. BO.

LIC. J.L. IGNACIO ZENDEJAS OSORIO

TOLUCA

DIRECCIÓN GENERAL DE DESARROLLO SOCIAL

MUNICIPIO DE TOLUCA

PbRm-08b FICHA TECNICA DE SEGUIMIENTO DE INDICADORES 2023 DE GESTIÓN O ESTRATEGICO

TIPO DE FICHA: OSFEM

PILAR DE DESARROLLO / EJE TRANSVERSAL: 1 Pilar 1: Social

TEMA DE DESARROLLO: Desarrollo humano incluyente, sin discriminación y libre de violencia

PROGRAMA PRESUPUESTARIO: **02060701 Pueblos indigenas**

PROYECTO PRESUPUESTARIO: 020607010102 Capacitación a población indígena 020607010103 Proyectos de desarrollo en comunidades indígenas

020607010104 Difusión y protección de las manifestaciones y el patrimonio cultural de los pueblos indíg

OBJETIVO DEL PROGRAMA PRESUPUESTARIO: Incluye el quehacer gubernamental para impulsar el desarrollo integral de los pueblos indígenas con la participación social y el respeto a sus costumbres y tradiciones.

DEPENDENCIA GENERAL: I01 Desarrollo Social

DEPENDENCIA AUXILIAR: 151 Atención a los Pueblos Indígenas

ESTRUCTURA DEL INDICADOR

NOMBRE DEL INDICADOR: Porcentaje de espacios de exposición y comercialización de productos artesanales instalados.

FÓRMULA DEL CÁLCULO: (Espacios de exposición y comercialización de productos artesanales instalados / Espacios de exposición y comercialización de productos artesanales programados) * 100

INTERPRETACIÓN: Determina el porcentaje de espacios de exposición y comercialización de productos artesanales instalados.

DIMENSIÓN QUE ATIENDE: Eficiencia

FRECUENCIA DE MEDICIÓN: Semestral

DESCRIPCIÓN DEL FACTOR DE COMPARACIÓN: 0

AMBITO GEOGRAFICO: Municipal

COBERTURA: Población Municipal

LINEA BASE 20 espacios

Numero: NC 1

COMPORTAMIENTO DE LAS VARIABLES DURANTE EL TRIMESTRE: Octubre-Diciembre

VARIABLE	UNIDAD DE MEDIDA	OPERACION	META ANUAL	AVANCE TRIMESTRAL				AVANCE ACUMULADO			
				Programado	%	Alcanzado	%	Programado	%	Alcanzado	%
Espacios de exposición y comercialización de productos artesanales instalados	Espacio	Sumable	20.00	10.00	50.00	10.00	100.00	20.00	100.00	20.00	100.00
Espacios de exposición y comercialización de productos artesanales programados	Espacio	Sumable	20.00	10.00	50.00	10.00	100.00	20.00	100.00	20.00	100.00

COMPORTAMIENTO DEL INDICADOR

DESCRIPCION DE LA META ANUAL

Se tiene programado gestionar la instalación de 20 espacios para la exposición y comercialización de productos elaborados por artesanos indígenas, con ello cubrir el 100% de los espacios de exposición

META ANUAL	TRIMESTRE: Octubre-Diciembre							
	AVANCE TRIMESTRAL				AVANCE ACUMULADO			
	Programado	Alcanzado	EF%	SEMAFORO	Programado	Alcanzado	EF%	SEMAFORO
100.00	100.00	100.00	100.00	Verde	100.00	100.00	100.00	Verde

DESCRIPCIÓN DE RESULTADOS Y JUSTIFICACIÓN EN CASO DE VARIACIÓN SUPERIOR A ± 10 % RESPECTO A LO PROGRAMADO

Se mantiene un resultado dentro de lo programado.

EVALUACION DEL INDICADOR

Se recomienda a la unidad responsable continuar con las estrategias establecidas que permitan obtener un buen desempeño con relación a los procesos de planeación y programación.

DEPENDENCIA GENERAL: I01 Desarrollo Social

DEPENDENCIA AUXILIAR: 151 Atención a los Pueblos Indígenas

ELABORÓ

LIC. J.L. IGNACIO ZENDEJAS OSORIO

TOLUCA

DIRECCIÓN GENERAL DE DESARROLLO SOCIAL

VO. BO.

LIC. J.L. IGNACIO ZENDEJAS OSORIO

TOLUCA

DIRECCIÓN GENERAL DE DESARROLLO SOCIAL

MUNICIPIO DE TOLUCA

PbRm-08b FICHA TECNICA DE SEGUIMIENTO DE INDICADORES 2023 DE GESTIÓN O ESTRATEGICO

TIPO DE FICHA: OSFEM

PILAR DE DESARROLLO / EJE TRANSVERSAL: 1 Pilar 1: Social

TEMA DE DESARROLLO: Desarrollo humano incluyente, sin discriminación y libre de violencia

PROGRAMA PRESUPUESTARIO: **02060701 Pueblos indígenas**

PROYECTO PRESUPUESTARIO: 020607010102 Capacitación a población indígena 020607010103 Proyectos de desarrollo en comunidades indígenas

020607010104 Difusión y protección de las manifestaciones y el patrimonio cultural de los pueblos indíg

OBJETIVO DEL PROGRAMA PRESUPUESTARIO: Incluye el quehacer gubernamental para impulsar el desarrollo integral de los pueblos indígenas con la participación social y el respeto a sus costumbres y tradiciones.

DEPENDENCIA GENERAL: I01 Desarrollo Social

DEPENDENCIA AUXILIAR: 151 Atención a los Pueblos Indígenas

ESTRUCTURA DEL INDICADOR

NOMBRE DEL INDICADOR: Porcentaje de eventos culturales autóctonos realizados

FÓRMULA DEL CÁLCULO: (Eventos culturales autóctonos efectuados/Eventos autóctonos programados) *100

INTERPRETACIÓN: Mide el porcentaje de eventos autóctonos efectuados

DIMENSIÓN QUE ATIENDE: Eficiencia FRECUENCIA DE MEDICIÓN: Semestral

DESCRIPCIÓN DEL FACTOR DE COMPARACIÓN: En el 2022 se realizaran 4 eventos culturales autóctonos realizados

AMBITO GEOGRAFICO: Municipal

COBERTURA: Población Municipal

LINEA BASE 4 Eventos

Numero: NC 5

COMPORTAMIENTO DE LAS VARIABLES DURANTE EL TRIMESTRE: Octubre-Diciembre

VARIABLE	UNIDAD DE MEDIDA	OPERACION	META ANUAL	AVANCE TRIMESTRAL				AVANCE ACUMULADO			
				Programado	%	Alcanzado	%	Programado	%	Alcanzado	%
Eventos culturales autóctonos efectuados	Evento	Sumable	4.00	3.00	75.00	3.00	100.00	4.00	100.00	4.00	100.00
Eventos autóctonos programados	Evento	Sumable	4.00	3.00	75.00	3.00	100.00	4.00	100.00	4.00	100.00

COMPORTAMIENTO DEL INDICADOR

DESCRIPCION DE LA META ANUAL

Se pretende cumplir con el 100 % de eventos culturales autóctonos realizados contra los programados siendo los siguientes

META ANUAL	TRIMESTRE: Octubre-Diciembre							
	AVANCE TRIMESTRAL				AVANCE ACUMULADO			
	Programado	Alcanzado	EF%	SEMAFORO	Programado	Alcanzado	EF%	SEMAFORO
100.00	100.00	100.00	100.00	Verde	100.00	100.00	100.00	Verde

DESCRIPCIÓN DE RESULTADOS Y JUSTIFICACIÓN EN CASO DE VARIACIÓN SUPERIOR A ± 10 % RESPECTO A LO PROGRAMADO
Se mantiene un resultado dentro de lo programado.

EVALUACION DEL INDICADOR

Se recomienda a la unidad responsable continuar con las estrategias establecidas que permitan obtener un buen desempeño con relación a los procesos de planeación y programación.

DEPENDENCIA GENERAL: I01 Desarrollo Social

DEPENDENCIA AUXILIAR: 151 Atención a los Pueblos Indígenas

TOLUCA

ELABORÓ

LIC. J.L. IGNACIO ZENDEJAS OSORIO

DIRECCIÓN GENERAL DE DESARROLLO SOCIAL

TOLUCA

VO. BO.

LIC. J.L. IGNACIO ZENDEJAS OSORIO

DIRECCIÓN GENERAL DE DESARROLLO SOCIAL

MUNICIPIO DE TOLUCA

PbRm-08b FICHA TECNICA DE SEGUIMIENTO DE INDICADORES 2023 DE GESTIÓN O ESTRATEGICO

TIPO DE FICHA: OSFEM

PILAR DE DESARROLLO / EJE TRANSVERSAL: 1 Pilar 1: Social

TEMA DE DESARROLLO: Desarrollo humano incluyente, sin discriminación y libre de violencia

PROGRAMA PRESUPUESTARIO: **02060701 Pueblos indígenas**

PROYECTO PRESUPUESTARIO: 020607010102 Capacitación a población indígena 020607010103 Proyectos de desarrollo en comunidades indígenas

020607010104 Difusión y protección de las manifestaciones y el patrimonio cultural de los pueblos indíg

OBJETIVO DEL PROGRAMA PRESUPUESTARIO: Incluye el quehacer gubernamental para impulsar el desarrollo integral de los pueblos indígenas con la participación social y el respeto a sus costumbres y tradiciones.

DEPENDENCIA GENERAL: I01 Desarrollo Social

DEPENDENCIA AUXILIAR: 151 Atención a los Pueblos Indígenas

ESTRUCTURA DEL INDICADOR

NOMBRE DEL INDICADOR: Porcentaje de espacios destinados a comerciales artesanales.

FÓRMULA DEL CÁLCULO: (Espacios destinados para comercios de artesanos instalados /Espacios destinados para comercios de artesanos programados)*100

INTERPRETACIÓN: Mide el porcentaje de espacios destinados a comerciantes artesanales

DIMENSIÓN QUE ATIENDE: Eficiencia

FRECUENCIA DE MEDICIÓN: Trimestral

DESCRIPCIÓN DEL FACTOR DE COMPARACIÓN: 0

AMBITO GEOGRAFICO: Municipal

COBERTURA: Población Municipal

LINEA BASE 20 espacios

Numero: NA 1.1

COMPORTAMIENTO DE LAS VARIABLES DURANTE EL TRIMESTRE: Octubre-Diciembre

VARIABLE	UNIDAD DE MEDIDA	OPERACION	META ANUAL	AVANCE TRIMESTRAL				AVANCE ACUMULADO			
				Programado	%	Alcanzado	%	Programado	%	Alcanzado	%
Espacios destinados para comercios de artesanos instalados	espacio	Sumable	20.00	0.00	0.00	0.00	0.00	20.00	100.00	20.00	100.00
Espacios destinados para comercios de artesanos programados	espacio	Sumable	20.00	0.00	0.00	0.00	0.00	20.00	100.00	20.00	100.00

COMPORTAMIENTO DEL INDICADOR

DESCRIPCION DE LA META ANUAL

La meta anual es cubrir el 100% de espacios destinados para comercios de artesanías.

META ANUAL	TRIMESTRE: Octubre-Diciembre							
	AVANCE TRIMESTRAL				AVANCE ACUMULADO			
	Programado	Alcanzado	EF%	SEMAFORO	Programado	Alcanzado	EF%	SEMAFORO
100.00	0.00	0.00	0.00	Verde	100.00	100.00	100.00	Verde

DESCRIPCIÓN DE RESULTADOS Y JUSTIFICACIÓN EN CASO DE VARIACIÓN SUPERIOR A ± 10 % RESPECTO A LO PROGRAMADO
Se mantiene un resultado dentro de lo programado.

EVALUACION DEL INDICADOR

Se recomienda a la unidad responsable continuar con las estrategias establecidas que permitan obtener un buen desempeño con relación a los procesos de planeación y programación.

DEPENDENCIA GENERAL: I01 Desarrollo Social

DEPENDENCIA AUXILIAR: 151 Atención a los Pueblos Indígenas

ELABORÓ

LIC. J.L. IGNACIO ZENDEJAS OSORIO

TOLUCA

DIRECCIÓN GENERAL DE DESARROLLO SOCIAL

VO. BO.

LIC. J.L. IGNACIO ZENDEJAS OSORIO

TOLUCA

DIRECCIÓN GENERAL DE DESARROLLO SOCIAL

MUNICIPIO DE TOLUCA

PbRm-08b FICHA TECNICA DE SEGUIMIENTO DE INDICADORES 2023 DE GESTIÓN O ESTRATEGICO

TIPO DE FICHA: OSFEM

PILAR DE DESARROLLO / EJE TRANSVERSAL: 1 Pilar 1: Social

TEMA DE DESARROLLO: Desarrollo humano incluyente, sin discriminación y libre de violencia

PROGRAMA PRESUPUESTARIO: **02060701 Pueblos indígenas**

PROYECTO PRESUPUESTARIO: 020607010102 Capacitación a población indígena 020607010103 Proyectos de desarrollo en comunidades indígenas

020607010104 Difusión y protección de las manifestaciones y el patrimonio cultural de los pueblos indíg

OBJETIVO DEL PROGRAMA PRESUPUESTARIO: Incluye el quehacer gubernamental para impulsar el desarrollo integral de los pueblos indígenas con la participación social y el respeto a sus costumbres y tradiciones.

DEPENDENCIA GENERAL: I01 Desarrollo Social

DEPENDENCIA AUXILIAR: 151 Atención a los Pueblos Indígenas

ESTRUCTURA DEL INDICADOR

NOMBRE DEL INDICADOR: Porcentaje de exposiciones artísticas étnicas realizadas.

FÓRMULA DEL CÁLCULO: (Exposiciones artísticas étnicas realizadas/Exposiciones artísticas étnicas Programadas)*100

INTERPRETACIÓN: Mide el porcentaje de las exposiciones artísticas étnicas realizadas

DIMENSIÓN QUE ATIENDE: Eficiencia

FRECUENCIA DE MEDICIÓN: Trimestral

DESCRIPCIÓN DEL FACTOR DE COMPARACIÓN: Porcentaje de exposiciones artísticas étnicas realizadas en 2022 contra 2023

AMBITO GEOGRAFICO: Municipal

COBERTURA: Población Municipal

LINEA BASE 4 Eventos

Numero: NA 5.1

COMPORTAMIENTO DE LAS VARIABLES DURANTE EL TRIMESTRE: Octubre-Diciembre

VARIABLE	UNIDAD DE MEDIDA	OPERACION	META ANUAL	AVANCE TRIMESTRAL				AVANCE ACUMULADO			
				Programado	%	Alcanzado	%	Programado	%	Alcanzado	%
Exposiciones artísticas étnicas realizadas	Evento	Sumable	4.00	1.00	25.00	1.00	100.00	4.00	100.00	4.00	100.00
Exposiciones artísticas étnicas Programadas	Evento	Sumable	4.00	1.00	25.00	1.00	100.00	4.00	100.00	4.00	100.00

COMPORTAMIENTO DEL INDICADOR

DESCRIPCION DE LA META ANUAL

"Con esta acción se tiene contemplado realizar 4 eventos en los que se realiza exposición artística étnica otomí de los pueblos originarios del Municipio de Toluca, de esta manera se cubre el 100 del

META ANUAL	TRIMESTRE: Octubre-Diciembre							
	AVANCE TRIMESTRAL				AVANCE ACUMULADO			
	Programado	Alcanzado	EF%	SEMAFORO	Programado	Alcanzado	EF%	SEMAFORO
100.00	100.00	100.00	100.00	Verde	100.00	100.00	100.00	Verde

DESCRIPCIÓN DE RESULTADOS Y JUSTIFICACIÓN EN CASO DE VARIACIÓN SUPERIOR A ± 10 % RESPECTO A LO PROGRAMADO

Se mantiene un resultado dentro de lo programado.

EVALUACION DEL INDICADOR

Se recomienda a la unidad responsable continuar con las estrategias establecidas que permitan obtener un buen desempeño con relación a los procesos de planeación y programación.

DEPENDENCIA GENERAL: I01 Desarrollo Social

DEPENDENCIA AUXILIAR: 151 Atención a los Pueblos Indígenas

TOLUCA

ELABORÓ

LIC. J.L. IGNACIO ZENDEJAS OSORIO

DIRECCIÓN GENERAL DE DESARROLLO SOCIAL

TOLUCA

VO. BO.

LIC. J.L. IGNACIO ZENDEJAS OSORIO

DIRECCIÓN GENERAL DE DESARROLLO SOCIAL

MUNICIPIO DE TOLUCA

PbRm-08b FICHA TECNICA DE SEGUIMIENTO DE INDICADORES 2023 DE GESTIÓN O ESTRATEGICO

TIPO DE FICHA: OSFEM

PILAR DE DESARROLLO / EJE TRANSVERSAL: 1 Pilar 1: Social

TEMA DE DESARROLLO: Desarrollo humano incluyente, sin discriminación y libre de violencia

PROGRAMA PRESUPUESTARIO: **02060701 Pueblos indígenas**

PROYECTO PRESUPUESTARIO: 020607010102 Capacitación a población indígena 020607010103 Proyectos de desarrollo en comunidades indígenas

020607010104 Difusión y protección de las manifestaciones y el patrimonio cultural de los pueblos indíg

OBJETIVO DEL PROGRAMA PRESUPUESTARIO: Incluye el quehacer gubernamental para impulsar el desarrollo integral de los pueblos indígenas con la participación social y el respeto a sus costumbres y tradiciones.

DEPENDENCIA GENERAL: I01 Desarrollo Social

DEPENDENCIA AUXILIAR: 151 Atención a los Pueblos Indígenas

ESTRUCTURA DEL INDICADOR

NOMBRE DEL INDICADOR: Porcentaje de asistentes a las exposiciones efectuadas.

FÓRMULA DEL CÁLCULO: (Asistentes a las exposiciones efectuadas/Asistentes esperados)*100

INTERPRETACIÓN: Mide el porcentaje de asistentes a las exposiciones

DIMENSIÓN QUE ATIENDE: Eficiencia

FRECUENCIA DE MEDICIÓN: Trimestral

DESCRIPCIÓN DEL FACTOR DE COMPARACIÓN: Asistentes a las exposiciones efectuadas del 2022 contra el 2023.

AMBITO GEOGRAFICO: Municipal

COBERTURA: Población Municipal

LINEA BASE 500 personas

Numero: NA 5.2

COMPORTAMIENTO DE LAS VARIABLES DURANTE EL TRIMESTRE: Octubre-Diciembre

VARIABLE	UNIDAD DE MEDIDA	OPERACION	META ANUAL	AVANCE TRIMESTRAL				AVANCE ACUMULADO			
				Programado	%	Alcanzado	%	Programado	%	Alcanzado	%
Asistentes a las exposiciones efectuadas	Persona	Sumable	500.00	300.00	60.00	320.00	106.67	500.00	100.00	520.00	104.00
Asistentes esperados	Persona	Sumable	500.00	300.00	60.00	320.00	106.67	500.00	100.00	520.00	104.00

COMPORTAMIENTO DEL INDICADOR

DESCRIPCION DE LA META ANUAL

"Se tiene contemplado realizar 4 eventos en los que se exponen los usos y costumbres de los pueblos originarios del Municipio de Toluca, donde se espera contar con una asistencia aproximada de 500 asi

META ANUAL	TRIMESTRE: Octubre-Diciembre							
	AVANCE TRIMESTRAL				AVANCE ACUMULADO			
	Programado	Alcanzado	EF%	SEMAFORO	Programado	Alcanzado	EF%	SEMAFORO
100.00	100.00	100.00	100.00	Verde	100.00	100.00	100.00	Verde

DESCRIPCIÓN DE RESULTADOS Y JUSTIFICACIÓN EN CASO DE VARIACIÓN SUPERIOR A ± 10 % RESPECTO A LO PROGRAMADO
Se mantiene un resultado dentro de lo programado.

EVALUACION DEL INDICADOR

Se recomienda a la unidad responsable continuar con las estrategias establecidas que permitan obtener un buen desempeño con relación a los procesos de planeación y programación.

DEPENDENCIA GENERAL: I01 Desarrollo Social

DEPENDENCIA AUXILIAR: 151 Atención a los Pueblos Indígenas

ELABORÓ

LIC. J.L. IGNACIO ZENDEJAS OSORIO

DIRECCIÓN GENERAL DE DESARROLLO SOCIAL

VO. BO.

LIC. J.L. IGNACIO ZENDEJAS OSORIO

DIRECCIÓN GENERAL DE DESARROLLO SOCIAL

MUNICIPIO DE TOLUCA

PbRm-08b FICHA TECNICA DE SEGUIMIENTO DE INDICADORES 2023 DE GESTIÓN O ESTRATEGICO

TIPO DE FICHA: OSFEM

PILAR DE DESARROLLO / EJE TRANSVERSAL: 1 Pilar 1: Social

TEMA DE DESARROLLO: Desarrollo humano incluyente, sin discriminación y libre de violencia

PROGRAMA PRESUPUESTARIO: **02060801 Protección a la población infantil y adolescente**

PROYECTO PRESUPUESTARIO: 020608010105 Promoción de la participación infantil y adolescente

OBJETIVO DEL PROGRAMA PRESUPUESTARIO: Agrupa los proyectos que llevan a cabo los gobiernos municipales para garantizar el respeto a los derechos de los infantes y adolescentes, incluyendo aquellos que se encuentran en condiciones de marginación no acompañada, con acciones que mejoren su bienestar y desarrollo

DEPENDENCIA GENERAL: A02 Derechos Humanos

DEPENDENCIA AUXILIAR: 102 Derechos Humanos

ESTRUCTURA DEL INDICADOR

NOMBRE DEL INDICADOR: Tasa de variación de programas y acciones encaminadas a la protección de los infantes.

FÓRMULA DEL CÁLCULO: ((Programas y acciones de protección a los infantes del año actual / Total programas y acciones de protección a los infantes del año anterior) -1) *100

INTERPRETACIÓN: PROGRAMAS Y ACCIONES REALIZADAS ENCAMINADAS A LA PROTECCIÓN DE LOS INFANTES

DIMENSIÓN QUE ATIENDE: Eficiencia

FRECUENCIA DE MEDICIÓN: Anual

DESCRIPCIÓN DEL FACTOR DE COMPARACIÓN: PROGRAMAS Y ACCIONES DE PROTECCIÓN A LOS INFANTES DEL AÑO ANTERIOR

AMBITO GEOGRAFICO: Municipal

COBERTURA: Población Municipal

LINEA BASE 4 PROGRAMAS Y ACCIONES DE PROTECCIÓN A LOS INFANTES

Numero: NF 1

COMPORTAMIENTO DE LAS VARIABLES DURANTE EL TRIMESTRE: Octubre-Diciembre

VARIABLE	UNIDAD DE MEDIDA	OPERACION	META ANUAL	AVANCE TRIMESTRAL				AVANCE ACUMULADO			
				Programado	%	Alcanzado	%	Programado	%	Alcanzado	%
Programas y acciones de protección a los infantes del año actual	PROGRAMA	Valor actual	4.00	4.00	100.00	4.00	100.00	4.00	100.00	4.00	100.00
Total programas y acciones de protección a los infantes del año anterior	PROGRAMA	Valor actual	4.00	4.00	100.00	6.00	150.00	4.00	100.00	6.00	150.00

COMPORTAMIENTO DEL INDICADOR

DESCRIPCION DE LA META ANUAL

LLEVAR A CABO LOS 4 PROGRAMAS PROGRAMADOS, ASÍ COMO LAS ACCIONES PARA LA PROTECCIÓN A LOS INFANTES

META ANUAL	TRIMESTRE: Octubre-Diciembre							
	AVANCE TRIMESTRAL				AVANCE ACUMULADO			
	Programado	Alcanzado	EF%	SEMAFORO	Programado	Alcanzado	EF%	SEMAFORO
0.00	0.00	-33.33	0.00	Verde	0.00	-33.33	0.00	Verde

DESCRIPCIÓN DE RESULTADOS Y JUSTIFICACIÓN EN CASO DE VARIACIÓN SUPERIOR A ± 10 % RESPECTO A LO PROGRAMADO
Se mantiene un resultado dentro de lo programado.

EVALUACION DEL INDICADOR

En materia programática, el avance al cuarto trimestre se encuentra óptimo

DEPENDENCIA GENERAL: A02 Derechos Humanos

DEPENDENCIA AUXILIAR: 102 Derechos Humanos

ELABORÓ

M. EN A. NANCY GUADALUPE ROMERO BECERRA

DEFENSORÍA MUNICIPAL DE DERECHOS HUMANOS DE TOLUCA

V°. B°.

M. EN D. ZULAIRAM JANET ARREOLA ARREOLA

MUNICIPIO DE TOLUCA

PbRm-08b FICHA TECNICA DE SEGUIMIENTO DE INDICADORES 2023 DE GESTIÓN O ESTRATEGICO

TIPO DE FICHA: OSFEM

PILAR DE DESARROLLO / EJE TRANSVERSAL: 1 Pilar 1: Social

TEMA DE DESARROLLO: Desarrollo humano incluyente, sin discriminación y libre de violencia

PROGRAMA PRESUPUESTARIO: **02060801 Protección a la población infantil y adolescente**

PROYECTO PRESUPUESTARIO: 020608010105 Promoción de la participación infantil y adolescente

OBJETIVO DEL PROGRAMA PRESUPUESTARIO: Agrupa los proyectos que llevan a cabo los gobiernos municipales para garantizar el respeto a los derechos de los infantes y adolescentes, incluyendo aquellos que se encuentran en condiciones de marginación no acompañada, con acciones que mejoren su bienestar y desarrollo

DEPENDENCIA GENERAL: A02 Derechos Humanos

DEPENDENCIA AUXILIAR: 102 Derechos Humanos

ESTRUCTURA DEL INDICADOR

NOMBRE DEL INDICADOR: Tasa de variación de infantes atendidos con programas que favorecen la protección de sus derechos.

FÓRMULA DEL CÁLCULO: ((Infantes atendidos en el año actual con programas que favorecen la protección de sus derechos /Infantes atendidos en el año anterior con programas que favorecen la protección de sus derechos) -1) *100

INTERPRETACIÓN: PROGRAMAS Y ACCIONES REALIZADAS ENCAMINADAS A LA PROTECCIÓN DE LOS INFANTES

DIMENSIÓN QUE ATIENDE: Eficiencia

FRECUENCIA DE MEDICIÓN: Anual

DESCRIPCIÓN DEL FACTOR DE COMPARACIÓN: NIÑOS CON ACCESO A PROGRAMAS QUE FAVORECEN LA PROTECCIÓN DE SUS DERECHOS

AMBITO GEOGRAFICO: Municipal

COBERTURA: Población Municipal

LINEA BASE 9300 INFANTES ATENDIDOS CON PROGRAMAS QUE FAVORECEN LA PROTECCIÓN DE SUS DERECHOS

Numero: NP 1

COMPORTAMIENTO DE LAS VARIABLES DURANTE EL TRIMESTRE: Octubre-Diciembre

VARIABLE	UNIDAD DE MEDIDA	OPERACION	META ANUAL	AVANCE TRIMESTRAL				AVANCE ACUMULADO			
				Programado	%	Alcanzado	%	Programado	%	Alcanzado	%
Infantes atendidos en el año actual con programas que favorecen la protección de sus derechos	INFANTE	Valor actual	9,300.00	9,300.00	100.00	9,439.00	101.49	9,300.00	100.00	9,439.00	101.49
Infantes atendidos en el año anterior con programas que favorecen la protección de sus derechos	INFANTE	Valor actual	9,300.00	9,300.00	100.00	9,007.00	96.85	9,300.00	100.00	9,007.00	96.85

COMPORTAMIENTO DEL INDICADOR

DESCRIPCION DE LA META ANUAL

FOMENTAR EN 9300 INFANTES LA CULTURA DE LOS DERECHOS HUMANOS, CON EL FIN DE DIFUNDIR Y REPLICARLOS EN EL MUNICIPIO

META ANUAL	TRIMESTRE: Octubre-Diciembre							
	AVANCE TRIMESTRAL				AVANCE ACUMULADO			
	Programado	Alcanzado	EF%	SEMAFORO	Programado	Alcanzado	EF%	SEMAFORO
0.00	0.00	4.80	0.00	Verde	0.00	4.80	0.00	Verde

DESCRIPCIÓN DE RESULTADOS Y JUSTIFICACIÓN EN CASO DE VARIACIÓN SUPERIOR A ± 10 % RESPECTO A LO PROGRAMADO
Se mantiene un resultado dentro de lo programado.

EVALUACION DEL INDICADOR

En materia programática, el avance al cuarto trimestre se encuentra óptimo

DEPENDENCIA GENERAL: A02 Derechos Humanos

DEPENDENCIA AUXILIAR: 102 Derechos Humanos

ELABORÓ

M. EN A. NANCY GUADALUPE ROMERO BECERRA

DEFENSORÍA MUNICIPAL DE DERECHOS HUMANOS DE TOLUCA

VO. BO.

M. EN D. ZULAIRAM JANET ARREOLA ARREOLA

MUNICIPIO DE TOLUCA

PbRm-08b FICHA TECNICA DE SEGUIMIENTO DE INDICADORES 2023 DE GESTIÓN O ESTRATEGICO

TIPO DE FICHA: OSFEM

PILAR DE DESARROLLO / EJE TRANSVERSAL: 1 Pilar 1: Social

TEMA DE DESARROLLO: Desarrollo humano incluyente, sin discriminación y libre de violencia

PROGRAMA PRESUPUESTARIO: **02060801 Protección a la población infantil y adolescente**

PROYECTO PRESUPUESTARIO: 020608010105 Promoción de la participación infantil y adolescente

OBJETIVO DEL PROGRAMA PRESUPUESTARIO: Agrupa los proyectos que llevan a cabo los gobiernos municipales para garantizar el respeto a los derechos de los infantes y adolescentes, incluyendo aquellos que se encuentran en condiciones de marginación no acompañada, con acciones que mejoren su bienestar y desarrollo

DEPENDENCIA GENERAL: A02 Derechos Humanos

DEPENDENCIA AUXILIAR: 102 Derechos Humanos

ESTRUCTURA DEL INDICADOR

NOMBRE DEL INDICADOR: Porcentaje de redes infantiles conformadas para promover sus derechos.

FÓRMULA DEL CÁLCULO: (Número de redes infantiles conformadas / Total de redes infantiles programadas) *100

INTERPRETACIÓN: REDES INFANTILES CONFORMADAS PARA PROMOVER SUS DERECHOS

DIMENSIÓN QUE ATIENDE: Eficiencia

FRECUENCIA DE MEDICIÓN: Trimestral

DESCRIPCIÓN DEL FACTOR DE COMPARACIÓN: REDES INFANTILES CONFORMADAS EN COMPARACIÓN DE LAS PROGRAMADAS

AMBITO GEOGRAFICO: Municipal

COBERTURA: Población Municipal

LINEA BASE 4 REDES INFANTILES CONFORMADAS

Numero: NC 3

COMPORTAMIENTO DE LAS VARIABLES DURANTE EL TRIMESTRE: Octubre-Diciembre

VARIABLE	UNIDAD DE MEDIDA	OPERACION	META ANUAL	AVANCE TRIMESTRAL				AVANCE ACUMULADO			
				Programado	%	Alcanzado	%	Programado	%	Alcanzado	%
Número de redes infantiles conformadas	RED	Sumable	4.00	1.00	25.00	1.00	100.00	4.00	100.00	4.00	100.00
Total de redes infantiles programadas	RED	Sumable	4.00	1.00	25.00	1.00	100.00	4.00	100.00	4.00	100.00

COMPORTAMIENTO DEL INDICADOR

DESCRIPCION DE LA META ANUAL

LOGRAR LA CREACIÓN DE 4 REDES DE NIÑAS Y NIÑOS DEFENSORES DE DERECHOS HUMANOS

META ANUAL	TRIMESTRE: Octubre-Diciembre							
	AVANCE TRIMESTRAL				AVANCE ACUMULADO			
	Programado	Alcanzado	EF%	SEMAFORO	Programado	Alcanzado	EF%	SEMAFORO
100.00	100.00	100.00	100.00	Verde	100.00	100.00	100.00	Verde

DESCRIPCIÓN DE RESULTADOS Y JUSTIFICACIÓN EN CASO DE VARIACIÓN SUPERIOR A ± 10 % RESPECTO A LO PROGRAMADO
Se mantiene un resultado dentro de lo programado.

EVALUACION DEL INDICADOR

En materia programática, el avance al cuarto trimestre se encuentra óptimo

DEPENDENCIA GENERAL: A02 Derechos Humanos

DEPENDENCIA AUXILIAR: 102 Derechos Humanos

ELABORÓ

M. EN A. NANCY GUADALUPE ROMERO BECERRA

DEFENSORÍA MUNICIPAL DE DERECHOS HUMANOS DE TOLUCA

VO. BO.

M. EN D. ZULAIRAM JANET ARREOLA ARREOLA

MUNICIPIO DE TOLUCA

PbRm-08b FICHA TECNICA DE SEGUIMIENTO DE INDICADORES 2023 DE GESTIÓN O ESTRATEGICO

TIPO DE FICHA: OSFEM

PILAR DE DESARROLLO / EJE TRANSVERSAL: 1 Pilar 1: Social

TEMA DE DESARROLLO: Desarrollo humano incluyente, sin discriminación y libre de violencia

PROGRAMA PRESUPUESTARIO: **02060801 Protección a la población infantil y adolescente**

PROYECTO PRESUPUESTARIO: 020608010105 Promoción de la participación infantil y adolescente

OBJETIVO DEL PROGRAMA PRESUPUESTARIO: Agrupa los proyectos que llevan a cabo los gobiernos municipales para garantizar el respeto a los derechos de los infantes y adolescentes, incluyendo aquellos que se encuentran en condiciones de marginación no acompañada, con acciones que mejoren su bienestar y desarrollo

DEPENDENCIA GENERAL: A02 Derechos Humanos

DEPENDENCIA AUXILIAR: 102 Derechos Humanos

ESTRUCTURA DEL INDICADOR

NOMBRE DEL INDICADOR: Promedio de asistentes a los talleres de capacitación infantil para la difusión de los derechos de la niñez.

FÓRMULA DEL CÁLCULO: (Asistentes a los talleres de capacitación infantil para la difusión de los derechos de la niñez / Total de talleres de capacitación infantil para la difusión de los derechos de la niñez realizados)

INTERPRETACIÓN: REDES INFANTILES CONFORMADAS PARA PROMOVER SUS DERECHOS

DIMENSIÓN QUE ATIENDE: Eficiencia

FRECUENCIA DE MEDICIÓN: Trimestral

DESCRIPCIÓN DEL FACTOR DE COMPARACIÓN: ASISTENTES A LOS TALLERES DE CAPACITACIÓN INFANTIL EN COMPARACIÓN DE LOS TALLERES DE CAPACITACIÓN REALIZADOS

AMBITO GEOGRAFICO: Municipal

COBERTURA: Población Municipal

LINEA BASE 4 TALLERES DE CAPACITACIÓN INFANTIL PARA LA DIFUSIÓN DE LOS DERECHOS DE LA NIÑEZ

Numero: NA 3.1

COMPORTAMIENTO DE LAS VARIABLES DURANTE EL TRIMESTRE: Octubre-Diciembre

VARIABLE	UNIDAD DE MEDIDA	OPERACION	META ANUAL	AVANCE TRIMESTRAL				AVANCE ACUMULADO			
				Programado	%	Alcanzado	%	Programado	%	Alcanzado	%
Asistentes a los talleres de capacitación infantil para la difusión de los derechos de la niñez	ASITENTE	Sumable	300.00	75.00	25.00	75.00	100.00	300.00	100.00	300.00	100.00
Total de talleres de capacitación infantil para la difusión de los derechos de la niñez realizados	TALLER	Sumable	4.00	1.00	25.00	1.00	100.00	4.00	100.00	4.00	100.00

COMPORTAMIENTO DEL INDICADOR

DESCRIPCION DE LA META ANUAL

REALIZAR 4 TALLERES PARA FOMENTAR EN 300 INFANTES LA CULTURA DE LOS DERECHOS HUMANOS EN LA NIÑEZ

META ANUAL	TRIMESTRE: Octubre-Diciembre							
	AVANCE TRIMESTRAL				AVANCE ACUMULADO			
	Programado	Alcanzado	EF%	SEMAFORO	Programado	Alcanzado	EF%	SEMAFORO
75.00	75.00	75.00	100.00	Verde	75.00	75.00	100.00	Verde

DESCRIPCIÓN DE RESULTADOS Y JUSTIFICACIÓN EN CASO DE VARIACIÓN SUPERIOR A ± 10 % RESPECTO A LO PROGRAMADO
Se mantiene un resultado dentro de lo programado.

EVALUACION DEL INDICADOR

En materia programática, el avance al cuarto trimestre se encuentra óptimo

DEPENDENCIA GENERAL: A02 Derechos Humanos

DEPENDENCIA AUXILIAR: 102 Derechos Humanos

ELABORÓ

M. EN A. NANCY GUADALUPE ROMERO BECERRA

DEFENSORÍA MUNICIPAL DE DERECHOS HUMANOS DE TOLUCA

VO. BO.

M. EN D. ZULAIRAM JANET ARREOLA ARREOLA

MUNICIPIO DE TOLUCA

PbRm-08b FICHA TECNICA DE SEGUIMIENTO DE INDICADORES 2023 DE GESTIÓN O ESTRATEGICO

TIPO DE FICHA: OSFEM

PILAR DE DESARROLLO / EJE TRANSVERSAL: 1 Pilar 1: Social

TEMA DE DESARROLLO: Desarrollo humano incluyente, sin discriminación y libre de violencia

PROGRAMA PRESUPUESTARIO: **02060701 Pueblos indígenas**

PROYECTO PRESUPUESTARIO: 020607010102 Capacitación a población indígena 020607010103 Proyectos de desarrollo en comunidades indígenas

020607010104 Difusión y protección de las manifestaciones y el patrimonio cultural de los pueblos indíg

OBJETIVO DEL PROGRAMA PRESUPUESTARIO: Incluye el quehacer gubernamental para impulsar el desarrollo integral de los pueblos indígenas con la participación social y el respeto a sus costumbres y tradiciones.

DEPENDENCIA GENERAL: I01 Desarrollo Social

DEPENDENCIA AUXILIAR: 151 Atención a los Pueblos Indígenas

ESTRUCTURA DEL INDICADOR

NOMBRE DEL INDICADOR: Porcentaje de Artesanos beneficiados con espacios comerciales

FÓRMULA DEL CÁLCULO: (Artesanos beneficiados con espacios comerciales/Total de espacios comerciales destinados a la comercialización de artesanías indígenas)*100

INTERPRETACIÓN: Mide el porcentaje de espacios destinados a comerciantes artesanales

DIMENSIÓN QUE ATIENDE: Eficiencia

FRECUENCIA DE MEDICIÓN: Trimestral

DESCRIPCIÓN DEL FACTOR DE COMPARACIÓN: En el año anterior, no se benefició a artesanos con espacios comerciales

AMBITO GEOGRAFICO: Municipal

COBERTURA: Población Municipal

LINEA BASE 20 Artesano

Numero: NA 1.2

COMPORTAMIENTO DE LAS VARIABLES DURANTE EL TRIMESTRE: Octubre-Diciembre

VARIABLE	UNIDAD DE MEDIDA	OPERACION	META ANUAL	AVANCE TRIMESTRAL				AVANCE ACUMULADO			
				Programado	%	Alcanzado	%	Programado	%	Alcanzado	%
Artesanos beneficiados con espacios comerciales	Artesano	Sumable	20.00	0.00	0.00	0.00	0.00	20.00	100.00	20.00	100.00
Total de espacios comerciales destinados a la comercialización de artesanías indígenas	espacio	Sumable	20.00	0.00	0.00	0.00	0.00	20.00	100.00	20.00	100.00

COMPORTAMIENTO DEL INDICADOR

DESCRIPCION DE LA META ANUAL

La meta anual es cubrir el 100% de espacios destinados para comercios de artesanías.

META ANUAL	TRIMESTRE: Octubre-Diciembre							
	AVANCE TRIMESTRAL				AVANCE ACUMULADO			
	Programado	Alcanzado	EF%	SEMAFORO	Programado	Alcanzado	EF%	SEMAFORO
100.00	0.00	0.00	0.00	Verde	100.00	100.00	100.00	Verde

DESCRIPCIÓN DE RESULTADOS Y JUSTIFICACIÓN EN CASO DE VARIACIÓN SUPERIOR A ± 10 % RESPECTO A LO PROGRAMADO
Se mantiene un resultado dentro de lo programado.

EVALUACION DEL INDICADOR

Se recomienda a la unidad responsable continuar con las estrategias establecidas que permitan obtener un buen desempeño con relación a los procesos de planeación y programación.

DEPENDENCIA GENERAL: I01 Desarrollo Social

DEPENDENCIA AUXILIAR: 151 Atención a los Pueblos Indígenas

TOLUCA

ELABORÓ

LIC. J.L. IGNACIO ZENDEJAS OSORIO

DIRECCIÓN GENERAL DE DESARROLLO SOCIAL

TOLUCA

VO. BO.

LIC. J.L. IGNACIO ZENDEJAS OSORIO

DIRECCIÓN GENERAL DE DESARROLLO SOCIAL

MUNICIPIO DE TOLUCA

PbRm-08b FICHA TECNICA DE SEGUIMIENTO DE INDICADORES 2023 DE GESTIÓN O ESTRATEGICO

TIPO DE FICHA: OSFEM

PILAR DE DESARROLLO / EJE TRANSVERSAL: 1 Pilar 1: Social

TEMA DE DESARROLLO: Desarrollo humano incluyente, sin discriminación y libre de violencia

PROGRAMA PRESUPUESTARIO: **02060804 Desarrollo integral de la familia**

PROYECTO PRESUPUESTARIO: 020608040102 Atención a víctimas por maltrato y abuso

OBJETIVO DEL PROGRAMA PRESUPUESTARIO: Engloba los proyectos orientados a fomentar la integración familiar, el respeto y el impulso de valores que permitan a cada individuo un desarrollo armónico, sano, pleno que asista al mejoramiento en las condiciones de vida y empoderando el respeto a los derechos de la niñez, adolescentes mujeres, discapacitados y adultos mayores.

DEPENDENCIA GENERAL: I01 Desarrollo Social

DEPENDENCIA AUXILIAR: 112 Participación Ciudadana

ESTRUCTURA DEL INDICADOR

NOMBRE DEL INDICADOR: Tasa de variación en el número de familias vulnerables atendidas con programas de asistencia social.

FÓRMULA DEL CÁLCULO: ((Familias vulnerables atendidas a través de programas de asistencia social en el año actual/Familias vulnerables atendidas a través de programas de asistencia social el año anterior)-1)*100

INTERPRETACIÓN: mide la variación de familias atendidas con programas de asitencia social

DIMENSIÓN QUE ATIENDE: Eficiencia

FRECUENCIA DE MEDICIÓN: Anual

DESCRIPCIÓN DEL FACTOR DE COMPARACIÓN: 3193 familias beneficiadas en el ejercicio anterior

AMBITO GEOGRAFICO: Municipal

COBERTURA: Población Municipal

LINEA BASE 3193 familias

Numero: NF 1

COMPORTAMIENTO DE LAS VARIABLES DURANTE EL TRIMESTRE: Octubre-Diciembre

VARIABLE	UNIDAD DE MEDIDA	OPERACION	META ANUAL	AVANCE TRIMESTRAL				AVANCE ACUMULADO			
				Programado	%	Alcanzado	%	Programado	%	Alcanzado	%
Familias vulnerables atendidas a través de programas de asistencia social en el año actual	persona	Valor actual	3,500.00	3,500.00	100.00	8,148.00	232.80	3,500.00	100.00	8,148.00	232.80
Familias vulnerables atendidas a través de programas de asistencia social el año anterior	persona	Valor actual	3,193.00	3,193.00	100.00	10,749.00	336.64	3,193.00	100.00	10,749.00	336.64

COMPORTAMIENTO DEL INDICADOR

DESCRIPCION DE LA META ANUAL

atender familias en estado de vulnerabilidads social

META ANUAL	TRIMESTRE: Octubre-Diciembre							
	AVANCE TRIMESTRAL				AVANCE ACUMULADO			
	Programado	Alcanzado	EF%	SEMAFORO	Programado	Alcanzado	EF%	SEMAFORO
9.61	9.61	-24.20	-251.82	Rojo	9.61	-24.20	-251.82	Rojo

DESCRIPCIÓN DE RESULTADOS Y JUSTIFICACIÓN EN CASO DE VARIACIÓN SUPERIOR A ± 10 % RESPECTO A LO PROGRAMADO

El avance acumulado se encuentra con un ligero sobre ejercicio

EVALUACION DEL INDICADOR

Se recomienda a la unidad responsable continuar con las estrategias establecidas que permitan obtener un buen desempeño con relación a los procesos de planeación y programación.

DEPENDENCIA GENERAL: I01 Desarrollo Social

DEPENDENCIA AUXILIAR: 112 Participación Ciudadana

TOLUCA

ELABORÓ

LIC. J.L. IGNACIO ZENDEJAS OSORIO

DIRECCIÓN GENERAL DE DESARROLLO SOCIAL

TOLUCA

VO. BO.

LIC. J.L. IGNACIO ZENDEJAS OSORIO

DIRECCIÓN GENERAL DE DESARROLLO SOCIAL

MUNICIPIO DE TOLUCA

PbRm-08b FICHA TECNICA DE SEGUIMIENTO DE INDICADORES 2023 DE GESTIÓN O ESTRATEGICO

TIPO DE FICHA: OSFEM ✓

PILAR DE DESARROLLO / EJE TRANSVERSAL: 1 Pilar 1: Social

TEMA DE DESARROLLO: Desarrollo humano incluyente, sin discriminación y libre de violencia

PROGRAMA PRESUPUESTARIO: **02060804 Desarrollo integral de la familia**

PROYECTO PRESUPUESTARIO: 020608040102 Atención a víctimas por maltrato y abuso

OBJETIVO DEL PROGRAMA PRESUPUESTARIO: Engloba los proyectos orientados a fomentar la integración familiar, el respeto y el impulso de valores que permitan a cada individuo un desarrollo armónico, sano, pleno que asista al mejoramiento en las condiciones de vida y empoderando el respeto a los derechos de la niñez, adolescentes mujeres, discapacitados y adultos mayores.

DEPENDENCIA GENERAL: I01 Desarrollo Social

DEPENDENCIA AUXILIAR: 112 Participación Ciudadana

ESTRUCTURA DEL INDICADOR

NOMBRE DEL INDICADOR: Porcentaje de población beneficiada con programas de atención a la familia

FÓRMULA DEL CÁLCULO: (Población total beneficiada con programas de atención a la familia en el año actual/ Total de la población objetivo del programa)*100

INTERPRETACIÓN: mide la variación de familias atendidas con programas de asitencia social

DIMENSIÓN QUE ATIENDE: Eficiencia

FRECUENCIA DE MEDICIÓN: Anual

DESCRIPCIÓN DEL FACTOR DE COMPARACIÓN: 3193 familias beneficiadas en el ejercicio anterior

AMBITO GEOGRAFICO: Municipal

COBERTURA: Población Municipal

LINEA BASE 3193 familias

Numero: NP 1

COMPORTAMIENTO DE LAS VARIABLES DURANTE EL TRIMESTRE: Octubre-Diciembre

VARIABLE	UNIDAD DE MEDIDA	OPERACION	META ANUAL	AVANCE TRIMESTRAL				AVANCE ACUMULADO			
				Programado	%	Alcanzado	%	Programado	%	Alcanzado	%
Población total beneficiada con programas de atención a la familia en el año actual	persona	Valor actual	3,500.00	3,500.00	100.00	8,148.00	232.80	3,500.00	100.00	8,148.00	232.80
Total de la población objetivo del programa	persona	Valor actual	3,500.00	3,500.00	100.00	8,148.00	232.80	3,500.00	100.00	8,148.00	232.80

COMPORTAMIENTO DEL INDICADOR

DESCRIPCION DE LA META ANUAL

atender familias en estado de vulnerabilidads social

META ANUAL	TRIMESTRE: Octubre-Diciembre							
	AVANCE TRIMESTRAL				AVANCE ACUMULADO			
	Programado	Alcanzado	EF%	SEMAFORO	Programado	Alcanzado	EF%	SEMAFORO
100.00	100.00	100.00	100.00	Verde	100.00	100.00	100.00	Verde

DESCRIPCIÓN DE RESULTADOS Y JUSTIFICACIÓN EN CASO DE VARIACIÓN SUPERIOR A ± 10 % RESPECTO A LO PROGRAMADO
En materia programática, el avance al cuarto trimestre se encuentra óptimo

EVALUACION DEL INDICADOR

Se mantiene un resultado dentro de lo programado.

DEPENDENCIA GENERAL: I01 Desarrollo Social

DEPENDENCIA AUXILIAR: 112 Participación Ciudadana

ELABORÓ

LIC. J.L. IGNACIO ZENDEJAS OSORIO

TOLUCA

DIRECCION GENERAL DE DESARROLLO SOCIAL

VO. BO.

LIC. J.L. IGNACIO ZENDEJAS OSORIO

TOLUCA

DIRECCIÓN GENERAL DE DESARROLLO SOCIAL

MUNICIPIO DE TOLUCA

PbRm-08b FICHA TECNICA DE SEGUIMIENTO DE INDICADORES 2023 DE GESTIÓN O ESTRATEGICO

TIPO DE FICHA: OSFEM

PILAR DE DESARROLLO / EJE TRANSVERSAL: 1 Pilar 1: Social

TEMA DE DESARROLLO: Desarrollo humano incluyente, sin discriminación y libre de violencia

PROGRAMA PRESUPUESTARIO: **02060804 Desarrollo integral de la familia**

PROYECTO PRESUPUESTARIO: 020608040102 Atención a víctimas por maltrato y abuso

OBJETIVO DEL PROGRAMA PRESUPUESTARIO: Engloba los proyectos orientados a fomentar la integración familiar, el respeto y el impulso de valores que permitan a cada individuo un desarrollo armónico, sano, pleno que asista al mejoramiento en las condiciones de vida y empoderando el respeto a los derechos de la niñez, adolescentes mujeres, discapacitados y adultos mayores.

DEPENDENCIA GENERAL: I01 Desarrollo Social

DEPENDENCIA AUXILIAR: 112 Participación Ciudadana

ESTRUCTURA DEL INDICADOR

NOMBRE DEL INDICADOR: Porcentaje de pláticas y/o talleres dirigidos a familias vulnerables realizados.

FÓRMULA DEL CÁLCULO: (Número de pláticas y/o talleres dirigidos a familias vulnerables realizados / Total de pláticas y/o talleres dirigidos a familias vulnerables programados) *100

INTERPRETACIÓN: Mide el número de pláticas y/o talleres dirigidos a familias vulnerables realizados con lo programado

DIMENSIÓN QUE ATIENDE: Eficiencia

FRECUENCIA DE MEDICIÓN: Trimestral

DESCRIPCIÓN DEL FACTOR DE COMPARACIÓN: 0

AMBITO GEOGRAFICO: Municipal

COBERTURA: Población Municipal

LINEA BASE 94 pliaticas

Numero: NC 1

COMPORTAMIENTO DE LAS VARIABLES DURANTE EL TRIMESTRE: Octubre-Diciembre

VARIABLE	UNIDAD DE MEDIDA	OPERACION	META ANUAL	AVANCE TRIMESTRAL				AVANCE ACUMULADO			
				Programado	%	Alcanzado	%	Programado	%	Alcanzado	%
Número de pláticas y/o talleres dirigidos a familias vulnerables realizados	Plática	Sumable	94.00	31.00	32.98	31.00	100.00	94.00	100.00	94.00	100.00
Total de pláticas y/o talleres dirigidos a familias vulnerables programados	Plática	Sumable	94.00	31.00	32.98	31.00	100.00	94.00	100.00	94.00	100.00

COMPORTAMIENTO DEL INDICADOR

DESCRIPCION DE LA META ANUAL

Cumplir con la meta programada de 94 pláticas y talleres para erradicar la discriminación, sensibilización y tolerancia a la diversidad, talleres de inclusión social a grupos vulnerables

META ANUAL	TRIMESTRE: Octubre-Diciembre							
	AVANCE TRIMESTRAL				AVANCE ACUMULADO			
	Programado	Alcanzado	EF%	SEMAFORO	Programado	Alcanzado	EF%	SEMAFORO
100.00	100.00	100.00	100.00	Verde	100.00	100.00	100.00	Verde

DESCRIPCIÓN DE RESULTADOS Y JUSTIFICACIÓN EN CASO DE VARIACIÓN SUPERIOR A ± 10 % RESPECTO A LO PROGRAMADO
Se mantiene un resultado dentro de lo programado.

EVALUACION DEL INDICADOR

Se recomienda a la unidad responsable continuar con las estrategias establecidas que permitan obtener un buen desempeño con relación a los procesos de planeación y programación.

DEPENDENCIA GENERAL: I01 Desarrollo Social

DEPENDENCIA AUXILIAR: 112 Participación Ciudadana

TOLUCA

ELABORÓ

LIC. J.L. IGNACIO ZENDEJAS OSORIO

DIRECCIÓN GENERAL DE DESARROLLO SOCIAL

TOLUCA

VO. BO.

LIC. J.L. IGNACIO ZENDEJAS OSORIO

DIRECCIÓN GENERAL DE DESARROLLO SOCIAL

MUNICIPIO DE TOLUCA

PbRm-08b FICHA TECNICA DE SEGUIMIENTO DE INDICADORES 2023 DE GESTIÓN O ESTRATEGICO

TIPO DE FICHA: OSFEM

PILAR DE DESARROLLO / EJE TRANSVERSAL: 1 Pilar 1: Social

TEMA DE DESARROLLO: Desarrollo humano incluyente, sin discriminación y libre de violencia

PROGRAMA PRESUPUESTARIO: **02060804 Desarrollo integral de la familia**

PROYECTO PRESUPUESTARIO: 020608040102 Atención a víctimas por maltrato y abuso

OBJETIVO DEL PROGRAMA PRESUPUESTARIO: Engloba los proyectos orientados a fomentar la integración familiar, el respeto y el impulso de valores que permitan a cada individuo un desarrollo armónico, sano, pleno que asista al mejoramiento en las condiciones de vida y empoderando el respeto a los derechos de la niñez, adolescentes mujeres, discapacitados y adultos mayores.

DEPENDENCIA GENERAL: I01 Desarrollo Social

DEPENDENCIA AUXILIAR: 112 Participación Ciudadana

ESTRUCTURA DEL INDICADOR

NOMBRE DEL INDICADOR: Promedio de participantes en talleres y/o pláticas dirigidas a familias vulnerables.

FÓRMULA DEL CÁLCULO: (Número de personas que asisten a los talleres y pláticas / Total de pláticas y talleres realizados)

INTERPRETACIÓN: Mide el promedio de participantes que asisten a los talleres y pláticas realizados

DIMENSIÓN QUE ATIENDE: Eficiencia

FRECUENCIA DE MEDICIÓN: Trimestral

DESCRIPCIÓN DEL FACTOR DE COMPARACIÓN: 0

AMBITO GEOGRAFICO: Municipal

COBERTURA: Población Municipal

LINEA BASE 1900 Personas

Numero: NA 1.1

COMPORTAMIENTO DE LAS VARIABLES DURANTE EL TRIMESTRE: Octubre-Diciembre

VARIABLE	UNIDAD DE MEDIDA	OPERACION	META ANUAL	AVANCE TRIMESTRAL				AVANCE ACUMULADO			
				Programado	%	Alcanzado	%	Programado	%	Alcanzado	%
Número de personas que asisten a los talleres y pláticas	Persona	Sumable	1,900.00	625.00	32.89	1,076.00	172.16	1,900.00	100.00	4,596.00	241.89
Total de pláticas y talleres realizados	plática	Sumable	94.00	31.00	32.98	31.00	100.00	94.00	100.00	94.00	100.00

COMPORTAMIENTO DEL INDICADOR

DESCRIPCION DE LA META ANUAL

Beneficiar a 1900 personas a través de pláticas para erradicar la discriminación, sensibilización y tolerancia a la diversidad e Impartir talleres de inclusión social a grupos vulnerables

META ANUAL	TRIMESTRE: Octubre-Diciembre							
	AVANCE TRIMESTRAL				AVANCE ACUMULADO			
	Programado	Alcanzado	EF%	SEMAFORO	Programado	Alcanzado	EF%	SEMAFORO
20.21	20.16	34.71	172.17	Verde	20.21	48.89	241.91	Verde

DESCRIPCIÓN DE RESULTADOS Y JUSTIFICACIÓN EN CASO DE VARIACIÓN SUPERIOR A ± 10 % RESPECTO A LO PROGRAMADO
Se obtiene un resultado por arriba de la meta programada. Se reconduce

EVALUACION DEL INDICADOR

Se recomienda a la unidad responsable implementar las estrategias pertinentes que permitan mejorar los procesos de planeación y programación.

DEPENDENCIA GENERAL: I01 Desarrollo Social

DEPENDENCIA AUXILIAR: 112 Participación Ciudadana

ELABORÓ

LIC. J.L. IGNACIO ZENDEJAS OSORIO

TOLUCA

DIRECCIÓN GENERAL DE DESARROLLO SOCIAL

VO. BO.

LIC. J.L. IGNACIO ZENDEJAS OSORIO

TOLUCA

DIRECCIÓN GENERAL DE DESARROLLO SOCIAL

MUNICIPIO DE TOLUCA

PbRm-08b FICHA TECNICA DE SEGUIMIENTO DE INDICADORES 2023 DE GESTIÓN O ESTRATEGICO

TIPO DE FICHA: OSFEM

PILAR DE DESARROLLO / EJE TRANSVERSAL: I Eje transversal I: Igualdad de Género

TEMA DE DESARROLLO: Cultura de igualdad y prevención de la violencia contra las mujeres

PROGRAMA PRESUPUESTARIO: **02060805 Igualdad de trato y oportunidades para la mujer y el hombre**

PROYECTO PRESUPUESTARIO: 020608050102 Cultura de igualdad y prevención de la violencia de género

OBJETIVO DEL PROGRAMA PRESUPUESTARIO: Engloba los proyectos para promover en todos los ámbitos sociales la igualdad sustantiva desde una perspectiva de género como una condición necesaria para el desarrollo integral de la sociedad, en igualdad de condiciones, oportunidades, derechos y obligaciones.

DEPENDENCIA GENERAL: I01 Desarrollo Social

DEPENDENCIA AUXILIAR: 112 Participación Ciudadana

ESTRUCTURA DEL INDICADOR

NOMBRE DEL INDICADOR: Tasa de variación de la participación de mujeres y hombres en las actividades de los programas de igualdad, equidad y prevención de violencia.

FÓRMULA DEL CÁLCULO: (((Número de mujeres y hombres que participan en las actividades de igualdad, equidad y prevención de la violencia en el año actual / Total de mujeres y hombres que participan en las actividades de igualdad, equidad y prevención de la violencia en el año anterior) -1)) *100

INTERPRETACIÓN: Muestra la variación de mujeres y hombres que participan en las actividades de igualdad, equidad y prevención de la violencia en el año actual con el año anterior

DIMENSIÓN QUE ATIENDE: Eficiencia

FRECUENCIA DE MEDICIÓN: Anual

DESCRIPCIÓN DEL FACTOR DE COMPARACIÓN: 0

AMBITO GEOGRAFICO: Municipal

COBERTURA: Población Municipal

LINEA BASE 1,600 personas

Numero: NF 1

COMPORTAMIENTO DE LAS VARIABLES DURANTE EL TRIMESTRE: Octubre-Diciembre

VARIABLE	UNIDAD DE MEDIDA	OPERACION	META ANUAL	AVANCE TRIMESTRAL				AVANCE ACUMULADO			
				Programado	%	Alcanzado	%	Programado	%	Alcanzado	%
Número de mujeres y hombres que participan en las actividades de igualdad, equidad y prevención de la violencia en el año actual	Persona	Valor actual	1,600.00	1,600.00	100.00	2,214.00	138.38	1,600.00	100.00	2,214.00	138.38
Total de mujeres y hombres que participan en las actividades de igualdad, equidad y prevención de la violencia en el año anterior	Persona	Valor actual	1,251.00	1,251.00	100.00	1,251.00	100.00	1,251.00	100.00	1,251.00	100.00

COMPORTAMIENTO DEL INDICADOR

DESCRIPCION DE LA META ANUAL

"Beneficiar a por lo menos 1600 mujeres y hombres en mesas de análisis con perspectiva de Género, foros para prevenir la violencia de género y Jornadas de Prevención de conductas antisociales

META ANUAL	TRIMESTRE: Octubre-Diciembre							
	AVANCE TRIMESTRAL				AVANCE ACUMULADO			
	Programado	Alcanzado	EF%	SEMAFORO	Programado	Alcanzado	EF%	SEMAFORO
27.90	27.90	76.98	275.91	Verde	27.90	76.98	275.91	Verde

DESCRIPCIÓN DE RESULTADOS Y JUSTIFICACIÓN EN CASO DE VARIACIÓN SUPERIOR A ± 10 % RESPECTO A LO PROGRAMADO

En materia programática, el avance al cuarto trimestre se encuentra óptimo

EVALUACION DEL INDICADOR

Se mantiene un resultado dentro de lo programado.

DEPENDENCIA GENERAL: I01 Desarrollo Social

DEPENDENCIA AUXILIAR: 112 Participación Ciudadana

TOLUCA

ELABORÓ

LIC. J.L. IGNACIO ZENDEJAS OSORIO

DIRECCIÓN GENERAL DE DESARROLLO SOCIAL

TOLUCA

VO. BO.

LIC. J.L. IGNACIO ZENDEJAS OSORIO

DIRECCIÓN GENERAL DE DESARROLLO SOCIAL

MUNICIPIO DE TOLUCA

PbRm-08b FICHA TECNICA DE SEGUIMIENTO DE INDICADORES 2023 DE GESTIÓN O ESTRATEGICO

TIPO DE FICHA: OSFEM

PILAR DE DESARROLLO / EJE TRANSVERSAL: I Eje transversal I: Igualdad de Género

TEMA DE DESARROLLO: Cultura de igualdad y prevención de la violencia contra las mujeres

PROGRAMA PRESUPUESTARIO: **02060805 Igualdad de trato y oportunidades para la mujer y el hombre**

PROYECTO PRESUPUESTARIO: 020608050102 Cultura de igualdad y prevención de la violencia de género

OBJETIVO DEL PROGRAMA PRESUPUESTARIO: Engloba los proyectos para promover en todos los ámbitos sociales la igualdad sustantiva desde una perspectiva de género como una condición necesaria para el desarrollo integral de la sociedad, en igualdad de condiciones, oportunidades, derechos y obligaciones.

DEPENDENCIA GENERAL: I01 Desarrollo Social

DEPENDENCIA AUXILIAR: 112 Participación Ciudadana

ESTRUCTURA DEL INDICADOR

NOMBRE DEL INDICADOR: Porcentaje de mujeres y hombres beneficiados con los programas de igualdad, equidad y prevención de violencia.

FÓRMULA DEL CÁLCULO: (Numero de mujeres y hombres beneficiados con programas de fomento a la igualdad, equidad y prevención de la violencia / Total de la población en el municipio) *100

INTERPRETACIÓN: Muestra la variación de mujeres y hombres beneficiados con los programas de igualdad, equidad y prevención de la violencia con el total de población en el municipio

DIMENSIÓN QUE ATIENDE: Eficiencia FRECUENCIA DE MEDICIÓN: Anual

DESCRIPCIÓN DEL FACTOR DE COMPARACIÓN: 0

AMBITO GEOGRAFICO: Municipal

COBERTURA: Población Municipal

LINEA BASE 1,600 personas

Numero: NP 1

COMPORTAMIENTO DE LAS VARIABLES DURANTE EL TRIMESTRE: Octubre-Diciembre

VARIABLE	UNIDAD DE MEDIDA	OPERACION	META ANUAL	AVANCE TRIMESTRAL				AVANCE ACUMULADO			
				Programado	%	Alcanzado	%	Programado	%	Alcanzado	%
Numero de mujeres y hombres beneficiados con programas de fomento a la igualdad, equidad y prevención de la violencia	Persona	Valor actual	1,600.00	1,600.00	100.00	2,214.00	138.38	1,600.00	100.00	2,214.00	138.38
Total de la población en el municipio	Persona	Valor actual	910,608.00	910,608.00	100.00	910,608.00	100.00	910,608.00	100.00	910,608.00	100.00

COMPORTAMIENTO DEL INDICADOR

DESCRIPCION DE LA META ANUAL

Beneficiar a por lo menos 1600 mujeres y hombres en mesas de análisis con perspectiva de Género, Llevar a cabo foros para prevenir la violencia de género y Jornadas de Prevención de conductas antisoci

META ANUAL	TRIMESTRE: Octubre-Diciembre							
	AVANCE TRIMESTRAL				AVANCE ACUMULADO			
	Programado	Alcanzado	EF%	SEMAFORO	Programado	Alcanzado	EF%	SEMAFORO
0.18	0.18	0.24	133.33	Verde	0.18	0.24	133.33	Verde

DESCRIPCIÓN DE RESULTADOS Y JUSTIFICACIÓN EN CASO DE VARIACIÓN SUPERIOR A ± 10 % RESPECTO A LO PROGRAMADO

El avance acumulado se encuentra con un ligero sobre ejercicio

EVALUACION DEL INDICADOR

Se mantiene un resultado dentro de lo programado.

DEPENDENCIA GENERAL: I01 Desarrollo Social

DEPENDENCIA AUXILIAR: 112 Participación Ciudadana

TOLUCA

ELABORÓ

LIC. J.L. IGNACIO ZENDEJAS OSORIO

DIRECCIÓN GENERAL DE DESARROLLO SOCIAL

TOLUCA

VO. BO.

LIC. J.L. IGNACIO ZENDEJAS OSORIO

DIRECCIÓN GENERAL DE DESARROLLO SOCIAL

MUNICIPIO DE TOLUCA

PbRm-08b FICHA TECNICA DE SEGUIMIENTO DE INDICADORES 2023 DE GESTIÓN O ESTRATEGICO

TIPO DE FICHA: OSFEM

PILAR DE DESARROLLO / EJE TRANSVERSAL: I Eje transversal I: Igualdad de Género

TEMA DE DESARROLLO: Cultura de igualdad y prevención de la violencia contra las mujeres

PROGRAMA PRESUPUESTARIO: **02060805 Igualdad de trato y oportunidades para la mujer y el hombre**

PROYECTO PRESUPUESTARIO: 020608050102 Cultura de igualdad y prevención de la violencia de género

OBJETIVO DEL PROGRAMA PRESUPUESTARIO: Engloba los proyectos para promover en todos los ámbitos sociales la igualdad sustantiva desde una perspectiva de género como una condición necesaria para el desarrollo integral de la sociedad, en igualdad de condiciones, oportunidades, derechos y obligaciones.

DEPENDENCIA GENERAL: I01 Desarrollo Social

DEPENDENCIA AUXILIAR: 112 Participación Ciudadana

ESTRUCTURA DEL INDICADOR

NOMBRE DEL INDICADOR: Porcentaje de mujeres y hombres beneficiados a través de programas de cultura de igualdad.

FÓRMULA DEL CÁLCULO: (Numero de mujeres y hombres beneficiados con programas de cultura de igualdad de género / Total de Mujeres y hombres del municipio) *100

INTERPRETACIÓN: Mide el porcentaje de mujeres y hombres beneficiados a través de programas de cultura de igualdad de género con total demujeres y hombres del municipo

DIMENSIÓN QUE ATIENDE: Eficiencia

FRECUENCIA DE MEDICIÓN: Semestral

DESCRIPCIÓN DEL FACTOR DE COMPARACIÓN: 0

AMBITO GEOGRAFICO: Municipal

COBERTURA: Población Municipal

LINEA BASE 1600 personas

Numero: NC 3

COMPORTAMIENTO DE LAS VARIABLES DURANTE EL TRIMESTRE: Octubre-Diciembre

VARIABLE	UNIDAD DE MEDIDA	OPERACION	META ANUAL	AVANCE TRIMESTRAL				AVANCE ACUMULADO			
				Programado	%	Alcanzado	%	Programado	%	Alcanzado	%
Numero de mujeres y hombres beneficiados con programas de cultura de igualdad de género	Persona	Sumable	1,600.00	800.00	50.00	977.00	122.13	1,600.00	100.00	2,214.00	138.38
Total de Mujeres y hombres del municipio	Persona	Constante	910,608.00	910,608.00	100.00	910,608.00	100.00	910,608.00	100.00	910,608.00	100.00

COMPORTAMIENTO DEL INDICADOR

DESCRIPCION DE LA META ANUAL

Beneficiar a por lo menos 1600 mujeres y hombres en mesas de análisis con perspectiva de Género, Llevar a cabo foros para prevenir la violencia de género y Jornadas de Prevención de conductas antisoc

META ANUAL	TRIMESTRE: Octubre-Diciembre							
	AVANCE TRIMESTRAL				AVANCE ACUMULADO			
	Programado	Alcanzado	EF%	SEMAFORO	Programado	Alcanzado	EF%	SEMAFORO
0.18	0.09	0.11	122.22	Verde	0.18	0.24	133.33	Verde

DESCRIPCIÓN DE RESULTADOS Y JUSTIFICACIÓN EN CASO DE VARIACIÓN SUPERIOR A ± 10 % RESPECTO A LO PROGRAMADO

Se obtiene un resultado por arriba de la meta programada. Se reconduce

EVALUACION DEL INDICADOR

Se recomienda a la unidad responsable implementar las estrategias pertinentes que permitan mejorar los procesos de planeación y programación.

DEPENDENCIA GENERAL: I01 Desarrollo Social

DEPENDENCIA AUXILIAR: 112 Participación Ciudadana

TOLUCA

ELABORÓ

LIC. J.L. IGNACIO ZENDEJAS OSORIO

DIRECCIÓN GENERAL DE DESARROLLO SOCIAL

TOLUCA

VO. BO.

LIC. J.L. IGNACIO ZENDEJAS OSORIO

DIRECCIÓN GENERAL DE DESARROLLO SOCIAL

MUNICIPIO DE TOLUCA

PbRm-08b FICHA TECNICA DE SEGUIMIENTO DE INDICADORES 2023 DE GESTIÓN O ESTRATEGICO

TIPO DE FICHA: OSFEM

PILAR DE DESARROLLO / EJE TRANSVERSAL: I Eje transversal I: Igualdad de Género

TEMA DE DESARROLLO: Cultura de igualdad y prevención de la violencia contra las mujeres

PROGRAMA PRESUPUESTARIO: **02060805 Igualdad de trato y oportunidades para la mujer y el hombre**

PROYECTO PRESUPUESTARIO: 020608050102 Cultura de igualdad y prevención de la violencia de género

OBJETIVO DEL PROGRAMA PRESUPUESTARIO: Engloba los proyectos para promover en todos los ámbitos sociales la igualdad sustantiva desde una perspectiva de género como una condición necesaria para el desarrollo integral de la sociedad, en igualdad de condiciones, oportunidades, derechos y obligaciones.

DEPENDENCIA GENERAL: I01 Desarrollo Social

DEPENDENCIA AUXILIAR: 112 Participación Ciudadana

ESTRUCTURA DEL INDICADOR

NOMBRE DEL INDICADOR: Porcentaje de eventos en materia de género realizados.

FÓRMULA DEL CÁLCULO: (Eventos en materia de género realizados / Eventos en materia de género programados) *100

INTERPRETACIÓN: Mide el porcentaje de ventos en materia de género realizados con los programados

DIMENSIÓN QUE ATIENDE: Eficiencia

FRECUENCIA DE MEDICIÓN: Trimestral

DESCRIPCIÓN DEL FACTOR DE COMPARACIÓN: 0

AMBITO GEOGRAFICO: Municipal

COBERTURA: Población Municipal

LINEA BASE 12 eventos

Numero: NA 3.1

COMPORTAMIENTO DE LAS VARIABLES DURANTE EL TRIMESTRE: Octubre-Diciembre

VARIABLE	UNIDAD DE MEDIDA	OPERACION	META ANUAL	AVANCE TRIMESTRAL				AVANCE ACUMULADO			
				Programado	%	Alcanzado	%	Programado	%	Alcanzado	%
Eventos en materia de género realizados	evento	Sumable	12.00	3.00	25.00	3.00	100.00	12.00	100.00	12.00	100.00
Eventos en materia de género programados	evento	Sumable	12.00	3.00	25.00	3.00	100.00	12.00	100.00	12.00	100.00

COMPORTAMIENTO DEL INDICADOR

DESCRIPCION DE LA META ANUAL

Cumplir con lo programado que comprende 4 mesas de análisis con perspectiva de Género, 4 foros para prevenir la violencia de género y 4 Jornadas de Prevención de conductas antisociales

META ANUAL	TRIMESTRE: Octubre-Diciembre							
	AVANCE TRIMESTRAL				AVANCE ACUMULADO			
	Programado	Alcanzado	EF%	SEMAFORO	Programado	Alcanzado	EF%	SEMAFORO
100.00	100.00	100.00	100.00	Verde	100.00	100.00	100.00	Verde

DESCRIPCIÓN DE RESULTADOS Y JUSTIFICACIÓN EN CASO DE VARIACIÓN SUPERIOR A ± 10 % RESPECTO A LO PROGRAMADO

Se mantiene un resultado dentro de lo programado.

EVALUACION DEL INDICADOR

Se recomienda a la unidad responsable continuar con las estrategias establecidas que permitan obtener un buen desempeño con relación a los procesos de planeación y programación.

DEPENDENCIA GENERAL: I01 Desarrollo Social

DEPENDENCIA AUXILIAR: 112 Participación Ciudadana

TOLUCA

ELABORÓ

LIC. J.L. IGNACIO ZENDEJAS OSORIO

DIRECCIÓN GENERAL DE DESARROLLO SOCIAL

TOLUCA

VO. BO.

LIC. J.L. IGNACIO ZENDEJAS OSORIO

DIRECCIÓN GENERAL DE DESARROLLO SOCIAL

MUNICIPIO DE TOLUCA

PbRm-08b FICHA TECNICA DE SEGUIMIENTO DE INDICADORES 2023 DE GESTIÓN O ESTRATEGICO

TIPO DE FICHA: OSFEM

PILAR DE DESARROLLO / EJE TRANSVERSAL: I Eje transversal I: Igualdad de Género

TEMA DE DESARROLLO: Cultura de igualdad y prevención de la violencia contra las mujeres

PROGRAMA PRESUPUESTARIO: **02060805 Igualdad de trato y oportunidades para la mujer y el hombre**

PROYECTO PRESUPUESTARIO: 020608050102 Cultura de igualdad y prevención de la violencia de género

OBJETIVO DEL PROGRAMA PRESUPUESTARIO: Engloba los proyectos para promover en todos los ámbitos sociales la igualdad sustantiva desde una perspectiva de género como una condición necesaria para el desarrollo integral de la sociedad, en igualdad de condiciones, oportunidades, derechos y obligaciones.

DEPENDENCIA GENERAL: I01 Desarrollo Social

DEPENDENCIA AUXILIAR: 112 Participación Ciudadana

ESTRUCTURA DEL INDICADOR

NOMBRE DEL INDICADOR: Porcentaje de pláticas con perspectiva de género realizadas.

FÓRMULA DEL CÁLCULO: (Pláticas con perspectiva de género realizadas/Pláticas con perspectiva de género programadas) *100

INTERPRETACIÓN: Mide las pláticas con perspectiva de género realizadas con lo programado

DIMENSIÓN QUE ATIENDE: Eficiencia

FRECUENCIA DE MEDICIÓN: Trimestral

DESCRIPCIÓN DEL FACTOR DE COMPARACIÓN: 0

AMBITO GEOGRAFICO: Municipal

COBERTURA: Población Municipal

LINEA BASE 48 Pláticas

Numero: NA 3.2

COMPORTAMIENTO DE LAS VARIABLES DURANTE EL TRIMESTRE: Octubre-Diciembre

VARIABLE	UNIDAD DE MEDIDA	OPERACION	META ANUAL	AVANCE TRIMESTRAL				AVANCE ACUMULADO			
				Programado	%	Alcanzado	%	Programado	%	Alcanzado	%
Pláticas con perspectiva de género realizadas	Plática	Sumable	48.00	7.00	14.58	7.00	100.00	48.00	100.00	48.00	100.00
Pláticas con perspectiva de género programadas	Plática	Sumable	48.00	7.00	14.58	7.00	100.00	48.00	100.00	48.00	100.00

COMPORTAMIENTO DEL INDICADOR

DESCRIPCION DE LA META ANUAL

Realizar 4 mesas de análisis con perspectiva de Género, 40 pláticas de prevención de conductas antisociales y 4 foros para prevenir la violencia de Género.

META ANUAL	TRIMESTRE: Octubre-Diciembre							
	AVANCE TRIMESTRAL				AVANCE ACUMULADO			
	Programado	Alcanzado	EF%	SEMAFORO	Programado	Alcanzado	EF%	SEMAFORO
100.00	100.00	100.00	100.00	Verde	100.00	100.00	100.00	Verde

DESCRIPCIÓN DE RESULTADOS Y JUSTIFICACIÓN EN CASO DE VARIACIÓN SUPERIOR A ± 10 % RESPECTO A LO PROGRAMADO

Se mantiene un resultado dentro de lo programado.

EVALUACION DEL INDICADOR

Se recomienda a la unidad responsable continuar con las estrategias establecidas que permitan obtener un buen desempeño con relación a los procesos de planeación y programación.

DEPENDENCIA GENERAL: I01 Desarrollo Social

DEPENDENCIA AUXILIAR: 112 Participación Ciudadana

TOLUCA

ELABORÓ

LIC. J.L. IGNACIO ZENDEJAS OSORIO

DIRECCIÓN GENERAL DE DESARROLLO SOCIAL

TOLUCA

VO. BO.

LIC. J.L. IGNACIO ZENDEJAS OSORIO

DIRECCIÓN GENERAL DE DESARROLLO SOCIAL

MUNICIPIO DE TOLUCA

PbRm-08b FICHA TECNICA DE SEGUIMIENTO DE INDICADORES 2023 DE GESTIÓN O ESTRATEGICO

TIPO DE FICHA: OSFEM

PILAR DE DESARROLLO / EJE TRANSVERSAL: 1 Pilar 1: Social

TEMA DE DESARROLLO: Desarrollo humano incluyente, sin discriminación y libre de violencia

PROGRAMA PRESUPUESTARIO: **02060806 Oportunidades para los jóvenes**

PROYECTO PRESUPUESTARIO:

020608060102	Bienestar y orientación juvenil	020608060103	Promoción del desarrollo integral del adolescente
020608060201	Expresión juvenil	020608060202	Asistencia social a la juventud

OBJETIVO DEL PROGRAMA PRESUPUESTARIO: Contiene acciones que se orientan a brindar más y mejores oportunidades a los jóvenes que les permitan alcanzar su desarrollo físico - mental adecuado, que les permita incorporarse a la sociedad de manera productiva.

DEPENDENCIA GENERAL: I01 Desarrollo Social

DEPENDENCIA AUXILIAR: 143 Atención a la Juventud

ESTRUCTURA DEL INDICADOR

NOMBRE DEL INDICADOR: Tasa de variación de la población juvenil atendida a través de programas de asistencia social.

FÓRMULA DEL CÁLCULO: ((Población juvenil atendida a través de programas de asistencia social en el año actual/Población Juvenil atendida a través de programas de asistencia social en el año anterior)-1)*100

INTERPRETACIÓN: Determinar la variación porcentual de la población juvenil atendida, con relación al año anterior

DIMENSIÓN QUE ATIENDE: Eficiencia

FRECUENCIA DE MEDICIÓN: Anual

DESCRIPCIÓN DEL FACTOR DE COMPARACIÓN: Tasa de variación en la población juvenil atendida a través de programas de asistencia social 2022 contra 2023

AMBITO GEOGRAFICO: Municipal

COBERTURA: Población Municipal

LINEA BASE 24,364 personas

Numero: NF 1

COMPORTAMIENTO DE LAS VARIABLES DURANTE EL TRIMESTRE: Octubre-Diciembre

VARIABLE	UNIDAD DE MEDIDA	OPERACION	META ANUAL	AVANCE TRIMESTRAL				AVANCE ACUMULADO			
				Programado	%	Alcanzado	%	Programado	%	Alcanzado	%
Población juvenil atendida a través de programas de asistencia social en el año actual	persona	Valor actual	24,364.00	24,364.00	100.00	28,767.00	118.07	24,364.00	100.00	28,767.00	118.07
Población Juvenil atendida a través de programas de asistencia social en el año anterior	persona	Valor actual	23,625.00	23,625.00	100.00	23,625.00	100.00	23,625.00	100.00	23,625.00	100.00

COMPORTAMIENTO DEL INDICADOR

DESCRIPCION DE LA META ANUAL

Tener un incremento máximo de 3 % en la atención a la juventud, a través de programas, proyectos y eventos que contribuyan a su desarrollo social

META ANUAL	TRIMESTRE: Octubre-Diciembre							
	AVANCE TRIMESTRAL				AVANCE ACUMULADO			
	Programado	Alcanzado	EF%	SEMAFORO	Programado	Alcanzado	EF%	SEMAFORO
3.13	3.13	21.77	695.53	Amarillo	3.13	21.77	695.53	Amarillo

DESCRIPCIÓN DE RESULTADOS Y JUSTIFICACIÓN EN CASO DE VARIACIÓN SUPERIOR A ±10 % RESPECTO A LO PROGRAMADO

En materia programática, el avance al cuarto trimestre se encuentra óptimo

EVALUACION DEL INDICADOR

Se mantiene un resultado dentro de lo programado.

DEPENDENCIA GENERAL: I01 Desarrollo Social

DEPENDENCIA AUXILIAR: 143 Atención a la Juventud

ELABORÓ

LIC. J.L. IGNACIO ZENDEJAS OSORIO

TOLUCA

DIRECCIÓN GENERAL DE DESARROLLO SOCIAL

VO. BO.

LIC. J.L. IGNACIO ZENDEJAS OSORIO

TOLUCA

DIRECCIÓN GENERAL DE DESARROLLO SOCIAL

MUNICIPIO DE TOLUCA

PbRm-08b FICHA TECNICA DE SEGUIMIENTO DE INDICADORES 2023 DE GESTIÓN O ESTRATEGICO

TIPO DE FICHA: OSFEM

PILAR DE DESARROLLO / EJE TRANSVERSAL: 1 Pilar 1: Social

TEMA DE DESARROLLO: Desarrollo humano incluyente, sin discriminación y libre de violencia

PROGRAMA PRESUPUESTARIO: **02060806 Oportunidades para los jóvenes**

PROYECTO PRESUPUESTARIO:
020608060102 Bienestar y orientación juvenil
020608060103 Promoción del desarrollo integral del adolescente
020608060201 Expresión juvenil
020608060202 Asistencia social a la juventud

OBJETIVO DEL PROGRAMA PRESUPUESTARIO: Contiene acciones que se orientan a brindar más y mejores oportunidades a los jóvenes que les permitan alcanzar su desarrollo físico - mental adecuado, que les permita incorporarse a la sociedad de manera productiva.

DEPENDENCIA GENERAL: I01 Desarrollo Social

DEPENDENCIA AUXILIAR: 143 Atención a la Juventud

ESTRUCTURA DEL INDICADOR

NOMBRE DEL INDICADOR: Porcentaje de la población juvenil que es beneficiada con programas de asistencia.

FÓRMULA DEL CÁLCULO: (Población juvenil beneficiada con programas de asistencia social/Población juvenil del municipio)*100

INTERPRETACIÓN: Determinar la población juvenil beneficiada con programas de asistencia social en el municipio

DIMENSIÓN QUE ATIENDE: Eficiencia

FRECUENCIA DE MEDICIÓN: Anual

DESCRIPCIÓN DEL FACTOR DE COMPARACIÓN: Porcentaje de la población juvenil que es beneficiada con programas de asistencia 2022 contra 2023

AMBITO GEOGRAFICO: Municipal

COBERTURA: Población Municipal

LINEA BASE 24,364

Numero: NP 1

COMPORTAMIENTO DE LAS VARIABLES DURANTE EL TRIMESTRE: Octubre-Diciembre

VARIABLE	UNIDAD DE MEDIDA	OPERACION	META ANUAL	AVANCE TRIMESTRAL				AVANCE ACUMULADO			
				Programado	%	Alcanzado	%	Programado	%	Alcanzado	%
Población juvenil beneficiada con programas de asistencia social	Persona	Valor actual	24,364.00	24,364.00	100.00	28,767.00	118.07	24,364.00	100.00	28,767.00	118.07
Población juvenil del municipio	Persona	Valor actual	277,693.00	277,693.00	100.00	277,693.00	100.00	277,693.00	100.00	277,693.00	100.00

COMPORTAMIENTO DEL INDICADOR

DESCRIPCION DE LA META ANUAL

Incrementar el nivel de atención a la población juvenil en el municipio en un 8.8 % con programas de asistencia social

META ANUAL	TRIMESTRE: Octubre-Diciembre							
	AVANCE TRIMESTRAL				AVANCE ACUMULADO			
	Programado	Alcanzado	EF%	SEMAFORO	Programado	Alcanzado	EF%	SEMAFORO
8.77	8.77	10.36	118.13	Verde	8.77	10.36	118.13	Verde

DESCRIPCIÓN DE RESULTADOS Y JUSTIFICACIÓN EN CASO DE VARIACIÓN SUPERIOR A ± 10 % RESPECTO A LO PROGRAMADO

En materia programática, el avance al cuarto trimestre se encuentra óptimo

EVALUACION DEL INDICADOR

Se mantiene un resultado dentro de lo programado.

DEPENDENCIA GENERAL: I01 Desarrollo Social

DEPENDENCIA AUXILIAR: 143 Atención a la Juventud

ELABORÓ

LIC. J.L. IGNACIO ZENDEJAS OSORIO

TOLUCA

DIRECCIÓN GENERAL DE DESARROLLO SOCIAL

VO. BO.

LIC. J.L. IGNACIO ZENDEJAS OSORIO

TOLUCA

DIRECCIÓN GENERAL DE DESARROLLO SOCIAL

MUNICIPIO DE TOLUCA

PbRm-08b FICHA TECNICA DE SEGUIMIENTO DE INDICADORES 2023 DE GESTIÓN O ESTRATEGICO

TIPO DE FICHA: OSFEM

PILAR DE DESARROLLO / EJE TRANSVERSAL: 1 Pilar 1: Social

TEMA DE DESARROLLO: Desarrollo humano incluyente, sin discriminación y libre de violencia

PROGRAMA PRESUPUESTARIO: **02060806 Oportunidades para los jóvenes**

PROYECTO PRESUPUESTARIO:
020608060102 Bienestar y orientación juvenil
020608060103 Promoción del desarrollo integral del adolescente
020608060201 Expresión juvenil
020608060202 Asistencia social a la juventud

OBJETIVO DEL PROGRAMA PRESUPUESTARIO: Contiene acciones que se orientan a brindar más y mejores oportunidades a los jóvenes que les permitan alcanzar su desarrollo físico - mental adecuado, que les permita incorporarse a la sociedad de manera productiva.

DEPENDENCIA GENERAL: I01 Desarrollo Social

DEPENDENCIA AUXILIAR: 143 Atención a la Juventud

ESTRUCTURA DEL INDICADOR

NOMBRE DEL INDICADOR: Porcentaje de concursos para los jóvenes realizados.

FÓRMULA DEL CÁLCULO: (Concursos para los jóvenes realizados/Concursos para los jóvenes programados) *100

INTERPRETACIÓN: Muestra el total de la efectividad en la realización de concursos juveniles

DIMENSIÓN QUE ATIENDE: Eficiencia

FRECUENCIA DE MEDICIÓN: Semestral

DESCRIPCIÓN DEL FACTOR DE COMPARACIÓN: Porcentaje de concursos para los jóvenes realizados 2022 contra 2023

AMBITO GEOGRAFICO: Municipal

COBERTURA: Población Municipal

LINEA BASE: 28 concursos

Numero: NC 2

COMPORTAMIENTO DE LAS VARIABLES DURANTE EL TRIMESTRE: Octubre-Diciembre

VARIABLE	UNIDAD DE MEDIDA	OPERACION	META ANUAL	AVANCE TRIMESTRAL				AVANCE ACUMULADO			
				Programado	%	Alcanzado	%	Programado	%	Alcanzado	%
Concursos para los jóvenes realizados	Concurso	Sumable	28.00	28.00	100.00	28.00	100.00	28.00	100.00	28.00	100.00
Concursos para los jóvenes programados	Concurso	Sumable	28.00	28.00	100.00	28.00	100.00	28.00	100.00	28.00	100.00

COMPORTAMIENTO DEL INDICADOR

DESCRIPCION DE LA META ANUAL

Realizar el 100% equivalente a 28 concursos

META ANUAL	TRIMESTRE: Octubre-Diciembre							
	AVANCE TRIMESTRAL				AVANCE ACUMULADO			
	Programado	Alcanzado	EF%	SEMAFORO	Programado	Alcanzado	EF%	SEMAFORO
100.00	100.00	100.00	100.00	Verde	100.00	100.00	100.00	Verde

DESCRIPCIÓN DE RESULTADOS Y JUSTIFICACIÓN EN CASO DE VARIACIÓN SUPERIOR A ± 10 % RESPECTO A LO PROGRAMADO
Se mantiene un resultado dentro de lo programado.

EVALUACION DEL INDICADOR

Se recomienda a la unidad responsable continuar con las estrategias establecidas que permitan obtener un buen desempeño con relación a los procesos de planeación y programación.

DEPENDENCIA GENERAL: I01 Desarrollo Social

DEPENDENCIA AUXILIAR: 143 Atención a la Juventud

TOLUCA

ELABORÓ

LIC. J.L. IGNACIO ZENDEJAS OSORIO

DIRECCIÓN GENERAL DE DESARROLLO SOCIAL

TOLUCA

VO. BO.

LIC. J.L. IGNACIO ZENDEJAS OSORIO

DIRECCIÓN GENERAL DE DESARROLLO SOCIAL

MUNICIPIO DE TOLUCA

PbRm-08b FICHA TECNICA DE SEGUIMIENTO DE INDICADORES 2023 DE GESTIÓN O ESTRATEGICO

TIPO DE FICHA: OSFEM

PILAR DE DESARROLLO / EJE TRANSVERSAL: 1 Pilar 1: Social

TEMA DE DESARROLLO: Desarrollo humano incluyente, sin discriminación y libre de violencia

PROGRAMA PRESUPUESTARIO: **02060806 Oportunidades para los jóvenes**

PROYECTO PRESUPUESTARIO:
020608060102 Bienestar y orientación juvenil
020608060103 Promoción del desarrollo integral del adolescente
020608060201 Expresión juvenil
020608060202 Asistencia social a la juventud

OBJETIVO DEL PROGRAMA PRESUPUESTARIO: Contiene acciones que se orientan a brindar más y mejores oportunidades a los jóvenes que les permitan alcanzar su desarrollo fisico - mental adecuado, que les permita incorporarse a la sociedad de manera productiva.

DEPENDENCIA GENERAL: I01 Desarrollo Social

DEPENDENCIA AUXILIAR: 143 Atención a la Juventud

ESTRUCTURA DEL INDICADOR

NOMBRE DEL INDICADOR: Porcentaje de apoyos a proyectos de jóvenes emprendedores otorgados.

FÓRMULA DEL CÁLCULO: (Apoyos a proyectos de jóvenes emprendedores otorgados/Apoyos a proyectos de jóvenes emprendedores programados) *100

INTERPRETACIÓN: Mide el total de apoyos efectivamente otorgados de el evento Hay Bisne

DIMENSIÓN QUE ATIENDE: Eficiencia

FRECUENCIA DE MEDICIÓN: Semestral

DESCRIPCIÓN DEL FACTOR DE COMPARACIÓN: Porcentaje de apoyos a proyectos de jóvenes emprendedores otorgados 2022 contra 2023

AMBITO GEOGRAFICO: Municipal

COBERTURA: Población Municipal

LINEA BASE: 2 Apoyo

Numero: NC 3

COMPORTAMIENTO DE LAS VARIABLES DURANTE EL TRIMESTRE: Octubre-Diciembre

VARIABLE	UNIDAD DE MEDIDA	OPERACION	META ANUAL	AVANCE TRIMESTRAL				AVANCE ACUMULADO			
				Programado	%	Alcanzado	%	Programado	%	Alcanzado	%
Apoyos a proyectos de jóvenes emprendedores otorgados	apoyo	Sumable	2.00	2.00	100.00	2.00	100.00	2.00	100.00	2.00	100.00
Apoyos a proyectos de jóvenes emprendedores programados	apoyo	Sumable	2.00	2.00	100.00	2.00	100.00	2.00	100.00	2.00	100.00

COMPORTAMIENTO DEL INDICADOR

DESCRIPCION DE LA META ANUAL

Otorgar el 100% de los apoyos programados del el evento jóvenes Emprendedor-es llenos de vida

META ANUAL	TRIMESTRE: Octubre-Diciembre							
	AVANCE TRIMESTRAL				AVANCE ACUMULADO			
	Programado	Alcanzado	EF%	SEMAFORO	Programado	Alcanzado	EF%	SEMAFORO
100.00	100.00	100.00	100.00	Verde	100.00	100.00	100.00	Verde

DESCRIPCIÓN DE RESULTADOS Y JUSTIFICACIÓN EN CASO DE VARIACIÓN SUPERIOR A ± 10 % RESPECTO A LO PROGRAMADO
Se mantiene un resultado dentro de lo programado.

EVALUACION DEL INDICADOR

Se recomienda a la unidad responsable continuar con las estrategias establecidas que permitan obtener un buen desempeño con relación a los procesos de planeación y programación.

DEPENDENCIA GENERAL: I01 Desarrollo Social

DEPENDENCIA AUXILIAR: 143 Atención a la Juventud

ELABORÓ

LIC. J.L. IGNACIO ZENDEJAS OSORIO

TOLUCA

DIRECCIÓN GENERAL DE DESARROLLO SOCIAL

VO. BO.

LIC. J.L. IGNACIO ZENDEJAS OSORIO

TOLUCA

DIRECCIÓN GENERAL DE DESARROLLO SOCIAL

MUNICIPIO DE TOLUCA

PbRm-08b FICHA TECNICA DE SEGUIMIENTO DE INDICADORES 2023 DE GESTIÓN O ESTRATEGICO

TIPO DE FICHA: OSFEM

PILAR DE DESARROLLO / EJE TRANSVERSAL: 1 Pilar 1: Social

TEMA DE DESARROLLO: Desarrollo humano incluyente, sin discriminación y libre de violencia

PROGRAMA PRESUPUESTARIO: **02060806 Oportunidades para los jóvenes**

PROYECTO PRESUPUESTARIO:

020608060102	Bienestar y orientación juvenil	020608060103	Promoción del desarrollo integral del adolescente
020608060201	Expresión juvenil	020608060202	Asistencia social a la juventud

OBJETIVO DEL PROGRAMA PRESUPUESTARIO: Contiene acciones que se orientan a brindar más y mejores oportunidades a los jóvenes que les permitan alcanzar su desarrollo fisico - mental adecuado, que les permita incorporarse a la sociedad de manera productiva.

DEPENDENCIA GENERAL: I01 Desarrollo Social

DEPENDENCIA AUXILIAR: 143 Atención a la Juventud

ESTRUCTURA DEL INDICADOR

NOMBRE DEL INDICADOR: Porcentaje de espacios para el esparcimiento y deportivos rehabilitados.

FÓRMULA DEL CÁLCULO: (Espacios para el esparcimiento y deportivos rehabilitados / espacios para el esparcimiento y deportivos concertados) *100

INTERPRETACIÓN: Muestra la eficacia en la rehabilitación de espacios para la juventud

DIMENSIÓN QUE ATIENDE: Eficiencia

FRECUENCIA DE MEDICIÓN: Semestral

DESCRIPCIÓN DEL FACTOR DE COMPARACIÓN: Porcentaje de espacios para el esparcimiento y deportivos rehabilitados 2022 contra 2023

AMBITO GEOGRAFICO: Municipal

COBERTURA: Población Municipal

LINEA BASE: 24 Espacio

Numero: NC 4

COMPORTAMIENTO DE LAS VARIABLES DURANTE EL TRIMESTRE: Octubre-Diciembre

VARIABLE	UNIDAD DE MEDIDA	OPERACION	META ANUAL	AVANCE TRIMESTRAL				AVANCE ACUMULADO			
				Programado	%	Alcanzado	%	Programado	%	Alcanzado	%
Espacios para el esparcimiento y deportivos rehabilitados	Espacio	Sumable	24.00	24.00	100.00	24.00	100.00	24.00	100.00	24.00	100.00
Espacios para el esparcimiento y deportivos concertados	Espacio	Sumable	24.00	24.00	100.00	24.00	100.00	24.00	100.00	24.00	100.00

COMPORTAMIENTO DEL INDICADOR

DESCRIPCION DE LA META ANUAL

Obtener el 100 % equivalente a 24 espacios rehabilitados

META ANUAL	TRIMESTRE: Octubre-Diciembre							
	AVANCE TRIMESTRAL				AVANCE ACUMULADO			
	Programado	Alcanzado	EF%	SEMAFORO	Programado	Alcanzado	EF%	SEMAFORO
100.00	100.00	100.00	100.00	Verde	100.00	100.00	100.00	Verde

DESCRIPCIÓN DE RESULTADOS Y JUSTIFICACIÓN EN CASO DE VARIACIÓN SUPERIOR A ± 10 % RESPECTO A LO PROGRAMADO

Se mantiene un resultado dentro de lo programado.

EVALUACION DEL INDICADOR

Se recomienda a la unidad responsable continuar con las estrategias establecidas que permitan obtener un buen desempeño con relación a los procesos de planeación y programación.

DEPENDENCIA GENERAL: I01 Desarrollo Social

DEPENDENCIA AUXILIAR: 143 Atención a la Juventud

ELABORÓ

LIC. J.L. IGNACIO ZENDEJAS OSORIO

TOLUCA

DIRECCIÓN GENERAL DE DESARROLLO SOCIAL

VO. BO.

LIC. J.L. IGNACIO ZENDEJAS OSORIO

TOLUCA

DIRECCIÓN GENERAL DE DESARROLLO SOCIAL

MUNICIPIO DE TOLUCA

PbRm-08b FICHA TECNICA DE SEGUIMIENTO DE INDICADORES 2023 DE GESTIÓN O ESTRATEGICO

TIPO DE FICHA: OSFEM

PILAR DE DESARROLLO / EJE TRANSVERSAL: 1 Pilar 1: Social

TEMA DE DESARROLLO: Desarrollo humano incluyente, sin discriminación y libre de violencia

PROGRAMA PRESUPUESTARIO: **02060806 Oportunidades para los jóvenes**

PROYECTO PRESUPUESTARIO:
020608060102 Bienestar y orientación juvenil
020608060103 Promoción del desarrollo integral del adolescente
020608060201 Expresión juvenil
020608060202 Asistencia social a la juventud

OBJETIVO DEL PROGRAMA PRESUPUESTARIO: Contiene acciones que se orientan a brindar más y mejores oportunidades a los jóvenes que les permitan alcanzar su desarrollo físico - mental adecuado, que les permita incorporarse a la sociedad de manera productiva.

DEPENDENCIA GENERAL: I01 Desarrollo Social

DEPENDENCIA AUXILIAR: 143 Atención a la Juventud

ESTRUCTURA DEL INDICADOR

NOMBRE DEL INDICADOR: Porcentaje de actividades de orientación vocacional realizadas.

FÓRMULA DEL CÁLCULO: ((Actividades de orientación vocacional realizadas/Actividades de orientación vocacional programadas) * 100

INTERPRETACIÓN: Muestra la eficacia en la realización de actividades de orientación vocacional

DIMENSIÓN QUE ATIENDE: Eficiencia

FRECUENCIA DE MEDICIÓN: Trimestral

DESCRIPCIÓN DEL FACTOR DE COMPARACIÓN: Porcentaje de actividades para la orientación vocacional realizadas 2022 contra 2023

AMBITO GEOGRAFICO: Municipal

COBERTURA: Población Municipal

LINEA BASE: 9 conferencias

Numero: NA 2.1

COMPORTAMIENTO DE LAS VARIABLES DURANTE EL TRIMESTRE: Octubre-Diciembre

VARIABLE	UNIDAD DE MEDIDA	OPERACION	META ANUAL	AVANCE TRIMESTRAL				AVANCE ACUMULADO			
				Programado	%	Alcanzado	%	Programado	%	Alcanzado	%
(Actividades de orientación vocacional realizadas	conferencia	Sumable	9.00	2.00	22.22	2.00	100.00	9.00	100.00	9.00	100.00
Actividades de orientación vocacional programadas	conferencia	Sumable	9.00	2.00	22.22	2.00	100.00	9.00	100.00	9.00	100.00

COMPORTAMIENTO DEL INDICADOR

DESCRIPCION DE LA META ANUAL

Realizar el total de actividades de orientación vocacional

META ANUAL	TRIMESTRE: Octubre-Diciembre							
	AVANCE TRIMESTRAL				AVANCE ACUMULADO			
	Programado	Alcanzado	EF%	SEMAFORO	Programado	Alcanzado	EF%	SEMAFORO
100.00	100.00	100.00	100.00	Verde	100.00	100.00	100.00	Verde

DESCRIPCIÓN DE RESULTADOS Y JUSTIFICACIÓN EN CASO DE VARIACIÓN SUPERIOR A ± 10 % RESPECTO A LO PROGRAMADO
Se mantiene un resultado dentro de lo programado.

EVALUACION DEL INDICADOR

Se recomienda a la unidad responsable continuar con las estrategias establecidas que permitan obtener un buen desempeño con relación a los procesos de planeación y programación.

DEPENDENCIA GENERAL: I01 Desarrollo Social

DEPENDENCIA AUXILIAR: 143 Atención a la Juventud

TOLUCA

ELABORÓ

LIC. J.L. IGNACIO ZENDEJAS OSORIO

DIRECCIÓN GENERAL DE DESARROLLO SOCIAL

TOLUCA

VO. BO.

LIC. J.L. IGNACIO ZENDEJAS OSORIO

DIRECCIÓN GENERAL DE DESARROLLO SOCIAL

MUNICIPIO DE TOLUCA

PbRm-08b FICHA TECNICA DE SEGUIMIENTO DE INDICADORES 2023 DE GESTIÓN O ESTRATEGICO

TIPO DE FICHA: OSFEM

PILAR DE DESARROLLO / EJE TRANSVERSAL: 1 Pilar 1: Social

TEMA DE DESARROLLO: Desarrollo humano incluyente, sin discriminación y libre de violencia

PROGRAMA PRESUPUESTARIO: **02060806 Oportunidades para los jóvenes**

PROYECTO PRESUPUESTARIO: 020608060102 Bienestar y orientación juvenil; 020608060103 Promoción del desarrollo integral del adolescente; 020608060201 Expresión juvenil; 020608060202 Asistencia social a la juventud

OBJETIVO DEL PROGRAMA PRESUPUESTARIO: Contiene acciones que se orientan a brindar más y mejores oportunidades a los jóvenes que les permitan alcanzar su desarrollo físico - mental adecuado, que les permita incorporarse a la sociedad de manera productiva.

DEPENDENCIA GENERAL: I01 Desarrollo Social

DEPENDENCIA AUXILIAR: 143 Atención a la Juventud

ESTRUCTURA DEL INDICADOR

NOMBRE DEL INDICADOR: Porcentaje de dictaminación de proyectos participantes en concursos.

FÓRMULA DEL CÁLCULO: (Proyectos participantes en concursos dictaminados / Proyectos participantes en concursos recibidos) *100

INTERPRETACIÓN: Muestra la dictaminarían y aprobación de los proyectos de la dirección, consistente en los distintos eventos

DIMENSIÓN QUE ATIENDE: Eficiencia

FRECUENCIA DE MEDICIÓN: Trimestral

DESCRIPCIÓN DEL FACTOR DE COMPARACIÓN: Porcentaje de dictaminación de proyectos participantes en concursos 2022 contra 2023

AMBITO GEOGRAFICO: Municipal

COBERTURA: Población Municipal

LINEA BASE: 28 proyectos

Numero: NA 2.2

COMPORTAMIENTO DE LAS VARIABLES DURANTE EL TRIMESTRE: Octubre-Diciembre

VARIABLE	UNIDAD DE MEDIDA	OPERACION	META ANUAL	AVANCE TRIMESTRAL				AVANCE ACUMULADO			
				Programado	%	Alcanzado	%	Programado	%	Alcanzado	%
Proyectos participantes en concursos dictaminados	Proyecto	Sumable	28.00	12.00	42.86	12.00	100.00	28.00	100.00	29.00	103.57
Proyectos participantes en concursos recibidos	Proyecto	Sumable	28.00	12.00	42.86	12.00	100.00	28.00	100.00	29.00	103.57

COMPORTAMIENTO DEL INDICADOR

DESCRIPCION DE LA META ANUAL

Dictaminar y aprobar al 100% los proyectos, de los distintos eventos

META ANUAL	TRIMESTRE: Octubre-Diciembre							
	AVANCE TRIMESTRAL				AVANCE ACUMULADO			
	Programado	Alcanzado	EF%	SEMAFORO	Programado	Alcanzado	EF%	SEMAFORO
100.00	100.00	100.00	100.00	Verde	100.00	100.00	100.00	Verde

DESCRIPCIÓN DE RESULTADOS Y JUSTIFICACIÓN EN CASO DE VARIACIÓN SUPERIOR A ± 10 % RESPECTO A LO PROGRAMADO
Se mantiene un resultado dentro de lo programado.

EVALUACION DEL INDICADOR

Se recomienda a la unidad responsable continuar con las estrategias establecidas que permitan obtener un buen desempeño con relación a los procesos de planeación y programación.

DEPENDENCIA GENERAL: I01 Desarrollo Social

DEPENDENCIA AUXILIAR: 143 Atención a la Juventud

TOLUCA

ELABORÓ

LIC. J.L. IGNACIO ZENDEJAS OSORIO

DIRECCIÓN GENERAL DE DESARROLLO SOCIAL

TOLUCA

VO. BO.

LIC. J.L. IGNACIO ZENDEJAS OSORIO

DIRECCIÓN GENERAL DE DESARROLLO SOCIAL

MUNICIPIO DE TOLUCA

PbRm-08b FICHA TECNICA DE SEGUIMIENTO DE INDICADORES 2023 DE GESTIÓN O ESTRATEGICO

TIPO DE FICHA: OSFEM

PILAR DE DESARROLLO / EJE TRANSVERSAL: 1 Pilar 1: Social

TEMA DE DESARROLLO: Desarrollo humano incluyente, sin discriminación y libre de violencia

PROGRAMA PRESUPUESTARIO: **02060806 Oportunidades para los jóvenes**

PROYECTO PRESUPUESTARIO:
020608060102 Bienestar y orientación juvenil
020608060103 Promoción del desarrollo integral del adolescente
020608060201 Expresión juvenil
020608060202 Asistencia social a la juventud

OBJETIVO DEL PROGRAMA PRESUPUESTARIO: Contiene acciones que se orientan a brindar más y mejores oportunidades a los jóvenes que les permitan alcanzar su desarrollo físico - mental adecuado, que les permita incorporarse a la sociedad de manera productiva.

DEPENDENCIA GENERAL: I01 Desarrollo Social

DEPENDENCIA AUXILIAR: 143 Atención a la Juventud

ESTRUCTURA DEL INDICADOR

NOMBRE DEL INDICADOR: Porcentaje de jóvenes participantes en concursos beneficiados con estímulos.

FÓRMULA DEL CÁLCULO: (Jóvenes participantes en concursos que reciben estímulos/Jóvenes participantes en concursos) *100

INTERPRETACIÓN: Muestra el porcentaje de los jóvenes que reciben estímulos al participar en los concursos que realiza la Dirección

DIMENSIÓN QUE ATIENDE: Eficiencia

FRECUENCIA DE MEDICIÓN: Trimestral

DESCRIPCIÓN DEL FACTOR DE COMPARACIÓN: Porcentaje de jóvenes participantes en concursos beneficiados con estímulos 2022 contra 2023

AMBITO GEOGRAFICO: Municipal

COBERTURA: Población Municipal

LINEA BASE: 4 personas

Numero: NA 2.3

COMPORTAMIENTO DE LAS VARIABLES DURANTE EL TRIMESTRE: Octubre-Diciembre

VARIABLE	UNIDAD DE MEDIDA	OPERACION	META ANUAL	AVANCE TRIMESTRAL				AVANCE ACUMULADO			
				Programado	%	Alcanzado	%	Programado	%	Alcanzado	%
Jóvenes participantes en concursos que reciben estímulos	persona	Sumable	4.00	4.00	100.00	4.00	100.00	4.00	100.00	4.00	100.00
Jóvenes participantes en concursos	persona	Sumable	4.00	4.00	100.00	4.00	100.00	4.00	100.00	4.00	100.00

COMPORTAMIENTO DEL INDICADOR

DESCRIPCION DE LA META ANUAL

Otorgar al 100% los estímulos a jóvenes que participan en los concursos

META ANUAL	TRIMESTRE: Octubre-Diciembre							
	AVANCE TRIMESTRAL				AVANCE ACUMULADO			
	Programado	Alcanzado	EF%	SEMAFORO	Programado	Alcanzado	EF%	SEMAFORO
100.00	100.00	100.00	100.00	Verde	100.00	100.00	100.00	Verde

DESCRIPCIÓN DE RESULTADOS Y JUSTIFICACIÓN EN CASO DE VARIACIÓN SUPERIOR A ± 10 % RESPECTO A LO PROGRAMADO
Se mantiene un resultado dentro de lo programado.

EVALUACION DEL INDICADOR

Se recomienda a la unidad responsable continuar con las estrategias establecidas que permitan obtener un buen desempeño con relación a los procesos de planeación y programación.

DEPENDENCIA GENERAL: I01 Desarrollo Social

DEPENDENCIA AUXILIAR: 143 Atención a la Juventud

ELABORÓ

LIC. J.L. IGNACIO ZENDEJAS OSORIO

VO. BO.

LIC. J.L. IGNACIO ZENDEJAS OSORIO

TOLUCA DIRECCIÓN GENERAL DE DESARROLLO SOCIAL

MUNICIPIO DE TOLUCA

PbRm-08b FICHA TECNICA DE SEGUIMIENTO DE INDICADORES 2023 DE GESTIÓN O ESTRATEGICO

TIPO DE FICHA: OSFEM

PILAR DE DESARROLLO / EJE TRANSVERSAL: 1 Pilar 1: Social

TEMA DE DESARROLLO: Desarrollo humano incluyente, sin discriminación y libre de violencia

PROGRAMA PRESUPUESTARIO: **02060806 Oportunidades para los jóvenes**

PROYECTO PRESUPUESTARIO:
020608060102 Bienestar y orientación juvenil
020608060103 Promoción del desarrollo integral del adolescente
020608060201 Expresión juvenil
020608060202 Asistencia social a la juventud

OBJETIVO DEL PROGRAMA PRESUPUESTARIO: Contiene acciones que se orientan a brindar más y mejores oportunidades a los jóvenes que les permitan alcanzar su desarrollo fisico - mental adecuado, que les permita incorporarse a la sociedad de manera productiva.

DEPENDENCIA GENERAL: I01 Desarrollo Social

DEPENDENCIA AUXILIAR: 143 Atención a la Juventud

ESTRUCTURA DEL INDICADOR

NOMBRE DEL INDICADOR: Porcentaje de convocatorias emitidas bajo la modalidad de joven emprendedor.

FÓRMULA DEL CÁLCULO: (Número de convocatorias emitidas bajo la modalidad de joven emprendedor / Total de convocatorias bajo la modalidad de joven emprendedor programadas) *100

INTERPRETACIÓN: Realizar el total de las convocatorias estimadas

DIMENSIÓN QUE ATIENDE: Eficiencia

FRECUENCIA DE MEDICIÓN: Trimestral

DESCRIPCIÓN DEL FACTOR DE COMPARACIÓN: Porcentaje de convocatorias emitidas bajo la modalidad de joven emprendedor 2022 contra 2023

AMBITO GEOGRAFICO: Municipal

COBERTURA: Población Municipal

LINEA BASE: 2 convocatorias

Numero: NA 3.1

COMPORTAMIENTO DE LAS VARIABLES DURANTE EL TRIMESTRE: Octubre-Diciembre

VARIABLE	UNIDAD DE MEDIDA	OPERACION	META ANUAL	AVANCE TRIMESTRAL				AVANCE ACUMULADO			
				Programado	%	Alcanzado	%	Programado	%	Alcanzado	%
Número de convocatorias emitidas bajo la modalidad de joven emprendedor	Convocatoria	Sumable	2.00	1.00	50.00	1.00	100.00	2.00	100.00	2.00	100.00
Total de convocatorias bajo la modalidad de joven emprendedor programadas	Convocatoria	Sumable	2.00	1.00	50.00	1.00	100.00	2.00	100.00	2.00	100.00

COMPORTAMIENTO DEL INDICADOR

DESCRIPCION DE LA META ANUAL

Realizar convocatorias para invitar a los jóvenes emprendedores a participar en el evento Emprendedor-es y de esta manera dar un cumplimiento al 100%

META ANUAL	TRIMESTRE: Octubre-Diciembre							
	AVANCE TRIMESTRAL				AVANCE ACUMULADO			
	Programado	Alcanzado	EF%	SEMAFORO	Programado	Alcanzado	EF%	SEMAFORO
100.00	100.00	100.00	100.00	Verde	100.00	100.00	100.00	Verde

DESCRIPCIÓN DE RESULTADOS Y JUSTIFICACIÓN EN CASO DE VARIACIÓN SUPERIOR A ± 10 % RESPECTO A LO PROGRAMADO
Se mantiene un resultado dentro de lo programado.

EVALUACION DEL INDICADOR

Se recomienda a la unidad responsable continuar con las estrategias establecidas que permitan obtener un buen desempeño con relación a los procesos de planeación y programación.

DEPENDENCIA GENERAL: I01 Desarrollo Social

DEPENDENCIA AUXILIAR: 143 Atención a la Juventud

TOLUCA

ELABORÓ

LIC. J.L. IGNACIO ZENDEJAS OSORIO

DIRECCIÓN GENERAL DE DESARROLLO SOCIAL

TOLUCA

VO. BO.

LIC. J.L. IGNACIO ZENDEJAS OSORIO

DIRECCIÓN GENERAL DE DESARROLLO SOCIAL

MUNICIPIO DE TOLUCA

PbRm-08b FICHA TECNICA DE SEGUIMIENTO DE INDICADORES 2023 DE GESTIÓN O ESTRATEGICO

TIPO DE FICHA: OSFEM

PILAR DE DESARROLLO / EJE TRANSVERSAL: 1 Pilar 1: Social

TEMA DE DESARROLLO: Desarrollo humano incluyente, sin discriminación y libre de violencia

PROGRAMA PRESUPUESTARIO: **02060806 Oportunidades para los jóvenes**

PROYECTO PRESUPUESTARIO: 020608060102 Bienestar y orientación juvenil; 020608060103 Promoción del desarrollo integral del adolescente; 020608060201 Expresión juvenil; 020608060202 Asistencia social a la juventud

OBJETIVO DEL PROGRAMA PRESUPUESTARIO: Contiene acciones que se orientan a brindar más y mejores oportunidades a los jóvenes que les permitan alcanzar su desarrollo físico - mental adecuado, que les permita incorporarse a la sociedad de manera productiva.

DEPENDENCIA GENERAL: I01 Desarrollo Social

DEPENDENCIA AUXILIAR: 143 Atención a la Juventud

ESTRUCTURA DEL INDICADOR

NOMBRE DEL INDICADOR: Porcentaje de estímulos gestionados que fueron entregados bajo la modalidad de joven emprendedor.

FÓRMULA DEL CÁLCULO: (Número de estímulos gestionados que fueron entregados bajo la modalidad de joven emprendedor /Estímulos gestionados) *100

INTERPRETACIÓN: Otorgar el total de estímulos programados

DIMENSIÓN QUE ATIENDE: Eficiencia

FRECUENCIA DE MEDICIÓN: Trimestral

DESCRIPCIÓN DEL FACTOR DE COMPARACIÓN: Porcentaje de estímulos gestionados que fueron entregados bajo la modalidad de joven emprendedor 2022 contra 2023

AMBITO GEOGRAFICO: Municipal

COBERTURA: Población Municipal

LINEA BASE: 2 estímulos

Numero: NA 3.2

COMPORTAMIENTO DE LAS VARIABLES DURANTE EL TRIMESTRE: Octubre-Diciembre

VARIABLE	UNIDAD DE MEDIDA	OPERACION	META ANUAL	AVANCE TRIMESTRAL				AVANCE ACUMULADO			
				Programado	%	Alcanzado	%	Programado	%	Alcanzado	%
Número de estímulos gestionados que fueron entregados bajo la modalidad de joven emprendedor	Estímulo	Sumable	2.00	2.00	100.00	2.00	100.00	2.00	100.00	2.00	100.00
Estímulos gestionados	Estímulo	Sumable	2.00	2.00	100.00	2.00	100.00	2.00	100.00	2.00	100.00

COMPORTAMIENTO DEL INDICADOR

DESCRIPCION DE LA META ANUAL

Otorgar el 100% de los proyectos que se reciban, considerando que estos cumplan efectivamente con lo solicitado

META ANUAL	TRIMESTRE: Octubre-Diciembre							
	AVANCE TRIMESTRAL				AVANCE ACUMULADO			
	Programado	Alcanzado	EF%	SEMAFORO	Programado	Alcanzado	EF%	SEMAFORO
100.00	100.00	100.00	100.00	Verde	100.00	100.00	100.00	Verde

DESCRIPCIÓN DE RESULTADOS Y JUSTIFICACIÓN EN CASO DE VARIACIÓN SUPERIOR A ± 10 % RESPECTO A LO PROGRAMADO
Se mantiene un resultado dentro de lo programado.

EVALUACION DEL INDICADOR

Se recomienda a la unidad responsable continuar con las estrategias establecidas que permitan obtener un buen desempeño con relación a los procesos de planeación y programación.

DEPENDENCIA GENERAL: I01 Desarrollo Social

DEPENDENCIA AUXILIAR: 143 Atención a la Juventud

ELABORÓ

LIC. J.L. IGNACIO ZENDEJAS OSORIO

DIRECCIÓN GENERAL DE DESARROLLO SOCIAL

VO. BO.

LIC. J.L. IGNACIO ZENDEJAS OSORIO

DIRECCIÓN GENERAL DE DESARROLLO SOCIAL

MUNICIPIO DE TOLUCA

PbRm-08b FICHA TECNICA DE SEGUIMIENTO DE INDICADORES 2023 DE GESTIÓN O ESTRATEGICO

TIPO DE FICHA: OSFEM

PILAR DE DESARROLLO / EJE TRANSVERSAL: 1 Pilar 1: Social

TEMA DE DESARROLLO: Desarrollo humano incluyente, sin discriminación y libre de violencia

PROGRAMA PRESUPUESTARIO: **02060806 Oportunidades para los jóvenes**

PROYECTO PRESUPUESTARIO: 020608060102 Bienestar y orientación juvenil — 020608060103 Promoción del desarrollo integral del adolescente

020608060201 Expresión juvenil — 020608060202 Asistencia social a la juventud

OBJETIVO DEL PROGRAMA PRESUPUESTARIO: Contiene acciones que se orientan a brindar más y mejores oportunidades a los jóvenes que les permitan alcanzar su desarrollo físico - mental adecuado, que les permita incorporarse a la sociedad de manera productiva.

DEPENDENCIA GENERAL: I01 Desarrollo Social

DEPENDENCIA AUXILIAR: 143 Atención a la Juventud

ESTRUCTURA DEL INDICADOR

NOMBRE DEL INDICADOR: Porcentaje en la dictaminación técnica de proyectos bajo la modalidad de joven emprendedor.

FÓRMULA DEL CÁLCULO: (Proyectos bajo la modalidad de joven emprendedor dictaminados/Proyectos bajo la modalidad de joven emprendedor recibidos) *100

INTERPRETACIÓN: Se pretende dictaminar el total de los proyectos recibidos

DIMENSIÓN QUE ATIENDE: Eficiencia — FRECUENCIA DE MEDICIÓN: Trimestral

DESCRIPCIÓN DEL FACTOR DE COMPARACIÓN: Porcentaje en la dictaminación técnica de proyectos bajo la modalidad de joven emprendedor 2022 contra 2023

AMBITO GEOGRAFICO: Municipal

COBERTURA: Población Municipal

LINEA BASE: 2 expedientes

Numero: NA 3.3

COMPORTAMIENTO DE LAS VARIABLES DURANTE EL TRIMESTRE: Octubre-Diciembre

VARIABLE	UNIDAD DE MEDIDA	OPERACION	META ANUAL	AVANCE TRIMESTRAL				AVANCE ACUMULADO			
				Programado	%	Alcanzado	%	Programado	%	Alcanzado	%
Proyectos bajo la modalidad de joven emprendedor dictaminados	Expediente	Sumable	2.00	1.00	50.00	1.00	100.00	2.00	100.00	2.00	100.00
Proyectos bajo la modalidad de joven emprendedor recibidos	Expediente	Sumable	2.00	1.00	50.00	1.00	100.00	2.00	100.00	2.00	100.00

COMPORTAMIENTO DEL INDICADOR

DESCRIPCION DE LA META ANUAL

Se dictaminara el 100% de los proyectos que se reciban, considerando que estos cumplan efectivamente con lo solicitado

META ANUAL	TRIMESTRE: Octubre-Diciembre							
	AVANCE TRIMESTRAL				AVANCE ACUMULADO			
	Programado	Alcanzado	EF%	SEMAFORO	Programado	Alcanzado	EF%	SEMAFORO
100.00	100.00	100.00	100.00	Verde	100.00	100.00	100.00	Verde

DESCRIPCIÓN DE RESULTADOS Y JUSTIFICACIÓN EN CASO DE VARIACIÓN SUPERIOR A ± 10 % RESPECTO A LO PROGRAMADO

Se mantiene un resultado dentro de lo programado.

EVALUACION DEL INDICADOR

Se recomienda a la unidad responsable continuar con las estrategias establecidas que permitan obtener un buen desempeño con relación a los procesos de planeación y programación.

DEPENDENCIA GENERAL: I01 Desarrollo Social

DEPENDENCIA AUXILIAR: 143 Atención a la Juventud

TOLUCA

ELABORÓ

LIC. J.L. IGNACIO ZENDEJAS OSORIO

DIRECCIÓN GENERAL DE DESARROLLO SOCIAL

TOLUCA

VO. BO.

LIC. J.L. IGNACIO ZENDEJAS OSORIO

DIRECCIÓN GENERAL DE DESARROLLO SOCIAL

MUNICIPIO DE TOLUCA

PbRm-08b FICHA TECNICA DE SEGUIMIENTO DE INDICADORES 2023 DE GESTIÓN O ESTRATEGICO

TIPO DE FICHA: OSFEM

PILAR DE DESARROLLO / EJE TRANSVERSAL: 1 Pilar 1: Social

TEMA DE DESARROLLO: Desarrollo humano incluyente, sin discriminación y libre de violencia

PROGRAMA PRESUPUESTARIO: **02060806 Oportunidades para los jóvenes**

PROYECTO PRESUPUESTARIO:

020608060102 Bienestar y orientación juvenil
020608060103 Promoción del desarrollo integral del adolescente
020608060201 Expresión juvenil
020608060202 Asistencia social a la juventud

OBJETIVO DEL PROGRAMA PRESUPUESTARIO: Contiene acciones que se orientan a brindar más y mejores oportunidades a los jóvenes que les permitan alcanzar su desarrollo físico - mental adecuado, que les permita incorporarse a la sociedad de manera productiva.

DEPENDENCIA GENERAL: I01 Desarrollo Social

DEPENDENCIA AUXILIAR: 143 Atención a la Juventud

ESTRUCTURA DEL INDICADOR

NOMBRE DEL INDICADOR: Porcentaje de cumplimiento en la elaboración del Programa de concertación y rehabilitación de lugares de esparcimiento y deportivos.

FÓRMULA DEL CÁLCULO: (Programa de concertación y rehabilitación de lugares de esparcimiento y deportivos elaborado / Programa de concertación y rehabilitación de lugares de esparcimiento y deportivos programado) *100

INTERPRETACIÓN: Muestra la eficacia en empadronamiento de los espacios para ser rehabilitados

DIMENSIÓN QUE ATIENDE: Eficiencia

FRECUENCIA DE MEDICIÓN: Trimestral

DESCRIPCIÓN DEL FACTOR DE COMPARACIÓN: Porcentaje de cumplimiento en la elaboración del Programa de concertación y rehabilitación de lugares de esparcimiento y deportivos 2022 contra 2023

AMBITO GEOGRAFICO: Municipal

COBERTURA: Población Municipal

LINEA BASE 24 mejoras

Numero: NA 4.1

COMPORTAMIENTO DE LAS VARIABLES DURANTE EL TRIMESTRE: Octubre-Diciembre

VARIABLE	UNIDAD DE MEDIDA	OPERACION	META ANUAL	AVANCE TRIMESTRAL				AVANCE ACUMULADO			
				Programado	%	Alcanzado	%	Programado	%	Alcanzado	%
Programa de concertación y rehabilitación de lugares de esparcimiento y deportivos elaborado	Mejora	Sumable	24.00	12.00	50.00	12.00	100.00	24.00	100.00	24.00	100.00
Programa de concertación y rehabilitación de lugares de esparcimiento y deportivos programado	Mejora	Sumable	24.00	12.00	50.00	12.00	100.00	24.00	100.00	24.00	100.00

COMPORTAMIENTO DEL INDICADOR

DESCRIPCION DE LA META ANUAL

Rehabilitar el 100% de los espacios empadronados

META ANUAL	TRIMESTRE: Octubre-Diciembre							
	AVANCE TRIMESTRAL				AVANCE ACUMULADO			
	Programado	Alcanzado	EF%	SEMAFORO	Programado	Alcanzado	EF%	SEMAFORO
100.00	100.00	100.00	100.00	Verde	100.00	100.00	100.00	Verde

DESCRIPCIÓN DE RESULTADOS Y JUSTIFICACIÓN EN CASO DE VARIACIÓN SUPERIOR A ± 10 % RESPECTO A LO PROGRAMADO
Se mantiene un resultado dentro de lo programado.

EVALUACION DEL INDICADOR

Se recomienda a la unidad responsable continuar con las estrategias establecidas que permitan obtener un buen desempeño con relación a los procesos de planeación y programación.

DEPENDENCIA GENERAL: I01 Desarrollo Social

DEPENDENCIA AUXILIAR: 143 Atención a la Juventud

ELABORO

LIC. J.L. IGNACIO ZENDEJAS OSORIO

TOLUCA
DIRECCIÓN GENERAL DE DESARROLLO SOCIAL

VO. BO.

LIC. J.L. IGNACIO ZENDEJAS OSORIO

TOLUCA
DIRECCIÓN GENERAL DE DESARROLLO SOCIAL

MUNICIPIO DE TOLUCA

PbRm-08b FICHA TECNICA DE SEGUIMIENTO DE INDICADORES 2023 DE GESTIÓN O ESTRATEGICO

TIPO DE FICHA: OSFEM

PILAR DE DESARROLLO / EJE TRANSVERSAL: 1 Pilar 1: Social

TEMA DE DESARROLLO: Desarrollo humano incluyente, sin discriminación y libre de violencia

PROGRAMA PRESUPUESTARIO: **02060806 Oportunidades para los jóvenes**

PROYECTO PRESUPUESTARIO:

020608060102	Bienestar y orientación juvenil	020608060103	Promoción del desarrollo integral del adolescente
020608060201	Expresión juvenil	020608060202	Asistencia social a la juventud

OBJETIVO DEL PROGRAMA PRESUPUESTARIO: Contiene acciones que se orientan a brindar más y mejores oportunidades a los jóvenes que les permitan alcanzar su desarrollo físico - mental adecuado, que les permita incorporarse a la sociedad de manera productiva.

DEPENDENCIA GENERAL: I01 Desarrollo Social

DEPENDENCIA AUXILIAR: 143 Atención a la Juventud

ESTRUCTURA DEL INDICADOR

NOMBRE DEL INDICADOR: Porcentaje de actividades recreativas y deportivas realizadas.

FÓRMULA DEL CÁLCULO: (Actividades recreativas y deportivas realizadas/Actividades recreativas y deportivas programadas)*100

INTERPRETACIÓN: Muestra el porcentaje en la implementación de las actividades recreativas y deportivas de la cultura urbana

DIMENSIÓN QUE ATIENDE: Eficiencia

FRECUENCIA DE MEDICIÓN: Trimestral

DESCRIPCIÓN DEL FACTOR DE COMPARACIÓN: Porcentaje de actividades recreativas y deportivas realizadas 2022 contra 2023

AMBITO GEOGRAFICO: Municipal

COBERTURA: Población Municipal

LINEA BASE 8 eventos

Numero: NA 4.2

COMPORTAMIENTO DE LAS VARIABLES DURANTE EL TRIMESTRE: Octubre-Diciembre

VARIABLE	UNIDAD DE MEDIDA	OPERACION	META ANUAL	AVANCE TRIMESTRAL				AVANCE ACUMULADO			
				Programado	%	Alcanzado	%	Programado	%	Alcanzado	%
Actividades recreativas y deportivas realizadas	Evento	Sumable	8.00	3.00	37.50	3.00	100.00	8.00	100.00	8.00	100.00
Actividades recreativas y deportivas programadas	Evento	Sumable	8.00	3.00	37.50	3.00	100.00	8.00	100.00	8.00	100.00

COMPORTAMIENTO DEL INDICADOR

DESCRIPCION DE LA META ANUAL

Realizar al 100 % las actividades recreativas y deportivas de la cultura urbana

META ANUAL	TRIMESTRE: Octubre-Diciembre							
	AVANCE TRIMESTRAL				AVANCE ACUMULADO			
	Programado	Alcanzado	EF%	SEMAFORO	Programado	Alcanzado	EF%	SEMAFORO
100.00	100.00	100.00	100.00	Verde	100.00	100.00	100.00	Verde

DESCRIPCIÓN DE RESULTADOS Y JUSTIFICACIÓN EN CASO DE VARIACIÓN SUPERIOR A ± 10 % RESPECTO A LO PROGRAMADO
Se mantiene un resultado dentro de lo programado.

EVALUACION DEL INDICADOR

Se recomienda a la unidad responsable continuar con las estrategias establecidas que permitan obtener un buen desempeño con relación a los procesos de planeación y programación.

DEPENDENCIA GENERAL: I01 Desarrollo Social

DEPENDENCIA AUXILIAR: 143 Atención a la Juventud

ELABORÓ

LIC. J.L. IGNACIO ZENDEJAS OSORIO

TOLUCA

DIRECCIÓN GENERAL DE DESARROLLO SOCIAL

VO. BO.

LIC. J.L. IGNACIO ZENDEJAS OSORIO

TOLUCA

DIRECCIÓN GENERAL DE DESARROLLO SOCIAL

MUNICIPIO DE TOLUCA

PbRm-08b FICHA TECNICA DE SEGUIMIENTO DE INDICADORES 2023 DE GESTIÓN O ESTRATEGICO

TIPO DE FICHA: OSFEM

PILAR DE DESARROLLO / EJE TRANSVERSAL: 2 Pilar 2: Económico

TEMA DE DESARROLLO: Desarrollo económico

PROGRAMA PRESUPUESTARIO: **03010201 Empleo**

PROYECTO PRESUPUESTARIO: 030102010202 Colocación de trabajadores desempleados

OBJETIVO DEL PROGRAMA PRESUPUESTARIO: Integra los proyectos dirigidos a dinamizar el empleo en territorio municipal, fomentando el desarrollo de la planta productiva, aumentar la oportunidad de empleo, vinculando su oferta y demanda, y garantizar que la población económicamente activa disfrute de las mismas condiciones de empleo, remuneración y oportunidades sin discriminación alguna, mediante la formación de los recursos humanos para

DEPENDENCIA GENERAL: N00 DIRECCIÓN DE DESARROLLO ECONOMICO

DEPENDENCIA AUXILIAR: 140 Servicio Municipal de Empleo

ESTRUCTURA DEL INDICADOR

NOMBRE DEL INDICADOR: Tasa de variación en la instalación de ferias de empleo.

FÓRMULA DEL CÁLCULO: ((Ferias de empleo instaladas en el año actual/Ferias de empleo presenciales instaladas en el año anterior) -1) *100

INTERPRETACIÓN: Contribuir a la reducción del índice de desempleo a través de ferias de empleos presenciales

DIMENSIÓN QUE ATIENDE: Eficiencia

FRECUENCIA DE MEDICIÓN: Anual

DESCRIPCIÓN DEL FACTOR DE COMPARACIÓN: Feria de empleo: Exponer las vacantes disponibles para buscadores de empleo.

AMBITO GEOGRAFICO: Municipal

COBERTURA: Población Municipal

LINEA BASE 3 Ferias de empleo para beneficio de las personas en busqueda de empleo

Numero: NF 1

COMPORTAMIENTO DE LAS VARIABLES DURANTE EL TRIMESTRE: Octubre-Diciembre

VARIABLE	UNIDAD DE MEDIDA	OPERACION	META ANUAL	AVANCE TRIMESTRAL				AVANCE ACUMULADO			
				Programado	%	Alcanzado	%	Programado	%	Alcanzado	%
Ferias de empleo instaladas en el año actual	Feria	Valor actual	3.00	3.00	100.00	3.00	100.00	3.00	100.00	3.00	100.00
Ferias de empleo presenciales instaladas en el año anterior	Feria	Valor actual	1.00	1.00	100.00	1.00	100.00	1.00	100.00	1.00	100.00

COMPORTAMIENTO DEL INDICADOR

DESCRIPCION DE LA META ANUAL

Se pretende realizar tres ferias de empleo en beneficio de la ciudadanía que se encuentra en busqueda de un empleo.

META ANUAL	TRIMESTRE: Octubre-Diciembre							
	AVANCE TRIMESTRAL				AVANCE ACUMULADO			
	Programado	Alcanzado	EF%	SEMAFORO	Programado	Alcanzado	EF%	SEMAFORO
200.00	200.00	200.00	100.00	Verde	200.00	200.00	100.00	Verde

DESCRIPCIÓN DE RESULTADOS Y JUSTIFICACIÓN EN CASO DE VARIACIÓN SUPERIOR A ± 10 % RESPECTO A LO PROGRAMADO
En materia programática, el avance al cuarto trimestre se encuentra óptimo

EVALUACION DEL INDICADOR

Se mantiene un resultado dentro de lo programado.

DEPENDENCIA GENERAL: N00 DIRECCIÓN DE DESARROLLO ECONOMICO

DEPENDENCIA AUXILIAR: 140 Servicio Municipal de Empleo

TOLUCA

Ayuntamiento 2022 - 2024

DIRECCIÓN GE... DESARROLLO ECONÓM...

ELABORÓ

LIC. LUIS HORACIO GÓMEZ JURADO

VO. BO.

LAILA CHEMOR SÁNCHEZ

MUNICIPIO DE TOLUCA

PbRm-08b FICHA TECNICA DE SEGUIMIENTO DE INDICADORES 2023 DE GESTIÓN O ESTRATEGICO

TIPO DE FICHA: OSFEM

PILAR DE DESARROLLO / EJE TRANSVERSAL: 2 Pilar 2: Económico

TEMA DE DESARROLLO: Desarrollo económico

PROGRAMA PRESUPUESTARIO: **03010201 Empleo**

PROYECTO PRESUPUESTARIO: 030102010202 Colocación de trabajadores desempleados

OBJETIVO DEL PROGRAMA PRESUPUESTARIO: Integra los proyectos dirigidos a dinamizar el empleo en territorio municipal, fomentando el desarrollo de la planta productiva, aumentar la oportunidad de empleo, vinculando su oferta y demanda, y garantizar que la población económicamente activa disfrute de las mismas condiciones de empleo, remuneración y oportunidades sin discriminación alguna, mediante la formación de los recursos humanos para

DEPENDENCIA GENERAL: N00 DIRECCIÓN DE DESARROLLO ECONOMICO

DEPENDENCIA AUXILIAR: 140 Servicio Municipal de Empleo

ESTRUCTURA DEL INDICADOR

NOMBRE DEL INDICADOR: Tasa de variación en el número de personas en edad productiva empleadas.

FÓRMULA DEL CÁLCULO: ((Personas en edad productiva empleadas en el año actual/ Personas en edad productiva empleadas en el año anterior)-1)*100

INTERPRETACIÓN: La población municipal desempleada es atendida a través de ferias de empleo periódicas que ofertan nuevas oportunidades de trabajo

DIMENSIÓN QUE ATIENDE: Eficiencia

FRECUENCIA DE MEDICIÓN: Anual

DESCRIPCIÓN DEL FACTOR DE COMPARACIÓN: Personas vinculadas: personas en edad productiva canalizadas al sector para ser contratadas

AMBITO GEOGRAFICO: Municipal

COBERTURA: Población Municipal

LINEA BASE 3500 Personas para vincular a las empresas registradas

Numero: NP 1

COMPORTAMIENTO DE LAS VARIABLES DURANTE EL TRIMESTRE: Octubre-Diciembre

VARIABLE	UNIDAD DE MEDIDA	OPERACION	META ANUAL	AVANCE TRIMESTRAL				AVANCE ACUMULADO			
				Programado	%	Alcanzado	%	Programado	%	Alcanzado	%
Personas en edad productiva empleadas en el año actual	Persona	Valor actual	3,472.00	3,472.00	100.00	3,873.00	111.55	3,472.00	100.00	3,873.00	111.55
Personas en edad productiva empleadas en el año anterior	Persona	Valor actual	3,041.00	3,041.00	100.00	3,041.00	100.00	3,041.00	100.00	3,041.00	100.00

COMPORTAMIENTO DEL INDICADOR

DESCRIPCION DE LA META ANUAL

Se pretende vincular a la mayor cantidad de personas en edad productiva a un empleo.

META ANUAL	TRIMESTRE: Octubre-Diciembre							
	AVANCE TRIMESTRAL				AVANCE ACUMULADO			
	Programado	Alcanzado	EF%	SEMAFORO	Programado	Alcanzado	EF%	SEMAFORO
14.17	14.17	27.36	193.08	Verde	14.17	27.36	193.08	Verde

DESCRIPCIÓN DE RESULTADOS Y JUSTIFICACIÓN EN CASO DE VARIACIÓN SUPERIOR A ± 10 % RESPECTO A LO PROGRAMADO

En materia programática, el avance al cuarto trimestre se encuentra óptimo

EVALUACION DEL INDICADOR

Se mantiene un resultado dentro de lo programado.

DEPENDENCIA GENERAL: N00 DIRECCIÓN DE DESARROLLO ECONOMICO

DEPENDENCIA AUXILIAR: 140 Servicio Municipal de Empleo

ELABORÓ

LIC. LUIS HORACIO GÓMEZ JURADO

VO. BO.

DIRECCIÓN DE DESARROLLO ECONÓMICO

LAILA CHEMOR SÁNCHEZ

MUNICIPIO DE TOLUCA

PbRm-08b FICHA TECNICA DE SEGUIMIENTO DE INDICADORES 2023 DE GESTIÓN O ESTRATEGICO

TIPO DE FICHA: OSFEM

PILAR DE DESARROLLO / EJE TRANSVERSAL: 2 Pilar 2: Económico

TEMA DE DESARROLLO: Desarrollo económico

PROGRAMA PRESUPUESTARIO: **03010201 Empleo**

PROYECTO PRESUPUESTARIO: 030102010202 Colocación de trabajadores desempleados

OBJETIVO DEL PROGRAMA PRESUPUESTARIO: Integra los proyectos dirigidos a dinamizar el empleo en territorio municipal, fomentando el desarrollo de la planta productiva, aumentar la oportunidad de empleo, vinculando su oferta y demanda, y garantizar que la población económicamente activa disfrute de las mismas condiciones de empleo, remuneración y oportunidades sin discriminación alguna, mediante la formación de los recursos humanos para

DEPENDENCIA GENERAL: N00 DIRECCIÓN DE DESARROLLO ECONOMICO

DEPENDENCIA AUXILIAR: 140 Servicio Municipal de Empleo

ESTRUCTURA DEL INDICADOR

NOMBRE DEL INDICADOR: Porcentaje personas vinculadas a una vacante de empleo.

FÓRMULA DEL CÁLCULO: (Personas vinculadas a una vacante de empleo /Número de solicitantes) *100

INTERPRETACIÓN: Ferias de empleo de carácter presencial realizadas

DIMENSIÓN QUE ATIENDE: Eficiencia

FRECUENCIA DE MEDICIÓN: Semestral

DESCRIPCIÓN DEL FACTOR DE COMPARACIÓN: Personas: Solicitantes de empleo de la población economicamente activa en busca de empleo.

AMBITO GEOGRAFICO: Municipal

COBERTURA: Población Municipal

LINEA BASE 3500 Registros de solicitantes en ferias de empleo

Numero: NC 1

COMPORTAMIENTO DE LAS VARIABLES DURANTE EL TRIMESTRE: Octubre-Diciembre

VARIABLE	UNIDAD DE MEDIDA	OPERACION	META ANUAL	AVANCE TRIMESTRAL				AVANCE ACUMULADO			
				Programado	%	Alcanzado	%	Programado	%	Alcanzado	%
Personas vinculadas a una vacante de empleo	Persona	Sumable	3,472.00	3,472.00	100.00	3,873.00	111.55	3,472.00	100.00	3,873.00	111.55
Número de solicitantes	Persona	Sumable	3,472.00	3,472.00	100.00	3,873.00	111.55	3,472.00	100.00	3,873.00	111.55

COMPORTAMIENTO DEL INDICADOR

DESCRIPCION DE LA META ANUAL

Se pretende vincular a la mayor cantidad de buscadores de empleo.

META ANUAL	TRIMESTRE: Octubre-Diciembre							
	AVANCE TRIMESTRAL				AVANCE ACUMULADO			
	Programado	Alcanzado	EF%	SEMAFORO	Programado	Alcanzado	EF%	SEMAFORO
100.00	100.00	100.00	100.00	Verde	100.00	100.00	100.00	Verde

DESCRIPCIÓN DE RESULTADOS Y JUSTIFICACIÓN EN CASO DE VARIACIÓN SUPERIOR A ± 10 % RESPECTO A LO PROGRAMADO
Se mantiene un resultado dentro de lo programado.

EVALUACION DEL INDICADOR

Se recomienda a la unidad responsable continuar con las estrategias establecidas que permitan obtener un buen desempeño con relación a los procesos de planeación y programación.

DEPENDENCIA GENERAL: N00 DIRECCIÓN DE DESARROLLO ECONOMICO

DEPENDENCIA AUXILIAR: 140 Servicio Municipal de Empleo

TOLUCA
Administración 2022 - 2024
DIRECCIÓN GENERAL DE DESARROLLO ECONÓMICO

ELABORÓ

LIC. LUIS HORACIO GÓMEZ JURADO

V.O. BO.

LAILA CHEMOR SÁNCHEZ

MUNICIPIO DE TOLUCA

PbRm-08b FICHA TECNICA DE SEGUIMIENTO DE INDICADORES 2023 DE GESTIÓN O ESTRATEGICO

TIPO DE FICHA: OSFEM

PILAR DE DESARROLLO / EJE TRANSVERSAL: 2 Pilar 2: Económico

TEMA DE DESARROLLO: Desarrollo económico

PROGRAMA PRESUPUESTARIO: **03010201 Empleo**

PROYECTO PRESUPUESTARIO: 030102010202 Colocación de trabajadores desempleados

OBJETIVO DEL PROGRAMA PRESUPUESTARIO: Integra los proyectos dirigidos a dinamizar el empleo en territorio municipal, fomentando el desarrollo de la planta productiva, aumentar la oportunidad de empleo, vinculando su oferta y demanda, y garantizar que la población económicamente activa disfrute de las mismas condiciones de empleo, remuneración y oportunidades sin discriminación alguna, mediante la formación de los recursos humanos para

DEPENDENCIA GENERAL: N00 DIRECCIÓN DE DESARROLLO ECONOMICO

DEPENDENCIA AUXILIAR: 140 Servicio Municipal de Empleo

ESTRUCTURA DEL INDICADOR

NOMBRE DEL INDICADOR: Porcentaje de participación empresarial

FÓRMULA DEL CÁLCULO: (Empresas participantes/Empresas convocadas) *100

INTERPRETACIÓN: Elaboración del catálogo de empresas participantes

DIMENSIÓN QUE ATIENDE: Eficiencia

FRECUENCIA DE MEDICIÓN: Trimestral

DESCRIPCIÓN DEL FACTOR DE COMPARACIÓN: Catálogo de empresas: Convocatorias para fomentar la participacion de empresas oferentes de vacantes

AMBITO GEOGRAFICO: Municipal

COBERTURA: Población Municipal

LINEA BASE 12 catálogos para registro de empresas participantes oferentes de vacantes

Numero: NA 1.1

COMPORTAMIENTO DE LAS VARIABLES DURANTE EL TRIMESTRE: Octubre-Diciembre

VARIABLE	UNIDAD DE MEDIDA	OPERACION	META ANUAL	AVANCE TRIMESTRAL				AVANCE ACUMULADO			
				Programado	%	Alcanzado	%	Programado	%	Alcanzado	%
Empresas participantes	Catálogo	Sumable	12.00	3.00	25.00	3.00	100.00	12.00	100.00	12.00	100.00
Empresas convocadas	Catálogo	Sumable	12.00	3.00	25.00	3.00	100.00	12.00	100.00	12.00	100.00

COMPORTAMIENTO DEL INDICADOR

DESCRIPCION DE LA META ANUAL

Se pretende convocar a la iniciativa privada, para beneficio de los buscadores de empleo.

META ANUAL	TRIMESTRE: Octubre-Diciembre							
	AVANCE TRIMESTRAL				AVANCE ACUMULADO			
	Programado	Alcanzado	EF%	SEMAFORO	Programado	Alcanzado	EF%	SEMAFORO
100.00	100.00	100.00	100.00	Verde	100.00	100.00	100.00	Verde

DESCRIPCIÓN DE RESULTADOS Y JUSTIFICACIÓN EN CASO DE VARIACIÓN SUPERIOR A ± 10 % RESPECTO A LO PROGRAMADO
Se mantiene un resultado dentro de lo programado.

EVALUACION DEL INDICADOR

Se recomienda a la unidad responsable continuar con las estrategias establecidas que permitan obtener un buen desempeño con relación a los procesos de planeación y programación.

DEPENDENCIA GENERAL: N00 DIRECCIÓN DE DESARROLLO ECONOMICO

DEPENDENCIA AUXILIAR: 140 Servicio Municipal de Empleo

ELABORÓ

LIC. LUIS HORACIO GÓMEZ JURADO

TOLUCA 2022-2024

DIRECCIÓN GENERAL DE DESARROLLO ECONÓMICO

VO. BO.

LAILA CHEMOR SÁNCHEZ

MUNICIPIO DE TOLUCA

PbRm-08b FICHA TECNICA DE SEGUIMIENTO DE INDICADORES 2023 DE GESTIÓN O ESTRATEGICO

TIPO DE FICHA: OSFEM

PILAR DE DESARROLLO / EJE TRANSVERSAL: 2 Pilar 2: Económico

TEMA DE DESARROLLO: Desarrollo económico

PROGRAMA PRESUPUESTARIO: **03020101 Desarrollo agrícola**

PROYECTO PRESUPUESTARIO: 030201010201 Apoyos especiales a productores agrícolas

OBJETIVO DEL PROGRAMA PRESUPUESTARIO: Agrupa las líneas de acción enfocadas al incremento de los niveles de producción, productividad y rentabilidad de las actividades agrícolas, promoviendo la generación del valor agregado a la producción primaria principalmente de los cultivos intensivos, para satisfacer la demanda interna y reducir las importaciones y minimizar los impactos ambientales que derivan del desarrollo de las diferentes a

DEPENDENCIA GENERAL: N01 Desarrollo Agropecuario

DEPENDENCIA AUXILIAR: 130 Desarrollo Agricola y Ganadero

ESTRUCTURA DEL INDICADOR

NOMBRE DEL INDICADOR: Tasa de variación de los apoyos entregados a los productores agrícolas

FÓRMULA DEL CÁLCULO: ((Apoyos a los productores agrícolas entregados en ciclo agrícola actual/Apoyos a los productores agrícolas entregados en el ciclo agrícola anterior)-1)*100

INTERPRETACIÓN: Contribuir a incrementar la producción agrícola mediante apoyos a los productores agrícolas

DIMENSIÓN QUE ATIENDE: Eficiencia

FRECUENCIA DE MEDICIÓN: Anual

DESCRIPCIÓN DEL FACTOR DE COMPARACIÓN: Evento: Entregar apoyos a productores agrícolas para incrementar su productividad

AMBITO GEOGRAFICO: Municipal

COBERTURA: Población Municipal

LINEA BASE: 1 evento para entrega de apoyos a productores agrícolas

Numero: NF 1

COMPORTAMIENTO DE LAS VARIABLES DURANTE EL TRIMESTRE: Octubre-Diciembre

VARIABLE	UNIDAD DE MEDIDA	OPERACION	META ANUAL	AVANCE TRIMESTRAL				AVANCE ACUMULADO			
				Programado	%	Alcanzado	%	Programado	%	Alcanzado	%
Apoyos a los productores agrícolas entregados en ciclo agrícola actual	Evento	Valor actual	1.00	1.00	100.00	1.00	100.00	1.00	100.00	1.00	100.00
Apoyos a los productores agrícolas entregados en el ciclo agrícola anterior	Evento	Valor actual	1.00	1.00	100.00	1.00	100.00	1.00	100.00	1.00	100.00

COMPORTAMIENTO DEL INDICADOR

DESCRIPCION DE LA META ANUAL

Se pretende realizar las gestiones para apoyar a los agricultores.

META ANUAL	TRIMESTRE: Octubre-Diciembre							
	AVANCE TRIMESTRAL				AVANCE ACUMULADO			
	Programado	Alcanzado	EF%	SEMAFORO	Programado	Alcanzado	EF%	SEMAFORO
0.00	0.00	0.00	0.00	Verde	0.00	0.00	0.00	Verde

DESCRIPCIÓN DE RESULTADOS Y JUSTIFICACIÓN EN CASO DE VARIACIÓN SUPERIOR A ± 10 % RESPECTO A LO PROGRAMADO

En materia programática, el avance al cuarto trimestre se encuentra óptimo

EVALUACION DEL INDICADOR

Se mantiene un resultado dentro de lo programado.

DEPENDENCIA GENERAL: N01 Desarrollo Agropecuario

DEPENDENCIA AUXILIAR: 130 Desarrollo Agricola y Ganadero

TOLUCA

2022 - 2024

DIRECCIÓN GENERAL DE DESARROLLO ECONÓMICO

ELABORÓ

LIC. LUIS HORACIO GÓMEZ JURADO

VO. BO

LAILA CHEMOR SÁNCHEZ

MUNICIPIO DE TOLUCA

PbRm-08b FICHA TECNICA DE SEGUIMIENTO DE INDICADORES 2023 DE GESTIÓN O ESTRATEGICO

TIPO DE FICHA: OSFEM

PILAR DE DESARROLLO / EJE TRANSVERSAL: 2 Pilar 2: Económico

TEMA DE DESARROLLO: Desarrollo económico

PROGRAMA PRESUPUESTARIO: **03020101 Desarrollo agrícola**

PROYECTO PRESUPUESTARIO: 030201010201 Apoyos especiales a productores agrícolas

OBJETIVO DEL PROGRAMA PRESUPUESTARIO: Agrupa las líneas de acción enfocadas al incremento de los niveles de producción, productividad y rentabilidad de las actividades agrícolas, promoviendo la generación del valor agregado a la producción primaria principalmente de los cultivos intensivos, para satisfacer la demanda interna y reducir las importaciones y minimizar los impactos ambientales que derivan del desarrollo de las diferentes a

DEPENDENCIA GENERAL: N01 Desarrollo Agropecuario

DEPENDENCIA AUXILIAR: 130 Desarrollo Agrícola y Ganadero

ESTRUCTURA DEL INDICADOR

NOMBRE DEL INDICADOR: Tasa de variación en el numero de productores agrícolas beneficiados

FÓRMULA DEL CÁLCULO: ((Productores agrícolas beneficiados en el ciclo agrícola actual /Productores agrícolas beneficiados en el ciclo agrícola anterior)-1)*100

INTERPRETACIÓN: La productividad agrícola se incrementa con beneficios a los productores

DIMENSIÓN QUE ATIENDE: Eficiencia

FRECUENCIA DE MEDICIÓN: Anual

DESCRIPCIÓN DEL FACTOR DE COMPARACIÓN: Evento: Entregar apoyos en beneficio de productores agrícolas

AMBITO GEOGRAFICO: Municipal

COBERTURA: Población Municipal

LINEA BASE: 1 evento para beneficio de productores en el ciclo agrícola

Numero: NP 1

COMPORTAMIENTO DE LAS VARIABLES DURANTE EL TRIMESTRE: Octubre-Diciembre

VARIABLE	UNIDAD DE MEDIDA	OPERACION	META ANUAL	AVANCE TRIMESTRAL				AVANCE ACUMULADO			
				Programado	%	Alcanzado	%	Programado	%	Alcanzado	%
Productores agrícolas beneficiados en el ciclo agrícola actual	Evento	Valor actual	1.00	1.00	100.00	0.00	0.00	1.00	100.00	0.00	0.00
Productores agrícolas beneficiados en el ciclo agrícola anterior	Evento	Valor actual	1.00	1.00	100.00	0.00	0.00	1.00	100.00	0.00	0.00

COMPORTAMIENTO DEL INDICADOR

DESCRIPCION DE LA META ANUAL

Se pretende beneficiar con un programa gubernamental a los productores agrícolas

META ANUAL	TRIMESTRE: Octubre-Diciembre							
	AVANCE TRIMESTRAL				AVANCE ACUMULADO			
	Programado	Alcanzado	EF%	SEMAFORO	Programado	Alcanzado	EF%	SEMAFORO
0.00	0.00	0.00	0.00	Rojo	0.00	0.00	0.00	Rojo

DESCRIPCIÓN DE RESULTADOS Y JUSTIFICACIÓN EN CASO DE VARIACIÓN SUPERIOR A ± 10 % RESPECTO A LO PROGRAMADO
No se dio cumplimiento óptimo a lo programado del trimestre.

EVALUACION DEL INDICADOR

Se recomienda a la unidad responsable continuar con las estrategias establecidas que permitan obtener un buen desempeño con relación a los procesos de planeación y programación.

DEPENDENCIA GENERAL: N01 Desarrollo Agropecuario

DEPENDENCIA AUXILIAR: 130 Desarrollo Agrícola y Ganadero

TOLUCA

Ayuntamiento 2022 -2024

DIRECCIÓN GENERAL DE DESARROLLO ECONÓMICO

ELABORÓ

LIC. LUIS HORACIO GÓMEZ JURADO

VO. BO.

LAILA CREMOR SÁNCHEZ

MUNICIPIO DE TOLUCA

PbRm-08b FICHA TECNICA DE SEGUIMIENTO DE INDICADORES 2023 DE GESTIÓN O ESTRATEGICO

TIPO DE FICHA: OSFEM

PILAR DE DESARROLLO / EJE TRANSVERSAL: 2 Pilar 2: Económico

TEMA DE DESARROLLO: Desarrollo económico

PROGRAMA PRESUPUESTARIO: **03020101 Desarrollo agrícola**

PROYECTO PRESUPUESTARIO: 030201010201 Apoyos especiales a productores agrícolas

OBJETIVO DEL PROGRAMA PRESUPUESTARIO: Agrupa las líneas de acción enfocadas al incremento de los niveles de producción, productividad y rentabilidad de las actividades agrícolas, promoviendo la generación del valor agregado a la producción primaria principalmente de los cultivos intensivos, para satisfacer la demanda interna y reducir las importaciones y minimizar los impactos ambientales que derivan del desarrollo de las diferentes a

DEPENDENCIA GENERAL: N01 Desarrollo Agropecuario

DEPENDENCIA AUXILIAR: 130 Desarrollo Agrícola y Ganadero

ESTRUCTURA DEL INDICADOR

NOMBRE DEL INDICADOR: Porcentaje de fertilizantes para cultivo entregados.

FÓRMULA DEL CÁLCULO: (Fertilizantes para cultivo entregados/Fertilizantes para cultivo solicitados) *100

INTERPRETACIÓN: Fertilizantes para cultivos básicos entregados.

DIMENSIÓN QUE ATIENDE: Eficiencia

FRECUENCIA DE MEDICIÓN: Semestral

DESCRIPCIÓN DEL FACTOR DE COMPARACIÓN: Evento: Apoyar con fertilizante a los agricultores

AMBITO GEOGRAFICO: Municipal

COBERTURA: Población Municipal

LINEA BASE 1 evento para entrega de fertilizantes para cultivo

Numero: NC 3

COMPORTAMIENTO DE LAS VARIABLES DURANTE EL TRIMESTRE: Octubre-Diciembre

VARIABLE	UNIDAD DE MEDIDA	OPERACION	META ANUAL	AVANCE TRIMESTRAL				AVANCE ACUMULADO			
				Programado	%	Alcanzado	%	Programado	%	Alcanzado	%
Fertilizantes para cultivo entregados	evento	Sumable	1.00	1.00	100.00	0.00	0.00	1.00	100.00	0.00	0.00
Fertilizantes para cultivo solicitados	evento	Sumable	1.00	1.00	100.00	0.00	0.00	1.00	100.00	0.00	0.00

COMPORTAMIENTO DEL INDICADOR

DESCRIPCION DE LA META ANUAL

Se pretende realizar las gestiones necesarias ante las diferentes dependencias de gobierno para apoyar a los agricultores con fertilizantes

META ANUAL	TRIMESTRE: Octubre-Diciembre							
	AVANCE TRIMESTRAL				AVANCE ACUMULADO			
	Programado	Alcanzado	EF%	SEMAFORO	Programado	Alcanzado	EF%	SEMAFORO
100.00	100.00	0.00	0.00	Rojo	100.00	0.00	0.00	Rojo

DESCRIPCIÓN DE RESULTADOS Y JUSTIFICACIÓN EN CASO DE VARIACIÓN SUPERIOR A ± 10 % RESPECTO A LO PROGRAMADO
Se mantiene un resultado dentro de lo programado.

EVALUACION DEL INDICADOR

Se recomienda a la unidad responsable continuar con las estrategias establecidas que permitan obtener un buen desempeño con relación a los procesos de planeación y programación.

DEPENDENCIA GENERAL: N01 Desarrollo Agropecuario

DEPENDENCIA AUXILIAR: 130 Desarrollo Agrícola y Ganadero

TOLUCA
Ayuntamiento ... 2022-2024
DIRECCIÓN GENERAL DE DESARROLLO ECONÓMICO

ELABORÓ

LIC. LUIS HORACIO GÓMEZ JURADO

VO. BO.

LAILA CHEMOR SÁNCHEZ

MUNICIPIO DE TOLUCA

PbRm-08b FICHA TECNICA DE SEGUIMIENTO DE INDICADORES 2023 DE GESTIÓN O ESTRATEGICO

TIPO DE FICHA: OSFEM

PILAR DE DESARROLLO / EJE TRANSVERSAL: 2 Pilar 2: Económico

TEMA DE DESARROLLO: Desarrollo económico

PROGRAMA PRESUPUESTARIO: **03020101 Desarrollo agrícola**

PROYECTO PRESUPUESTARIO: 030201010201 Apoyos especiales a productores agrícolas

OBJETIVO DEL PROGRAMA PRESUPUESTARIO: Agrupa las líneas de acción enfocadas al incremento de los niveles de producción, productividad y rentabilidad de las actividades agrícolas, promoviendo la generación del valor agregado a la producción primaria principalmente de los cultivos intensivos, para satisfacer la demanda interna y reducir las importaciones y minimizar los impactos ambientales que derivan del desarrollo de las diferentes a

DEPENDENCIA GENERAL: N01 Desarrollo Agropecuario

DEPENDENCIA AUXILIAR: 130 Desarrollo Agrícola y Ganadero

ESTRUCTURA DEL INDICADOR

NOMBRE DEL INDICADOR: Porcentaje de solicitudes emitidas por los productores atendidas

FÓRMULA DEL CÁLCULO: (Solicitudes de los productores atendidas/Solicitudes por los productores recibidas)*100

INTERPRETACIÓN: mide el porcentaje de solicitudes emitidas por los productores atendidas

DIMENSIÓN QUE ATIENDE: Eficiencia

FRECUENCIA DE MEDICIÓN: Trimestral

DESCRIPCIÓN DEL FACTOR DE COMPARACIÓN: solicitudes emitidas por los productores

AMBITO GEOGRAFICO: Municipal

COBERTURA: Población Municipal

LINEA BASE 900 paquetes

Numero: NA 3.1

COMPORTAMIENTO DE LAS VARIABLES DURANTE EL TRIMESTRE: Octubre-Diciembre

VARIABLE	UNIDAD DE MEDIDA	OPERACION	META ANUAL	AVANCE TRIMESTRAL				AVANCE ACUMULADO			
				Programado	%	Alcanzado	%	Programado	%	Alcanzado	%
Solicitudes de los productores atendidas	paquete	Sumable	900.00	150.00	16.67	150.00	100.00	900.00	100.00	1,050.00	116.67
Solicitudes por los productores recibidas	paquete	Sumable	900.00	150.00	16.67	150.00	100.00	900.00	100.00	1,050.00	116.67

COMPORTAMIENTO DEL INDICADOR

DESCRIPCION DE LA META ANUAL

cumplir la meta programada

META ANUAL	TRIMESTRE: Octubre-Diciembre							
	AVANCE TRIMESTRAL				AVANCE ACUMULADO			
	Programado	Alcanzado	EF%	SEMAFORO	Programado	Alcanzado	EF%	SEMAFORO
100.00	100.00	100.00	100.00	Verde	100.00	100.00	100.00	Verde

DESCRIPCIÓN DE RESULTADOS Y JUSTIFICACIÓN EN CASO DE VARIACIÓN SUPERIOR A ± 10 % RESPECTO A LO PROGRAMADO

Se obtiene un resultado por arriba de la meta programada. Se reconduce

EVALUACION DEL INDICADOR

Se recomienda a la unidad responsable implementar las estrategias pertinentes que permitan mejorar los procesos de planeación y programación.

DEPENDENCIA GENERAL: N01 Desarrollo Agropecuario

DEPENDENCIA AUXILIAR: 130 Desarrollo Agrícola y Ganadero

TOLUCA

Ayuntamiento 2023-2025

DIRECCIÓN GENERAL DE DESARROLLO ECONÓMICO

ELABORÓ

LIC. LUIS HORACIO GÓMEZ JURADO

VO. BO.

LAILA CHEMOR SÁNCHEZ

MUNICIPIO DE TOLUCA

PbRm-08b FICHA TECNICA DE SEGUIMIENTO DE INDICADORES 2023 DE GESTIÓN O ESTRATEGICO

TIPO DE FICHA: OSFEM

PILAR DE DESARROLLO / EJE TRANSVERSAL: 2 Pilar 2: Económico

TEMA DE DESARROLLO: Desarrollo económico

PROGRAMA PRESUPUESTARIO: **03020102 Fomento a productores rurales**

PROYECTO PRESUPUESTARIO: 030201020201 Fomento a proyectos de producción rural

OBJETIVO DEL PROGRAMA PRESUPUESTARIO: Comprende las acciones tendientes a apoyar la puesta en marcha de proyectos productivos y sociales, fomentar la agroempresa, la capacitación, la organización de productores rurales y la comercialización, a fin de mejorar la productividad y calidad de los productos agropecuarios.

DEPENDENCIA GENERAL: N01 Desarrollo Agropecuario

DEPENDENCIA AUXILIAR: 130 Desarrollo Agrícola y Ganadero

ESTRUCTURA DEL INDICADOR

NOMBRE DEL INDICADOR: Tasa de variación en la producción agroecológica lograda.

FÓRMULA DEL CÁLCULO: ((Producción agroecológicas lograda en el año actual/Producción agroecológica lograda el año anterior)-1)*100)

INTERPRETACIÓN: Contribuir a incentivar y diversificar la figura de agro empresas en el medio rural local a través de proyectos productivos agroecológicos sustentables.

DIMENSIÓN QUE ATIENDE: Eficiencia

DESCRIPCIÓN DEL FACTOR DE COMPARACIÓN: Proyectos: Vincular a productores rurales con proyectos agrícolas

FRECUENCIA DE MEDICIÓN: Anual

AMBITO GEOGRAFICO: Municipal

COBERTURA: Población Municipal

LINEA BASE: 2 Proyectos agroecológicos por implementar

Numero: NF 1

COMPORTAMIENTO DE LAS VARIABLES DURANTE EL TRIMESTRE: Octubre-Diciembre

VARIABLE	UNIDAD DE MEDIDA	OPERACION	META ANUAL	AVANCE TRIMESTRAL				AVANCE ACUMULADO			
				Programado	%	Alcanzado	%	Programado	%	Alcanzado	%
Producción agroecológicas lograda en el año actual	Proyecto	Valor actual	2.00	2.00	100.00	0.00	0.00	2.00	100.00	0.00	0.00
Producción agroecológica lograda el año anterior	Proyecto	Valor actual	0.00	0.00	0.00	0.00	0.00	0.00	0.00	0.00	0.00

COMPORTAMIENTO DEL INDICADOR

DESCRIPCION DE LA META ANUAL

Se pretende apoyar a productores rurales con proyectos para el mejoramiento de suelos.

META ANUAL	TRIMESTRE: Octubre-Diciembre							
	AVANCE TRIMESTRAL				AVANCE ACUMULADO			
	Programado	Alcanzado	EF%	SEMAFORO	Programado	Alcanzado	EF%	SEMAFORO
0.00	0.00	0.00	0.00	Rojo	0.00	0.00	0.00	Rojo

DESCRIPCIÓN DE RESULTADOS Y JUSTIFICACIÓN EN CASO DE VARIACIÓN SUPERIOR A ± 10 % RESPECTO A LO PROGRAMADO

Se obtiene un resultado a la baja de la meta programada. Se reconduce

EVALUACION DEL INDICADOR

Se recomienda a la unidad responsable continuar con las estrategias establecidas que permitan obtener un buen desempeño con relación a los procesos de planeación y programación.

DEPENDENCIA GENERAL: N01 Desarrollo Agropecuario

DEPENDENCIA AUXILIAR: 130 Desarrollo Agrícola y Ganadero

TOLUCA

Ayuntamiento 2022 -

DIRECCIÓN GENERAL DE DESARROLLO ECONÓMICO

ELABORÓ

LIC. LUIS HORACIO GÓMEZ JURADO

VO. BO.

LAILA CHEMOR SÁNCHEZ

MUNICIPIO DE TOLUCA

PbRm-08b FICHA TECNICA DE SEGUIMIENTO DE INDICADORES 2023 DE GESTIÓN O ESTRATEGICO

TIPO DE FICHA: OSFEM

PILAR DE DESARROLLO / EJE TRANSVERSAL: 2 Pilar 2: Económico

TEMA DE DESARROLLO: Desarrollo económico

PROGRAMA PRESUPUESTARIO: **03020102 Fomento a productores rurales**

PROYECTO PRESUPUESTARIO: 030201020201 Fomento a proyectos de producción rural

OBJETIVO DEL PROGRAMA PRESUPUESTARIO: Comprende las acciones tendientes a apoyar la puesta en marcha de proyectos productivos y sociales, fomentar la agroempresa, la capacitación, la organización de productores rurales y la comercialización, a fin de mejorar la productividad y calidad de los productos agropecuarios.

DEPENDENCIA GENERAL: N01 Desarrollo Agropecuario

DEPENDENCIA AUXILIAR: 130 Desarrollo Agrícola y Ganadero

ESTRUCTURA DEL INDICADOR

NOMBRE DEL INDICADOR: Tasa de variación en el número de productores rurales beneficiados

FÓRMULA DEL CÁLCULO: ((Productores rurales beneficiados en el año actual/ Productores rurales beneficiados en el año anterior)-1)*100

INTERPRETACIÓN: Los productores rurales locales cuentan con apoyos técnicos, operativos y financieros para el manejo de cultivos agroecológicos.

DIMENSIÓN QUE ATIENDE: Eficiencia

FRECUENCIA DE MEDICIÓN: Anual

DESCRIPCIÓN DEL FACTOR DE COMPARACIÓN: Gestión: 4 apoyos técnicos para cultivos agrícolas

AMBITO GEOGRAFICO: Municipal

COBERTURA: Población Municipal

LINEA BASE: 4 gestiones de apoyos técnicos para cultivos agrícolas

Numero: NP 1

COMPORTAMIENTO DE LAS VARIABLES DURANTE EL TRIMESTRE: Octubre-Diciembre

VARIABLE	UNIDAD DE MEDIDA	OPERACION	META ANUAL	AVANCE TRIMESTRAL				AVANCE ACUMULADO			
				Programado	%	Alcanzado	%	Programado	%	Alcanzado	%
Productores rurales beneficiados en el año actual	Gestión	Valor actual	4.00	4.00	100.00	1.00	25.00	4.00	100.00	1.00	25.00
Productores rurales beneficiados en el año anterior	Gestión	Valor actual	1.00	1.00	100.00	1.00	100.00	1.00	100.00	1.00	100.00

COMPORTAMIENTO DEL INDICADOR

DESCRIPCION DE LA META ANUAL

Se pretende beneficiar a los agricultores con apoyos técnicos para cultivos agrícolas.

META ANUAL	TRIMESTRE: Octubre-Diciembre							
	AVANCE TRIMESTRAL				AVANCE ACUMULADO			
	Programado	Alcanzado	EF%	SEMAFORO	Programado	Alcanzado	EF%	SEMAFORO
300.00	300.00	0.00	0.00	Rojo	300.00	0.00	0.00	Rojo

DESCRIPCIÓN DE RESULTADOS Y JUSTIFICACIÓN EN CASO DE VARIACIÓN SUPERIOR A ± 10 % RESPECTO A LO PROGRAMADO

No se dio cumplimiento óptimo a lo programado del trimestre.

EVALUACION DEL INDICADOR

Se recomienda a la unidad responsable continuar con las estrategias establecidas que permitan obtener un buen desempeño con relación a los procesos de planeación y programación.

DEPENDENCIA GENERAL: N01 Desarrollo Agropecuario

DEPENDENCIA AUXILIAR: 130 Desarrollo Agrícola y Ganadero

TOLUCA

Ayuntamiento 2022 - 2024

DIRECCIÓN GENERAL DE DESARROLLO ECONÓMICO

ELABORÓ

LIC. LUIS HORACIO GÓMEZ JURADO

VO. BO.

LAILA CHEMOR SÁNCHEZ

MUNICIPIO DE TOLUCA

PbRm-08b FICHA TECNICA DE SEGUIMIENTO DE INDICADORES 2023 DE GESTIÓN O ESTRATEGICO

TIPO DE FICHA: OSFEM

PILAR DE DESARROLLO / EJE TRANSVERSAL: 2 Pilar 2: Económico

TEMA DE DESARROLLO: Desarrollo económico

PROGRAMA PRESUPUESTARIO: **03020102 Fomento a productores rurales**

PROYECTO PRESUPUESTARIO: 030201020201 Fomento a proyectos de producción rural

OBJETIVO DEL PROGRAMA PRESUPUESTARIO: Comprende las acciones tendientes a apoyar la puesta en marcha de proyectos productivos y sociales, fomentar la agroempresa, la capacitación, la organización de productores rurales y la comercialización, a fin de mejorar la productividad y calidad de los productos agropecuarios.

DEPENDENCIA GENERAL: N01 Desarrollo Agropecuario

DEPENDENCIA AUXILIAR: 130 Desarrollo Agrícola y Ganadero

ESTRUCTURA DEL INDICADOR

NOMBRE DEL INDICADOR: Tasa de variación en el número de productores rurales capacitados y asistidos.

FÓRMULA DEL CÁLCULO: ((Productores rurales capacitados y asistidos en el semestre actual/Productores rurales capacitados y asistidos en el semestre anterior)-1)*100)

INTERPRETACIÓN: Capacitación y asistencia técnica en los procesos productivos y organizativos otorgada

DIMENSIÓN QUE ATIENDE: Eficiencia

FRECUENCIA DE MEDICIÓN: Semestral

DESCRIPCIÓN DEL FACTOR DE COMPARACIÓN: Asesoría: impartir asesorías técnicas para el aprovechamiento de suelos

AMBITO GEOGRAFICO: Municipal

COBERTURA: Población Municipal

LINEA BASE 95 Asesorias técnicas para capacitar y asistir a productores rural

Numero: NC 1

COMPORTAMIENTO DE LAS VARIABLES DURANTE EL TRIMESTRE: Octubre-Diciembre

VARIABLE	UNIDAD DE MEDIDA	OPERACION	META ANUAL	AVANCE TRIMESTRAL				AVANCE ACUMULADO			
				Programado	%	Alcanzado	%	Programado	%	Alcanzado	%
Productores rurales capacitados y asistidos en el semestre actual	Asesoría	Sumable	95.00	50.00	52.63	50.00	100.00	95.00	100.00	95.00	100.00
Productores rurales capacitados y asistidos en el semestre anterior	Asesoría	Sumable	90.00	45.00	50.00	45.00	100.00	90.00	100.00	90.00	100.00

COMPORTAMIENTO DEL INDICADOR

DESCRIPCION DE LA META ANUAL

Se pretende beneficiar a la mayor cantidad de productores agricolas con capacitaciones

META ANUAL	TRIMESTRE: Octubre-Diciembre							
	AVANCE TRIMESTRAL				AVANCE ACUMULADO			
	Programado	Alcanzado	EF%	SEMAFORO	Programado	Alcanzado	EF%	SEMAFORO
5.56	11.11	11.11	100.00	Verde	5.56	5.56	100.00	Verde

DESCRIPCIÓN DE RESULTADOS Y JUSTIFICACIÓN EN CASO DE VARIACIÓN SUPERIOR A ± 10 % RESPECTO A LO PROGRAMADO
Se mantiene un resultado dentro de lo programado.

EVALUACION DEL INDICADOR

Se recomienda a la unidad responsable continuar con las estrategias establecidas que permitan obtener un buen desempeño con relación a los procesos de planeación y programación.

DEPENDENCIA GENERAL: N01 Desarrollo Agropecuario

DEPENDENCIA AUXILIAR: 130 Desarrollo Agrícola y Ganadero

TOLUCA

DIRECCIÓN GENERAL DE DESARROLLO ECONÓMICO

ELABORÓ

LIC. LUIS HORACIO GOMEZ JURADO

VO. BO.

LAILA CHEMOR SÁNCHEZ

MUNICIPIO DE TOLUCA

PbRm-08b FICHA TECNICA DE SEGUIMIENTO DE INDICADORES 2023 DE GESTIÓN O ESTRATEGICO

TIPO DE FICHA: OSFEM

PILAR DE DESARROLLO / EJE TRANSVERSAL: 2 Pilar 2: Económico

TEMA DE DESARROLLO: Desarrollo económico

PROGRAMA PRESUPUESTARIO: **03020102 Fomento a productores rurales**

PROYECTO PRESUPUESTARIO: 030201020201 Fomento a proyectos de producción rural

OBJETIVO DEL PROGRAMA PRESUPUESTARIO: Comprende las acciones tendientes a apoyar la puesta en marcha de proyectos productivos y sociales, fomentar la agroempresa, la capacitación, la organización de productores rurales y la comercialización, a fin de mejorar la productividad y calidad de los productos agropecuarios.

DEPENDENCIA GENERAL: N01 Desarrollo Agropecuario

DEPENDENCIA AUXILIAR: 130 Desarrollo Agrícola y Ganadero

ESTRUCTURA DEL INDICADOR

NOMBRE DEL INDICADOR: Porcentaje talleres tecno-agrícolas impartidos

FÓRMULA DEL CÁLCULO: (Talleres tecno-agricolas impartidos/Talleres tecno-agricolas Programados)*100

INTERPRETACIÓN: Impartición de talleres para la adopción de técnicas agroecológicas.

DIMENSIÓN QUE ATIENDE: Eficiencia

FRECUENCIA DE MEDICIÓN: Trimestral

DESCRIPCIÓN DEL FACTOR DE COMPARACIÓN: Talleres: Realizar 36 talleres para la adopción de técnicas agroecológica

AMBITO GEOGRAFICO: Municipal

COBERTURA: Población Municipal

LINEA BASE: 36 talleres tecnoagricolas en beneficio de los productores

Numero: NA 1.1

COMPORTAMIENTO DE LAS VARIABLES DURANTE EL TRIMESTRE: Octubre-Diciembre

VARIABLE	UNIDAD DE MEDIDA	OPERACION	META ANUAL	AVANCE TRIMESTRAL				AVANCE ACUMULADO			
				Programado	%	Alcanzado	%	Programado	%	Alcanzado	%
Talleres tecno-agricolas impartidos	Taller	Sumable	36.00	9.00	25.00	9.00	100.00	36.00	100.00	36.00	100.00
Talleres tecno-agricolas Programados	Taller	Sumable	36.00	9.00	25.00	9.00	100.00	36.00	100.00	36.00	100.00

COMPORTAMIENTO DEL INDICADOR

DESCRIPCION DE LA META ANUAL

Se pretende realizar talleres tecno-agricolas en beneficio de productores rurales.

META ANUAL	TRIMESTRE: Octubre-Diciembre							
	AVANCE TRIMESTRAL				AVANCE ACUMULADO			
	Programado	Alcanzado	EF%	SEMAFORO	Programado	Alcanzado	EF%	SEMAFORO
100.00	100.00	100.00	100.00	Verde	100.00	100.00	100.00	Verde

DESCRIPCIÓN DE RESULTADOS Y JUSTIFICACIÓN EN CASO DE VARIACIÓN SUPERIOR A ± 10 % RESPECTO A LO PROGRAMADO

Se mantiene un resultado dentro de lo programado.

EVALUACION DEL INDICADOR

Se recomienda a la unidad responsable continuar con las estrategias establecidas que permitan obtener un buen desempeño con relación a los procesos de planeación y programación.

DEPENDENCIA GENERAL: N01 Desarrollo Agropecuario

DEPENDENCIA AUXILIAR: 130 Desarrollo Agrícola y Ganadero

ELABORÓ

LIC. LUIS HORACIO GÓMEZ JURADO

TOLUCA

Ayuntamiento 2022 -2024

VO. BO.

DIRECCIÓN GENERAL DE DESARROLLO ECONÓMICO

LAILA CHEMOR SÁNCHEZ

MUNICIPIO DE TOLUCA

PbRm-08b FICHA TECNICA DE SEGUIMIENTO DE INDICADORES 2023 DE GESTIÓN O ESTRATEGICO

TIPO DE FICHA: OSFEM

PILAR DE DESARROLLO / EJE TRANSVERSAL: 2 Pilar 2: Económico

TEMA DE DESARROLLO: Desarrollo económico

PROGRAMA PRESUPUESTARIO: **03020103 Fomento pecuario**

PROYECTO PRESUPUESTARIO: 030201030105 Desarrollo de capacidades pecuarias

OBJETIVO DEL PROGRAMA PRESUPUESTARIO: Se refiere a las acciones orientadas a incrementar la producción pecuaria y disminuir la dependencia del Estado de México en su conjunto de productos cárnicos y lácteos del mercado nacional e internacional y consolidar agroempresas y organizaciones rentables que propicien el desarrollo integral y sostenible de la actividad pecuaria, generando valor agregado a la producción.

DEPENDENCIA GENERAL: N01 Desarrollo Agropecuario

DEPENDENCIA AUXILIAR: 130 Desarrollo Agrícola y Ganadero

ESTRUCTURA DEL INDICADOR

NOMBRE DEL INDICADOR: Tasa de variación de la actividad económica del sector pecuario en el municipio.

FÓRMULA DEL CÁLCULO: ((Actividad económica del sector pecuario en el año actual/Actividad económica del sector pecuario en el año anterior)-1)*100

INTERPRETACIÓN: Contribuir a dinamizar el sector pecuario municipal mediante un aumento en la producción de las unidades pecuarias locales.

DIMENSIÓN QUE ATIENDE: Eficiencia

FRECUENCIA DE MEDICIÓN: Anual

DESCRIPCIÓN DEL FACTOR DE COMPARACIÓN: Asesoría técnica: impartir asesoría técnica pecuaria para incrementar la actividad económica de los productores

AMBITO GEOGRAFICO: Municipal

COBERTURA: Población Municipal

LINEA BASE

Numero: NF 1

COMPORTAMIENTO DE LAS VARIABLES DURANTE EL TRIMESTRE: Octubre-Diciembre

VARIABLE	UNIDAD DE MEDIDA	OPERACION	META ANUAL	AVANCE TRIMESTRAL				AVANCE ACUMULADO			
				Programado	%	Alcanzado	%	Programado	%	Alcanzado	%
Actividad económica del sector pecuario en el año actual	Asesoria	Valor actual	160.00	160.00	100.00	156.00	97.50	160.00	100.00	156.00	97.50
Actividad económica del sector pecuario en el año anterior	Asesoria	Valor actual	115.00	115.00	100.00	115.00	100.00	115.00	100.00	115.00	100.00

COMPORTAMIENTO DEL INDICADOR

DESCRIPCION DE LA META ANUAL

Se pretende incrementar la actividad económica de los productores pecuarios en el municipio

META ANUAL	TRIMESTRE: Octubre-Diciembre							
	AVANCE TRIMESTRAL				AVANCE ACUMULADO			
	Programado	Alcanzado	EF%	SEMAFORO	Programado	Alcanzado	EF%	SEMAFORO
39.13	39.13	35.65	91.11	Verde	39.13	35.65	91.11	Verde

DESCRIPCIÓN DE RESULTADOS Y JUSTIFICACIÓN EN CASO DE VARIACIÓN SUPERIOR A ± 10 % RESPECTO A LO PROGRAMADO

Se obtiene un resultado a la baja de la meta programada. Se reconduce

EVALUACION DEL INDICADOR

Se mantiene un resultado dentro de lo programado.

DEPENDENCIA GENERAL: N01 Desarrollo Agropecuario

DEPENDENCIA AUXILIAR: 130 Desarrollo Agrícola y Ganadero

ELABORÓ

LIC. LUIS HORACIO GÓMEZ JURADO

VO. BO.

DIRECCIÓN GENERAL DE DESARROLLO ECONÓMICO

LAILA CHEMOR SÁNCHEZ

MUNICIPIO DE TOLUCA

PbRm-08b FICHA TECNICA DE SEGUIMIENTO DE INDICADORES 2023 DE GESTIÓN O ESTRATEGICO

TIPO DE FICHA: OSFEM

PILAR DE DESARROLLO / EJE TRANSVERSAL: 2 Pilar 2: Económico

TEMA DE DESARROLLO: Desarrollo económico

PROGRAMA PRESUPUESTARIO: **03020103 Fomento pecuario**

PROYECTO PRESUPUESTARIO: 030201030105 Desarrollo de capacidades pecuarias

OBJETIVO DEL PROGRAMA PRESUPUESTARIO: Se refiere a las acciones orientadas a incrementar la producción pecuaria y disminuir la dependencia del Estado de México en su conjunto de productos cárnicos y lácteos del mercado nacional e internacional y consolidar agroempresas y organizaciones rentables que propicien el desarrollo integral y sostenible de la actividad pecuaria, generando valor agregado a la producción.

DEPENDENCIA GENERAL: N01 Desarrollo Agropecuario

DEPENDENCIA AUXILIAR: 130 Desarrollo Agrícola y Ganadero

ESTRUCTURA DEL INDICADOR

NOMBRE DEL INDICADOR: Porcentaje de asistencia técnica a productores pecuarios brindada.

FÓRMULA DEL CÁLCULO: (Asistencia técnica otorgada a productores pecuarios/Asistencia técnica programada a impartir)*100

INTERPRETACIÓN: Asistencia técnica a productores pecuarios otorgada

DIMENSIÓN QUE ATIENDE: Eficiencia

FRECUENCIA DE MEDICIÓN: Semestral

DESCRIPCIÓN DEL FACTOR DE COMPARACIÓN: Asistencia técnica: Dósis aplicadas de vitamina, vacuna y desparasitante a los animales de traspatio

AMBITO GEOGRAFICO: Municipal

COBERTURA: Población Municipal

LINEA BASE 225 Asistencias técnicas para otorgar a productores traspatio

Numero: NC 2

COMPORTAMIENTO DE LAS VARIABLES DURANTE EL TRIMESTRE: Octubre-Diciembre

VARIABLE	UNIDAD DE MEDIDA	OPERACION	META ANUAL	AVANCE TRIMESTRAL				AVANCE ACUMULADO			
				Programado	%	Alcanzado	%	Programado	%	Alcanzado	%
Asistencia técnica otorgada a productores pecuarios	Asistencia	Sumable	900.00	300.00	33.33	140.00	46.67	900.00	100.00	220.00	24.44
Asistencia técnica programada a impartir	Asistencia	Sumable	900.00	300.00	33.33	140.00	46.67	900.00	100.00	220.00	24.44

COMPORTAMIENTO DEL INDICADOR

DESCRIPCION DE LA META ANUAL

Se pretende beneficiar con asistencia técnica a los productores pecuarios aplicando vacuna, vitamina y desparasitante a los animales de traspatio.

META ANUAL	TRIMESTRE: Octubre-Diciembre							
	AVANCE TRIMESTRAL				AVANCE ACUMULADO			
	Programado	Alcanzado	EF%	SEMAFORO	Programado	Alcanzado	EF%	SEMAFORO
100.00	100.00	100.00	100.00	Verde	100.00	100.00	100.00	Verde

DESCRIPCIÓN DE RESULTADOS Y JUSTIFICACIÓN EN CASO DE VARIACIÓN SUPERIOR A ± 10 % RESPECTO A LO PROGRAMADO

Se obtiene un resultado a la baja de la meta programada. Se reconduce

EVALUACION DEL INDICADOR

Se recomienda a la unidad responsable implementar las estrategias pertinentes que permitan mejorar los procesos de planeación y programación.

DEPENDENCIA GENERAL: N01 Desarrollo Agropecuario

DEPENDENCIA AUXILIAR: 130 Desarrollo Agrícola y Ganadero

ELABORÓ

LIC. LUIS HORACIO GÓMEZ JURADO

TOLUCA

VO. BO.

DIRECCIÓN GENERAL DE DESARROLLO ECONÓMICO

LAILA CHEMOR SÁNCHEZ

FECHA DE ELABORACION: 28/02/2024

MUNICIPIO DE TOLUCA

PbRm-08b FICHA TECNICA DE SEGUIMIENTO DE INDICADORES 2023 DE GESTIÓN O ESTRATEGICO

TIPO DE FICHA: OSFEM

PILAR DE DESARROLLO / EJE TRANSVERSAL: 2 Pilar 2: Económico

TEMA DE DESARROLLO: Desarrollo económico

PROGRAMA PRESUPUESTARIO: **03020103 Fomento pecuario**

PROYECTO PRESUPUESTARIO: 030201030105 Desarrollo de capacidades pecuarias

OBJETIVO DEL PROGRAMA PRESUPUESTARIO: Se refiere a las acciones orientadas a incrementar la producción pecuaria y disminuir la dependencia del Estado de México en su conjunto de productos cárnicos y lácteos del mercado nacional e internacional y consolidar agroempresas y organizaciones rentables que propicien el desarrollo integral y sostenible de la actividad pecuaria, generando valor agregado a la producción.

DEPENDENCIA GENERAL: N01 Desarrollo Agropecuario

DEPENDENCIA AUXILIAR: 130 Desarrollo Agrícola y Ganadero

ESTRUCTURA DEL INDICADOR

NOMBRE DEL INDICADOR: Porcentaje de Convenios suscritos con dependencias federales y estatales para la obtención de asistencia técnica

FÓRMULA DEL CÁLCULO: (Total de convenios celebrados/Total de convenios gestionados)*100

INTERPRETACIÓN: mide el porcentaje de Convenios suscritos con dependencias federales y estatales para la obtención de asistencia técnica

DIMENSIÓN QUE ATIENDE: Eficiencia

FRECUENCIA DE MEDICIÓN: Trimestral

DESCRIPCIÓN DEL FACTOR DE COMPARACIÓN: Convenios suscritos con dependencias federales y estatales para la obtención de asistencia técnica

AMBITO GEOGRAFICO: Municipal

COBERTURA: Población Municipal

LINEA BASE 1

Numero: NA 2.1

COMPORTAMIENTO DE LAS VARIABLES DURANTE EL TRIMESTRE: Octubre-Diciembre

VARIABLE	UNIDAD DE MEDIDA	OPERACION	META ANUAL	AVANCE TRIMESTRAL				AVANCE ACUMULADO			
				Programado	%	Alcanzado	%	Programado	%	Alcanzado	%
Total de convenios celebrados	documento	Sumable	1.00	1.00	100.00	0.00	0.00	1.00	100.00	0.00	0.00
Total de convenios gestionados	documento	Sumable	1.00	1.00	100.00	0.00	0.00	1.00	100.00	0.00	0.00

COMPORTAMIENTO DEL INDICADOR

DESCRIPCION DE LA META ANUAL

cumplir la meta programada

META ANUAL	TRIMESTRE: Octubre-Diciembre							
	AVANCE TRIMESTRAL				AVANCE ACUMULADO			
	Programado	Alcanzado	EF%	SEMAFORO	Programado	Alcanzado	EF%	SEMAFORO
100.00	100.00	0.00	0.00	Rojo	100.00	0.00	0.00	Rojo

DESCRIPCIÓN DE RESULTADOS Y JUSTIFICACIÓN EN CASO DE VARIACIÓN SUPERIOR A ± 10 % RESPECTO A LO PROGRAMADO

No se dio cumplimiento óptimo a lo programado del trimestre

EVALUACION DEL INDICADOR

Se recomienda a la unidad responsable continuar con las estrategias establecidas que permitan obtener un buen desempeño con relación a los procesos de planeación y programación.

DEPENDENCIA GENERAL: N01 Desarrollo Agropecuario

DEPENDENCIA AUXILIAR: 130 Desarrollo Agrícola y Ganadero

ELABORÓ

LIC. LUIS HORACIO GÓMEZ JURADO

VO. BO.

TOLUCA

DIRECCIÓN GENERAL DE DESARROLLO ECONÓMICO

LAILA CHEMOR SÁNCHEZ

MUNICIPIO DE TOLUCA

PbRm-08b FICHA TECNICA DE SEGUIMIENTO DE INDICADORES 2023 DE GESTIÓN O ESTRATEGICO

TIPO DE FICHA: OSFEM

PILAR DE DESARROLLO / EJE TRANSVERSAL: 2 Pilar 2: Económico

TEMA DE DESARROLLO: Desarrollo económico

PROGRAMA PRESUPUESTARIO: **03040201 Modernización industrial**

PROYECTO PRESUPUESTARIO: 030402010103 Fortalecimiento a la competitividad 030402010104 Fortalecimiento al Comercio

OBJETIVO DEL PROGRAMA PRESUPUESTARIO: Agrupa los proyectos orientados a fomentar una cultura empresarial que asegure el desarrollo del comercio y la modernización industrial para proyectar y atraer inversión productiva extranjera, nacional y local, con fuerte impulso de las exportaciones, donde las cadenas productivas concreten el fortalecimiento de las micro, pequeñas, medianas y grandes empresas con absoluto apego a la normativida

DEPENDENCIA GENERAL: N00 DIRECCIÓN DE DESARROLLO ECONOMICO

DEPENDENCIA AUXILIAR: 131 Fomento Industrial,137 Simplificación Administrativa

ESTRUCTURA DEL INDICADOR

NOMBRE DEL INDICADOR: Tasa de variación en la apertura de micro, pequeñas, medianas y grandes empresas.

FÓRMULA DEL CÁLCULO: ((Micro, pequeñas, medianas y grandes empresas aperturadas en el año actual/Micro, pequeñas, medianas y grandes empresas aperturadas en el año anterior)-1) *100

INTERPRETACIÓN: Contribuir al fortalecimiento de las micro y pequeñas empresas locales a través de la operación de programas de impulso económico.

DIMENSIÓN QUE ATIENDE: Eficiencia

FRECUENCIA DE MEDICIÓN: Anual

DESCRIPCIÓN DEL FACTOR DE COMPARACIÓN: Programas: Fortalecer el impulso económico

AMBITO GEOGRAFICO: Municipal

COBERTURA: Población Municipal

LINEA BASE

Numero: NF 1

COMPORTAMIENTO DE LAS VARIABLES DURANTE EL TRIMESTRE: Octubre-Diciembre

VARIABLE	UNIDAD DE MEDIDA	OPERACION	META ANUAL	AVANCE TRIMESTRAL				AVANCE ACUMULADO			
				Programado	%	Alcanzado	%	Programado	%	Alcanzado	%
Micro, pequeñas, medianas y grandes empresas aperturadas en el año actual	Programa	Valor actual	2.00	2.00	100.00	2.00	100.00	2.00	100.00	2.00	100.00
Micro, pequeñas, medianas y grandes empresas aperturadas en el año anterior	Programa	Valor actual	0.00	0.00	0.00	0.00	0.00	0.00	0.00	0.00	0.00

COMPORTAMIENTO DEL INDICADOR

DESCRIPCION DE LA META ANUAL

Se pretende apoyar la apertura de las micro y pequeñas empresas.

META ANUAL	TRIMESTRE: Octubre-Diciembre							
	AVANCE TRIMESTRAL				AVANCE ACUMULADO			
	Programado	Alcanzado	EF%	SEMAFORO	Programado	Alcanzado	EF%	SEMAFORO
0.00	0.00	0.00	0.00	Verde	0.00	0.00	0.00	Verde

DESCRIPCIÓN DE RESULTADOS Y JUSTIFICACIÓN EN CASO DE VARIACIÓN SUPERIOR A ± 10 % RESPECTO A LO PROGRAMADO

En materia programática, el avance al cuarto trimestre se encuentra óptimo

EVALUACION DEL INDICADOR

Se mantiene un resultado dentro de lo programado.

DEPENDENCIA GENERAL: N00 DIRECCIÓN DE DESARROLLO ECONOMICO

DEPENDENCIA AUXILIAR: 131 Fomento Industrial,137 Simplificación Administrativa

ELABORÓ

LIC. LUIS HORACIO GÓMEZ JURADO

TOLUCA

Ayuntamiento 2022

DIRECCIÓN DE DESARROLLO ECONÓMICO

VO. BO.

LAILA CHEMOR SÁNCHEZ

FECHA DE ELABORACION: 28/02/2024 Hoja: 519 de 574

MUNICIPIO DE TOLUCA

PbRm-08b FICHA TECNICA DE SEGUIMIENTO DE INDICADORES 2023 DE GESTIÓN O ESTRATEGICO

TIPO DE FICHA: OSFEM

PILAR DE DESARROLLO / EJE TRANSVERSAL: 2 Pilar 2: Económico

TEMA DE DESARROLLO: Desarrollo económico

PROGRAMA PRESUPUESTARIO: **03040201 Modernización industrial**

PROYECTO PRESUPUESTARIO: 030402010103 Fortalecimiento a la competitividad 030402010104 Fortalecimiento al Comercio

OBJETIVO DEL PROGRAMA PRESUPUESTARIO: Agrupa los proyectos orientados a fomentar una cultura empresarial que asegure el desarrollo del comercio y la modernización industrial para proyectar y atraer inversión productiva extranjera, nacional y local, con fuerte impulso de las exportaciones, donde las cadenas productivas concreten el fortalecimiento de las micro, pequeñas, medianas y grandes empresas con absoluto apego a la normatividad

DEPENDENCIA GENERAL: N00 DIRECCIÓN DE DESARROLLO ECONOMICO

DEPENDENCIA AUXILIAR: 131 Fomento Industrial,137 Simplificación Administrativa

ESTRUCTURA DEL INDICADOR

NOMBRE DEL INDICADOR: Tasa de variación en la operación de programas de apoyos a micro, pequeñas, medianas y grandes empresas.

FÓRMULA DEL CÁLCULO: ((Programas implementados para apoyar a micro, pequeños, medianos y grandes empresarios en el año actual/Programas implementados para apoyar a micro, pequeños, medianos y grandes empresarios en el año anterior)-1) *100

INTERPRETACIÓN: Los micro y pequeños empresarios municipales cuentan con programas de apoyo en el manejo adecuado de sus finanzas para hacer crecer su negocio

DIMENSIÓN QUE ATIENDE: Eficiencia

FRECUENCIA DE MEDICIÓN: Anual

DESCRIPCIÓN DEL FACTOR DE COMPARACIÓN: Programas: Apoyos a micro y pequeños empresarios

AMBITO GEOGRAFICO: Municipal

COBERTURA: Población Municipal

LINEA BASE

Numero: NP 1

COMPORTAMIENTO DE LAS VARIABLES DURANTE EL TRIMESTRE: Octubre-Diciembre

VARIABLE	UNIDAD DE MEDIDA	OPERACION	META ANUAL	AVANCE TRIMESTRAL				AVANCE ACUMULADO			
				Programado	%	Alcanzado	%	Programado	%	Alcanzado	%
Programas implementados para apoyar a micro, pequeños, medianos y grandes empresarios en el año actual	Programa	Valor actual	3.00	3.00	100.00	3.00	100.00	3.00	100.00	3.00	100.00
Programas implementados para apoyar a micro, pequeños, medianos y grandes empresarios en el año anterior	Programa	Valor actual	0.00	0.00	0.00	0.00	0.00	0.00	0.00	0.00	0.00

COMPORTAMIENTO DEL INDICADOR

DESCRIPCION DE LA META ANUAL

Se pretende incrementar la vinculación de las micro, pequeñas y medianas empresas con otras instancias gubernamentales.

META ANUAL	TRIMESTRE: Octubre-Diciembre							
	AVANCE TRIMESTRAL				AVANCE ACUMULADO			
	Programado	Alcanzado	EF%	SEMAFORO	Programado	Alcanzado	EF%	SEMAFORO
0.00	0.00	0.00	0.00	Verde	0.00	0.00	0.00	Verde

DESCRIPCIÓN DE RESULTADOS Y JUSTIFICACIÓN EN CASO DE VARIACIÓN SUPERIOR A ± 10 % RESPECTO A LO PROGRAMADO
En materia programática, el avance al cuarto trimestre se encuentra óptimo

EVALUACION DEL INDICADOR

Se mantiene un resultado dentro de lo programado.

DEPENDENCIA GENERAL: N00 DIRECCIÓN DE DESARROLLO ECONOMICO

DEPENDENCIA AUXILIAR: 131 Fomento Industrial,137 Simplificación Administrativa

TOLUCA

DIRECCIÓN GENERAL DE DESARROLLO ECONÓMICO

ELABORÓ

LIC. LUIS HORACIO GÓMEZ JURADO

VO. BO.

LAILA CHEMOR SÁNCHEZ

MUNICIPIO DE TOLUCA

PbRm-08b FICHA TECNICA DE SEGUIMIENTO DE INDICADORES 2023 DE GESTIÓN O ESTRATEGICO

TIPO DE FICHA: OSFEM

PILAR DE DESARROLLO / EJE TRANSVERSAL: 2 Pilar 2: Económico

TEMA DE DESARROLLO: Desarrollo económico

PROGRAMA PRESUPUESTARIO: **03040201 Modernización industrial**

PROYECTO PRESUPUESTARIO: 030402010103 Fortalecimiento a la competitividad 030402010104 Fortalecimiento al Comercio

OBJETIVO DEL PROGRAMA PRESUPUESTARIO: Agrupa los proyectos orientados a fomentar una cultura empresarial que asegure el desarrollo del comercio y la modernización industrial para proyectar y atraer inversión productiva extranjera, nacional y local, con fuerte impulso de las exportaciones, donde las cadenas productivas concreten el fortalecimiento de las micro, pequeñas, medianas y grandes empresas con absoluto apego a la normativida

DEPENDENCIA GENERAL: N00 DIRECCIÓN DE DESARROLLO ECONOMICO

DEPENDENCIA AUXILIAR: 131 Fomento Industrial,137 Simplificación Administrativa

ESTRUCTURA DEL INDICADOR

NOMBRE DEL INDICADOR: Porcentaje de unidades económicas reguladas

FÓRMULA DEL CÁLCULO: (Unidades económicas reguladas/Unidades económicas detectadas dentro del padrón) *100

INTERPRETACIÓN: Mide el porcentaje de apertura de las micro, pequeñas, medianas y grandes empresas.

DIMENSIÓN QUE ATIENDE: Eficiencia

FRECUENCIA DE MEDICIÓN: Semestral

DESCRIPCIÓN DEL FACTOR DE COMPARACIÓN: Documento que regula el funcionamiento de la unidad economica

AMBITO GEOGRAFICO: Municipal

COBERTURA: Población Municipal

LINEA BASE 23,219 unidades económicas reguladas

Numero: NC 3

COMPORTAMIENTO DE LAS VARIABLES DURANTE EL TRIMESTRE: Octubre-Diciembre

VARIABLE	UNIDAD DE MEDIDA	OPERACION	META ANUAL	AVANCE TRIMESTRAL				AVANCE ACUMULADO			
				Programado	%	Alcanzado	%	Programado	%	Alcanzado	%
Unidades económicas reguladas	licencia	Sumable	23,219.00	10,060.00	43.33	2,822.00	28.05	23,219.00	100.00	6,728.00	28.98
Unidades económicas detectadas dentro del padrón	licencia	Sumable	0.00	0.00	0.00	0.00	0.00	0.00	0.00	0.00	0.00

COMPORTAMIENTO DEL INDICADOR

DESCRIPCION DE LA META ANUAL

Revalidar las unidades economicas para cumplir con la normatividad aplicable y mantener el padron actualizado

META ANUAL	TRIMESTRE: Octubre-Diciembre							
	AVANCE TRIMESTRAL				AVANCE ACUMULADO			
	Programado	Alcanzado	EF%	SEMAFORO	Programado	Alcanzado	EF%	SEMAFORO
0.00	0.00	0.00	0.00	Rojo	0.00	0.00	0.00	Rojo

DESCRIPCIÓN DE RESULTADOS Y JUSTIFICACIÓN EN CASO DE VARIACIÓN SUPERIOR A ± 10 % RESPECTO A LO PROGRAMADO
Se obtiene un resultado a la baja de la meta programada. Se reconduce

EVALUACION DEL INDICADOR

Se recomienda a la unidad responsable implementar las estrategias pertinentes que permitan mejorar los procesos de planeación y programación.

DEPENDENCIA GENERAL: N00 DIRECCIÓN DE DESARROLLO ECONOMICO

DEPENDENCIA AUXILIAR: 131 Fomento Industrial,137 Simplificación Administrativa

ELABORÓ

LIC. LUIS HORACIO GÓMEZ JURADO

VO. BO.

DIRECCIÓN GENERAL DE DESARROLLO ECONÓMICO

LAILA CHEMOR SÁNCHEZ

MUNICIPIO DE TOLUCA

PbRm-08b FICHA TECNICA DE SEGUIMIENTO DE INDICADORES 2023 DE GESTIÓN O ESTRATEGICO

TIPO DE FICHA: OSFEM

PILAR DE DESARROLLO / EJE TRANSVERSAL: 2 Pilar 2: Económico

TEMA DE DESARROLLO: Desarrollo económico

PROGRAMA PRESUPUESTARIO: **03040201 Modernización industrial**

PROYECTO PRESUPUESTARIO: 030402010103 Fortalecimiento a la competitividad 030402010104 Fortalecimiento al Comercio

OBJETIVO DEL PROGRAMA PRESUPUESTARIO: Agrupa los proyectos orientados a fomentar una cultura empresarial que asegure el desarrollo del comercio y la modernización industrial para proyectar y atraer inversión productiva extranjera, nacional y local, con fuerte impulso de las exportaciones, donde las cadenas productivas concreten el fortalecimiento de las micro, pequeñas, medianas y grandes empresas con absoluto apego a la normatividad

DEPENDENCIA GENERAL: N00 DIRECCIÓN DE DESARROLLO ECONOMICO

DEPENDENCIA AUXILIAR: 131 Fomento Industrial,137 Simplificación Administrativa

ESTRUCTURA DEL INDICADOR

NOMBRE DEL INDICADOR: Porcentaje de campañas para la regularización del comercio

FÓRMULA DEL CÁLCULO: (Campañas de regularización del comercio realizadas/Campañas de regularización del comercio programadas) *100

INTERPRETACIÓN: Mide el porcentaje de campañas realizadas para la regularización del comercio.

DIMENSIÓN QUE ATIENDE: Eficiencia

FRECUENCIA DE MEDICIÓN: Trimestral

DESCRIPCIÓN DEL FACTOR DE COMPARACIÓN: Estrategia a para promover la regularización de las unidades económicas

AMBITO GEOGRAFICO: Municipal

COBERTURA: Población Municipal

LINEA BASE 4 campañas de regularización del comercio

Numero: NA 3.1

COMPORTAMIENTO DE LAS VARIABLES DURANTE EL TRIMESTRE: Octubre-Diciembre

VARIABLE	UNIDAD DE MEDIDA	OPERACION	META ANUAL	AVANCE TRIMESTRAL				AVANCE ACUMULADO			
				Programado	%	Alcanzado	%	Programado	%	Alcanzado	%
Campañas de regularización del comercio realizadas	Campaña	Sumable	4.00	1.00	25.00	1.00	100.00	4.00	100.00	4.00	100.00
Campañas de regularización del comercio programadas	Campaña	Sumable	4.00	1.00	25.00	1.00	100.00	4.00	100.00	4.00	100.00

COMPORTAMIENTO DEL INDICADOR

DESCRIPCION DE LA META ANUAL

Se pretende que exista mayor convocatoria de la ciudadanía a través de difusión para la regularización de las unidades económicas

META ANUAL	TRIMESTRE: Octubre-Diciembre							
	AVANCE TRIMESTRAL				AVANCE ACUMULADO			
	Programado	Alcanzado	EF%	SEMAFORO	Programado	Alcanzado	EF%	SEMAFORO
100.00	100.00	100.00	100.00	Verde	100.00	100.00	100.00	Verde

DESCRIPCIÓN DE RESULTADOS Y JUSTIFICACIÓN EN CASO DE VARIACIÓN SUPERIOR A ± 10 % RESPECTO A LO PROGRAMADO
Se mantiene un resultado dentro de lo programado.

EVALUACION DEL INDICADOR

Se recomienda a la unidad responsable continuar con las estrategias establecidas que permitan obtener un buen desempeño con relación a los procesos de planeación y programación.

DEPENDENCIA GENERAL: N00 DIRECCIÓN DE DESARROLLO ECONOMICO

DEPENDENCIA AUXILIAR: 131 Fomento Industrial,137 Simplificación Administrativa

ELABORÓ

LIC. LUIS HORACIO GOMEZ JURADO

VO. BO.

LAILA CHEMOR SÁNCHEZ

FECHA DE ELABORACION: 28/02/2024

MUNICIPIO DE TOLUCA

PbRm-08b FICHA TECNICA DE SEGUIMIENTO DE INDICADORES 2023 DE GESTIÓN O ESTRATEGICO

TIPO DE FICHA: OSFEM

PILAR DE DESARROLLO / EJE TRANSVERSAL: 2 Pilar 2: Económico

TEMA DE DESARROLLO: Desarrollo económico

PROGRAMA PRESUPUESTARIO: **03040201 Modernización industrial**

PROYECTO PRESUPUESTARIO: 030402010103 Fortalecimiento a la competitividad 030402010104 Fortalecimiento al Comercio

OBJETIVO DEL PROGRAMA PRESUPUESTARIO: Agrupa los proyectos orientados a fomentar una cultura empresarial que asegure el desarrollo del comercio y la modernización industrial para proyectar y atraer inversión productiva extranjera, nacional y local, con fuerte impulso de las exportaciones, donde las cadenas productivas concreten el fortalecimiento de las micro, pequeñas, medianas y grandes empresas con absoluto apego a la normatividad

DEPENDENCIA GENERAL: N00 DIRECCIÓN DE DESARROLLO ECONOMICO

DEPENDENCIA AUXILIAR: 131 Fomento Industrial,137 Simplificación Administrativa

ESTRUCTURA DEL INDICADOR

NOMBRE DEL INDICADOR: Porcentaje de dictámenes de giro otorgados para regularizar la operación comercial de las unidades económicas

FÓRMULA DEL CÁLCULO: (Dictámenes de giro otorgados/Solicitudes para dictámenes de giro recibidas) *100

INTERPRETACIÓN: Recepción de solicitudes y entrega de dictámenes de giro para negocios

DIMENSIÓN QUE ATIENDE: Eficiencia

FRECUENCIA DE MEDICIÓN: Trimestral

DESCRIPCIÓN DEL FACTOR DE COMPARACIÓN: Dictámenes de giro expedidos: Regularizar las condiciones de funcionamiento de los negocios

AMBITO GEOGRAFICO: Municipal

COBERTURA: Población Municipal

LINEA BASE 4 informes de Dictámenes de giro expedidos a las unidades económicas durante el ejercicio fiscal.

Numero: NA 3.2

COMPORTAMIENTO DE LAS VARIABLES DURANTE EL TRIMESTRE: Octubre-Diciembre

VARIABLE	UNIDAD DE MEDIDA	OPERACION	META ANUAL	AVANCE TRIMESTRAL				AVANCE ACUMULADO			
				Programado	%	Alcanzado	%	Programado	%	Alcanzado	%
Dictámenes de giro otorgados	Informe	Sumable	4.00	1.00	25.00	1.00	100.00	4.00	100.00	4.00	100.00
Solicitudes para dictámenes de giro recibidas	Informe	Sumable	4.00	1.00	25.00	1.00	100.00	4.00	100.00	4.00	100.00

COMPORTAMIENTO DEL INDICADOR

DESCRIPCION DE LA META ANUAL

Se pretende otorgar dictámenes de giro para regularizar la operación comercial de las unidades económicas.

META ANUAL	TRIMESTRE: Octubre-Diciembre							
	AVANCE TRIMESTRAL				AVANCE ACUMULADO			
	Programado	Alcanzado	EF%	SEMAFORO	Programado	Alcanzado	EF%	SEMAFORO
100.00	100.00	100.00	100.00	Verde	100.00	100.00	100.00	Verde

DESCRIPCIÓN DE RESULTADOS Y JUSTIFICACIÓN EN CASO DE VARIACIÓN SUPERIOR A ± 10 % RESPECTO A LO PROGRAMADO
Se mantiene un resultado dentro de lo programado.

EVALUACION DEL INDICADOR

Se recomienda a la unidad responsable continuar con las estrategias establecidas que permitan obtener un buen desempeño con relación a los procesos de planeación y programación.

DEPENDENCIA GENERAL: N00 DIRECCIÓN DE DESARROLLO ECONOMICO

DEPENDENCIA AUXILIAR: 131 Fomento Industrial,137 Simplificación Administrativa

ELABORÓ

LIC. LUIS HORACIO GÓMEZ JURADO

VO. BO.

LAILA CHEMOR SÁNCHEZ

FECHA DE ELABORACION: 28/02/2024

MUNICIPIO DE TOLUCA

PbRm-08b FICHA TECNICA DE SEGUIMIENTO DE INDICADORES 2023 DE GESTIÓN O ESTRATEGICO

TIPO DE FICHA: OSFEM

PILAR DE DESARROLLO / EJE TRANSVERSAL: 2 Pilar 2: Económico

TEMA DE DESARROLLO: Desarrollo económico

PROGRAMA PRESUPUESTARIO: **03040201 Modernización industrial**

PROYECTO PRESUPUESTARIO: 030402010103 Fortalecimiento a la competitividad 030402010104 Fortalecimiento al Comercio

OBJETIVO DEL PROGRAMA PRESUPUESTARIO: Agrupa los proyectos orientados a fomentar una cultura empresarial que asegure el desarrollo del comercio y la modernización industrial para proyectar y atraer inversión productiva extranjera, nacional y local, con fuerte impulso de las exportaciones, donde las cadenas productivas concreten el fortalecimiento de las micro, pequeñas, medianas y grandes empresas con absoluto apego a la normatividad

DEPENDENCIA GENERAL: N00 DIRECCIÓN DE DESARROLLO ECONOMICO

DEPENDENCIA AUXILIAR: 131 Fomento Industrial,137 Simplificación Administrativa

ESTRUCTURA DEL INDICADOR

NOMBRE DEL INDICADOR: Porcentaje de eficiencia en el otorgamiento de licencias y/o permisos de funcionamiento a las unidades económicas

FÓRMULA DEL CÁLCULO: (Licencias y/o permisos de funcionamiento otorgadas a las unidades económicas/Solicitudes de licencias y/o permisos de funcionamiento recibidas por las unidades económicas) *100

INTERPRETACIÓN:

DIMENSIÓN QUE ATIENDE: Eficiencia

FRECUENCIA DE MEDICIÓN: Trimestral

DESCRIPCIÓN DEL FACTOR DE COMPARACIÓN:

AMBITO GEOGRAFICO:

COBERTURA:

LINEA BASE

Numero: NA 3.3 No aplica

COMPORTAMIENTO DE LAS VARIABLES DURANTE EL TRIMESTRE: Octubre-Diciembre

VARIABLE	UNIDAD DE MEDIDA	OPERACION	META ANUAL	AVANCE TRIMESTRAL				AVANCE ACUMULADO			
				Programado	%	Alcanzado	%	Programado	%	Alcanzado	%
Licencias y/o permisos de funcionamiento otorgadas a las unidades económicas			0.00	0.00	0.00	0.00	0.00	0.00	0.00	0.00	0.00
Solicitudes de licencias y/o permisos de funcionamiento recibidas por las unidades económicas			0.00	0.00	0.00	0.00	0.00	0.00	0.00	0.00	0.00

COMPORTAMIENTO DEL INDICADOR

DESCRIPCION DE LA META ANUAL

META ANUAL	TRIMESTRE: Octubre-Diciembre							
	AVANCE TRIMESTRAL				AVANCE ACUMULADO			
	Programado	Alcanzado	EF%	SEMAFORO	Programado	Alcanzado	EF%	SEMAFORO
0.00	0.00	0.00	0.00		0.00	0.00	0.00	

DESCRIPCIÓN DE RESULTADOS Y JUSTIFICACIÓN EN CASO DE VARIACIÓN SUPERIOR A ± 10 % RESPECTO A LO PROGRAMADO

EVALUACION DEL INDICADOR

DEPENDENCIA GENERAL: N00 DIRECCIÓN DE DESARROLLO ECONOMICO

DEPENDENCIA AUXILIAR: 131 Fomento Industrial,137 Simplificación Administrativa

TOLUCA

DIRECCIÓN GENERAL DE DESARROLLO ECONÓMICO

ELABORÓ

LIC. LUIS HORACIO GÓMEZ JURADO

VO. BO.

LAILA CHEMOR SÁNCHEZ

MUNICIPIO DE TOLUCA

PbRm-08b FICHA TECNICA DE SEGUIMIENTO DE INDICADORES 2023 DE GESTIÓN O ESTRATEGICO

TIPO DE FICHA: OSFEM

PILAR DE DESARROLLO / EJE TRANSVERSAL: 2 Pilar 2: Económico

TEMA DE DESARROLLO: Desarrollo económico

PROGRAMA PRESUPUESTARIO: **03040201 Modernización industrial**

PROYECTO PRESUPUESTARIO: 030402010103 Fortalecimiento a la competitividad 030402010104 Fortalecimiento al Comercio

OBJETIVO DEL PROGRAMA PRESUPUESTARIO: Agrupa los proyectos orientados a fomentar una cultura empresarial que asegure el desarrollo del comercio y la modernización industrial para proyectar y atraer inversión productiva extranjera, nacional y local, con fuerte impulso de las exportaciones, donde las cadenas productivas concreten el fortalecimiento de las micro, pequeñas, medianas y grandes empresas con absoluto apego a la normativida

DEPENDENCIA GENERAL: N00 DIRECCIÓN DE DESARROLLO ECONOMICO

DEPENDENCIA AUXILIAR: 131 Fomento Industrial,137 Simplificación Administrativa

ESTRUCTURA DEL INDICADOR

NOMBRE DEL INDICADOR: Porcentaje de inspecciones realizadas para identificar que las unidades económicas cuenten con las condiciones necesarias para su operación

FÓRMULA DEL CÁLCULO: (Inspecciones realizadas a las unidades económicas/Inspecciones programadas a las unidades económicas) * 100

INTERPRETACIÓN: Mide el porcentaje de inspecciones realizadas a las unidades económicas.

DIMENSIÓN QUE ATIENDE: Eficiencia

FRECUENCIA DE MEDICIÓN: Trimestral

DESCRIPCIÓN DEL FACTOR DE COMPARACIÓN: Procedimiento para identificar que las unidades económicas cumplan con la normatividad aplicable

AMBITO GEOGRAFICO: Municipal

COBERTURA: Población Municipal

LINEA BASE 9600 inspecciones a unidades económicas

Numero: NA 3.4

COMPORTAMIENTO DE LAS VARIABLES DURANTE EL TRIMESTRE: Octubre-Diciembre

VARIABLE	UNIDAD DE MEDIDA	OPERACION	META ANUAL	AVANCE TRIMESTRAL				AVANCE ACUMULADO			
				Programado	%	Alcanzado	%	Programado	%	Alcanzado	%
Inspecciones realizadas a las unidades económicas	Inspecciones	Sumable	9,600.00	4,200.00	43.75	2,098.00	49.95	9,600.00	100.00	14,526.00	151.31
Inspecciones programadas a las unidades económicas	Inspecciones	Sumable	9,600.00	4,200.00	43.75	4,200.00	100.00	9,600.00	100.00	16,628.00	173.21

COMPORTAMIENTO DEL INDICADOR

DESCRIPCION DE LA META ANUAL

Se inspecciona a las unidades económicas para el correcto funcionamiento.

META ANUAL	TRIMESTRE: Octubre-Diciembre							
	AVANCE TRIMESTRAL				AVANCE ACUMULADO			
	Programado	Alcanzado	EF%	SEMAFORO	Programado	Alcanzado	EF%	SEMAFORO
100.00	100.00	49.95	49.95	Verde	100.00	87.36	87.36	Verde

DESCRIPCIÓN DE RESULTADOS Y JUSTIFICACIÓN EN CASO DE VARIACIÓN SUPERIOR A ± 10 % RESPECTO A LO PROGRAMADO
Se obtiene un resultado a la baja de la meta programada. Se reconduce

EVALUACION DEL INDICADOR

Se recomienda a la unidad responsable implementar las estrategias pertinentes que permitan mejorar los procesos de planeación y programación.

DEPENDENCIA GENERAL: N00 DIRECCIÓN DE DESARROLLO ECONOMICO

DEPENDENCIA AUXILIAR: 131 Fomento Industrial,137 Simplificación Administrativa

ELABORÓ

LIC. LUIS HORACIO GÓMEZ JURADO

VO. BO.

LAILA CHEMOR SÁNCHEZ

FECHA DE ELABORACION 28/02/2024

MUNICIPIO DE TOLUCA

PbRm-08b FICHA TECNICA DE SEGUIMIENTO DE INDICADORES 2023 DE GESTIÓN O ESTRATEGICO

TIPO DE FICHA: OSFEM

PILAR DE DESARROLLO / EJE TRANSVERSAL: 2 Pilar 2: Económico

TEMA DE DESARROLLO: Desarrollo económico

PROGRAMA PRESUPUESTARIO: **03040201 Modernización industrial**

PROYECTO PRESUPUESTARIO: 030402010103 Fortalecimiento a la competitividad 030402010104 Fortalecimiento al Comercio

OBJETIVO DEL PROGRAMA PRESUPUESTARIO: Agrupa los proyectos orientados a fomentar una cultura empresarial que asegure el desarrollo del comercio y la modernización industrial para proyectar y atraer inversión productiva extranjera, nacional y local, con fuerte impulso de las exportaciones, donde las cadenas productivas concreten el fortalecimiento de las micro, pequeñas, medianas y grandes empresas con absoluto apego a la normativida

DEPENDENCIA GENERAL: N00 DIRECCIÓN DE DESARROLLO ECONOMICO

DEPENDENCIA AUXILIAR: 131 Fomento Industrial,137 Simplificación Administrativa

ESTRUCTURA DEL INDICADOR

NOMBRE DEL INDICADOR: Porcentaje de verificaciones para prevenir sanciones a las unidades económicas

FÓRMULA DEL CÁLCULO: (Verificaciones realizadas/Verificaciones programadas) * 100

INTERPRETACIÓN: Mide el porcentaje de Verificaciones realizadas a las unidades económicas.

DIMENSIÓN QUE ATIENDE: Eficiencia

FRECUENCIA DE MEDICIÓN: Trimestral

DESCRIPCIÓN DEL FACTOR DE COMPARACIÓN: Procedimiento para prevenir sanciones a las unidades económicas

AMBITO GEOGRAFICO: Municipal

COBERTURA: Población Municipal

LINEA BASE 23219 verificaciones a unidades económicas

Numero: NA 3.5

COMPORTAMIENTO DE LAS VARIABLES DURANTE EL TRIMESTRE: Octubre-Diciembre

VARIABLE	UNIDAD DE MEDIDA	OPERACION	META ANUAL	AVANCE TRIMESTRAL				AVANCE ACUMULADO			
				Programado	%	Alcanzado	%	Programado	%	Alcanzado	%
Verificaciones realizadas	Verificaciones	Sumable	23,219.00	5,060.00	21.79	906.00	17.91	23,219.00	100.00	8,007.00	34.48
Verificaciones programadas	Verificaciones	Sumable	23,219.00	5,060.00	21.79	5,060.00	100.00	23,219.00	100.00	12,161.00	52.38

COMPORTAMIENTO DEL INDICADOR

DESCRIPCION DE LA META ANUAL

Se pretende que las unidades económicas sean verificadas para su correcto funcionamiento y prevenir sanciones

META ANUAL	TRIMESTRE: Octubre-Diciembre							
	AVANCE TRIMESTRAL				AVANCE ACUMULADO			
	Programado	Alcanzado	EF%	SEMAFORO	Programado	Alcanzado	EF%	SEMAFORO
100.00	100.00	17.91	17.91	Rojo	100.00	65.84	65.84	Rojo

DESCRIPCIÓN DE RESULTADOS Y JUSTIFICACIÓN EN CASO DE VARIACIÓN SUPERIOR A ± 10 % RESPECTO A LO PROGRAMADO

Se obtiene un resultado a la baja de la meta programada. Se reconduce

EVALUACION DEL INDICADOR

Se recomienda a la unidad responsable implementar las estrategias pertinentes que permitan mejorar los procesos de planeación y programación.

DEPENDENCIA GENERAL: N00 DIRECCIÓN DE DESARROLLO ECONOMICO

DEPENDENCIA AUXILIAR: 131 Fomento Industrial,137 Simplificación Administrativa

ELABORÓ

LIC. LUIS HORACIO GÓMEZ JURADO

VO. BO.

LAILA CHEMOR SÁNCHEZ

FECHA DE ELABORACION: 28/02/2024

MUNICIPIO DE TOLUCA

PbRm-08b FICHA TECNICA DE SEGUIMIENTO DE INDICADORES 2023 DE GESTIÓN O ESTRATEGICO

TIPO DE FICHA: OSFEM

PILAR DE DESARROLLO / EJE TRANSVERSAL: 2 Pilar 2: Económico

TEMA DE DESARROLLO: Ciudades y comunidades sostenibles

PROGRAMA PRESUPUESTARIO: **03050103 Modernización de la infraestructura para el transporte terrestre**

PROYECTO PRESUPUESTARIO: 030501030206 Construcción y rehabilitación de puentes en carreteras

OBJETIVO DEL PROGRAMA PRESUPUESTARIO: Incluye acciones para ampliar, mantener y mejorar las condiciones de la red carretera en el territorio estatal y fomentar el equipamiento, con el propósito de que contribuyan al mejoramiento de la movilidad, el desarrollo regional, metropolitano y suburbano.

DEPENDENCIA GENERAL: F00 DESARROLLO URBANO Y OBRAS PUBLICAS

DEPENDENCIA AUXILIAR: 124 Obras Públicas

ESTRUCTURA DEL INDICADOR

NOMBRE DEL INDICADOR: Tasa de variación en el número de acciones realizadas para la mejora de la infraestructura para el transporte vial.

FÓRMULA DEL CÁLCULO: ((Acciones de mejora de infraestructura para el transporte vial en el año actual/Acciones de mejora de infraestructura para el transporte vial en el año anterior)-1) *100

INTERPRETACIÓN: Mide la tasa de variación en el número de acciones realizadas para la mejora de la infraestructura para el transporte vial.

DIMENSIÓN QUE ATIENDE: Eficiencia

FRECUENCIA DE MEDICIÓN: Anual

DESCRIPCIÓN DEL FACTOR DE COMPARACIÓN: Se realizará el 100% de rehabilitaciones programadas en relación con las ejecutadas en el año 2022, de acuerdo con el Programa Anual de Obra 2023.

AMBITO GEOGRAFICO: Municipal

COBERTURA: Población Municipal

LINEA BASE

Numero: NF 1

COMPORTAMIENTO DE LAS VARIABLES DURANTE EL TRIMESTRE: Octubre-Diciembre

VARIABLE	UNIDAD DE MEDIDA	OPERACION	META ANUAL	AVANCE TRIMESTRAL				AVANCE ACUMULADO			
				Programado	%	Alcanzado	%	Programado	%	Alcanzado	%
Acciones de mejora de infraestructura para el transporte vial en el año actual	obra	Valor actual	1.00	1.00	100.00	1.00	100.00	1.00	100.00	1.00	100.00
Acciones de mejora de infraestructura para el transporte vial en el año anterior	obra	Valor actual	1.00	1.00	100.00	1.00	100.00	1.00	100.00	1.00	100.00

COMPORTAMIENTO DEL INDICADOR

DESCRIPCION DE LA META ANUAL

Se realizará una obra de mejora de infraestructura para el transporte vial en el ejercicio fiscal 2023.

META ANUAL	TRIMESTRE: Octubre-Diciembre							
	AVANCE TRIMESTRAL				AVANCE ACUMULADO			
	Programado	Alcanzado	EF%	SEMAFORO	Programado	Alcanzado	EF%	SEMAFORO
0.00	0.00	0.00	0.00	Verde	0.00	0.00	0.00	Verde

DESCRIPCIÓN DE RESULTADOS Y JUSTIFICACIÓN EN CASO DE VARIACIÓN SUPERIOR A ± 10 % RESPECTO A LO PROGRAMADO

En materia programática, el avance al cuarto trimestre se encuentra óptimo

EVALUACION DEL INDICADOR

Se mantiene un resultado dentro de lo programado.

DEPENDENCIA GENERAL: F00 DESARROLLO URBANO Y OBRAS PUBLICAS

DEPENDENCIA AUXILIAR: 124 Obras Públicas

TOLUCA
DIRECCIÓN GENERAL DE DESARROLLO URBANO, ORDENAMIENTO TERRITORIAL Y OBRAS PÚBLICAS

ELABORÓ

M. EN C. PATRICIO ADOLFO JIMÉNEZ GUTIÉRREZ

VO. BO.

M. EN C. PATRICIO ADOLFO JIMÉNEZ GUTIÉRREZ

FECHA DE ELABORACION: 28/02/2024

MUNICIPIO DE TOLUCA

PbRm-08b FICHA TECNICA DE SEGUIMIENTO DE INDICADORES 2023 DE GESTIÓN O ESTRATEGICO

TIPO DE FICHA: OSFEM

PILAR DE DESARROLLO / EJE TRANSVERSAL: 2 Pilar 2: Económico

TEMA DE DESARROLLO: Ciudades y comunidades sostenibles

PROGRAMA PRESUPUESTARIO: **03050103 Modernización de la infraestructura para el transporte terrestre**

PROYECTO PRESUPUESTARIO: 030501030206 Construcción y rehabilitación de puentes en carreteras

OBJETIVO DEL PROGRAMA PRESUPUESTARIO: Incluye acciones para ampliar, mantener y mejorar las condiciones de la red carretera en el territorio estatal y fomentar el equipamiento, con el propósito de que contribuyan al mejoramiento de la movilidad, el desarrollo regional, metropolitano y suburbano.

DEPENDENCIA GENERAL: F00 DESARROLLO URBANO Y OBRAS PUBLICAS

DEPENDENCIA AUXILIAR: 124 Obras Públicas

ESTRUCTURA DEL INDICADOR

NOMBRE DEL INDICADOR: Tasa de variación en los tiempos de traslado por las vialidades municipales.

FÓRMULA DEL CÁLCULO: ((Tiempos de traslado en las principales vialidades municipales en el año actual/Tiempos de traslado en las principales vialidades del municipio en el año anterior)-1) *100

INTERPRETACIÓN: Mide la tasa de variación en los tiempos de traslado por las vialidades municipales

DIMENSIÓN QUE ATIENDE: Eficiencia

FRECUENCIA DE MEDICIÓN: Anual

DESCRIPCIÓN DEL FACTOR DE COMPARACIÓN: La meta es de reciente creación por lo que no existe antecedente para hacer comparación

AMBITO GEOGRAFICO: Municipal

COBERTURA: Población Municipal

LINEA BASE

Numero: NP 1

COMPORTAMIENTO DE LAS VARIABLES DURANTE EL TRIMESTRE: Octubre-Diciembre

VARIABLE	UNIDAD DE MEDIDA	OPERACION	META ANUAL	AVANCE TRIMESTRAL				AVANCE ACUMULADO			
				Programado	%	Alcanzado	%	Programado	%	Alcanzado	%
Tiempos de traslado en las principales vialidades municipales en el año actual	Análisis	Valor actual	2.00	2.00	100.00	2.00	100.00	2.00	100.00	2.00	100.00
Tiempos de traslado en las principales vialidades del municipio en el año anterior	Análisis	Valor actual	0.00	0.00	0.00	0.00	0.00	0.00	0.00	0.00	0.00

COMPORTAMIENTO DEL INDICADOR

DESCRIPCION DE LA META ANUAL

Se realizarán dos análisis de cálculo de tiempos de traslado en las principales calles del centro del Municipio de Toluca

META ANUAL	TRIMESTRE: Octubre-Diciembre							
	AVANCE TRIMESTRAL				AVANCE ACUMULADO			
	Programado	Alcanzado	EF%	SEMAFORO	Programado	Alcanzado	EF%	SEMAFORO
0.00	0.00	0.00	0.00	Verde	0.00	0.00	0.00	Verde

DESCRIPCIÓN DE RESULTADOS Y JUSTIFICACIÓN EN CASO DE VARIACIÓN SUPERIOR A ± 10 % RESPECTO A LO PROGRAMADO

En materia programática, el avance al cuarto trimestre se encuentra óptimo

EVALUACION DEL INDICADOR

Se mantiene un resultado dentro de lo programado.

DEPENDENCIA GENERAL: F00 DESARROLLO URBANO Y OBRAS PUBLICAS

DEPENDENCIA AUXILIAR: 124 Obras Públicas

TOLUCA
DIRECCIÓN GENERAL DE DESARROLLO URBANO, ORDENAMIENTO TERRITORIAL Y OBRAS PÚBLICAS

ELABORÓ

M. EN C. PATRICIO ADOLFO JIMÉNEZ GUTIÉRREZ

VO. BO.

M. EN C. PATRICIO ADOLFO JIMÉNEZ GUTIÉRREZ

MUNICIPIO DE TOLUCA

PbRm-08b FICHA TECNICA DE SEGUIMIENTO DE INDICADORES 2023 DE GESTIÓN O ESTRATEGICO

TIPO DE FICHA: OSFEM

PILAR DE DESARROLLO / EJE TRANSVERSAL: 2 Pilar 2: Económico

TEMA DE DESARROLLO: Ciudades y comunidades sostenibles

PROGRAMA PRESUPUESTARIO: **03050103 Modernización de la infraestructura para el transporte terrestre**

PROYECTO PRESUPUESTARIO: 030501030206 Construcción y rehabilitación de puentes en carreteras

OBJETIVO DEL PROGRAMA PRESUPUESTARIO: Incluye acciones para ampliar, mantener y mejorar las condiciones de la red carretera en el territorio estatal y fomentar el equipamiento, con el propósito de que contribuyan al mejoramiento de la movilidad, el desarrollo regional, metropolitano y suburbano.

DEPENDENCIA GENERAL: F00 DESARROLLO URBANO Y OBRAS PUBLICAS

DEPENDENCIA AUXILIAR: 124 Obras Públicas

ESTRUCTURA DEL INDICADOR

NOMBRE DEL INDICADOR: Porcentaje de proyectos aceptados para el mejoramiento de las vialidades municipales

FÓRMULA DEL CÁLCULO: (Proyectos aceptados para el mejoramiento de las vialidades municipales/Proyectos para el mejoramiento de las vialidades municipales elaborados) *100

INTERPRETACIÓN: Mide el porcentaje de proyectos aceptados para el mejoramiento de las vialidades municipales

DIMENSIÓN QUE ATIENDE: Eficiencia

FRECUENCIA DE MEDICIÓN: Semestral

DESCRIPCIÓN DEL FACTOR DE COMPARACIÓN: Se realizará el 100% de obras de infraestructura aceptados para el mejoramiento de las vialidades municipales

AMBITO GEOGRAFICO: Municipal

COBERTURA: Población Municipal

LINEA BASE "En el ejercicio fiscal 2023, se realizará un proyecto para el mejoramiento de las vialidades municipales

Numero: NC 1

COMPORTAMIENTO DE LAS VARIABLES DURANTE EL TRIMESTRE: Octubre-Diciembre

VARIABLE	UNIDAD DE MEDIDA	OPERACION	META ANUAL	AVANCE TRIMESTRAL				AVANCE ACUMULADO			
				Programado	%	Alcanzado	%	Programado	%	Alcanzado	%
Proyectos aceptados para el mejoramiento de las vialidades municipales	proyectos	Sumable	1.00	1.00	100.00	1.00	100.00	1.00	100.00	1.00	100.00
Proyectos para el mejoramiento de las vialidades municipales elaborados	proyectos	Sumable	1.00	1.00	100.00	1.00	100.00	1.00	100.00	1.00	100.00

COMPORTAMIENTO DEL INDICADOR

DESCRIPCION DE LA META ANUAL

Se realizará el 100% de proyectos para el mejoramiento de las vialidades municipales elaborados para el ejercicio fiscal 2023

META ANUAL	TRIMESTRE: Octubre-Diciembre							
	AVANCE TRIMESTRAL				AVANCE ACUMULADO			
	Programado	Alcanzado	EF%	SEMAFORO	Programado	Alcanzado	EF%	SEMAFORO
100.00	100.00	100.00	100.00	Verde	100.00	100.00	100.00	Verde

DESCRIPCIÓN DE RESULTADOS Y JUSTIFICACIÓN EN CASO DE VARIACIÓN SUPERIOR A ± 10 % RESPECTO A LO PROGRAMADO
Se mantiene un resultado dentro de lo programado.

EVALUACION DEL INDICADOR

Se recomienda a la unidad responsable continuar con las estrategias establecidas que permitan obtener un buen desempeño con relación a los procesos de planeación y programación.

DEPENDENCIA GENERAL: F00 DESARROLLO URBANO Y OBRAS PUBLICAS

DEPENDENCIA AUXILIAR: 124 Obras Públicas

TOLUCA
DIRECCION GENERAL DE DESARROLLO URBANO, ORDENAMIENTO TERRITORIAL Y OBRAS PÚBLICAS

ELABORO

M. EN C. PATRICIO ADOLFO JIMÉNEZ GUTIÉRREZ

VO. BO.

M. EN C. PATRICIO ADOLFO JIMÉNEZ GUTIÉRREZ

MUNICIPIO DE TOLUCA

PbRm-08b FICHA TECNICA DE SEGUIMIENTO DE INDICADORES 2023 DE GESTIÓN O ESTRATEGICO

TIPO DE FICHA: OSFEM

PILAR DE DESARROLLO / EJE TRANSVERSAL: 2 Pilar 2: Económico

TEMA DE DESARROLLO: Ciudades y comunidades sostenibles

PROGRAMA PRESUPUESTARIO: **03050103 Modernización de la infraestructura para el transporte terrestre**

PROYECTO PRESUPUESTARIO: 030501030206 Construcción y rehabilitación de puentes en carreteras

OBJETIVO DEL PROGRAMA PRESUPUESTARIO: Incluye acciones para ampliar, mantener y mejorar las condiciones de la red carretera en el territorio estatal y fomentar el equipamiento, con el propósito de que contribuyan al mejoramiento de la movilidad, el desarrollo regional, metropolitano y suburbano.

DEPENDENCIA GENERAL: F00 DESARROLLO URBANO Y OBRAS PUBLICAS

DEPENDENCIA AUXILIAR: 124 Obras Públicas

ESTRUCTURA DEL INDICADOR

NOMBRE DEL INDICADOR: Porcentaje de las necesidades de los usuarios de la infraestructura vial atendidas.

FÓRMULA DEL CÁLCULO: (Necesidades de los usuarios de la infraestructura vial atendidas/Total de necesidades de los usuarios de la infraestructura vial identificadas) *100

INTERPRETACIÓN: Mide el porcentaje de acciones de modernización de infraestructura realizadas

DIMENSIÓN QUE ATIENDE: Eficiencia

FRECUENCIA DE MEDICIÓN: Trimestral

DESCRIPCIÓN DEL FACTOR DE COMPARACIÓN: Se realizará el 100% de obra programada en el Programa Anual de Obras 2023

AMBITO GEOGRAFICO: Municipal

COBERTURA: Población Municipal

LINEA BASE: En el ejercicio fiscal 2023, se realizará una acción de rehabilitación de puente vehicular conforme a lo dispuesto en el Programa Anual de Obra 2023.

Numero: NA 1.1

COMPORTAMIENTO DE LAS VARIABLES DURANTE EL TRIMESTRE: Octubre-Diciembre

VARIABLE	UNIDAD DE MEDIDA	OPERACION	META ANUAL	AVANCE TRIMESTRAL				AVANCE ACUMULADO			
				Programado	%	Alcanzado	%	Programado	%	Alcanzado	%
Necesidades de los usuarios de la infraestructura vial atendidas	obra	Sumable	1.00	0.00	0.00	0.00	0.00	1.00	100.00	1.00	100.00
Total de necesidades de los usuarios de la infraestructura vial identificadas	obra	Sumable	1.00	0.00	0.00	0.00	0.00	1.00	100.00	1.00	100.00

COMPORTAMIENTO DEL INDICADOR

DESCRIPCION DE LA META ANUAL

Se espera realizar la obra de modernización de infraestructura programada en el ejercicio fiscal 2023

META ANUAL	TRIMESTRE: Octubre-Diciembre							
	AVANCE TRIMESTRAL				AVANCE ACUMULADO			
	Programado	Alcanzado	EF%	SEMAFORO	Programado	Alcanzado	EF%	SEMAFORO
100.00	0.00	0.00	0.00	Verde	100.00	100.00	100.00	Verde

DESCRIPCIÓN DE RESULTADOS Y JUSTIFICACIÓN EN CASO DE VARIACIÓN SUPERIOR A ± 10 % RESPECTO A LO PROGRAMADO
Se mantiene un resultado dentro de lo programado.

EVALUACION DEL INDICADOR

Se recomienda a la unidad responsable continuar con las estrategias establecidas que permitan obtener un buen desempeño con relación a los procesos de planeación y programación.

DEPENDENCIA GENERAL: F00 DESARROLLO URBANO Y OBRAS PUBLICAS

DEPENDENCIA AUXILIAR: 124 Obras Públicas

TOLUCA
DIRECCIÓN GENERAL DE DESARROLLO URBANO, ORDENAMIENTO TERRITORIAL Y OBRAS PÚBLICAS

ELABORÓ

M. EN C. PATRICIO ADOLFO JIMÉNEZ GUTIÉRREZ

VO. BO.

M. EN C. PATRICIO ADOLFO JIMÉNEZ GUTIÉRREZ

MUNICIPIO DE TOLUCA

PbRm-08b FICHA TECNICA DE SEGUIMIENTO DE INDICADORES 2023 DE GESTIÓN O ESTRATEGICO

TIPO DE FICHA: OSFEM

PILAR DE DESARROLLO / EJE TRANSVERSAL: 2 Pilar 2: Económico

TEMA DE DESARROLLO: Ciudades y comunidades sostenibles

PROGRAMA PRESUPUESTARIO: **03050103 Modernización de la infraestructura para el transporte terrestre**

PROYECTO PRESUPUESTARIO: 030501030206 Construcción y rehabilitación de puentes en carreteras

OBJETIVO DEL PROGRAMA PRESUPUESTARIO: Incluye acciones para ampliar, mantener y mejorar las condiciones de la red carretera en el territorio estatal y fomentar el equipamiento, con el propósito de que contribuyan al mejoramiento de la movilidad, el desarrollo regional, metropolitano y suburbano.

DEPENDENCIA GENERAL: F00 DESARROLLO URBANO Y OBRAS PUBLICAS

DEPENDENCIA AUXILIAR: 124 Obras Públicas

ESTRUCTURA DEL INDICADOR

NOMBRE DEL INDICADOR: Porcentaje de acciones de modernización de infraestructura realizadas.

FÓRMULA DEL CÁLCULO: (Acciones de modernización de infraestructura realizadas/ Acciones de modernización de infraestructura programadas) *100

INTERPRETACIÓN: Mide el porcentaje de acciones de modernización de infraestructura realizadas

DIMENSIÓN QUE ATIENDE: Eficiencia

FRECUENCIA DE MEDICIÓN: Trimestral

DESCRIPCIÓN DEL FACTOR DE COMPARACIÓN: Se realizará el 100% de obra programada en el Programa Anual de Obras 2023

AMBITO GEOGRAFICO: Municipal

COBERTURA: Población Municipal

LINEA BASE: En el ejercicio fiscal 2023, se realizará una acción de rehabilitación de puente vehicular conforme a lo dispuesto en el Programa Anual de Obra 2023.

Numero: NA 1.2

COMPORTAMIENTO DE LAS VARIABLES DURANTE EL TRIMESTRE: Octubre-Diciembre

VARIABLE	UNIDAD DE MEDIDA	OPERACION	META ANUAL	AVANCE TRIMESTRAL				AVANCE ACUMULADO			
				Programado	%	Alcanzado	%	Programado	%	Alcanzado	%
Acciones de modernización de infraestructura realizadas	obra	Sumable	1.00	0.00	0.00	0.00	0.00	1.00	100.00	1.00	100.00
Acciones de modernización de infraestructura programadas	obra	Sumable	1.00	0.00	0.00	0.00	0.00	1.00	100.00	1.00	100.00

COMPORTAMIENTO DEL INDICADOR

DESCRIPCION DE LA META ANUAL

Se espera realizar la obra de modernización de infraestructura programada en el ejercicio fiscal 2023

META ANUAL	TRIMESTRE: Octubre-Diciembre							
	AVANCE TRIMESTRAL				AVANCE ACUMULADO			
	Programado	Alcanzado	EF%	SEMAFORO	Programado	Alcanzado	EF%	SEMAFORO
100.00	0.00	0.00	0.00	Verde	100.00	100.00	100.00	Verde

DESCRIPCIÓN DE RESULTADOS Y JUSTIFICACIÓN EN CASO DE VARIACIÓN SUPERIOR A ± 10 % RESPECTO A LO PROGRAMADO
Se mantiene un resultado dentro de lo programado.

EVALUACION DEL INDICADOR

Se recomienda a la unidad responsable continuar con las estrategias establecidas que permitan obtener un buen desempeño con relación a los procesos de planeación y programación.

DEPENDENCIA GENERAL: F00 DESARROLLO URBANO Y OBRAS PUBLICAS

DEPENDENCIA AUXILIAR: 124 Obras Públicas

TOLUCA

ELABORÓ

M. EN C. PATRICIO ADOLFO JIMÉNEZ GUTIÉRREZ

DIRECCIÓN GENERAL DE DESARROLLO URBANO, ORDENAMIENTO TERRITORIAL Y OBRAS PÚBLICAS

VO. BO.

M. EN C. PATRICIO ADOLFO JIMÉNEZ GUTIÉRREZ

MUNICIPIO DE TOLUCA

PbRm-08b FICHA TECNICA DE SEGUIMIENTO DE INDICADORES 2023 DE GESTIÓN O ESTRATEGICO

TIPO DE FICHA: OSFEM

PILAR DE DESARROLLO / EJE TRANSVERSAL: 2 Pilar 2: Económico

TEMA DE DESARROLLO: Desarrollo económico

PROGRAMA PRESUPUESTARIO: **03070101 Fomento turistico**

PROYECTO PRESUPUESTARIO:
030701010101 Promoción e información turística
030701010102 Difusión y apoyo para la comercialización turística
030701010201 Gestión y desarrollo de productos turísticos

OBJETIVO DEL PROGRAMA PRESUPUESTARIO: Integra los proyectos que lleva a cabo el Gobierno Municipal para impulsar la inversión social y privada que incremente la calidad de los servicios turísticos, desarrollando nuevos destinos altamente competitivos que generen ingresos y empleo para la población, a través de acciones tendientes a mejorar, diversificar y consolidar la oferta de infraestructura turística con una regulación administrat

DEPENDENCIA GENERAL: U00 TURISMO

DEPENDENCIA AUXILIAR: 149 Fomento Turístico

ESTRUCTURA DEL INDICADOR

NOMBRE DEL INDICADOR: Tasa de variación de la derrama económica turística del municipio.

FÓRMULA DEL CÁLCULO: ((Ingresos de carácter turístico en el año actual/Ingresos de carácter turístico en el año anterior)-1)*100

INTERPRETACIÓN: Comparación de la derrama económica obtenida el año anterior, con la alcanzada durante el presente ejercicio fiscal

DIMENSIÓN QUE ATIENDE: Eficiencia

FRECUENCIA DE MEDICIÓN: Anual

DESCRIPCIÓN DEL FACTOR DE COMPARACIÓN: El peso se refiere a una unidad unitaria

AMBITO GEOGRAFICO: Municipal

COBERTURA: Población Municipal

LINEA BASE: Se tiene un registro de 10 millones 375 mil pesos, por concepto de derrama económica en materia turística.

Numero: NF 1

COMPORTAMIENTO DE LAS VARIABLES DURANTE EL TRIMESTRE: Octubre-Diciembre

VARIABLE	UNIDAD DE MEDIDA	OPERACION	META ANUAL	AVANCE TRIMESTRAL				AVANCE ACUMULADO			
				Programado	%	Alcanzado	%	Programado	%	Alcanzado	%
Ingresos de carácter turístico en el año actual	Peso	Valor actual	10,375,000.00	10,375,000.00	100.00	17,188,079.00	165.67	10,375,000.00	100.00	17,188,079.00	165.67
Ingresos de carácter turístico en el año anterior	Peso	Valor actual	10,375,000.00	10,375,000.00	100.00	17,188,079.00	165.67	10,375,000.00	100.00	17,188,079.00	165.67

COMPORTAMIENTO DEL INDICADOR

DESCRIPCION DE LA META ANUAL

Se pretende conocer la derrama económica generada por prestadores de servicios turísticos en el municipio.

META ANUAL	TRIMESTRE: Octubre-Diciembre							
	AVANCE TRIMESTRAL				AVANCE ACUMULADO			
	Programado	Alcanzado	EF%	SEMAFORO	Programado	Alcanzado	EF%	SEMAFORO
0.00	0.00	0.00	0.00	Verde	0.00	0.00	0.00	Verde

DESCRIPCIÓN DE RESULTADOS Y JUSTIFICACIÓN EN CASO DE VARIACIÓN SUPERIOR A ± 10 % RESPECTO A LO PROGRAMADO
En materia programática, el avance al cuarto trimestre se encuentra óptimo

EVALUACION DEL INDICADOR

Se mantiene un resultado dentro de lo programado.

DEPENDENCIA GENERAL: U00 TURISMO

DEPENDENCIA AUXILIAR: 149 Fomento Turístico

ELABORÓ

LCDA. MARICRUZ CHAVÉZ GONZÁLEZ

AYUNTAMIENTO DE TOLUCA 2022 - 2024
PRESIDENCIA MUNICIPAL DE TOLUCA

V.O. BO.

LCDA. MARICRUZ CHAVÉZ GONZÁLEZ

AYUNTAMIENTO DE TOLUCA 2022 - 2024
PRESIDENCIA MUNICIPAL DE TOLUCA

MUNICIPIO DE TOLUCA

PbRm-08b FICHA TECNICA DE SEGUIMIENTO DE INDICADORES 2023 DE GESTIÓN O ESTRATEGICO

TIPO DE FICHA: OSFEM

PILAR DE DESARROLLO / EJE TRANSVERSAL: 2 Pilar 2: Económico

TEMA DE DESARROLLO: Desarrollo económico

PROGRAMA PRESUPUESTARIO: **03070101 Fomento turistico**

PROYECTO PRESUPUESTARIO: 030701010101 Promoción e información turística 030701010102 Difusión y apoyo para la comercialización turística

030701010201 Gestión y desarrollo de productos turísticos

OBJETIVO DEL PROGRAMA PRESUPUESTARIO: Integra los proyectos que lleva a cabo el Gobierno Municipal para impulsar la inversión social y privada que incremente la calidad de los servicios turísticos, desarrollando nuevos destinos altamente competitivos que generen ingresos y empleo para la población, a través de acciones tendientes a mejorar, diversificar y consolidar la oferta de infraestructura turística con una regulación administrat

DEPENDENCIA GENERAL: U00 TURISMO

DEPENDENCIA AUXILIAR: 149 Fomento Turístico

ESTRUCTURA DEL INDICADOR

NOMBRE DEL INDICADOR: Tasa de variación de las unidades económicas de carácter turístico en funciones.

FÓRMULA DEL CÁLCULO: ((Unidades económicas de carácter turístico en funciones en el presente año/Unidades económicas de carácter turístico en funciones en el año anterior)-1) *100

INTERPRETACIÓN: Conocer el número de unidades económicas de servicios turísticos del municipio, que cuentan con una licencia vigente para realizar sus actividades durante el presente ejercicio fiscal

DIMENSIÓN QUE ATIENDE: Eficiencia

FRECUENCIA DE MEDICIÓN: Anual

DESCRIPCIÓN DEL FACTOR DE COMPARACIÓN: Se refiere a los establecimientos que ofrecen servicios turísticos

AMBITO GEOGRAFICO: Municipal

COBERTURA: Población Municipal

LINEA BASE Se registra un total de 10 licencias de funcionamiento otorgadas en 2022.

Numero: NP 1

COMPORTAMIENTO DE LAS VARIABLES DURANTE EL TRIMESTRE: Octubre-Diciembre

VARIABLE	UNIDAD DE MEDIDA	OPERACION	META ANUAL	AVANCE TRIMESTRAL				AVANCE ACUMULADO			
				Programado	%	Alcanzado	%	Programado	%	Alcanzado	%
Unidades económicas de carácter turístico en funciones en el presente año	Unidad económica	Valor actual	10.00	10.00	100.00	586.00	5,860.00	10.00	100.00	586.00	5,860.00
Unidades económicas de carácter turístico en funciones en el año anterior	Unidad económica	Valor actual	10.00	10.00	100.00	586.00	5,860.00	10.00	100.00	586.00	5,860.00

COMPORTAMIENTO DEL INDICADOR

DESCRIPCION DE LA META ANUAL

Conocer el número de unidades económicas con prestación de servicio turísticos que cuentan con una licencia de funcionamiento durante el año actual.

META ANUAL	TRIMESTRE: Octubre-Diciembre							
	AVANCE TRIMESTRAL				AVANCE ACUMULADO			
	Programado	Alcanzado	EF%	SEMAFORO	Programado	Alcanzado	EF%	SEMAFORO
0.00	0.00	0.00	0.00	Verde	0.00	0.00	0.00	Verde

DESCRIPCIÓN DE RESULTADOS Y JUSTIFICACIÓN EN CASO DE VARIACIÓN SUPERIOR A ± 10 % RESPECTO A LO PROGRAMADO

El avance acumulado se encuentra con un ligero sobre ejercicio. Se obtiene un resultado por arriba de la meta programada. Se reconduce

EVALUACION DEL INDICADOR

Se mantiene un resultado dentro de lo programado.

DEPENDENCIA GENERAL: U00 TURISMO

DEPENDENCIA AUXILIAR: 149 Fomento Turístico

ELABORÓ

LCDA. MARICRUZ CHAVÉZ GONZÁLEZ

AYUNTAMIENTO DE TOLUCA 2022 - 2024 PRESIDENCIA MUNICIPAL DE TOLUCA

VO. BO.

LCDA. MARICRUZ CHAVÉZ GONZÁLEZ

AYUNTAMIENTO DE TOLUCA 2022 - 2024 PRESIDENCIA MUNICIPAL DE TOLUCA

MUNICIPIO DE TOLUCA

PbRm-08b FICHA TECNICA DE SEGUIMIENTO DE INDICADORES 2023 DE GESTIÓN O ESTRATEGICO

TIPO DE FICHA: OSFEM

PILAR DE DESARROLLO / EJE TRANSVERSAL: 2 Pilar 2: Económico

TEMA DE DESARROLLO: Desarrollo económico

PROGRAMA PRESUPUESTARIO: **03070101 Fomento turístico**

PROYECTO PRESUPUESTARIO:
030701010101 Promoción e información turística
030701010102 Difusión y apoyo para la comercialización turística
030701010201 Gestión y desarrollo de productos turísticos

OBJETIVO DEL PROGRAMA PRESUPUESTARIO: Integra los proyectos que lleva a cabo el Gobierno Municipal para impulsar la inversión social y privada que incremente la calidad de los servicios turísticos, desarrollando nuevos destinos altamente competitivos que generen ingresos y empleo para la población, a través de acciones tendientes a mejorar, diversificar y consolidar la oferta de infraestructura turística con una regulación administrat

DEPENDENCIA GENERAL: U00 TURISMO

DEPENDENCIA AUXILIAR: 149 Fomento Turístico

ESTRUCTURA DEL INDICADOR

NOMBRE DEL INDICADOR: Porcentaje de convenios celebrados en materia de fomento turístico.

FÓRMULA DEL CÁLCULO: (Convenios celebrados/Convenios diseñados)*100

INTERPRETACIÓN: Dar cumplimiento a las gestiones realizadas con prestadores de servicios turísticos para obtener un beneficio en cuanto a tarifas preferenciales y uso de instalaciones para eventos organizados por el ayuntamiento

DIMENSIÓN QUE ATIENDE: Eficiencia

FRECUENCIA DE MEDICIÓN: Semestral

DESCRIPCIÓN DEL FACTOR DE COMPARACIÓN: Gestión es la acción o trámite que se lleva a cabo para conseguir o resolver una cosa

AMBITO GEOGRAFICO: Municipal

COBERTURA: Población Municipal

LINEA BASE: La meta anual para 2023, por concepto de convenios turísticos firmados es de 15% con estos convenios se beneficiará a 3 mil participantes con las cuponeras de descuentos.

Numero: NC 2

COMPORTAMIENTO DE LAS VARIABLES DURANTE EL TRIMESTRE: Octubre-Diciembre

VARIABLE	UNIDAD DE MEDIDA	OPERACION	META ANUAL	AVANCE TRIMESTRAL				AVANCE ACUMULADO			
				Programado	%	Alcanzado	%	Programado	%	Alcanzado	%
Convenios celebrados	Gestión	Sumable	15.00	8.00	53.33	4.00	50.00	15.00	100.00	11.00	73.33
Convenios diseñados	Gestión	Sumable	15.00	8.00	53.33	4.00	50.00	15.00	100.00	11.00	73.33

COMPORTAMIENTO DEL INDICADOR

DESCRIPCION DE LA META ANUAL

Lograr dar cumplimiento al total de las gestiones realizadas con prestadores de servicios turísticos en lo que respecta a obtener tarifas preferenciales, así como uso de instalaciones para los eventos

META ANUAL	TRIMESTRE: Octubre-Diciembre							
	AVANCE TRIMESTRAL				AVANCE ACUMULADO			
	Programado	Alcanzado	EF%	SEMAFORO	Programado	Alcanzado	EF%	SEMAFORO
100.00	100.00	100.00	100.00	Verde	100.00	100.00	100.00	Verde

DESCRIPCIÓN DE RESULTADOS Y JUSTIFICACIÓN EN CASO DE VARIACIÓN SUPERIOR A ± 10 % RESPECTO A LO PROGRAMADO
Se mantiene un resultado dentro de lo programado.

EVALUACION DEL INDICADOR

Se recomienda a la unidad responsable continuar con las estrategias establecidas que permitan obtener un buen desempeño con relación a los procesos de planeación y programación.

DEPENDENCIA GENERAL: U00 TURISMO

DEPENDENCIA AUXILIAR: 149 Fomento Turístico

ELABORÓ

LCDA. MARICRUZ CHAVÉZ GONZÁLEZ

AYUNTAMIENTO DE TOLUCA 2022 - 2024 PRESIDENCIA MUNICIPAL DE TOLUCA

VO. BO.

LCDA. MARICRUZ CHAVÉZ GONZÁLEZ

AYUNTAMIENTO DE TOLUCA 2022 - 2024 PRESIDENCIA MUNICIPAL DE TOLUCA

MUNICIPIO DE TOLUCA

PbRm-08b FICHA TECNICA DE SEGUIMIENTO DE INDICADORES 2023 DE GESTIÓN O ESTRATEGICO

TIPO DE FICHA: OSFEM

PILAR DE DESARROLLO / EJE TRANSVERSAL: 2 Pilar 2: Económico

TEMA DE DESARROLLO: Desarrollo económico

PROGRAMA PRESUPUESTARIO: **03070101 Fomento turístico**

PROYECTO PRESUPUESTARIO: 030701010101 Promoción e información turística 030701010102 Difusión y apoyo para la comercialización turística

030701010201 Gestión y desarrollo de productos turísticos

OBJETIVO DEL PROGRAMA PRESUPUESTARIO: Integra los proyectos que lleva a cabo el Gobierno Municipal para impulsar la inversión social y privada que incremente la calidad de los servicios turísticos, desarrollando nuevos destinos altamente competitivos que generen ingresos y empleo para la población, a través de acciones tendientes a mejorar, diversificar y consolidar la oferta de infraestructura turística con una regulación administrat

DEPENDENCIA GENERAL: U00 TURISMO

DEPENDENCIA AUXILIAR: 149 Fomento Turistico

ESTRUCTURA DEL INDICADOR

NOMBRE DEL INDICADOR: Porcentaje de visitantes a los sitios de interés del municipio.

FÓRMULA DEL CÁLCULO: (Número de visitantes que asisten a los sitios de interés/Número de visitantes estimados) *100

INTERPRETACIÓN: Cubrir la totalidad de las solicitudes realizadas para recibir información con respecto a los sitios de mayor interés en el municipio, por parte de los visitantes al municipio

DIMENSIÓN QUE ATIENDE: Eficiencia

FRECUENCIA DE MEDICIÓN: Semestral

DESCRIPCIÓN DEL FACTOR DE COMPARACIÓN: Turista es aquella persona que visita un lugar distinto a su lugar de residencia y que hace uso de los servicios de alojamiento

AMBITO GEOGRAFICO: Municipal

COBERTURA: Población Municipal

LINEA BASE: Se pretende brindar información turística a un total de 8 mil visitantes al municipio, lo que superaría en un 4.54 porcentual de lo realizado en 2022.

Numero: NC 3

COMPORTAMIENTO DE LAS VARIABLES DURANTE EL TRIMESTRE: Octubre-Diciembre

VARIABLE	UNIDAD DE MEDIDA	OPERACION	META ANUAL	AVANCE TRIMESTRAL				AVANCE ACUMULADO			
				Programado	%	Alcanzado	%	Programado	%	Alcanzado	%
Número de visitantes que asisten a los sitios de interé	Solicitud	Sumable	8,000.00	6,000.00	75.00	3,000.00	50.00	8,000.00	100.00	4,900.00	61.25
Número de visitantes estimados	Solicitud	Sumable	8,000.00	6,000.00	75.00	3,000.00	50.00	8,000.00	100.00	4,900.00	61.25

COMPORTAMIENTO DEL INDICADOR

DESCRIPCION DE LA META ANUAL

Atender la totalidad de las solicitudes de información con respecto a los sitios de mayor interés en el municipio

META ANUAL	TRIMESTRE: Octubre-Diciembre							
	AVANCE TRIMESTRAL				AVANCE ACUMULADO			
	Programado	Alcanzado	EF%	SEMAFORO	Programado	Alcanzado	EF%	SEMAFORO
100.00	100.00	100.00	100.00	Verde	100.00	100.00	100.00	Verde

DESCRIPCIÓN DE RESULTADOS Y JUSTIFICACIÓN EN CASO DE VARIACIÓN SUPERIOR A ± 10 % RESPECTO A LO PROGRAMADO

Se mantiene un resultado dentro de lo programado.

EVALUACION DEL INDICADOR

Se recomienda a la unidad responsable continuar con las estrategias establecidas que permitan obtener un buen desempeño con relación a los procesos de planeación y programación.

DEPENDENCIA GENERAL: U00 TURISMO

DEPENDENCIA AUXILIAR: 149 Fomento Turístico

ELABORÓ

LCDA. MARICRUZ CHAVEZ GONZÁLEZ

AYUNTAMIENTO DE TOLUCA 2022 - 2024 PRESIDENCIA MUNICIPAL DE TOLUCA

VO. BO.

LCDA. MARICRUZ CHAVEZ GONZÁLEZ

AYUNTAMIENTO DE TOLUCA 2022 - 2024 PRESIDENCIA MUNICIPAL DE TOLUCA

MUNICIPIO DE TOLUCA

PbRm-08b FICHA TECNICA DE SEGUIMIENTO DE INDICADORES 2023 DE GESTIÓN O ESTRATEGICO

TIPO DE FICHA: OSFEM

PILAR DE DESARROLLO / EJE TRANSVERSAL: 2 Pilar 2: Económico

TEMA DE DESARROLLO: Desarrollo económico

PROGRAMA PRESUPUESTARIO: **03070101 Fomento turístico**

PROYECTO PRESUPUESTARIO: 030701010101 Promoción e información turística 030701010102 Difusión y apoyo para la comercialización turística

030701010201 Gestión y desarrollo de productos turísticos

OBJETIVO DEL PROGRAMA PRESUPUESTARIO: Integra los proyectos que lleva a cabo el Gobierno Municipal para impulsar la inversión social y privada que incremente la calidad de los servicios turísticos, desarrollando nuevos destinos altamente competitivos que generen ingresos y empleo para la población, a través de acciones tendientes a mejorar, diversificar y consolidar la oferta de infraestructura turística con una regulación administrat

DEPENDENCIA GENERAL: U00 TURISMO

DEPENDENCIA AUXILIAR: 149 Fomento Turístico

ESTRUCTURA DEL INDICADOR

NOMBRE DEL INDICADOR: Porcentaje de Turistas beneficiados con descuentos concertados.

FÓRMULA DEL CÁLCULO: (Turistas beneficiados/Total de visitantes al municipio)*100

INTERPRETACIÓN: Porcentaje de personas beneficiadas con una cuponera de descuentos

DIMENSIÓN QUE ATIENDE: Eficiencia FRECUENCIA DE MEDICIÓN: Trimestral

DESCRIPCIÓN DEL FACTOR DE COMPARACIÓN: El código QR un código de respuesta rápida, a través del cual se podrá accesar a los descuentos otorgados por prestadores de servicios turísticos

AMBITO GEOGRAFICO: Municipal

COBERTURA: Población Municipal

LINEA BASE Se tiene programada la edición de cuatro cuponeras de descuentos, con lo que se podrá beneficiar a un total de 3 mil personas con la entrega de una cuponera.

Numero: NA 2.1

COMPORTAMIENTO DE LAS VARIABLES DURANTE EL TRIMESTRE: Octubre-Diciembre

VARIABLE	UNIDAD DE MEDIDA	OPERACION	META ANUAL	AVANCE TRIMESTRAL				AVANCE ACUMULADO			
				Programado	%	Alcanzado	%	Programado	%	Alcanzado	%
Turistas beneficiados	Cuponera	Sumable	3,000.00	1,500.00	50.00	1,500.00	100.00	3,000.00	100.00	2,502.00	83.40
Total de visitantes al municipio	Cuponera	Sumable	3,000.00	1,500.00	50.00	1,500.00	100.00	3,000.00	100.00	2,502.00	83.40

COMPORTAMIENTO DEL INDICADOR

DESCRIPCION DE LA META ANUAL

Otorgar a determinado número de turistas al municipio cuponera para recibir descuentos en servicios turísticos, culturales y gastronómicos, que permitirá el deseo de repetir la experiencia

META ANUAL	TRIMESTRE: Octubre-Diciembre							
	AVANCE TRIMESTRAL				AVANCE ACUMULADO			
	Programado	Alcanzado	EF%	SEMAFORO	Programado	Alcanzado	EF%	SEMAFORO
100.00	100.00	100.00	100.00	Verde	100.00	100.00	100.00	Verde

DESCRIPCIÓN DE RESULTADOS Y JUSTIFICACIÓN EN CASO DE VARIACIÓN SUPERIOR A ± 10 % RESPECTO A LO PROGRAMADO

Se mantiene un resultado dentro de lo programado.

EVALUACION DEL INDICADOR

Se recomienda a la unidad responsable implementar las estrategias pertinentes que permitan mejorar los procesos de planeación y programación.

DEPENDENCIA GENERAL: U00 TURISMO

DEPENDENCIA AUXILIAR: 149 Fomento Turístico

ELABORÓ

AYUNTAMIENTO DE TOLUCA 2022 - 2024

LCDA. MARICRUZ CHAVÉZ GONZÁLEZ

PRESIDENCIA MUNICIPAL DE TOLUCA

VO. BO.

AYUNTAMIENTO DE TOLUCA 2022 - 2024

LCDA. MARICRUZ CHAVÉZ GONZÁLEZ

PRESIDENCIA MUNICIPAL DE TOLUCA

MUNICIPIO DE TOLUCA

PbRm-08b FICHA TECNICA DE SEGUIMIENTO DE INDICADORES 2023 DE GESTIÓN O ESTRATEGICO

TIPO DE FICHA: OSFEM

PILAR DE DESARROLLO / EJE TRANSVERSAL: 2 Pilar 2: Económico

TEMA DE DESARROLLO: Desarrollo económico

PROGRAMA PRESUPUESTARIO: **03070101 Fomento turístico**

PROYECTO PRESUPUESTARIO: 030701010101 Promoción e información turística 030701010102 Difusión y apoyo para la comercialización turística

030701010201 Gestión y desarrollo de productos turísticos

OBJETIVO DEL PROGRAMA PRESUPUESTARIO: Integra los proyectos que lleva a cabo el Gobierno Municipal para impulsar la inversión social y privada que incremente la calidad de los servicios turísticos, desarrollando nuevos destinos altamente competitivos que generen ingresos y empleo para la población, a través de acciones tendientes a mejorar, diversificar y consolidar la oferta de infraestructura turística con una regulación administrat

DEPENDENCIA GENERAL: U00 TURISMO

DEPENDENCIA AUXILIAR: 149 Fomento Turístico

ESTRUCTURA DEL INDICADOR

NOMBRE DEL INDICADOR: Porcentaje de convenios turísticos firmados.

FÓRMULA DEL CÁLCULO: (Convenios firmados/Convenios gestionados)*100

INTERPRETACIÓN: Dar cumplimiento a las gestiones realizadas con prestadores de servicios turísticos para obtener un beneficio en cuanto a tarifas preferenciales y uso de instalaciones para eventos organizados por el ayuntamiento

DIMENSIÓN QUE ATIENDE: Eficiencia

FRECUENCIA DE MEDICIÓN: Trimestral

DESCRIPCIÓN DEL FACTOR DE COMPARACIÓN: Gestión es la acción o trámite que se lleva a cabo para conseguir o resolver una cosa

AMBITO GEOGRAFICO: Municipal

COBERTURA: Población Municipal

LINEA BASE: La meta anual para 2023, por concepto de convenios turísticos firmados es de 15% con estos convenios se beneficiará a 3 mil participantes con las cuponeras de descuentos

Numero: NA 2.2

COMPORTAMIENTO DE LAS VARIABLES DURANTE EL TRIMESTRE: Octubre-Diciembre

VARIABLE	UNIDAD DE MEDIDA	OPERACION	META ANUAL	AVANCE TRIMESTRAL				AVANCE ACUMULADO			
				Programado	%	Alcanzado	%	Programado	%	Alcanzado	%
Convenios firmados	Gestión	Sumable	15.00	4.00	26.67	4.00	100.00	15.00	100.00	11.00	73.33
Convenios gestionados	Gestión	Sumable	15.00	4.00	26.67	4.00	100.00	15.00	100.00	11.00	73.33

COMPORTAMIENTO DEL INDICADOR

DESCRIPCION DE LA META ANUAL

Lograr dar cumplimiento al total de las gestiones realizadas con prestadores de servicios turísticos en lo que respecta a obtener tarifas preferenciales, así como uso de instalaciones para los eventos

META ANUAL	TRIMESTRE: Octubre-Diciembre							
	AVANCE TRIMESTRAL				AVANCE ACUMULADO			
	Programado	Alcanzado	EF%	SEMAFORO	Programado	Alcanzado	EF%	SEMAFORO
100.00	100.00	100.00	100.00	Verde	100.00	100.00	100.00	Verde

DESCRIPCIÓN DE RESULTADOS Y JUSTIFICACIÓN EN CASO DE VARIACIÓN SUPERIOR A ± 10 % RESPECTO A LO PROGRAMADO

Se obtiene un resultado a la baja de la meta programada. Se reconduce

EVALUACION DEL INDICADOR

Se recomienda a la unidad responsable implementar las estrategias pertinentes que permitan mejorar los procesos de planeación y programación

DEPENDENCIA GENERAL: U00 TURISMO

DEPENDENCIA AUXILIAR: 149 Fomento Turístico

ELABORÓ

LCDA. MARICRUZ CHAVEZ GONZÁLEZ

AYUNTAMIENTO DE TOLUCA 2022 - 2024 PRESIDENCIA MUNICIPAL DE TOLUCA

VO. BO.

LCDA. MARICRUZ CHAVEZ GONZÁLEZ

AYUNTAMIENTO DE TOLUCA 2022 - 2024 PRESIDENCIA MUNICIPAL DE TOLUCA

MUNICIPIO DE TOLUCA

PbRm-08b FICHA TECNICA DE SEGUIMIENTO DE INDICADORES 2023 DE GESTIÓN O ESTRATEGICO

TIPO DE FICHA: OSFEM

PILAR DE DESARROLLO / EJE TRANSVERSAL: 2 Pilar 2: Económico

TEMA DE DESARROLLO: Desarrollo económico

PROGRAMA PRESUPUESTARIO: **03070101 Fomento turístico**

PROYECTO PRESUPUESTARIO: 030701010101 Promoción e información turística 030701010102 Difusión y apoyo para la comercialización turística

030701010201 Gestión y desarrollo de productos turísticos

OBJETIVO DEL PROGRAMA PRESUPUESTARIO: Integra los proyectos que lleva a cabo el Gobierno Municipal para impulsar la inversión social y privada que incremente la calidad de los servicios turísticos, desarrollando nuevos destinos altamente competitivos que generen ingresos y empleo para la población, a través de acciones tendientes a mejorar, diversificar y consolidar la oferta de infraestructura turística con una regulación administrat

DEPENDENCIA GENERAL: U00 TURISMO

DEPENDENCIA AUXILIAR: 149 Fomento Turístico

ESTRUCTURA DEL INDICADOR

NOMBRE DEL INDICADOR: Porcentaje de acciones para promover los centros culturales, religiosos y gastronómicos.

FÓRMULA DEL CÁLCULO: (Actividades de promoción realizadas en el trimestre actual/Actividades programadas en el trimestre anterior) *100

INTERPRETACIÓN: Conocer el porcentaje de las actividades de promoción realizadas en el periodo que se evalúa, en comparación a las actividades programadas en el periodo anterior

DIMENSIÓN QUE ATIENDE: Eficiencia

FRECUENCIA DE MEDICIÓN: Trimestral

DESCRIPCIÓN DEL FACTOR DE COMPARACIÓN: Eventos es un acontecimiento de cierta importancia

AMBITO GEOGRAFICO: Municipal

COBERTURA: Población Municipal

LINEA BASE 500 Eventos

Numero: NA 3.1

COMPORTAMIENTO DE LAS VARIABLES DURANTE EL TRIMESTRE: Octubre-Diciembre

VARIABLE	UNIDAD DE MEDIDA	OPERACION	META ANUAL	AVANCE TRIMESTRAL				AVANCE ACUMULADO			
				Programado	%	Alcanzado	%	Programado	%	Alcanzado	%
Actividades de promoción realizadas en el trimestre actual	Evento	Sumable	500.00	125.00	25.00	125.00	100.00	500.00	100.00	510.00	102.00
Actividades programadas en el trimestre anterior	Evento	Sumable	500.00	125.00	25.00	125.00	100.00	500.00	100.00	510.00	102.00

COMPORTAMIENTO DEL INDICADOR

DESCRIPCION DE LA META ANUAL

Promover en medios digitales los eventos culturales, religiosos y gastronómicos públicos y privados, realizados en el municipio

META ANUAL	TRIMESTRE: Octubre-Diciembre							
	AVANCE TRIMESTRAL				AVANCE ACUMULADO			
	Programado	Alcanzado	EF%	SEMAFORO	Programado	Alcanzado	EF%	SEMAFORO
100.00	100.00	100.00	100.00	Verde	100.00	100.00	100.00	Verde

DESCRIPCIÓN DE RESULTADOS Y JUSTIFICACIÓN EN CASO DE VARIACIÓN SUPERIOR A ± 10 % RESPECTO A LO PROGRAMADO

Se mantiene un resultado dentro de lo programado.

EVALUACION DEL INDICADOR

Se recomienda a la unidad responsable continuar con las estrategias establecidas que permitan obtener un buen desempeño con relación a los procesos de planeación y programación.

DEPENDENCIA GENERAL: U00 TURISMO

DEPENDENCIA AUXILIAR: 149 Fomento Turístico

ELABORÓ

LCDA. MARICRUZ CHAVEZ GONZALEZ

AYUNTAMIENTO DE TOLUCA 2022 - 2024 PRESIDENCIA MUNICIPAL DE TOLUCA

VO. BO.

LCDA. MARICRUZ CHAVEZ GONZALEZ

AYUNTAMIENTO DE TOLUCA 2022 - 2024 PRESIDENCIA MUNICIPAL DE TOLUCA

MUNICIPIO DE TOLUCA

PbRm-08b FICHA TECNICA DE SEGUIMIENTO DE INDICADORES 2023 DE GESTIÓN O ESTRATEGICO

TIPO DE FICHA: OSFEM

PILAR DE DESARROLLO / EJE TRANSVERSAL: 2 Pilar 2: Económico

TEMA DE DESARROLLO: Desarrollo económico

PROGRAMA PRESUPUESTARIO: **03090301 Promoción artesanal**

PROYECTO PRESUPUESTARIO: 030903010102 Organización, capacitación y asesoría financiera 030903010202 Promoción y fomento artesanal

OBJETIVO DEL PROGRAMA PRESUPUESTARIO: Agrupa los proyectos destinados a preservar y fomentar las expresiones artesanales municipales e impulsar su creatividad, diseño, producción y comercialización en el mercado local, nacional e internacional, a fin de mejorar el nivel de vida de los artesanos y grupos étnicos.

DEPENDENCIA GENERAL: U00 TURISMO

DEPENDENCIA AUXILIAR: 133 Fomento Artesanal

ESTRUCTURA DEL INDICADOR

NOMBRE DEL INDICADOR: Tasa de variación de apoyos entregados a los artesanos.

FÓRMULA DEL CÁLCULO: ((Artesanos beneficiados con apoyos en el año actual/Artesanos beneficiados con apoyos en el año anterior) -1) *100

INTERPRETACIÓN: Vincular y gestionar con organismos estatales, federales y municipales

DIMENSIÓN QUE ATIENDE: Eficiencia

FRECUENCIA DE MEDICIÓN: Anual

DESCRIPCIÓN DEL FACTOR DE COMPARACIÓN: Actividad de tipo comercial para exposición o venta de un producto.

AMBITO GEOGRAFICO: Municipal

COBERTURA: Población Municipal

LINEA BASE 6 Vinculaciones

Numero: NF 1

COMPORTAMIENTO DE LAS VARIABLES DURANTE EL TRIMESTRE: Octubre-Diciembre

VARIABLE	UNIDAD DE MEDIDA	OPERACION	META ANUAL	AVANCE TRIMESTRAL				AVANCE ACUMULADO			
				Programado	%	Alcanzado	%	Programado	%	Alcanzado	%
Artesanos beneficiados con apoyos en el año actual	Evento	Valor actual	6.00	6.00	100.00	6.00	100.00	6.00	100.00	6.00	100.00
Artesanos beneficiados con apoyos en el año anterior	Evento	Valor actual	12.00	12.00	100.00	12.00	100.00	12.00	100.00	12.00	100.00

COMPORTAMIENTO DEL INDICADOR

DESCRIPCION DE LA META ANUAL

Dar cumplimiento a lo programado, vinculando la mayor cantidad de artesanos con otros organismos.

META ANUAL	TRIMESTRE: Octubre-Diciembre							
	AVANCE TRIMESTRAL				AVANCE ACUMULADO			
	Programado	Alcanzado	EF%	SEMAFORO	Programado	Alcanzado	EF%	SEMAFORO
-50.00	-50.00	-50.00	100.00	Verde	-50.00	-50.00	100.00	Verde

DESCRIPCIÓN DE RESULTADOS Y JUSTIFICACIÓN EN CASO DE VARIACIÓN SUPERIOR A ± 10 % RESPECTO A LO PROGRAMADO

En materia programática, el avance al cuarto trimestre se encuentra óptimo

EVALUACION DEL INDICADOR

Se mantiene un resultado dentro de lo programado.

DEPENDENCIA GENERAL: U00 TURISMO

DEPENDENCIA AUXILIAR: 133 Fomento Artesanal

ELABORÓ

LCDA. MARICRUZ CHAVÉZ GONZÁLEZ

AYUNTAMIENTO DE TOLUCA 2022 - 2024 PRESIDENCIA MUNICIPAL DE TOLUCA

VO. BO.

LCDA. MARICRUZ CHAVÉZ GONZÁLEZ

AYUNTAMIENTO DE TOLUCA 2022 - 2024 PRESIDENCIA MUNICIPAL DE TOLUCA

MUNICIPIO DE TOLUCA

PbRm-08b FICHA TECNICA DE SEGUIMIENTO DE INDICADORES 2023 DE GESTIÓN O ESTRATEGICO

TIPO DE FICHA: OSFEM

PILAR DE DESARROLLO / EJE TRANSVERSAL: 2 Pilar 2: Económico

TEMA DE DESARROLLO: Desarrollo económico

PROGRAMA PRESUPUESTARIO: **03090301 Promoción artesanal**

PROYECTO PRESUPUESTARIO: 030903010102 Organización, capacitación y asesoría financiera 030903010202 Promoción y fomento artesanal

OBJETIVO DEL PROGRAMA PRESUPUESTARIO: Agrupa los proyectos destinados a preservar y fomentar las expresiones artesanales municipales e impulsar su creatividad, diseño, producción y comercialización en el mercado local, nacional e internacional, a fin de mejorar el nivel de vida de los artesanos y grupos étnicos.

DEPENDENCIA GENERAL: U00 TURISMO

DEPENDENCIA AUXILIAR: 133 Fomento Artesanal

ESTRUCTURA DEL INDICADOR

NOMBRE DEL INDICADOR: Tasa de variación en el número de artesanos participantes en eventos

FÓRMULA DEL CÁLCULO: ((Artesanos participantes en eventos en el año actual/Artesanos participantes en eventos en el año anterior)-1) *100

INTERPRETACIÓN: Muestra el porcentaje de artesanos ingresados al padrón

DIMENSIÓN QUE ATIENDE: Eficiencia

FRECUENCIA DE MEDICIÓN: Anual

DESCRIPCIÓN DEL FACTOR DE COMPARACIÓN: Conversación entre personas para un fin común

AMBITO GEOGRAFICO: Municipal

COBERTURA: Población Municipal

LINEA BASE 4 Actualizaciones del Padrón Artesanal

Numero: NP 1

COMPORTAMIENTO DE LAS VARIABLES DURANTE EL TRIMESTRE: Octubre-Diciembre

VARIABLE	UNIDAD DE MEDIDA	OPERACION	META ANUAL	AVANCE TRIMESTRAL				AVANCE ACUMULADO			
				Programado	%	Alcanzado	%	Programado	%	Alcanzado	%
Artesanos participantes en eventos en el año actual	PLÁTICA	Valor actual	4.00	4.00	100.00	4.00	100.00	4.00	100.00	4.00	100.00
Artesanos participantes en eventos en el año anterior	PLÁTICA	Valor actual	4.00	4.00	100.00	4.00	100.00	4.00	100.00	4.00	100.00

COMPORTAMIENTO DEL INDICADOR

DESCRIPCION DE LA META ANUAL

Dar cumplimiento a lo programado, apoyando al sector artesanal con pláticas informativas

META ANUAL	TRIMESTRE: Octubre-Diciembre							
	AVANCE TRIMESTRAL				AVANCE ACUMULADO			
	Programado	Alcanzado	EF%	SEMAFORO	Programado	Alcanzado	EF%	SEMAFORO
0.00	0.00	0.00	0.00	Verde	0.00	0.00	0.00	Verde

DESCRIPCIÓN DE RESULTADOS Y JUSTIFICACIÓN EN CASO DE VARIACIÓN SUPERIOR A ± 10 % RESPECTO A LO PROGRAMADO

En materia programática, el avance al cuarto trimestre se encuentra óptimo

EVALUACION DEL INDICADOR

Se mantiene un resultado dentro de lo programado.

DEPENDENCIA GENERAL: U00 TURISMO

DEPENDENCIA AUXILIAR: 133 Fomento Artesanal

ELABORÓ

LCDA. MARICRUZ CHAVEZ GONZALEZ

AYUNTAMIENTO DE TOLUCA 2022 - 2024 PRESIDENCIA MUNICIPAL DE TOLUCA

VO.BO.

LCDA. MARICRUZ CHAVEZ GONZALEZ

AYUNTAMIENTO DE TOLUCA 2022 - 2024 PRESIDENCIA MUNICIPAL DE TOLUCA

FECHA DE ELABORACION 28/02/2024

MUNICIPIO DE TOLUCA

PbRm-08b FICHA TECNICA DE SEGUIMIENTO DE INDICADORES 2023 DE GESTIÓN O ESTRATEGICO

TIPO DE FICHA: OSFEM

PILAR DE DESARROLLO / EJE TRANSVERSAL: 2 Pilar 2: Económico

TEMA DE DESARROLLO: Desarrollo económico

PROGRAMA PRESUPUESTARIO: **03090301 Promoción artesanal**

PROYECTO PRESUPUESTARIO: 030903010102 Organización, capacitación y asesoría financiera 030903010202 Promoción y fomento artesanal

OBJETIVO DEL PROGRAMA PRESUPUESTARIO: Agrupa los proyectos destinados a preservar y fomentar las expresiones artesanales municipales e impulsar su creatividad, diseño, producción y comercialización en el mercado local, nacional e internacional, a fin de mejorar el nivel de vida de los artesanos y grupos étnicos.

DEPENDENCIA GENERAL: U00 TURISMO

DEPENDENCIA AUXILIAR: 133 Fomento Artesanal

ESTRUCTURA DEL INDICADOR

NOMBRE DEL INDICADOR: Porcentaje de eventos realiazados para la venta de los productos de los artesanos

FÓRMULA DEL CÁLCULO: (Eventos para la venta de los productos de los artesanos realizados/Eventos para la venta de los productos de los artesanos programados y/o gestionados))*100

INTERPRETACIÓN: Muestra el número de exhibiciones realizadas para el apoyo a los artesanos

DIMENSIÓN QUE ATIENDE: Eficiencia

FRECUENCIA DE MEDICIÓN: Semestral

DESCRIPCIÓN DEL FACTOR DE COMPARACIÓN: Actividad de tipo comercial para exposición o venta de un producto

AMBITO GEOGRAFICO: Municipal

COBERTURA: Población Municipal

LINEA BASE 12 Exhibiciones

Numero: NC 1

COMPORTAMIENTO DE LAS VARIABLES DURANTE EL TRIMESTRE: Octubre-Diciembre

VARIABLE	UNIDAD DE MEDIDA	OPERACION	META ANUAL	AVANCE TRIMESTRAL				AVANCE ACUMULADO			
				Programado	%	Alcanzado	%	Programado	%	Alcanzado	%
Eventos para la venta de los productos de los artesanos realizados	EXHIBICIÓN	Sumable	12.00	8.00	66.67	8.00	100.00	12.00	100.00	12.00	100.00
Eventos para la venta de los productos de los artesanos programados y/o gestionados	EXHIBICIÓN	Sumable	12.00	8.00	66.67	8.00	100.00	12.00	100.00	12.00	100.00

COMPORTAMIENTO DEL INDICADOR

DESCRIPCION DE LA META ANUAL

Exhibición y venta de piezas artesanales al público en general

META ANUAL	TRIMESTRE: Octubre-Diciembre							
	AVANCE TRIMESTRAL				AVANCE ACUMULADO			
	Programado	Alcanzado	EF%	SEMAFORO	Programado	Alcanzado	EF%	SEMAFORO
100.00	100.00	100.00	100.00	Verde	100.00	100.00	100.00	Verde

DESCRIPCIÓN DE RESULTADOS Y JUSTIFICACIÓN EN CASO DE VARIACIÓN SUPERIOR A ± 10 % RESPECTO A LO PROGRAMADO
Se mantiene un resultado dentro de lo programado.

EVALUACION DEL INDICADOR

Se recomienda a la unidad responsable continuar con las estrategias establecidas que permitan obtener un buen desempeño con relación a los procesos de planeación y programación.

DEPENDENCIA GENERAL: U00 TURISMO

DEPENDENCIA AUXILIAR: 133 Fomento Artesanal

ELABORÓ

LCDA. MARICRUZ CHÁVEZ GONZÁLEZ

AYUNTAMIENTO DE TOLUCA 2022 - 2024 PRESIDENCIA MUNICIPAL DE TOLUCA

VO. BO.

LCDA. MARICRUZ CHÁVEZ GONZÁLEZ

AYUNTAMIENTO DE TOLUCA 2022 - 2024 PRESIDENCIA MUNICIPAL DE TOLUCA

MUNICIPIO DE TOLUCA

PbRm-08b FICHA TECNICA DE SEGUIMIENTO DE INDICADORES 2023 DE GESTIÓN O ESTRATEGICO

TIPO DE FICHA: OSFEM

PILAR DE DESARROLLO / EJE TRANSVERSAL: 2 Pilar 2: Económico

TEMA DE DESARROLLO: Desarrollo económico

PROGRAMA PRESUPUESTARIO: **03090301 Promoción artesanal**

PROYECTO PRESUPUESTARIO: 030903010102 Organización, capacitación y asesoría financiera 030903010202 Promoción y fomento artesanal

OBJETIVO DEL PROGRAMA PRESUPUESTARIO: Agrupa los proyectos destinados a preservar y fomentar las expresiones artesanales municipales e impulsar su creatividad, diseño, producción y comercialización en el mercado local, nacional e internacional, a fin de mejorar el nivel de vida de los artesanos y grupos étnicos.

DEPENDENCIA GENERAL: U00 TURISMO

DEPENDENCIA AUXILIAR: 133 Fomento Artesanal

ESTRUCTURA DEL INDICADOR

NOMBRE DEL INDICADOR: Porcentaje de pláticas informativas sobre promoción y comercialización

FÓRMULA DEL CÁLCULO: (Pláticas informativas sobre promoción y comercialización otorgadas/Pláticas informativas sobre promoción y comercialización programadas)*100

INTERPRETACIÓN: Muestra el porcentaje de pláticas informativas sobre promoción y comercialización

DIMENSIÓN QUE ATIENDE: Eficiencia FRECUENCIA DE MEDICIÓN: Trimestral

DESCRIPCIÓN DEL FACTOR DE COMPARACIÓN: Conversación entre personas para un fin común

AMBITO GEOGRAFICO: Municipal

COBERTURA: Población Municipal

LINEA BASE 4 pláticas

Numero: NA 1.1

COMPORTAMIENTO DE LAS VARIABLES DURANTE EL TRIMESTRE: Octubre-Diciembre

VARIABLE	UNIDAD DE MEDIDA	OPERACION	META ANUAL	AVANCE TRIMESTRAL				AVANCE ACUMULADO			
				Programado	%	Alcanzado	%	Programado	%	Alcanzado	%
Pláticas informativas sobre promoción y comercialización otorgadas	PLÁTICA	Sumable	4.00	1.00	25.00	1.00	100.00	4.00	100.00	4.00	100.00
Pláticas informativas sobre promoción y comercialización programadas	PLÁTICA	Sumable	4.00	1.00	25.00	1.00	100.00	4.00	100.00	4.00	100.00

COMPORTAMIENTO DEL INDICADOR

DESCRIPCION DE LA META ANUAL

Apoyar al sector artesanal con pláticas informativas, para la mejora de la calidad y temas administrativos y financieros.

META ANUAL	TRIMESTRE: Octubre-Diciembre							
	AVANCE TRIMESTRAL				AVANCE ACUMULADO			
	Programado	Alcanzado	EF%	SEMAFORO	Programado	Alcanzado	EF%	SEMAFORO
100.00	100.00	100.00	100.00	Verde	100.00	100.00	100.00	Verde

DESCRIPCIÓN DE RESULTADOS Y JUSTIFICACIÓN EN CASO DE VARIACIÓN SUPERIOR A ± 10 % RESPECTO A LO PROGRAMADO
Se mantiene un resultado dentro de lo programado.

EVALUACION DEL INDICADOR

Se recomienda a la unidad responsable continuar con las estrategias establecidas que permitan obtener un buen desempeño con relación a los procesos de planeación y programación.

DEPENDENCIA GENERAL: U00 TURISMO

DEPENDENCIA AUXILIAR: 133 Fomento Artesanal

ELABORÓ

LCDA. MARICRUZ CHAVEZ GONZALEZ

AYUNTAMIENTO DE TOLUCA 2022 - 2024

PRESIDENCIA MUNICIPAL DE TOLUCA

VO. BO.

LCDA. MARICRUZ CHAVEZ GONZALEZ

AYUNTAMIENTO DE TOLUCA 2022 - 2024

PRESIDENCIA MUNICIPAL DE TOLUCA

MUNICIPIO DE TOLUCA

PbRm-08b FICHA TECNICA DE SEGUIMIENTO DE INDICADORES 2023 DE GESTIÓN O ESTRATEGICO

TIPO DE FICHA: OSFEM

PILAR DE DESARROLLO / EJE TRANSVERSAL: II Eje transversal II: Gobierno Moderno, Capaz y Responsable

TEMA DE DESARROLLO: Finanzas públicas sanas

PROGRAMA PRESUPUESTARIO: **04010101 Deuda pública**

PROYECTO PRESUPUESTARIO: 040101010202 Amortización de la deuda (capital) 040101010203 Costo financiero de la deuda (intereses)

OBJETIVO DEL PROGRAMA PRESUPUESTARIO: Refiere todas aquellas acciones relacionadas con el manejo eficiente y sustentable de la deuda pública, entre ellas, la contratación, amortización, ser vicio, refinanciamiento y/o reestructuración de la deuda del gobierno municipal, así como el registro, vigilancia, seguimiento y control de sus obligaciones multianuales correspondientes al gobierno municipal.

DEPENDENCIA GENERAL: L00 TESORERIA

DEPENDENCIA AUXILIAR: 116 Egresos

ESTRUCTURA DEL INDICADOR

NOMBRE DEL INDICADOR: Porcentaje de adeudos por incumplimiento de pago con respecto a los egresos municipales

FÓRMULA DEL CÁLCULO: (Monto total de adeudos por concepto de rezago de cumplimiento de obligaciones por servicios y financiamiento proporcionados/Total de Egresos municipales)*100

INTERPRETACIÓN: Porcentaje de rezago en las obligaciones del Municipio

DIMENSIÓN QUE ATIENDE: Eficiencia

FRECUENCIA DE MEDICIÓN: Anual

DESCRIPCIÓN DEL FACTOR DE COMPARACIÓN: Peso: Moneda de curso legal de México

AMBITO GEOGRAFICO: Municipal

COBERTURA: Población Municipal

LINEA BASE 113,333,333.33 pesos

Numero: NF 1

COMPORTAMIENTO DE LAS VARIABLES DURANTE EL TRIMESTRE: Octubre-Diciembre

VARIABLE	UNIDAD DE MEDIDA	OPERACION	META ANUAL	AVANCE TRIMESTRAL				AVANCE ACUMULADO			
				Programado	%	Alcanzado	%	Programado	%	Alcanzado	%
Monto total de adeudos por concepto de rezago de cumplimiento de obligaciones por servicios y financiamiento proporcionados	Peso	Valor actual	113,333,333.33	113,333,333.33	100.00	17,583,333.32	15.51	113,333,333.33	100.00	17,583,333.32	15.51
Total de Egresos municipales	Peso	Valor actual	113,333,333.33	113,333,333.33	100.00	17,583,333.32	15.51	113,333,333.33	100.00	17,583,333.32	15.51

COMPORTAMIENTO DEL INDICADOR

DESCRIPCION DE LA META ANUAL

Se pretende contar con información veraz de la deuda pública en Estados Financieros

META ANUAL	TRIMESTRE: Octubre-Diciembre							
	AVANCE TRIMESTRAL				AVANCE ACUMULADO			
	Programado	Alcanzado	EF%	SEMAFORO	Programado	Alcanzado	EF%	SEMAFORO
100.00	100.00	100.00	100.00	Verde	100.00	100.00	100.00	Verde

DESCRIPCIÓN DE RESULTADOS Y JUSTIFICACIÓN EN CASO DE VARIACIÓN SUPERIOR A ± 10 % RESPECTO A LO PROGRAMADO
En materia programática, el avance al cuarto trimestre se encuentra óptimo

EVALUACION DEL INDICADOR

Se mantiene un resultado dentro de lo programado.

DEPENDENCIA GENERAL: L00 TESORERIA

DEPENDENCIA AUXILIAR: 116 Egresos

ELABORÓ

LIC. GRACIAELA PEREZ QUEVEDO

VO. BO.

C.P. MARIO ANTONIO CASTILLO BALBUENA

FECHA DE ELABORACION: 27/02/2024 Hoja: 560 de 574

MUNICIPIO DE TOLUCA

PbRm-08b FICHA TECNICA DE SEGUIMIENTO DE INDICADORES 2023 DE GESTIÓN O ESTRATEGICO

TIPO DE FICHA: OSFEM

PILAR DE DESARROLLO / EJE TRANSVERSAL: II Eje transversal II: Gobierno Moderno, Capaz y Responsable

TEMA DE DESARROLLO: Finanzas públicas sanas

PROGRAMA PRESUPUESTARIO: **04010101 Deuda pública**

PROYECTO PRESUPUESTARIO: 040101010202 Amortización de la deuda (capital) 040101010203 Costo financiero de la deuda (intereses)

OBJETIVO DEL PROGRAMA PRESUPUESTARIO: Refiere todas aquellas acciones relacionadas con el manejo eficiente y sustentable de la deuda pública, entre ellas, la contratación, amortización, ser vicio, refinanciamiento y/o reestructuración de la deuda del gobierno municipal, así como el registro, vigilancia, seguimiento y control de sus obligaciones multianuales correspondientes al gobierno municipal.

DEPENDENCIA GENERAL: L00 TESORERIA

DEPENDENCIA AUXILIAR: 116 Egresos

ESTRUCTURA DEL INDICADOR

NOMBRE DEL INDICADOR: Porcentaje de pago de rezago a acreedores con relación a los ingresos municipales

FÓRMULA DEL CÁLCULO: (Monto definido de rezago por pago a acreedores sujetos a regularización/Total de ingresos Municipales del presente ejercicio)*100

INTERPRETACIÓN: Porcentaje de pago de rezago a acreedores con relación a los ingresos municipales del presente ejercicio

DIMENSIÓN QUE ATIENDE: Eficiencia

DESCRIPCIÓN DEL FACTOR DE COMPARACIÓN: Peso: Moneda de curso legal de México

FRECUENCIA DE MEDICIÓN: Anual

AMBITO GEOGRAFICO: Municipal

COBERTURA: Población Municipal

LINEA BASE 113333333.3 Pesos

Numero: NP 1

COMPORTAMIENTO DE LAS VARIABLES DURANTE EL TRIMESTRE: Octubre-Diciembre

VARIABLE	UNIDAD DE MEDIDA	OPERACION	META ANUAL	AVANCE TRIMESTRAL				AVANCE ACUMULADO			
				Programado	%	Alcanzado	%	Programado	%	Alcanzado	%
Monto definido de rezago por pago a acreedores sujetos a regularización	Peso	Valor actual	113,333,333.30	113,333,333.30	100.00	38,841,826.60	34.27	113,333,333.30	100.00	38,841,826.60	34.27
Total de ingresos Municipales del presente ejercicio	Peso	Valor actual	113,333,333.30	113,333,333.30	100.00	5,336,641,561.32	4,708.80	113,333,333.30	100.00	5,336,641,561.32	4,708.80

COMPORTAMIENTO DEL INDICADOR

DESCRIPCION DE LA META ANUAL

Se pretende contar con información veraz de la deuda pública en Estados Financieros

META ANUAL	TRIMESTRE: Octubre-Diciembre							
	AVANCE TRIMESTRAL				AVANCE ACUMULADO			
	Programado	Alcanzado	EF%	SEMAFORO	Programado	Alcanzado	EF%	SEMAFORO
100.00	100.00	0.73	0.73	Rojo	100.00	0.73	0.73	Rojo

DESCRIPCIÓN DE RESULTADOS Y JUSTIFICACIÓN EN CASO DE VARIACIÓN SUPERIOR A ± 10 % RESPECTO A LO PROGRAMADO

No se dio cumplimiento óptimo a lo programado del trimestre

EVALUACION DEL INDICADOR

Se recomienda a la unidad responsable continuar con las estrategias establecidas que permitan obtener un buen desempeño con relación a los procesos de planeación y programación.

DEPENDENCIA GENERAL: L00 TESORERIA

DEPENDENCIA AUXILIAR: 116 Egresos

ELABORÓ

LIC. GRACIAELA PÉREZ QUEVEDO

VO. BO.

C.P. MARIO ANTONIO CASTILLO BALBUENA

MUNICIPIO DE TOLUCA

PbRm-08b FICHA TECNICA DE SEGUIMIENTO DE INDICADORES 2023 DE GESTIÓN O ESTRATEGICO

TIPO DE FICHA: OSFEM

PILAR DE DESARROLLO / EJE TRANSVERSAL: II Eje transversal II: Gobierno Moderno, Capaz y Responsable

TEMA DE DESARROLLO: Finanzas públicas sanas

PROGRAMA PRESUPUESTARIO: **04010101 Deuda pública**

PROYECTO PRESUPUESTARIO: 040101010202 Amortización de la deuda (capital) 040101010203 Costo financiero de la deuda (intereses)

OBJETIVO DEL PROGRAMA PRESUPUESTARIO: Refiere todas aquellas acciones relacionadas con el manejo eficiente y sustentable de la deuda pública, entre ellas, la contratación, amortización, ser vicio, refinanciamiento y/o reestructuración de la deuda del gobierno municipal, así como el registro, vigilancia, seguimiento y control de sus obligaciones multianuales correspondientes al gobierno municipal.

DEPENDENCIA GENERAL: L00 TESORERIA

DEPENDENCIA AUXILIAR: 116 Egresos

ESTRUCTURA DEL INDICADOR

NOMBRE DEL INDICADOR: Porcentaje de los ingresos municipales destinados al pago de rezago a proveedores

FÓRMULA DEL CÁLCULO: (Monto establecido de amortización para el pago del rezago por incumplimiento de pago por servicios proporcionados/Total de ingresos Municipales) *100

INTERPRETACIÓN: Mide el porcentaje de ingresos destinados al pago de proveedores (rezago)

DIMENSIÓN QUE ATIENDE: Eficiencia

FRECUENCIA DE MEDICIÓN: Semestral

DESCRIPCIÓN DEL FACTOR DE COMPARACIÓN: Peso: Moneda de curso legal de México

AMBITO GEOGRAFICO: Municipal

COBERTURA: Población Municipal

LINEA BASE 113,333,333.34 Pesos

Numero: NC 1

COMPORTAMIENTO DE LAS VARIABLES DURANTE EL TRIMESTRE: Octubre-Diciembre

VARIABLE	UNIDAD DE MEDIDA	OPERACION	META ANUAL	AVANCE TRIMESTRAL				AVANCE ACUMULADO			
				Programado	%	Alcanzado	%	Programado	%	Alcanzado	%
Monto establecido de amortización para el pago del rezago por incumplimiento de pago por servicios proporcionados	Peso	Sumable	113,333,333.34	56,666,666.67	50.00	50,647,640.80	89.38	113,333,333.34	100.00	121,480,974.15	107.19
Total de ingresos Municipales	Peso	Sumable	113,333,333.34	56,666,666.67	50.00	5,265,808,227.97	9,292.60	113,333,333.34	100.00	5,336,641,561.32	4,708.80

COMPORTAMIENTO DEL INDICADOR

DESCRIPCION DE LA META ANUAL

Se pretende contar con información veraz de la deuda pública en Estados Financieros

META ANUAL	TRIMESTRE: Octubre-Diciembre							
	AVANCE TRIMESTRAL				AVANCE ACUMULADO			
	Programado	Alcanzado	EF%	SEMAFORO	Programado	Alcanzado	EF%	SEMAFORO
100.00	100.00	0.96	0.96	Rojo	100.00	2.28	2.28	Rojo

DESCRIPCIÓN DE RESULTADOS Y JUSTIFICACIÓN EN CASO DE VARIACIÓN SUPERIOR A ± 10 % RESPECTO A LO PROGRAMADO
Se obtiene un resultado por arriba de la meta programada. Se reconduce

EVALUACION DEL INDICADOR

Se recomienda a la unidad responsable implementar las estrategias pertinentes que permitan mejorar los procesos de planeación y programación.

DEPENDENCIA GENERAL: L00 TESORERIA

DEPENDENCIA AUXILIAR: 116 Egresos

ELABORÓ

LIC. GRACIAELA PÉREZ QUEVEDO

VO. BO.

C.P. MARIO ANTONIO CASTILLO BALBUENA

MUNICIPIO DE TOLUCA

PbRm-08b FICHA TECNICA DE SEGUIMIENTO DE INDICADORES 2023 DE GESTIÓN O ESTRATEGICO

TIPO DE FICHA: OSFEM

PILAR DE DESARROLLO / EJE TRANSVERSAL: II Eje transversal II: Gobierno Moderno, Capaz y Responsable

TEMA DE DESARROLLO: Finanzas públicas sanas

PROGRAMA PRESUPUESTARIO: **04010101 Deuda pública**

PROYECTO PRESUPUESTARIO: 040101010202 Amortización de la deuda (capital) 040101010203 Costo financiero de la deuda (intereses)

OBJETIVO DEL PROGRAMA PRESUPUESTARIO: Refiere todas aquellas acciones relacionadas con el manejo eficiente y sustentable de la deuda pública, entre ellas, la contratación, amortización, ser vicio, refinanciamiento y/o reestructuración de la deuda del gobierno municipal, así como el registro, vigilancia, seguimiento y control de sus obligaciones multianuales correspondientes al gobierno municipal.

DEPENDENCIA GENERAL: L00 TESORERIA

DEPENDENCIA AUXILIAR: 116 Egresos

ESTRUCTURA DEL INDICADOR

NOMBRE DEL INDICADOR: Porcentaje de los ingresos propios destinados al pago de financiamiento.

FÓRMULA DEL CÁLCULO: (Monto de recursos para el pago de financiamiento/ Total de Ingresos Propios) *100

INTERPRETACIÓN: Porcentaje de ingresos propios destinados al pago de creditos financieros

DIMENSIÓN QUE ATIENDE: Eficiencia

FRECUENCIA DE MEDICIÓN: Semestral

DESCRIPCIÓN DEL FACTOR DE COMPARACIÓN: Peso: Moneda de uso legal de México

AMBITO GEOGRAFICO: Municipal

COBERTURA: Población Municipal

LINEA BASE 113,333,333.34 Pesos

Numero: NA 1.1

COMPORTAMIENTO DE LAS VARIABLES DURANTE EL TRIMESTRE: Octubre-Diciembre

VARIABLE	UNIDAD DE MEDIDA	OPERACION	META ANUAL	AVANCE TRIMESTRAL				AVANCE ACUMULADO			
				Programado	%	Alcanzado	%	Programado	%	Alcanzado	%
Monto de recursos para el pago de financiamiento	Peso	Sumable	113,333,333.34	56,666,666.67	50.00	104,999,999.99	185.29	113,333,333.34	100.00	175,833,333.34	155.15
Total de ingresos propios	Peso	Sumable	113,333,333.34	56,666,666.67	50.00	5,265,808,227.97	9,292.60	113,333,333.34	100.00	5,336,641,561.32	4,708.80

COMPORTAMIENTO DEL INDICADOR

DESCRIPCION DE LA META ANUAL

Se pretende contar con información veraz de la deuda pública en Estados Financieros

META ANUAL	TRIMESTRE: Octubre-Diciembre							
	AVANCE TRIMESTRAL				AVANCE ACUMULADO			
	Programado	Alcanzado	EF%	SEMAFORO	Programado	Alcanzado	EF%	SEMAFORO
100.00	100.00	1.99	1.99	Rojo	0.00	0.00	0.00	Rojo

DESCRIPCIÓN DE RESULTADOS Y JUSTIFICACIÓN EN CASO DE VARIACIÓN SUPERIOR A ± 10 % RESPECTO A LO PROGRAMADO
Se obtiene un resultado por arriba de la meta programada. Se reconduce

EVALUACION DEL INDICADOR

Se recomienda a la unidad responsable implementar las estrategias pertinentes que permitan mejorar los procesos de planeación y programación.

DEPENDENCIA GENERAL: L00 TESORERIA

DEPENDENCIA AUXILIAR: 116 Egresos

ELABORÓ

LIC. GRACIAELA PÉREZ QUEVEDO

VO. BO.

C.P. MARIO ANTONIO CASTILLO BALBUENA

MUNICIPIO DE TOLUCA

PbRm-08b FICHA TECNICA DE SEGUIMIENTO DE INDICADORES 2023 DE GESTIÓN O ESTRATEGICO

TIPO DE FICHA: OSFEM

PILAR DE DESARROLLO / EJE TRANSVERSAL: II Eje transversal II: Gobierno Moderno, Capaz y Responsable

TEMA DE DESARROLLO: Finanzas públicas sanas

PROGRAMA PRESUPUESTARIO: **04010101 Deuda pública**

PROYECTO PRESUPUESTARIO: 040101010202 Amortización de la deuda (capital) 040101010203 Costo financiero de la deuda (intereses)

OBJETIVO DEL PROGRAMA PRESUPUESTARIO: Refiere todas aquellas acciones relacionadas con el manejo eficiente y sustentable de la deuda pública, entre ellas, la contratación, amortización, ser vicio, refinanciamiento y/o reestructuración de la deuda del gobierno municipal, así como el registro, vigilancia, seguimiento y control de sus obligaciones multianuales correspondientes al gobierno municipal.

DEPENDENCIA GENERAL: L00 TESORERIA

DEPENDENCIA AUXILIAR: 116 Egresos

ESTRUCTURA DEL INDICADOR

NOMBRE DEL INDICADOR: Porcentaje de ingresos municipales mensuales destinados para amortización.

FÓRMULA DEL CÁLCULO: (Monto de amortización mensual/Total de ingresos mensuales) *100

INTERPRETACIÓN: Porcentaje de amortización mensual con relación a los ingresos mensuales

DIMENSIÓN QUE ATIENDE: Eficiencia

DESCRIPCIÓN DEL FACTOR DE COMPARACIÓN: Peso: Moneda de uso legal de México

FRECUENCIA DE MEDICIÓN: Mensual

AMBITO GEOGRAFICO: Municipal

COBERTURA: Población Municipal

LINEA BASE 113,333,333.34 Pesos

Numero: NA 1.2

COMPORTAMIENTO DE LAS VARIABLES DURANTE EL TRIMESTRE: Octubre-Diciembre

VARIABLE	UNIDAD DE MEDIDA	OPERACION	META ANUAL	AVANCE TRIMESTRAL				AVANCE ACUMULADO			
				Programado	%	Alcanzado	%	Programado	%	Alcanzado	%
Monto de amortización mensual	Peso	Sumable	113,333,333.36	28,333,333.34	25.00	62,500,000.00	220.59	113,333,333.36	100.00	175,833,333.34	155.15
Total de ingresos mensuales	Peso	Sumable	113,333,333.36	28,333,333.34	25.00	62,500,000.00	220.59	113,333,333.36	100.00	175,833,333.34	155.15

COMPORTAMIENTO DEL INDICADOR

DESCRIPCION DE LA META ANUAL

Se pretende contar con información veraz de la deuda pública en Estados Financieros

META ANUAL	TRIMESTRE: Octubre-Diciembre							
	AVANCE TRIMESTRAL				AVANCE ACUMULADO			
	Programado	Alcanzado	EF%	SEMAFORO	Programado	Alcanzado	EF%	SEMAFORO
100.00	100.00	100.00	100.00	Verde	100.00	100.00	100.00	Verde

DESCRIPCIÓN DE RESULTADOS Y JUSTIFICACIÓN EN CASO DE VARIACIÓN SUPERIOR A ± 10 % RESPECTO A LO PROGRAMADO

Se mantiene un resultado dentro de lo programado.

EVALUACION DEL INDICADOR

Se recomienda a la unidad responsable continuar con las estrategias establecidas que permitan obtener un buen desempeño con relación a los procesos de planeación y programación.

DEPENDENCIA GENERAL: L00 TESORERIA

DEPENDENCIA AUXILIAR: 116 Egresos

ELABORÓ

LIC. GRACIAELA PÉREZ QUEVEDO

VO. BO.

C.P. MARIO ANTONIO CASTILLO BALBUENA

FECHA DE ELABORACION: 27/02/2024

MUNICIPIO DE TOLUCA

PbRm-08b FICHA TECNICA DE SEGUIMIENTO DE INDICADORES 2023 DE GESTIÓN O ESTRATEGICO

TIPO DE FICHA: OSFEM

PILAR DE DESARROLLO / EJE TRANSVERSAL: II Eje transversal II: Gobierno Moderno, Capaz y Responsable

TEMA DE DESARROLLO: Finanzas públicas sanas

PROGRAMA PRESUPUESTARIO: **04020101 Transferencias**

PROYECTO PRESUPUESTARIO: 040201010103 Convenios de coordinación 040201010104 Transferencias del ayuntamiento a organismos municipales

OBJETIVO DEL PROGRAMA PRESUPUESTARIO: Comprende la suma de recursos transferidos por los municipios y organismos municipales para cumplir con objetivos diversos, además engloba las acciones necesarias para la celebración de convenios previstos en la Ley de Coordinación Fiscal vigente.

DEPENDENCIA GENERAL: L00 TESORERIA

DEPENDENCIA AUXILIAR: 117 Presupuesto

ESTRUCTURA DEL INDICADOR

NOMBRE DEL INDICADOR: Porcentaje de recursos destinados a transferencias

FÓRMULA DEL CÁLCULO: (Total de recursos previstos para transferencias hacia entes municipales/Total de ingresos municipales)*100

INTERPRETACIÓN: Mide el porcentaje de recursos destinado a transferencias

DIMENSIÓN QUE ATIENDE: Eficiencia

FRECUENCIA DE MEDICIÓN: Anual

DESCRIPCIÓN DEL FACTOR DE COMPARACIÓN: Transferencia: Operación bancaria que consiste en cambiar dinero de una cuenta a otra

AMBITO GEOGRAFICO: Municipal

COBERTURA: Población Municipal

LINEA BASE 250,000,000.00

Numero: NF 1

COMPORTAMIENTO DE LAS VARIABLES DURANTE EL TRIMESTRE: Octubre-Diciembre

VARIABLE	UNIDAD DE MEDIDA	OPERACION	META ANUAL	AVANCE TRIMESTRAL				AVANCE ACUMULADO			
				Programado	%	Alcanzado	%	Programado	%	Alcanzado	%
Total de recursos previstos para transferencias hacia entes municipales	Peso	Valor actual	250,000,000.00	250,000,000.00	100.00	234,403,557.85	93.76	250,000,000.00	100.00	234,403,557.85	93.76
Total de ingresos municipales	Peso	Valor actual	4,306,312,886.53	4,306,312,886.53	100.00	5,336,541,561.32	123.92	4,306,312,886.53	100.00	5,336,541,561.32	123.92

COMPORTAMIENTO DEL INDICADOR

DESCRIPCION DE LA META ANUAL

Al finalizar el año se pretende realizar el 100% de las transferencias programadas

META ANUAL	TRIMESTRE: Octubre-Diciembre							
	AVANCE TRIMESTRAL				AVANCE ACUMULADO			
	Programado	Alcanzado	EF%	SEMAFORO	Programado	Alcanzado	EF%	SEMAFORO
5.81	5.81	4.39	75.56	Verde	5.81	4.39	75.56	Verde

DESCRIPCIÓN DE RESULTADOS Y JUSTIFICACIÓN EN CASO DE VARIACIÓN SUPERIOR A ± 10 % RESPECTO A LO PROGRAMADO

En materia programática, el avance al cuarto trimestre se encuentra óptimo

EVALUACION DEL INDICADOR

Se mantiene un resultado dentro de lo programado

DEPENDENCIA GENERAL: L00 TESORERIA

DEPENDENCIA AUXILIAR: 117 Presupuesto

ELABORÓ

LIC. GRACIAELA PEREZ QUEVEDO

VO. BO.

C.P. MARIO ANTONIO CASTILLO BALBUENA

MUNICIPIO DE TOLUCA

PbRm-08b FICHA TECNICA DE SEGUIMIENTO DE INDICADORES 2023 DE GESTIÓN O ESTRATEGICO

TIPO DE FICHA: OSFEM

PILAR DE DESARROLLO / EJE TRANSVERSAL: II Eje transversal II: Gobierno Moderno, Capaz y Responsable

TEMA DE DESARROLLO: Finanzas públicas sanas

PROGRAMA PRESUPUESTARIO: **04020101 Transferencias**

PROYECTO PRESUPUESTARIO: 040201010103 Convenios de coordinación 040201010104 Transferencias del ayuntamiento a organismos municipales

OBJETIVO DEL PROGRAMA PRESUPUESTARIO: Comprende la suma de recursos transferidos por los municipios y organismos municipales para cumplir con objetivos diversos, además engloba las acciones necesarias para la celebración de convenios previstos en la Ley de Coordinación Fiscal vigente.

DEPENDENCIA GENERAL: L00 TESORERIA

DEPENDENCIA AUXILIAR: 117 Presupuesto

ESTRUCTURA DEL INDICADOR

NOMBRE DEL INDICADOR: Tasa de variación en los recursos transferidos a entes municipales.

FÓRMULA DEL CÁLCULO: ((Recursos transferidos a entes municipales en el año actual/Recursos transferidos en el año anterior)-1)*100

INTERPRETACIÓN: Mide la variación de recursos transferidos entre el año actual y el anterior

DIMENSIÓN QUE ATIENDE: Eficiencia

FRECUENCIA DE MEDICIÓN: Anual

DESCRIPCIÓN DEL FACTOR DE COMPARACIÓN: Transferencia: operación bancaria que consiste en cambiar dinero de una cuenta a otra

AMBITO GEOGRAFICO: Municipal

COBERTURA: Población Municipal

LINEA BASE 250,000,000.00

Numero: NP 1

COMPORTAMIENTO DE LAS VARIABLES DURANTE EL TRIMESTRE: Octubre-Diciembre

VARIABLE	UNIDAD DE MEDIDA	OPERACION	META ANUAL	AVANCE TRIMESTRAL				AVANCE ACUMULADO			
				Programado	%	Alcanzado	%	Programado	%	Alcanzado	%
Recursos transferidos a entes municipales en el año actual	Peso	Valor actual	250,000,000.00	250,000,000.00	100.00	234,403,557.85	93.76	250,000,000.00	100.00	234,403,557.85	93.76
Recursos transferidos en el año anterior	Peso	Valor actual	206,000,000.00	206,000,000.00	100.00	206,000,000.00	100.00	206,000,000.00	100.00	206,000,000.00	100.00

COMPORTAMIENTO DEL INDICADOR

DESCRIPCION DE LA META ANUAL

Al finalizar el año se pretende 21.35 % mas de recurso programado para entes municipales, respecto al año anterior

META ANUAL	TRIMESTRE: Octubre-Diciembre							
	AVANCE TRIMESTRAL				AVANCE ACUMULADO			
	Programado	Alcanzado	EF%	SEMAFORO	Programado	Alcanzado	EF%	SEMAFORO
21.36	21.36	13.79	64.56	Verde	21.36	13.79	64.56	Verde

DESCRIPCIÓN DE RESULTADOS Y JUSTIFICACIÓN EN CASO DE VARIACIÓN SUPERIOR A ± 10 % RESPECTO A LO PROGRAMADO

En materia programática, el avance al cuarto trimestre se encuentra óptimo

EVALUACION DEL INDICADOR

Se mantiene un resultado dentro de lo programado.

DEPENDENCIA GENERAL: L00 TESORERIA

DEPENDENCIA AUXILIAR: 117 Presupuesto

ELABORÓ

LIC. GRACIAELA PÉREZ QUEVEDO

VO. BO.

C.P. MARIO ANTONIO CASTILLO BALBUENA

FECHA DE ELABORACION: 27/02/2024 Hoja: 566 de 574

MUNICIPIO DE TOLUCA

PbRm-08b FICHA TECNICA DE SEGUIMIENTO DE INDICADORES 2023 DE GESTIÓN O ESTRATEGICO

TIPO DE FICHA: OSFEM

PILAR DE DESARROLLO / EJE TRANSVERSAL: II Eje transversal II: Gobierno Moderno, Capaz y Responsable

TEMA DE DESARROLLO: Finanzas públicas sanas

PROGRAMA PRESUPUESTARIO: **04020101 Transferencias**

PROYECTO PRESUPUESTARIO: 040201010103 Convenios de coordinación 040201010104 Transferencias del ayuntamiento a organismos municipales

OBJETIVO DEL PROGRAMA PRESUPUESTARIO: Comprende la suma de recursos transferidos por los municipios y organismos municipales para cumplir con objetivos diversos, además engloba las acciones necesarias para la celebración de convenios previstos en la Ley de Coordinación Fiscal vigente.

DEPENDENCIA GENERAL: L00 TESORERIA

DEPENDENCIA AUXILIAR: 117 Presupuesto

ESTRUCTURA DEL INDICADOR

NOMBRE DEL INDICADOR: Porcentaje de gasto via transferencias.

FÓRMULA DEL CÁLCULO: (Participación mensual destinada a entes municipales/Total de egresos mensuales)*100

INTERPRETACIÓN: Mide el porcentaje de gasto a transferencias

DIMENSIÓN QUE ATIENDE: Eficiencia

FRECUENCIA DE MEDICIÓN: Mensual

DESCRIPCIÓN DEL FACTOR DE COMPARACIÓN: Transferencia: Operación bancaria que consiste en cambiar dinero de una cuenta a otra

AMBITO GEOGRAFICO: Municipal

COBERTURA: Población Municipal

LINEA BASE 250,000,000.00

Numero: NC 1

COMPORTAMIENTO DE LAS VARIABLES DURANTE EL TRIMESTRE: Octubre-Diciembre

VARIABLE	UNIDAD DE MEDIDA	OPERACION	META ANUAL	AVANCE TRIMESTRAL				AVANCE ACUMULADO			
				Programado	%	Alcanzado	%	Programado	%	Alcanzado	%
Participación mensual destinada a entes municipales	Peso	Sumable	250,000,000.00	70,000,000.00	28.00	57,103,419.49	81.58	250,000,000.00	100.00	268,736,177.90	107.49
Total de egresos mensuales	Peso	Sumable	4,306,312,886.53	877,770,216.12	20.38	1,651,947,953.62	188.20	4,306,312,886.53	100.00	5,642,756,786.34	131.03

COMPORTAMIENTO DEL INDICADOR

DESCRIPCION DE LA META ANUAL

Al finalizar el año se pretende incrementar un 5.81% de la participación mensual a transferencias a entes municipales

META ANUAL	TRIMESTRE: Octubre-Diciembre							
	AVANCE TRIMESTRAL				AVANCE ACUMULADO			
	Programado	Alcanzado	EF%	SEMAFORO	Programado	Alcanzado	EF%	SEMAFORO
5.81	7.97	3.46	43.41	Rojo	5.81	4.76	81.93	Rojo

DESCRIPCIÓN DE RESULTADOS Y JUSTIFICACIÓN EN CASO DE VARIACIÓN SUPERIOR A ± 10 % RESPECTO A LO PROGRAMADO

Se obtiene un resultado por arriba de la meta programada. Se reconduce

EVALUACION DEL INDICADOR

Se recomienda a la unidad responsable implementar las estrategias pertinentes que permitan mejorar los procesos de planeación y programación.

DEPENDENCIA GENERAL: L00 TESORERIA

DEPENDENCIA AUXILIAR: 117 Presupuesto

ELABORÓ

LIC. GRACIAELA PÉREZ QUEVEDO

VO. BO.

C.P. MARIO ANTONIO CASTILLO BALBUENA

MUNICIPIO DE TOLUCA

PbRm-08b FICHA TECNICA DE SEGUIMIENTO DE INDICADORES 2023 DE GESTIÓN O ESTRATEGICO

TIPO DE FICHA: OSFEM

PILAR DE DESARROLLO / EJE TRANSVERSAL: II Eje transversal II: Gobierno Moderno, Capaz y Responsable

TEMA DE DESARROLLO: Finanzas públicas sanas

PROGRAMA PRESUPUESTARIO: **04020101 Transferencias**

PROYECTO PRESUPUESTARIO: 040201010103 Convenios de coordinación 040201010104 Transferencias del ayuntamiento a organismos municipales

OBJETIVO DEL PROGRAMA PRESUPUESTARIO: Comprende la suma de recursos transferidos por los municipios y organismos municipales para cumplir con objetivos diversos, además engloba las acciones necesarias para la celebración de convenios previstos en la Ley de Coordinación Fiscal vigente.

DEPENDENCIA GENERAL: L00 TESORERIA

DEPENDENCIA AUXILIAR: 117 Presupuesto

ESTRUCTURA DEL INDICADOR

NOMBRE DEL INDICADOR: Porcentaje de registros contables correspondientes a transferencias.

FÓRMULA DEL CÁLCULO: (Pólizas emitidas para registrar transferencias/Total de Pólizas generadas)*100

INTERPRETACIÓN: Mide el porcentaje de polizas emitidas en transferencias financieras

DIMENSIÓN QUE ATIENDE: Eficiencia

FRECUENCIA DE MEDICIÓN: Mensual

DESCRIPCIÓN DEL FACTOR DE COMPARACIÓN: Transferencia: Operación bancaria que consiste en cambiar dinero de una cuenta a otra

AMBITO GEOGRAFICO: Municipal

COBERTURA: Población Municipal

LINEA BASE 170 Polizas

Numero: NA 1.1

COMPORTAMIENTO DE LAS VARIABLES DURANTE EL TRIMESTRE: Octubre-Diciembre

VARIABLE	UNIDAD DE MEDIDA	OPERACION	META ANUAL	AVANCE TRIMESTRAL				AVANCE ACUMULADO			
				Programado	%	Alcanzado	%	Programado	%	Alcanzado	%
Pólizas emitidas para registrar transferencias	Documento	Sumable	170.00	40.00	23.53	73.00	182.50	170.00	100.00	257.00	151.18
Total de Pólizas generadas	Documento	Sumable	170.00	40.00	23.53	73.00	182.50	170.00	100.00	257.00	151.18

COMPORTAMIENTO DEL INDICADOR

DESCRIPCION DE LA META ANUAL

Al finalizar el año se pretende realizar el total de 170 transferencias

META ANUAL	TRIMESTRE: Octubre-Diciembre							
	AVANCE TRIMESTRAL				AVANCE ACUMULADO			
	Programado	Alcanzado	EF%	SEMAFORO	Programado	Alcanzado	EF%	SEMAFORO
100.00	100.00	100.00	100.00	Verde	100.00	100.00	100.00	Verde

DESCRIPCIÓN DE RESULTADOS Y JUSTIFICACIÓN EN CASO DE VARIACIÓN SUPERIOR A ± 10 % RESPECTO A LO PROGRAMADO
Se obtiene un resultado por arriba de la meta programada. Se reconduce

EVALUACION DEL INDICADOR

Se recomienda a la unidad responsable implementar las estrategias pertinentes que permitan mejorar los procesos de planeación y programación.

DEPENDENCIA GENERAL: L00 TESORERIA

DEPENDENCIA AUXILIAR: 117 Presupuesto

ELABORÓ

LIC. GRACIAELA PÉREZ QUEVEDO

VO. BO.

C.P. MARIO ANTONIO CASTILLO BALBUENA

MUNICIPIO DE TOLUCA

PbRm-08b FICHA TECNICA DE SEGUIMIENTO DE INDICADORES 2023 DE GESTIÓN O ESTRATEGICO

TIPO DE FICHA: OSFEM

PILAR DE DESARROLLO / EJE TRANSVERSAL: II Eje transversal II: Gobierno Moderno, Capaz y Responsable

TEMA DE DESARROLLO: Finanzas públicas sanas

PROGRAMA PRESUPUESTARIO: **04040101 Previsiones para el pago de adeudos de ejercicios fiscales anteriores**

PROYECTO PRESUPUESTARIO: 040401010101 Pasivos derivados de erogaciones devengadas y pendientes de ejercicios anteriores

OBJETIVO DEL PROGRAMA PRESUPUESTARIO: Tiene por objeto integrar los recursos financieros presupuestales para el pago de adeudos que no fueron cubiertos en ejercicios anteriores.

DEPENDENCIA GENERAL: L00 TESORERIA

DEPENDENCIA AUXILIAR: 116 Egresos

ESTRUCTURA DEL INDICADOR

NOMBRE DEL INDICADOR: Tasa de variación en el pago de ADEFAS.

FÓRMULA DEL CÁLCULO: ((ADEFAS cubiertas el presente ejercicio/ADEFAS cubiertas el ejercicio anterior)-1) *100)

INTERPRETACIÓN: Medición de ADEFAS

DIMENSIÓN QUE ATIENDE: Eficiencia

FRECUENCIA DE MEDICIÓN: Anual

DESCRIPCIÓN DEL FACTOR DE COMPARACIÓN: Peso: Moneda de curso legal de México

AMBITO GEOGRAFICO: Municipal

COBERTURA: Población Municipal

LINEA BASE 180,159,783.64

Numero: NF 1

COMPORTAMIENTO DE LAS VARIABLES DURANTE EL TRIMESTRE: Octubre-Diciembre

VARIABLE	UNIDAD DE MEDIDA	OPERACION	META ANUAL	AVANCE TRIMESTRAL				AVANCE ACUMULADO			
				Programado	%	Alcanzado	%	Programado	%	Alcanzado	%
ADEFAS cubiertas el presente ejercicio	Peso	Valor actual	180,159,783.64	180,159,783.64	100.00	321,132,158.76	178.25	180,159,783.64	100.00	321,132,158.76	178.25
ADEFAS cubiertas el ejercicio anterior	Peso	Valor actual	180,159,783.64	180,159,783.64	100.00	179,196,381.85	99.47	180,159,783.64	100.00	179,196,381.85	99.47

COMPORTAMIENTO DEL INDICADOR

DESCRIPCION DE LA META ANUAL

Contribuir al cumplimiento del pago de adeudos de ejercicios anteriores (ADEFAS) a través de la integración de los recursos financieros necesarios

META ANUAL	TRIMESTRE: Octubre-Diciembre							
	AVANCE TRIMESTRAL				AVANCE ACUMULADO			
	Programado	Alcanzado	EF%	SEMAFORO	Programado	Alcanzado	EF%	SEMAFORO
0.00	0.00	79.21	0.00	Verde	0.00	79.21	0.00	Verde

DESCRIPCIÓN DE RESULTADOS Y JUSTIFICACIÓN EN CASO DE VARIACIÓN SUPERIOR A ± 10 % RESPECTO A LO PROGRAMADO

En materia programática, el avance al cuarto trimestre se encuentra óptimo

EVALUACION DEL INDICADOR

Se mantiene un resultado dentro de lo programado.

DEPENDENCIA GENERAL: L00 TESORERIA

DEPENDENCIA AUXILIAR: 116 Egresos

ELABORÓ

LIC. GRACIELA PÉREZ QUEVEDO

VO. BO.

C.P. MARIO ANTONIO CASTILLO BARRIENTOS

FECHA DE ELABORACION: 27/02/2024

MUNICIPIO DE TOLUCA

PbRm-08b FICHA TECNICA DE SEGUIMIENTO DE INDICADORES 2023 DE GESTIÓN O ESTRATEGICO

TIPO DE FICHA: OSFEM

PILAR DE DESARROLLO / EJE TRANSVERSAL: II Eje transversal II: Gobierno Moderno, Capaz y Responsable

TEMA DE DESARROLLO: Finanzas públicas sanas

PROGRAMA PRESUPUESTARIO: **04040101 Previsiones para el pago de adeudos de ejercicios fiscales anteriores**

PROYECTO PRESUPUESTARIO: 040401010101 Pasivos derivados de erogaciones devengadas y pendientes de ejercicios anteriores

OBJETIVO DEL PROGRAMA PRESUPUESTARIO: Tiene por objeto integrar los recursos financieros presupuestales para el pago de adeudos que no fueron cubiertos en ejercicios anteriores.

DEPENDENCIA GENERAL: L00 TESORERIA

DEPENDENCIA AUXILIAR: 116 Egresos

ESTRUCTURA DEL INDICADOR

NOMBRE DEL INDICADOR: Porcentaje de pago de ADEFAS con respecto al gasto.

FÓRMULA DEL CÁLCULO: (ADEFAS pagados en el presente año/Total de Egresos) *100

INTERPRETACIÓN: Porcentaje de ADEFAS

DIMENSIÓN QUE ATIENDE: Eficiencia

DESCRIPCIÓN DEL FACTOR DE COMPARACIÓN: Peso: Moneda de curso legal de México

FRECUENCIA DE MEDICIÓN: Anual

AMBITO GEOGRAFICO: Municipal

COBERTURA: Población Municipal

LINEA BASE 180,159,783.64

Numero: NP 1

COMPORTAMIENTO DE LAS VARIABLES DURANTE EL TRIMESTRE: Octubre-Diciembre

VARIABLE	UNIDAD DE MEDIDA	OPERACION	META ANUAL	AVANCE TRIMESTRAL				AVANCE ACUMULADO			
				Programado	%	Alcanzado	%	Programado	%	Alcanzado	%
ADEFAS pagados en el presente año	Peso	Valor actual	180,159,783.64	180,159,783.64	100.00	321,132,158.76	178.25	180,159,783.64	100.00	321,132,158.76	178.25
Total de Egresos	Peso	Valor actual	180,159,783.64	180,159,783.64	100.00	321,132,158.76	178.25	180,159,783.64	100.00	321,132,158.76	178.25

COMPORTAMIENTO DEL INDICADOR

DESCRIPCION DE LA META ANUAL

Asegurar el cumplimiento de sus pagos pendientes de liberación, de un ejercicio fiscal a otro.

META ANUAL	TRIMESTRE: Octubre-Diciembre							
	AVANCE TRIMESTRAL				AVANCE ACUMULADO			
	Programado	Alcanzado	EF%	SEMAFORO	Programado	Alcanzado	EF%	SEMAFORO
100.00	100.00	100.00	100.00	Verde	100.00	100.00	100.00	Verde

DESCRIPCIÓN DE RESULTADOS Y JUSTIFICACIÓN EN CASO DE VARIACIÓN SUPERIOR A ± 10 % RESPECTO A LO PROGRAMADO

En materia programática, el avance al cuarto trimestre se encuentra óptimo

EVALUACION DEL INDICADOR

Se mantiene un resultado dentro de lo programado.

DEPENDENCIA GENERAL: L00 TESORERIA

DEPENDENCIA AUXILIAR: 116 Egresos

ELABORÓ

LIC. GRACIELA PÉREZ QUEVEDO

VO. BO.

C.P. MARIO ANTONIO CASTILLO BALBUENA

FECHA DE ELABORACION: 27/02/2024

MUNICIPIO DE TOLUCA

PbRm-08b FICHA TECNICA DE SEGUIMIENTO DE INDICADORES 2023 DE GESTIÓN O ESTRATEGICO

TIPO DE FICHA: OSFEM

PILAR DE DESARROLLO / EJE TRANSVERSAL: II Eje transversal II: Gobierno Moderno, Capaz y Responsable

TEMA DE DESARROLLO: Finanzas públicas sanas

PROGRAMA PRESUPUESTARIO: **04040101 Previsiones para el pago de adeudos de ejercicios fiscales anteriores**

PROYECTO PRESUPUESTARIO: 040401010101 Pasivos derivados de erogaciones devengadas y pendientes de ejercicios anteriores

OBJETIVO DEL PROGRAMA PRESUPUESTARIO: Tiene por objeto integrar los recursos financieros presupuestales para el pago de adeudos que no fueron cubiertos en ejercicios anteriores.

DEPENDENCIA GENERAL: L00 TESORERIA

DEPENDENCIA AUXILIAR: 116 Egresos

ESTRUCTURA DEL INDICADOR

NOMBRE DEL INDICADOR: Porcentaje que implica el pago de ADEFAS con respecto al techo financiero institucional.

FÓRMULA DEL CÁLCULO: (Monto de ADEFAS pagado/Monto de ADEFAS programado) *100

INTERPRETACIÓN: Porcentaje de ADEFAS

DIMENSIÓN QUE ATIENDE: Eficiencia

FRECUENCIA DE MEDICIÓN: Semestral

DESCRIPCIÓN DEL FACTOR DE COMPARACIÓN: Peso: Moneda de curso legal de México

AMBITO GEOGRAFICO: Municipal

COBERTURA: Población Municipal

LINEA BASE 180,159,783.64

Numero: NC 1

COMPORTAMIENTO DE LAS VARIABLES DURANTE EL TRIMESTRE: Octubre-Diciembre

VARIABLE	UNIDAD DE MEDIDA	OPERACION	META ANUAL	AVANCE TRIMESTRAL				AVANCE ACUMULADO			
				Programado	%	Alcanzado	%	Programado	%	Alcanzado	%
Monto de ADEFAS pagado	Peso	Sumable	180,159,783.64	90,079,891.82	50.00	368,956,474.59	409.59	180,159,783.64	100.00	500,328,540.61	277.71
Monto de ADEFAS programado	Peso	Sumable	180,159,783.64	90,079,891.82	50.00	90,079,891.82	100.00	180,159,783.64	100.00	180,159,783.64	100.00

COMPORTAMIENTO DEL INDICADOR

DESCRIPCION DE LA META ANUAL

Recursos financieros destinados al pago de adeudos pendientes.

META ANUAL	TRIMESTRE: Octubre-Diciembre							
	AVANCE TRIMESTRAL				AVANCE ACUMULADO			
	Programado	Alcanzado	EF%	SEMAFORO	Programado	Alcanzado	EF%	SEMAFORO
100.00	100.00	409.59	409.59	Rojo	100.00	277.71	277.71	Rojo

DESCRIPCIÓN DE RESULTADOS Y JUSTIFICACIÓN EN CASO DE VARIACIÓN SUPERIOR A ± 10 % RESPECTO A LO PROGRAMADO
Se obtiene un resultado por arriba de la meta programada. Se reconduce

EVALUACION DEL INDICADOR

Se recomienda a la unidad responsable implementar las estrategias pertinentes que permitan mejorar los procesos de planeación y programación.

DEPENDENCIA GENERAL: L00 TESORERIA

DEPENDENCIA AUXILIAR: 116 Egresos

ELABORO

LIC. GRACIELA PÉREZ QUEVEDO

VO. BO.

C.P. MARIO ANTONIO CASTILLO BALBUENA

FECHA DE ELABORACION: 27/02/2024

MUNICIPIO DE TOLUCA

PbRm-08b FICHA TECNICA DE SEGUIMIENTO DE INDICADORES 2023 DE GESTIÓN O ESTRATEGICO

TIPO DE FICHA: OSFEM

PILAR DE DESARROLLO / EJE TRANSVERSAL: II Eje transversal II: Gobierno Moderno, Capaz y Responsable

TEMA DE DESARROLLO: Finanzas públicas sanas

PROGRAMA PRESUPUESTARIO: **04040101 Previsiones para el pago de adeudos de ejercicios fiscales anteriores**

PROYECTO PRESUPUESTARIO: 040401010101 Pasivos derivados de erogaciones devengadas y pendientes de ejercicios anteriores

OBJETIVO DEL PROGRAMA PRESUPUESTARIO: Tiene por objeto integrar los recursos financieros presupuestales para el pago de adeudos que no fueron cubiertos en ejercicios anteriores.

DEPENDENCIA GENERAL: L00 TESORERIA

DEPENDENCIA AUXILIAR: 116 Egresos

ESTRUCTURA DEL INDICADOR

NOMBRE DEL INDICADOR: Porcentaje de ADEFAS con respecto al gasto presupuestado mensual.

FÓRMULA DEL CÁLCULO: (Total de recursos que implica el pago de ADEFAS/Total de gasto presupuestado para el mes correspondiente a la liberación) *100

INTERPRETACIÓN: Porcentaje de ADEFAS

DIMENSIÓN QUE ATIENDE: Eficiencia

FRECUENCIA DE MEDICIÓN: Mensual

DESCRIPCIÓN DEL FACTOR DE COMPARACIÓN: Peso: Moneda de curso legal de México

AMBITO GEOGRAFICO: Municipal

COBERTURA: Población Municipal

LINEA BASE 180,159,783.64

Numero: NA 1.1

COMPORTAMIENTO DE LAS VARIABLES DURANTE EL TRIMESTRE: Octubre-Diciembre

VARIABLE	UNIDAD DE MEDIDA	OPERACION	META ANUAL	AVANCE TRIMESTRAL				AVANCE ACUMULADO			
				Programado	%	Alcanzado	%	Programado	%	Alcanzado	%
Total de recursos que implica el pago de ADEFAS	Peso	Sumable	180,159,783.64	45,039,945.91	25.00	370,288,594.70	822.13	180,159,783.64	100.00	480,542,713.61	266.73
Total de gasto presupuestado para el mes correspondiente a la liberación	Peso	Sumable	180,159,783.64	45,039,945.91	25.00	368,522,009.76	818.21	180,159,783.64	100.00	544,934,021.69	302.47

COMPORTAMIENTO DEL INDICADOR

DESCRIPCION DE LA META ANUAL

Determinación de las ADEFAS del ejercicio

META ANUAL	TRIMESTRE: Octubre-Diciembre							
	AVANCE TRIMESTRAL				AVANCE ACUMULADO			
	Programado	Alcanzado	EF%	SEMAFORO	Programado	Alcanzado	EF%	SEMAFORO
100.00	100.00	100.48	100.48	Verde	100.00	88.18	88.18	Verde

DESCRIPCIÓN DE RESULTADOS Y JUSTIFICACIÓN EN CASO DE VARIACIÓN SUPERIOR A ± 10 % RESPECTO A LO PROGRAMADO
Se mantiene un resultado dentro de lo programado.

EVALUACION DEL INDICADOR

Se recomienda a la unidad responsable continuar con las estrategias establecidas que permitan obtener un buen desempeño con relación a los procesos de planeación y programación.

DEPENDENCIA GENERAL: L00 TESORERIA

DEPENDENCIA AUXILIAR: 116 Egresos

ELABORÓ

LIC. GRACIELA PÉREZ QUEVEDO

VO. BO.

C.P. MARIO ANTONIO CASTILLO BALBUENA

TOLUCA 2022 2024 TESORERÍA MUNICIPAL

MUNICIPIO DE TOLUCA

PbRm-08b FICHA TECNICA DE SEGUIMIENTO DE INDICADORES 2023 DE GESTIÓN O ESTRATEGICO

TIPO DE FICHA: OSFEM

PILAR DE DESARROLLO / EJE TRANSVERSAL: II Eje transversal II: Gobierno Moderno, Capaz y Responsable

TEMA DE DESARROLLO: Finanzas públicas sanas

PROGRAMA PRESUPUESTARIO: **04040101 Previsiones para el pago de adeudos de ejercicios fiscales anteriores**

PROYECTO PRESUPUESTARIO: 040401010101 Pasivos derivados de erogaciones devengadas y pendientes de ejercicios anteriores

OBJETIVO DEL PROGRAMA PRESUPUESTARIO: Tiene por objeto integrar los recursos financieros presupuestales para el pago de adeudos que no fueron cubiertos en ejercicios anteriores.

DEPENDENCIA GENERAL: L00 TESORERIA

DEPENDENCIA AUXILIAR: 116 Egresos

ESTRUCTURA DEL INDICADOR

NOMBRE DEL INDICADOR: Porcentaje de ADEFAS con respecto a la disponibilidad presupuestal.

FÓRMULA DEL CÁLCULO: (Total de recursos que implica el pago de ADEFAS/Disponibilidad presupuestal determinada) *100

INTERPRETACIÓN: Medición de ADEFAS

DIMENSIÓN QUE ATIENDE: Eficiencia

FRECUENCIA DE MEDICIÓN: Mensual

DESCRIPCIÓN DEL FACTOR DE COMPARACIÓN: Peso: Moneda de curso legal de México

AMBITO GEOGRAFICO: Municipal

COBERTURA: Población Municipal

LINEA BASE 180,159,783.64

Numero: NA 1.2

COMPORTAMIENTO DE LAS VARIABLES DURANTE EL TRIMESTRE: Octubre-Diciembre

VARIABLE	UNIDAD DE MEDIDA	OPERACION	META ANUAL	AVANCE TRIMESTRAL				AVANCE ACUMULADO			
				Programado	%	Alcanzado	%	Programado	%	Alcanzado	%
Total de recursos que implica el pago de ADEFAS	Peso	Sumable	180,159,783.64	45,039,945.91	25.00	368,522,009.76	818.21	180,159,783.64	100.00	500,328,540.61	277.71
Disponibilidad presupuestal determinada	Peso	Sumable	180,159,783.64	45,039,945.91	25.00	368,522,009.76	818.21	180,159,783.64	100.00	500,328,540.61	277.71

COMPORTAMIENTO DEL INDICADOR

DESCRIPCION DE LA META ANUAL

Determinación del Disponibilidad presupuestal

META ANUAL	TRIMESTRE: Octubre-Diciembre							
	AVANCE TRIMESTRAL				AVANCE ACUMULADO			
	Programado	Alcanzado	EF%	SEMAFORO	Programado	Alcanzado	EF%	SEMAFORO
100.00	100.00	100.00	100.00	Verde	100.00	100.00	100.00	Verde

DESCRIPCIÓN DE RESULTADOS Y JUSTIFICACIÓN EN CASO DE VARIACIÓN SUPERIOR A ± 10 % RESPECTO A LO PROGRAMADO
Se obtiene un resultado a la baja de la meta programada. Se reconduce

EVALUACION DEL INDICADOR

Se recomienda a la unidad responsable implementar las estrategias pertinentes que permitan mejorar los procesos de planeación y programación.

DEPENDENCIA GENERAL: L00 TESORERIA

DEPENDENCIA AUXILIAR: 116 Egresos

ELABORÓ

LIC. GRACIELA PÉREZ QUEVEDO

VO. BO.

C.P. MARIO ANTONIO CASTILLO BALBUENA

TESORERÍA MUNICIPAL

MUNICIPIO DE:

TOLUCA

SISTEMA DE COORDINACION HACENDARIA DEL ESTADO DE MEXICO CON SUS MUNICIPIOS

GUIA METODOLOGICA PARA EL SEGUIMIENTO Y EVALUACION DEL PLAN DE DESARROLLO MUNICIPAL VIGENTE

SEGUIMIENTO Y EVALUACION DEL PRESUPUESTO BASADO EN RESULTADOS MUNICIPAL

Trimestre	Octubre-Diciembre

PbRM-08c	AVANCE TRIMESTRAL DE METAS DE ACTIVIDAD POR PROYECTO
ENTE PÚBLICO:	MUNICIPIO DE TOLUCA

	Identificador	Denominación
Programa Presupuestario	01030101	Conducción De Las Políticas Generales De Gobierno
Proyecto	010301010101	Relaciones Públicas
Dependencia General	A00	PRESIDENCIA
Dependencia Auxiliar	101	Secretaría Técnica

ID	Nombre de la meta de actividad	Programacion Anual		Avance Trimestral de Metas de Actividad						Avance Acumuado Anual de Metas de Actividad					
				Programada		Alcanzada		Variacion		Programada		Alcanzada		Variación	
		Unidad de Medida	Prooramada 2023	Meta	%	Meta	%	Meta	%	Meta	%	Meta	%	Meta	%
1	Elarar reportes que solicite la oficina de la Presidencia Municipal	Informe	3.00	1.00	33.33	1.00	33.33	0.00	0.00	3.00	100.00	3.00	100.00	0.00	0.00
2	Coordinar la realización de reuniones con las unidades Administrativas	Reunión	23.00	9.00	39.13	9.00	39.13	0.00	0.00	23.00	100.00	23.00	100.00	0.00	0.00
3	Coordinar el seguimiento a instrucciones y acuerdos que dicte el titular	Informe	23.00	9.00	39.13	9.00	39.13	0.00	0.00	23.00	100.00	23.00	100.00	0.00	0.00
4	Coordinar la elaborarción de estudios y proyectos especiales	Informe	2.00	1.00	50.00	1.00	50.00	0.00	0.00	2.00	100.00	2.00	100.00	0.00	0.00
5	Participar en lo evento de entrega de obras, acciones y programas	Informe	45.00	18.00	40.00	18.00	40.00	0.00	0.00	45.00	100.00	45.00	100.00	0.00	0.00
6	Fomentar la participación de actores distintos en eventos y actividades	Informe	22.00	9.00	40.91	9.00	40.91	0.00	0.00	22.00	100.00	22.00	100.00	0.00	0.00

Total	39,475,462.76

ELABORÓ

LCDA. MARICRUZ CHAVEZ GONZÁLEZ

COORDINADORA ADMINISTRATIVA DE PRESIDENCIA

AYUNTAMIENTO DE TOLUCA 2022 - 2024 PRESIDENCIA MUNICIPAL DE TOLUCA

REVISÓ

C.P. MARIO ANTONIO CASTILLO BALBUENA

TESORERO MUNICIPAL

2022 2024 TOLUCA TESORERÍA MUNICIPAL

AUTORIZÓ

LCDA. MARICELA MEZA AVILA

TITULAR DE LA UIPPE

PLANEACIÓN, PROGRAMACIÓN Y EVALUACIÓN

MUNICIPIO DE:

TOLUCA

SISTEMA DE COORDINACION HACENDARIA DEL ESTADO DE MEXICO CON SUS MUNICIPIOS

GUIA METODOLOGICA PARA EL SEGUIMIENTO Y EVALUACION DEL PLAN DE DESARROLLO MUNICIPAL VIGENTE

SEGUIMIENTO Y EVALUACION DEL PRESUPUESTO BASADO EN RESULTADOS MUNICIPAL

Trimestre	Octubre-Diciembre

PbRM-08c	AVANCE TRIMESTRAL DE METAS DE ACTIVIDAD POR PROYECTO
ENTE PÚBLICO:	MUNICIPIO DE TOLUCA

	Identificador	Denominación
Programa Presupuestario	01030401	Desarrollo De La Función Pública Y Ética En El Servicio Público
Proyecto	010304010102	Participación Social En La Formulación,Seguimiento,Control Y Evaluac Int De Obras,Program
Dependencia General	A00	PRESIDENCIA
Dependencia Auxiliar	101	Secretaría Técnica

ID	Nombre de la meta de actividad	Programacion Anual		Avance Trimestral de Metas de Actividad						Avance Acumuado Anual de Metas de Actividad					
				Programada		Alcanzada		Variacion		Programada		Alcanzada		Variación	
		Unidad de Medida	Programada 2023	Meta	%	Meta	%	Meta	%	Meta	%	Meta	%	Meta	%
1	Evaluar la pertinencia de los programas municipales	Informe	1.00	1.00	100.00	1.00	100.00	0.00	0.00	1.00	100.00	1.00	100.00	0.00	0.00

Total	2,549,649.20

ELABORO

LCDA. MARICRUZ CHAVEZ GONZALEZ

COORDINADORA ADMINISTRATIVA DE PRESIDENCIA

AYUNTAMIENTO DE TOLUCA 2022 - 2024 PRESIDENCIA MUNICIPAL DE TOLUCA

REVISÓ

C.P. MARIO ANTONIO CASTILLO BALBUENA

TESORERO MUNICIPAL

TOLUCA TESORERÍA MUNICIPAL

AUTORIZÓ

LCDA. MARICELA MEZA AVILA

TITULAR DE LA UIPPE

PLANEACIÓN, PROGRAMACIÓN Y EVALUACIÓN

MUNICIPIO DE:

TOLUCA

SISTEMA DE COORDINACION HACENDARIA DEL ESTADO DE MEXICO CON SUS MUNICIPIOS

GUIA METODOLOGICA PARA EL SEGUIMIENTO Y EVALUACION DEL PLAN DE DESARROLLO MUNICIPAL VIGENTE

SEGUIMIENTO Y EVALUACION DEL PRESUPUESTO BASADO EN RESULTADOS MUNICIPAL

Trimestre	Octubre-Diciembre

PbRM-08c	AVANCE TRIMESTRAL DE METAS DE ACTIVIDAD POR PROYECTO
ENTE PÚBLICO:	MUNICIPIO DE TOLUCA

	Identificador	Denominación
Programa Presupuestario	01030101	Conducción De Las Politicas Generales De Gobierno
Proyecto	010301010101	Relaciones Públicas
Dependencia General	A00	PRESIDENCIA
Dependencia Auxiliar	100	Secretaría Particular

ID	Nombre de la meta de actividad	Programacion Anual		Avance Trimestral de Metas de Actividad						Avance Acumuado Anual de Metas de Actividad					
				Programada		Alcanzada		Variacion		Programada		Alcanzada		Variación	
		Unidad de Medida	Programada 2023	Meta	%	Meta	%	Meta	%	Meta	%	Meta	%	Meta	%
1	Registrar la agenda del Presidente municipal	Agenda	246.00	92.00	37.40	93.00	37.80	1.00	0.41	246.00	100.00	247.00	100.41	1.00	0.41
2	Presidir las sesiones del COPLADEMUN	Sesión	6.00	2.00	33.33	2.00	33.33	0.00	0.00	6.00	100.00	6.00	100.00	0.00	0.00
3	Presidir las sesiones de cabildo	Sesion	49.00	14.00	28.57	14.00	28.57	0.00	0.00	49.00	100.00	49.00	100.00	0.00	0.00
4	Rendir ante el Ayuntamiento el informe de resultados	Informe	1.00	1.00	100.00	1.00	100.00	0.00	0.00	1.00	100.00	1.00	100.00	0.00	0.00
5	Administrar eficientemente los recursos humanos, materiales y financieros d	Reporte	4.00	1.00	25.00	1.00	25.00	0.00	0.00	4.00	100.00	4.00	100.00	0.00	0.00
6	Coordinar las giras del presidente municipal	Gira	246.00	96.00	39.71	98.00	39.52	2.00	0.81	248.00	100.00	250.00	100.81	2.00	0.81

Total	105,866,250.33

ELABORÓ

LCDA. MARICRUZ CHAVEZ GONZALEZ

COORDINADORA ADMINISTRATIVA DE PRESIDENCIA

AYUNTAMIENTO DE TOLUCA 2022 - 2024

PRESIDENCIA MUNICIPAL TOLUCA

REVISÓ

C.P. MARIO ANTONIO CASTILLO BALBUENA

TESORERO MUNICIPAL

UNIDAD DE INFORMACIÓN, PLANEACIÓN, PROGRAMACIÓN Y EVALUACIÓN

AUTORIZÓ

LCDA. MARICELA MEZA AVILA

TITULAR DE LA UIPPE

MUNICIPIO DE:

TOLUCA

SISTEMA DE COORDINACION HACENDARIA DEL ESTADO DE MEXICO CON SUS MUNICIPIOS

GUIA METODOLOGICA PARA EL SEGUIMIENTO Y EVALUACION DEL PLAN DE DESARROLLO MUNICIPAL VIGENTE

SEGUIMIENTO Y EVALUACION DEL PRESUPUESTO BASADO EN RESULTADOS MUNICIPAL

Trimestre	Octubre-Diciembre

PbRM-08c	AVANCE TRIMESTRAL DE METAS DE ACTIVIDAD POR PROYECTO
ENTE PÚBLICO:	MUNICIPIO DE TOLUCA

	Identificador	Denominación
Programa Presupuestario	01030101	Conducción De Las Políticas Generales De Gobierno
Proyecto	010301010201	Audiencia Pública Y Consulta Popular
Dependencia General	A00	PRESIDENCIA
Dependencia Auxiliar	112	Participación Ciudadana

ID	Nombre de la meta de actividad	Programacion Anual		Avance Trimestral de Metas de Actividad						Avance Acumuado Anual de Metas de Actividad					
				Programada		Alcanzada		Variacion		Programada		Alcanzada		Variación	
		Unidad de Medida	Programada 2023	Meta	%	Meta	%	Meta	%	Meta	%	Meta	%	Meta	%
1	Gestionar el Sistema Integral de Atención Ciudadana como mecanismo de parti	Programa	0.00	0.00	0.00	0.00	0.00	0.00	0.00	0.00	0.00	0.00	0.00	0.00	0.00
2	Registrar y canalizar las solicitudes en el Sistema Integral de Atención Ci	Solicitud	4,779.00	1,000.00	20.92	1,020.00	21.34	20.00	0.42	4,779.00	100.00	4,801.00	100.46	22.00	0.46
3	Identificar propuestas ciudadanas para la construcción de políticas pública	Propuesta	1.00	1.00	100.00	1.00	100.00	0.00	0.00	1.00	100.00	1.00	100.00	0.00	0.00
4	Auxiliar a personas en estado de vulnerabilidad en la realización de trámit	Persona	24.00	5.00	20.83	5.00	20.83	0.00	0.00	24.00	100.00	24.00	100.00	0.00	0.00
5	Brindar asesoría a la ciudadanía a través del Programa Escuchar para Servir	Asesoría	216,035.00	50,000.00	23.14	52,500.00	24.30	2,500.00	1.16	216,035.00	100.00	220,088.00	101.88	4,053.00	1.88
6	Implementar el Programa Asistente Virtual para la atención de reportes de f	Programa	1.00	0.00	0.00	0.00	0.00	0.00	0.00	1.00	100.00	1.00	100.00	0.00	0.00

Total	12,726,015.71

ELABORÓ

LCDA. MARICRUZ CHAVÉZ GONZÁLEZ

COORDINADORA ADMINISTRATIVA DE PRESIDENCI

AYUNTAMIENTO DE TOLUCA 2022 - 2024 PRESIDENCIA MUNICIPAL DE TOLUCA

REVISÓ

C.P. MARIO ANTONIO CASTILLO BALBUENA

TESORERO MUNICIPAL

TOLUCA 2021 2024 TESORERÍA MUNICIPAL

AUTORIZÓ

LCDA. MARICELA MEZA AVILA

TITULAR DE LA UIPPE

PLANEACIÓN, PROGRAMACIÓN Y EVALUACIÓN

MUNICIPIO DE:

TOLUCA

SISTEMA DE COORDINACION HACENDARIA DEL ESTADO DE MEXICO CON SUS MUNICIPIOS

GUIA METODOLOGICA PARA EL SEGUIMIENTO Y EVALUACION DEL PLAN DE DESARROLLO MUNICIPAL VIGENTE

SEGUIMIENTO Y EVALUACION DEL PRESUPUESTO BASADO EN RESULTADOS MUNICIPAL

Trimestre	Octubre-Diciembre

PbRM-08c	AVANCE TRIMESTRAL DE METAS DE ACTIVIDAD POR PROYECTO
ENTE PÚBLICO:	MUNICIPIO DE TOLUCA

	Identificador	Denominación
Programa Presupuestario	01040101	Relaciones Exteriores
Proyecto	010401010103	Cooperación Internacional Para El Desarrollo Del Municipio
Dependencia General	A00	PRESIDENCIA
Dependencia Auxiliar	112	Participación Ciudadana

ID	Nombre de la meta de actividad	Programacion Anual		Avance Trimestral de Metas de Actividad						Avance Acumuado Anual de Metas de Actividad					
				Programada		Alcanzada		Variacion		Programada		Alcanzada		Variación	
		Unidad de Medida	Programada 2023	Meta	%	Meta	%	Meta	%	Meta	%	Meta	%	Meta	%
1	Vinculación con gobiernos locales extranjeros	Convenio	1.00	1.00	100.00	1.00	100.00	0.00	0.00	1.00	100.00	1.00	100.00	0.00	0.00
2	Realizar reuniones para la coordinación y la gestión de	Reunión	12.00	3.00	25.00	3.00	25.00	0.00	0.00	12.00	100.00	12.00	100.00	0.00	0.00
3	Celebrar acuerdos y eventos en materia internacional	Evento	8.00	2.00	25.00	2.00	25.00	0.00	0.00	8.00	100.00	8.00	100.00	0.00	0.00

Total	865,833.56

ELABORÓ

LCDA. MARICRUZ CHAVÉZ GONZÁLEZ

COORDINADORA ADMINISTRATIVA DE PRESIDENCIA

AYUNTAMIENTO DE TOLUCA 2022 - 2024 PRESIDENCIA MUNICIPAL DE TOLUCA

REVISÓ

C.P. MARIO ANTONIO CASTILLO BALBUENA

TESORERO MUNICIPAL

TOLUCA 2022 - 2024 TESORERÍA MUNICIPAL

AUTORIZÓ

LCDA. MARICELA MEZA AVILA

TITULAR DE LA UIPPE

PLANEACIÓN, PROGRAMACIÓN Y EVALUACIÓN

MUNICIPIO DE:

TOLUCA

SISTEMA DE COORDINACION HACENDARIA DEL ESTADO DE MEXICO CON SUS MUNICIPIOS

GUIA METODOLOGICA PARA EL SEGUIMIENTO Y EVALUACION DEL PLAN DE DESARROLLO MUNICIPAL VIGENTE

SEGUIMIENTO Y EVALUACION DEL PRESUPUESTO BASADO EN RESULTADOS MUNICIPAL

Trimestre	Octubre-Diciembre

PbRM-08c	AVANCE TRIMESTRAL DE METAS DE ACTIVIDAD POR PROYECTO
ENTE PÚBLICO:	MUNICIPIO DE TOLUCA

	Identificador	Denominación
Programa Presupuestario	02040401	Nuevas Organizaciones De La Sociedad
Proyecto	020404010102	Participación Ciudadana
Dependencia General	A00	PRESIDENCIA
Dependencia Auxiliar	112	Participación Ciudadana

ID	Nombre de la meta de actividad	Programacion Anual		Avance Trimestral de Metas de Actividad						Avance Acumuado Anual de Metas de Actividad					
				Programada		Alcanzada		Variacion		Programada		Alcanzada		Variación	
		Unidad de Medida	Programada 2023	Meta	%	Meta	%	Meta	%	Meta	%	Meta	%	Meta	%
1	Gestionar apoyos para actos de culto dentro y fuera de los templos.	reporte	20.00	5.00	25.00	5.00	25.00	0.00	0.00	20.00	100.00	20.00	100.00	0.00	0.00
2	Apoyar y gestionar trabajos colaborativos con asociaciones religiosas.	reunión	120.00	30.00	25.00	30.00	25.00	0.00	0.00	120.00	100.00	120.00	100.00	0.00	0.00
3	Actualizar directorios de las diferentes asociaciones religiosas.	directorio	4.00	1.00	25.00	1.00	25.00	0.00	0.00	4.00	100.00	4.00	100.00	0.00	0.00
4	Asistir a reuniones de trabajo con asociaciones religiosas y miembros de cu	reunión	34.00	9.00	26.47	9.00	26.47	0.00	0.00	34.00	100.00	34.00	100.00	0.00	0.00
5	Colaborar en el desarrollo de las festividades de Semana Santa.	evento	1.00	0.00	0.00	0.00	0.00	0.00	0.00	1.00	100.00	1.00	100.00	0.00	0.00

Total	1,076,388.24

ELABORÓ

LCDA. MARICRUZ CHAVÉZ GONZÁLEZ

COORDINADORA ADMINISTRATIVA DE PRESIDENCI

AYUNTAMIENTO DE TOLUCA 2022 - 2024 PRESIDENCIA MUNICIPAL DE TOLUCA

REVISÓ

C.P. MARIO ANTONIO CASTILLO BALBUENA

TESORERO MUNICIPAL

TOLUCA TESORERÍA MUNICIPAL

AUTORIZÓ

LCDA. MARICELA MEZA AVILAILA

TITULAR DE LA UIPPE

PLANEACIÓN, PROGRAMACIÓN Y EVALUACIÓN

MUNICIPIO DE:

TOLUCA

SISTEMA DE COORDINACION HACENDARIA DEL ESTADO DE MEXICO CON SUS MUNICIPIOS

GUIA METODOLOGICA PARA EL SEGUIMIENTO Y EVALUACION DEL PLAN DE DESARROLLO MUNICIPAL VIGENTE

SEGUIMIENTO Y EVALUACION DEL PRESUPUESTO BASADO EN RESULTADOS MUNICIPAL

Trimestre	Octubre-Diciembre

PbRM-08c	AVANCE TRIMESTRAL DE METAS DE ACTIVIDAD POR PROYECTO
ENTE PÚBLICO:	MUNICIPIO DE TOLUCA

	Identificador	Denominación
Programa Presupuestario	01050206	Consolidación De La Administración Pública De Resultados
Proyecto	010502060401	Simplificación Y Modernización De La Administración Pública
Dependencia General	A00	PRESIDENCIA
Dependencia Auxiliar	137	Simplificación Administrativa

ID	Nombre de la meta de actividad	Programacion Anual		Avance Trimestral de Metas de Actividad						Avance Acumuado Anual de Metas de Actividad					
				Programada		Alcanzada		Variacion		Programada		Alcanzada		Variación	
		Unidad de Medida	Programada 2023	Meta	%	Meta	%	Meta	%	Meta	%	Meta	%	Meta	%
1	Integrar el Programa Anual de Mejora Regulatoria 2024	Programa	1.00	1.00	100.00	1.00	100.00	0.00	0.00	1.00	100.00	1.00	100.00	0.00	0.00
2	Integrar la Agenda Regulatoria de los Sujetos Obligados	Agenda	2.00	1.00	50.00	1.00	50.00	0.00	0.00	2.00	100.00	2.00	100.00	0.00	0.00
3	Revisar y dictaminar los Análisis de Impacto Regulatorio se reciben de las	Informe	4.00	1.00	25.00	1.00	25.00	0.00	0.00	4.00	100.00	4.00	100.00	0.00	0.00
4	Llevar a cabo las sesiones de la Comisión Municipal de	Sesión	4.00	1.00	25.00	1.00	25.00	0.00	0.00	4.00	100.00	4.00	100.00	0.00	0.00
5	Seguimiento a las sesiones de los Comités Internos de las dependencias	Sesión	4.00	1.00	25.00	1.00	25.00	0.00	0.00	4.00	100.00	4.00	100.00	0.00	0.00
6	Actualizar el Apartado de Mejora Regulatoria de la Página	Actualización	4.00	1.00	25.00	1.00	25.00	0.00	0.00	4.00	100.00	4.00	100.00	0.00	0.00
7	Informar a la Comisión Municipal y Estatal de Mejora Regulatoria el avance	Informe	3.00	1.00	33.33	1.00	33.33	0.00	0.00	3.00	100.00	3.00	100.00	0.00	0.00
8	Informar al Cabildo y a la Comisión Estatal de Mejora Regulatoria el avance	Informe	1.00	1.00	100.00	1.00	100.00	0.00	0.00	1.00	100.00	1.00	100.00	0.00	0.00
9	Capacitar a los Enlaces de Mejora Regulatoria	Capacitación	2.00	0.00	0.00	0.00	0.00	0.00	0.00	2.00	100.00	2.00	100.00	0.00	0.00
10	Dar seguimiento a las solicitudes de Protesta Ciudadana	Informe	4.00	1.00	25.00	1.00	25.00	0.00	0.00	4.00	100.00	4.00	100.00	0.00	0.00

Total	4,236,084.67

ELABORÓ

LCDA. MARICRUZ CHAVEZ GONZÁLEZ

COORDINADORA ADMINISTRATIVA DE PRESIDENCIA

AYUNTAMIENTO DE TOLUCA 2022 - 2024

PRESIDENCIA MUNICIPAL DE TOLUCA

REVISO

C.P. MARIO ANTONIO CASTILLO BALBUENA

TESORERO MUNICIPAL

TOLUCA

TESORERÍA MUNICIPAL

AUTORIZÓ

LCDA. MARICELA MEZA AVILA

TITULAR DE LA UIPPE

PLANEACIÓN, PROGRAMACIÓN Y EVALUACIÓN

MUNICIPIO DE:

TOLUCA

SISTEMA DE COORDINACION HACENDARIA DEL ESTADO DE MEXICO CON SUS MUNICIPIOS

GUIA METODOLOGICA PARA EL SEGUIMIENTO Y EVALUACION DEL PLAN DE DESARROLLO MUNICIPAL VIGENTE

SEGUIMIENTO Y EVALUACION DEL PRESUPUESTO BASADO EN RESULTADOS MUNICIPAL

Trimestre	Octubre-Diciembre

PbRM-08c	AVANCE TRIMESTRAL DE METAS DE ACTIVIDAD POR PROYECTO
ENTE PÚBLICO:	MUNICIPIO DE TOLUCA

	Identificador	Denominación
Programa Presupuestario	01050206	Consolidación De La Administración Pública De Resultados
Proyecto	010502060401	Simplificación Y Modernización De La Administración Pública
Dependencia General	A00	PRESIDENCIA
Dependencia Auxiliar	137	Simplificación Administrativa

ID	Nombre de la meta de actividad	Programacion Anual		Avance Trimestral de Metas de Actividad						Avance Acumuado Anual de Metas de Actividad					
				Programada		Alcanzada		Variacion		Programada		Alcanzada		Variación	
		Unidad de Medida	Programada 2023	Meta	%	Meta	%	Meta	%	Meta	%	Meta	%	Meta	%
11	Realizar la Campaña de Trámites y Servicios Municipales	Campaña	1.00	0.00	0.00	0.00	0.00	0.00	0.00	1.00	100.00	1.00	100.00	0.00	0.00
12	Dar seguimiento a la actualización del padrón de inspectores y verificador	Informe	4.00	1.00	25.00	1.00	25.00	0.00	0.00	4.00	100.00	4.00	100.00	0.00	0.00
13	Gestionar la Certificación del Sistema de Apertura Rápida de Empresas SARE	Gestión	1.00	0.00	0.00	0.00	0.00	0.00	0.00	1.00	100.00	1.00	100.00	0.00	0.00
14	Gestionar Certificación SIMPLIFICA	Gestión	1.00	1.00	100.00	1.00	100.00	0.00	0.00	1.00	100.00	1.00	100.00	0.00	0.00

Total	4,236,084.67

ELABORÓ

LCDA. MARICRUZ CHAVEZ GONZALEZ

COORDINADORA ADMINISTRATIVA DE PRESIDENCI

AYUNTAMIENTO DE TOLUCA 2022 - 2024

PRESIDENCIA MUNICIPAL DE TOLUCA

REVISÓ

C.P. MARIO ANTONIO CASTILLO BALBUENA

TESORERO MUNICIPAL

TOLUCA 2022 - 2024

TESORERÍA MUNICIPAL

AUTORIZÓ

LCDA. MARICELA MEZA AVILA

TITULAR DE LA UIPPE

PLANEACIÓN, PROGRAMACIÓN Y EVALUACIÓN

MUNICIPIO DE:

TOLUCA

SISTEMA DE COORDINACION HACENDARIA DEL ESTADO DE MEXICO CON SUS MUNICIPIOS

GUIA METODOLOGICA PARA EL SEGUIMIENTO Y EVALUACION DEL PLAN DE DESARROLLO MUNICIPAL VIGENTE

SEGUIMIENTO Y EVALUACION DEL PRESUPUESTO BASADO EN RESULTADOS MUNICIPAL

Trimestre	Octubre-Diciembre

PbRM-08c	AVANCE TRIMESTRAL DE METAS DE ACTIVIDAD POR PROYECTO
ENTE PÚBLICO:	MUNICIPIO DE TOLUCA

	Identificador	Denominación
Programa Presupuestario	01080501	Gobierno Electrónico
Proyecto	010805010103	Innovación Gubernamental Con Tecnologías De Información
Dependencia General	A00	PRESIDENCIA
Dependencia Auxiliar	137	Simplificación Administrativa

ID	Nombre de la meta de actividad	Programacion Anual		Avance Trimestral de Metas de Actividad						Avance Acumuado Anual de Metas de Actividad					
				Programada		Alcanzada		Variacion		Programada		Alcanzada		Variación	
		Unidad de Medida	Programada 2023	Meta	%	Meta	%	Meta	%	Meta	%	Meta	%	Meta	%
1	Actualizar el Registro Municipal de Trámites y Servicios	Actualización	4.00	1.00	25.00	1.00	25.00	0.00	0.00	4.00	100.00	4.00	100.00	0.00	0.00
2	Instalar y operar la Agencia de Innovación Toluca AIT	Acta	0.00	0.00	0.00	0.00	0.00	0.00	0.00	0.00	0.00	0.00	0.00	0.00	0.00
3	Dar seguimiento a la operación del Módulo del Sistema de Apertura Rápida de	Monitores	12.00	3.00	25.00	3.00	25.00	0.00	0.00	12.00	100.00	12.00	100.00	0.00	0.00

Total	607,346.00

ELABORÓ

LCDA. MARIGRUZ CHAVÉZ GONZÁLEZ

COORDINADORA ADMINISTRATIVA DE PRESIDENCIA

AYUNTAMIENTO DE TOLUCA 2022 - 2024

PRESIDENCIA MUNICIPAL DE TOLUCA

REVISÓ

C.P. MARIO ANTONIO CASTILLO BALBUENA

TESORERO MUNICIPAL

TOLUCA

TESORERÍA MUNICIPAL

AUTORIZÓ

LCDA. MARICELA MEZA AVILA

TITULAR DE LA UIPPE

PLANEACIÓN, PROGRAMACIÓN Y EVALUACIÓN

MUNICIPIO DE:

TOLUCA

SISTEMA DE COORDINACION HACENDARIA DEL ESTADO DE MEXICO CON SUS MUNICIPIOS

GUIA METODOLOGICA PARA EL SEGUIMIENTO Y EVALUACION DEL PLAN DE DESARROLLO MUNICIPAL VIGENTE

SEGUIMIENTO Y EVALUACION DEL PRESUPUESTO BASADO EN RESULTADOS MUNICIPAL

Trimestre	Octubre-Diciembre

PbRM-08c	AVANCE TRIMESTRAL DE METAS DE ACTIVIDAD POR PROYECTO
ENTE PÚBLICO:	MUNICIPIO DE TOLUCA

	Identificador	Denominación
Programa Presupuestario	01030402	Sistema Anticorrupción Del Estado De México Y Municipios
Proyecto	010304020204	Investigación De Faltas Administrativas
Dependencia General	A00	PRESIDENCIA
Dependencia Auxiliar	138	Responsabilidad y Situación Patrimonial

ID	Nombre de la meta de actividad	Programacion Anual		Avance Trimestral de Metas de Actividad						Avance Acumuado Anual de Metas de Actividad					
				Programada		Alcanzada		Variacion		Programada		Alcanzada		Variación	
		Unidad de Medida	Programada 2023	Meta	%	Meta	%	Meta	%	Meta	%	Meta	%	Meta	%
1	Recibir quejas y denuncias instauradas en contra de elementos de la DGSYP.	Queja	617.00	189.00	30.63	189.00	30.63	0.00	0.00	617.00	100.00	617.00	100.00	0.00	0.00
2	Integrar el expediente de investigación y turnarlo a la comisión de Honor y	Expediente	90.00	31.00	34.44	31.00	34.44	0.00	0.00	90.00	100.00	90.00	100.00	0.00	0.00
3	Realizar supervisiones a elementos de la Direccion General de Seguridad y P	Supervisión	817.00	306.00	37.45	306.00	37.45	0.00	0.00	817.00	100.00	817.00	100.00	0.00	0.00
4	Realizar campañas de mecanismos de denuncias en contra de elementos a la DG	Campaña	2.00	0.00	0.00	0.00	0.00	0.00	0.00	2.00	100.00	2.00	100.00	0.00	0.00

Total	4,759,104.00

ELABORÓ

LCDA. MARICRUZ CHAVEZ GONZALEZ

COORDINADORA ADMINISTRATIVA DE PRESIDENCIA

AYUNTAMIENTO DE TOLUCA 2021 - 2024 PRESIDENCIA MUNICIPAL DE TOLUCA

REVISÓ

C.P. MARIO ANTONIO CASTILLO BALBUENA

TESORERO MUNICIPAL

TOLUCA TESORERÍA MUNICIPAL

AUTORIZÓ

LCDA. MARICELA MEZA AVILA

TITULAR DE LA UIPPE

PLANEACIÓN, PROGRAMACIÓN Y EVALUACIÓN

MUNICIPIO DE:

TOLUCA

SISTEMA DE COORDINACION HACENDARIA DEL ESTADO DE MEXICO CON SUS MUNICIPIOS

GUIA METODOLOGICA PARA EL SEGUIMIENTO Y EVALUACION DEL PLAN DE DESARROLLO MUNICIPAL VIGENTE

SEGUIMIENTO Y EVALUACION DEL PRESUPUESTO BASADO EN RESULTADOS MUNICIPAL

Trimestre	Octubre-Diciembre

PbRM-08c	AVANCE TRIMESTRAL DE METAS DE ACTIVIDAD POR PROYECTO
ENTE PÚBLICO:	MUNICIPIO DE TOLUCA

	Identificador	Denominación
Programa Presupuestario	01030301	Conservación Del Patrimonio Público
Proyecto	010303010101	Conservación, Restauración Y Difusión Del Patrimonio Cultural
Dependencia General	A00	PRESIDENCIA
Dependencia Auxiliar	150	Cultura

ID	Nombre de la meta de actividad	Programacion Anual		Avance Trimestral de Metas de Actividad						Avance Acumuado Anual de Metas de Actividad					
				Programada		Alcanzada		Variacion		Programada		Alcanzada		Variación	
		Unidad de Medida	Programada 2023	Meta	%	Meta	%	Meta	%	Meta	%	Meta	%	Meta	%
1	Realizar exposiciones en diferentes espacios del Municipio	exposicion	12.00	3.00	25.00	3.00	25.00	0.00	0.00	12.00	100.00	12.00	100.00	0.00	0.00
2	Realizar visitas guiadas en los Museos de Alfeñique y Calixtlahuaca.	visita	124.00	44.00	35.48	44.00	35.48	0.00	0.00	124.00	100.00	124.00	100.00	0.00	0.00
3	Realizar actividades artístico culturales en museos de Calixtlahuaca y Alfe	evento	28.00	8.00	28.57	8.00	28.57	0.00	0.00	28.00	100.00	28.00	100.00	0.00	0.00
4	Rehabilitar los elementos museologicos de los museos de Alfeñique y Calixtl	rehabilitación	10.00	2.00	20.00	2.00	20.00	0.00	0.00	10.00	100.00	10.00	100.00	0.00	0.00
5	Elaborar el catálogo de las colecciones permanentes del Museo del Alfeñique	catálogo	1.00	0.00	0.00	0.00	0.00	0.00	0.00	1.00	100.00	1.00	100.00	0.00	0.00
6	Recuperar el patrimonio escultorico del Municipio de Toluca	análisis	4.00	1.00	25.00	1.00	25.00	0.00	0.00	4.00	100.00	4.00	100.00	0.00	0.00
7	Difundir el patrimonio cultural a través del crónista municipal	difusión	48.00	12.00	25.00	0.00	0.00	-12.00	-25.00	48.00	100.00	36.00	75.00	-12.00	-25.00
8	Desarrollar guión museográfico y curatorial del Museo de la Ciudad.	guión	1.00	1.00	100.00	1.00	100.00	0.00	0.00	1.00	100.00	1.00	100.00	0.00	0.00
9	Desarrollar guión museográfico y curatorial del Museo de la Soledad	guión	0.00	0.00	0.00	0.00	0.00	0.00	0.00	0.00	0.00	0.00	0.00	0.00	0.00
10	Desarrollar el guión y coordinar la creación del memorial de las víctimas.	guión	1.00	1.00	100.00	1.00	100.00	0.00	0.00	1.00	100.00	1.00	100.00	0.00	0.00

Total	26,311,068.42

ELABORÓ

LCDA. MARICRUZ CHAVEZ GONZÁLEZ

COORDINADORA ADMINISTRATIVA DE PRESIDENCIA

AYUNTAMIENTO DE TOLUCA 2022 - 2024 PRESIDENCIA MUNICIPAL DE TOLUCA

REVISÓ

C.P. MARIO ANTONIO CASTILLO BALBUENA

TESORERO MUNICIPAL

TOLUCA TESORERÍA MUNICIPAL

AUTORIZÓ

LCDA. MARICELA MEZA AVILA

TITULAR DE LA UIPPE

PLANEACIÓN, PROGRAMACIÓN Y EVALUACIÓN

MUNICIPIO DE:

TOLUCA

SISTEMA DE COORDINACION HACENDARIA DEL ESTADO DE MEXICO CON SUS MUNICIPIOS

GUIA METODOLOGICA PARA EL SEGUIMIENTO Y EVALUACION DEL PLAN DE DESARROLLO MUNICIPAL VIGENTE

SEGUIMIENTO Y EVALUACION DEL PRESUPUESTO BASADO EN RESULTADOS MUNICIPAL

Trimestre	Octubre-Diciembre

PbRM-08c	AVANCE TRIMESTRAL DE METAS DE ACTIVIDAD POR PROYECTO
ENTE PÚBLICO:	MUNICIPIO DE TOLUCA

	Identificador	Denominación
Programa Presupuestario	01030301	Conservación Del Patrimonio Público
Proyecto	010303010101	Conservación, Restauración Y Difusión Del Patrimonio Cultural
Dependencia General	A00	PRESIDENCIA
Dependencia Auxiliar	150	Cultura

ID	Nombre de la meta de actividad	Programacion Anual		Avance Trimestral de Metas de Actividad						Avance Acumuado Anual de Metas de Actividad					
				Programada		Alcanzada		Variacion		Programada		Alcanzada		Variación	
		Unidad de Medida	Programada 2023	Meta	%	Meta	%	Meta	%	Meta	%	Meta	%	Meta	%
11	Desarrollar guión museográfico y curatorial del Museo de Bomberos.	guión	1.00	1.00	100.00	1.00	100.00	0.00	0.00	1.00	100.00	1.00	100.00	0.00	0.00
12	Desarrollar proyecto indicadores UNESCO Toluca.	proyecto	1.00	1.00	100.00	1.00	100.00	0.00	0.00	1.00	100.00	1.00	100.00	0.00	0.00
13	Aportar datos de la conformación de las estructuras arquitectónicas, Cerro	análisis	6.00	0.00	0.00	0.00	0.00	0.00	0.00	6.00	100.00	6.00	100.00	0.00	0.00
14	Realizar mantenimiento a las estructuras arquitectónicas del Cerro Dios Tol	reporte	12.00	3.00	25.00	3.00	25.00	0.00	0.00	12.00	100.00	12.00	100.00	0.00	0.00
15	Analizar y catalogar el acervo recuperado en las exploraciones, Cerro Dios	catálogo	3.00	0.00	0.00	0.00	0.00	0.00	0.00	3.00	100.00	3.00	100.00	0.00	0.00
16	Montar una exposición temporal "Dios Tolo"	evento	1.00	0.00	0.00	0.00	0.00	0.00	0.00	1.00	100.00	1.00	100.00	0.00	0.00

Total	26,311,068.42

ELABORÓ

LCDA. MARICRUZ CHAVEZ GONZÁLEZ

COORDINADORA ADMINISTRATIVA DE PRESIDENCIA

AYUNTAMIENTO DE TOLUCA 2022 - 2024 PRESIDENCIA MUNICIPAL DE TOLUCA

REVISÓ

C.P. MARIO ANTONIO CASTILLO BALBUENA

TESORERO MUNICIPAL

TOLUCA 2022 2024 TESORERÍA MUNICIPAL

AUTORIZÓ

LCDA. MARICELA MEZA AVILA

TITULAR DE LA UIPPE

PLANEACIÓN, PROGRAMACIÓN Y EVALUACIÓN

MUNICIPIO DE:

TOLUCA

SISTEMA DE COORDINACION HACENDARIA DEL ESTADO DE MEXICO CON SUS MUNICIPIOS

GUIA METODOLOGICA PARA EL SEGUIMIENTO Y EVALUACION DEL PLAN DE DESARROLLO MUNICIPAL VIGENTE

SEGUIMIENTO Y EVALUACION DEL PRESUPUESTO BASADO EN RESULTADOS MUNICIPAL

Trimestre	Octubre-Diciembre

PbRM-08c	AVANCE TRIMESTRAL DE METAS DE ACTIVIDAD POR PROYECTO
ENTE PÚBLICO:	MUNICIPIO DE TOLUCA

	Identificador	Denominación
Programa Presupuestario	02040201	Cultura Y Arte
Proyecto	020402010101	Servicios Culturales
Dependencia General	A00	PRESIDENCIA
Dependencia Auxiliar	150	Cultura

ID	Nombre de la meta de actividad	Programacion Anual		Avance Trimestral de Metas de Actividad						Avance Acumuado Anual de Metas de Actividad					
				Programada		Alcanzada		Variacion		Programada		Alcanzada		Variación	
		Unidad de Medida	Programada 2023	Meta	%	Meta	%	Meta	%	Meta	%	Meta	%	Meta	%
1	Producir actividades artístico culturales con el elenco propio del Municipi	Evento	300.00	150.00	50.00	150.00	50.00	0.00	0.00	300.00	100.00	300.00	100.00	0.00	0.00
2	Realizar festivales artístico culturales.	Evento	4.00	2.00	50.00	2.00	50.00	0.00	0.00	4.00	100.00	4.00	100.00	0.00	0.00
3	Realizar actividades artístico culturales con el talento local, Toluca Ilen	Evento	200.00	80.00	40.00	80.00	40.00	0.00	0.00	200.00	100.00	200.00	100.00	0.00	0.00
4	Desarrollar actividades culturales en delegaciones, Cultura Pie a Tierra.	Evento	349.00	40.00	11.46	40.00	11.46	0.00	0.00	349.00	100.00	349.00	100.00	0.00	0.00
5	Fortalecer y equipar el mantenimiento de esenarios e instrumentos,	Equipamiento	1.00	0.00	0.00	0.00	0.00	0.00	0.00	1.00	100.00	1.00	100.00	0.00	0.00
6	Llevar a cabo conciertos presenciales de la Orquesta Filarmónica de Toluca.	Evento	42.00	11.00	26.19	11.00	26.19	0.00	0.00	42.00	100.00	42.00	100.00	0.00	0.00
7	Promover las diversas expresiones artísticas en torno a la música, durante	Evento	7.00	4.00	57.14	4.00	57.14	0.00	0.00	7.00	100.00	7.00	100.00	0.00	0.00
8	Desarrollar actividades culturales relacionadas a Toluca Ciudad de la Músic	Evento	1.00	1.00	100.00	1.00	100.00	0.00	0.00	1.00	100.00	1.00	100.00	0.00	0.00
9	Dar cobertura a los eventos artístico culturales organizados por la Coordin	Evento	12.00	3.00	25.00	3.00	25.00	0.00	0.00	12.00	100.00	12.00	100.00	0.00	0.00
10	Generar material audiovisual de los festivales para publicidad en redes soc	Grabaciones	4.00	2.00	50.00	2.00	50.00	0.00	0.00	4.00	100.00	4.00	100.00	0.00	0.00

Total	213,086,069.78

ELABORÓ

LCDA. MARICRUZ CHAVEZ GONZÁLEZ

COORDINADORA ADMINISTRATIVA DE PRESIDENCIA

AYUNTAMIENTO DE TOLUCA 2022 - 2024 PRESIDENCIA MUNICIPAL DE TOLUCA

REVISÓ

C.P. MARIO ANTONIO CASTILLO BALBUENA

TESORERO MUNICIPAL

TOLUCA TESORERÍA MUNICIPAL

AUTORIZÓ

LCDA. MARICELA MEZA AVILA

TITULAR DE LA UIPPE

PLANEACIÓN, PROGRAMACIÓN Y EVALUACIÓN

MUNICIPIO DE:

TOLUCA

SISTEMA DE COORDINACION HACENDARIA DEL ESTADO DE MEXICO CON SUS MUNICIPIOS

GUIA METODOLOGICA PARA EL SEGUIMIENTO Y EVALUACION DEL PLAN DE DESARROLLO MUNICIPAL VIGENTE

SEGUIMIENTO Y EVALUACION DEL PRESUPUESTO BASADO EN RESULTADOS MUNICIPAL

Trimestre	Octubre-Diciembre

PbRM-08c	AVANCE TRIMESTRAL DE METAS DE ACTIVIDAD POR PROYECTO
ENTE PÚBLICO:	MUNICIPIO DE TOLUCA

	Identificador	Denominación
Programa Presupuestario	02040201	Cultura Y Arte
Proyecto	020402010101	Servicios Culturales
Dependencia General	A00	PRESIDENCIA
Dependencia Auxiliar	150	Cultura

ID	Nombre de la meta de actividad	Programacion Anual		Avance Trimestral de Metas de Actividad						Avance Acumuado Anual de Metas de Actividad					
				Programada		Alcanzada		Variacion		Programada		Alcanzada		Variación	
		Unidad de Medida	Programada 2023	Meta	%	Meta	%	Meta	%	Meta	%	Meta	%	Meta	%
11	Equipar y dar mantenimiento al equipo de grabación, audio y video.	Mantenimiento	2.00	1.00	50.00	1.00	50.00	0.00	0.00	2.00	100.00	2.00	100.00	0.00	0.00

Total	213,086,069.78

ELABORÓ

LCDA. MARICRUZ CHAVEZ GONZALEZ

COORDINADORA ADMINISTRATIVA DE PRESIDENCI

AYUNTAMIENTO DE TOLUCA 2022 - 2024 PRESIDENCIA MUNICIPAL DE TOLUCA

REVISÓ

C.P. MARIO ANTONIO CASTILLO BALBUENA

TESORERO MUNICIPAL

TOLUCA TESORERÍA MUNICIPAL

AUTORIZÓ

LCDA. MARICELA MEZA AVILA

TITULAR DE LA UIPPE

PLANEACIÓN, PROGRAMACIÓN Y EVALUACIÓN

MUNICIPIO DE:

TOLUCA

SISTEMA DE COORDINACION HACENDARIA DEL ESTADO DE MEXICO CON SUS MUNICIPIOS

GUIA METODOLOGICA PARA EL SEGUIMIENTO Y EVALUACION DEL PLAN DE DESARROLLO MUNICIPAL VIGENTE

SEGUIMIENTO Y EVALUACION DEL PRESUPUESTO BASADO EN RESULTADOS MUNICIPAL

Trimestre	Octubre-Diciembre

PbRM-08c	AVANCE TRIMESTRAL DE METAS DE ACTIVIDAD POR PROYECTO
ENTE PÚBLICO:	MUNICIPIO DE TOLUCA

	Identificador	Denominación
Programa Presupuestario	02040201	Cultura Y Arte
Proyecto	020402010102	Difusión De La Cultura
Dependencia General	A00	PRESIDENCIA
Dependencia Auxiliar	150	Cultura

ID	Nombre de la meta de actividad	Programacion Anual		Avance Trimestral de Metas de Actividad						Avance Acumuado Anual de Metas de Actividad					
				Programada		Alcanzada		Variacion		Programada		Alcanzada		Variación	
		Unidad de Medida	Programada 2023	Meta	%	Meta	%	Meta	%	Meta	%	Meta	%	Meta	%
1	Efectuar actividades que fomenten la lectura, en bibliotecas públicas Munic	evento	726.00	176.00	24.24	176.00	24.24	0.00	0.00	726.00	100.00	726.00	100.00	0.00	0.00
2	Realizar actividades que motiven el desarrollo cultural, en la pobl. de bib	evento	374.00	88.00	23.53	88.00	23.53	0.00	0.00	374.00	100.00	374.00	100.00	0.00	0.00
3	Realizar actividades implícitas en los talleres Mis vacaciones en la biblio	curso	23.00	0.00	0.00	0.00	0.00	0.00	0.00	23.00	100.00	23.00	100.00	0.00	0.00
4	Publicar libros del Fondo Editorial Dios Tolo para preservar la identidad m	publicaciones	5.00	0.00	0.00	0.00	0.00	0.00	0.00	5.00	100.00	5.00	100.00	0.00	0.00
5	Organizar la Feria Internacional del Libro Estado de México 2023	evento	1.00	0.00	0.00	0.00	0.00	0.00	0.00	1.00	100.00	1.00	100.00	0.00	0.00
6	Realizar un homenaje municipal en FILEM 2023.	evento	1.00	0.00	0.00	0.00	0.00	0.00	0.00	1.00	100.00	1.00	100.00	0.00	0.00
7	Impulsar a las bibliotecas municipales como nodos de innovación.	evento	4.00	1.00	25.00	1.00	25.00	0.00	0.00	4.00	100.00	4.00	100.00	0.00	0.00
8	Gestionar mantenimiento a las bibliotecas públicas municipales.	reporte	4.00	1.00	25.00	1.00	25.00	0.00	0.00	4.00	100.00	4.00	100.00	0.00	0.00
9	Impartir talleres a través de actividades artístico culturales en casas de	taller	156.00	39.00	25.00	39.00	25.00	0.00	0.00	156.00	100.00	156.00	100.00	0.00	0.00
10	Organizar eventos culturales y artísticos en casas de Cultura.	evento	24.00	7.00	29.17	7.00	29.17	0.00	0.00	24.00	100.00	24.00	100.00	0.00	0.00

Total	0.00

ELABORÓ

LCDA. MARICRUZ CHAVEZ GONZÁLEZ

COORDINADORA ADMINISTRATIVA DE PRESIDENCIA

AYUNTAMIENTO DE TOLUCA 2022 - 2024 PRESIDENCIA MUNICIPAL DE TOLUCA

REVISÓ

C.P. MARIO ANTONIO CASTILLO BALBUENA

TESORERO MUNICIPAL

TOLUCA 2022 - 2024 TESORERÍA MUNICIPAL

AUTORIZÓ

LCDA. MARICELA MEZA AVILA

TITULAR DE LA UIPPE

PLANEACIÓN, PROGRAMACIÓN Y EVALUACIÓN

MUNICIPIO DE:

TOLUCA

SISTEMA DE COORDINACION HACENDARIA DEL ESTADO DE MEXICO CON SUS MUNICIPIOS

GUIA METODOLOGICA PARA EL SEGUIMIENTO Y EVALUACION DEL PLAN DE DESARROLLO MUNICIPAL VIGENTE

SEGUIMIENTO Y EVALUACION DEL PRESUPUESTO BASADO EN RESULTADOS MUNICIPAL

Trimestre	Octubre-Diciembre

PbRM-08c	AVANCE TRIMESTRAL DE METAS DE ACTIVIDAD POR PROYECTO
ENTE PÚBLICO:	MUNICIPIO DE TOLUCA

	Identificador	Denominación
Programa Presupuestario	02040201	Cultura Y Arte
Proyecto	020402010102	Difusión De La Cultura
Dependencia General	A00	PRESIDENCIA
Dependencia Auxiliar	150	Cultura

ID	Nombre de la meta de actividad	Programacion Anual		Avance Trimestral de Metas de Actividad						Avance Acumuado Anual de Metas de Actividad					
				Programada		Alcanzada		Variacion		Programada		Alcanzada		Variación	
		Unidad de Medida	Programada 2023	Meta	%	Meta	%	Meta	%	Meta	%	Meta	%	Meta	%
11	Realizar mantenimiento en casas de Cultura.	reporte	8.00	2.00	25.00	2.00	25.00	0.00	0.00	8.00	100.00	8.00	100.00	0.00	0.00

Total	0.00

ELABORÓ

LCDA. MARICRUZ CHAVEZ GONZALEZ

COORDINADORA ADMINISTRATIVA DE PRESIDENCIA

AYUNTAMIENTO DE TOLUCA 2022 - 2024 PRESIDENCIA MUNICIPAL DE TOLUCA

REVISÓ

C.P. MARIO ANTONIO CASTILLO BALBUENA

TESORERO MUNICIPAL

TOLUCA TESORERÍA MUNICIPAL

AUTORIZÓ

LCDA. MARICELA MEZA AVILA

TITULAR DE LA UIPPE

PLANEACIÓN, PROGRAMACIÓN Y EVALUACIÓN

MUNICIPIO DE:

TOLUCA

SISTEMA DE COORDINACION HACENDARIA DEL ESTADO DE MEXICO CON SUS MUNICIPIOS

GUIA METODOLOGICA PARA EL SEGUIMIENTO Y EVALUACION DEL PLAN DE DESARROLLO MUNICIPAL VIGENTE

SEGUIMIENTO Y EVALUACION DEL PRESUPUESTO BASADO EN RESULTADOS MUNICIPAL

Trimestre	Octubre-Diciembre

PbRM-08c	AVANCE TRIMESTRAL DE METAS DE ACTIVIDAD POR PROYECTO
ENTE PÚBLICO:	MUNICIPIO DE TOLUCA

	Identificador	Denominación
Programa Presupuestario	01070101	Seguridad Pública
Proyecto	010701010107	Vinculación, Participación, Prevención Y Denuncia Social
Dependencia General	A00	PRESIDENCIA
Dependencia Auxiliar	159	Secretaría Técnica de Seguridad Pública

ID	Nombre de la meta de actividad	Programacion Anual		Avance Trimestral de Metas de Actividad						Avance Acumuado Anual de Metas de Actividad					
				Programada		Alcanzada		Variacion		Programada		Alcanzada		Variación	
		Unidad de Medida	Programada 2023	Meta	%	Meta	%	Meta	%	Meta	%	Meta	%	Meta	%
1	Evaluar y dar seguimiento al cumplimiento de los controles de confianza del	Informe	1.00	0.00	0.00	0.00	0.00	0.00	0.00	1.00	100.00	1.00	100.00	0.00	0.00

Total	0.00

ELABORÓ

LCDA. MARICRUZ CHAVEZ GONZALEZ

COORDINADORA ADMINISTRATIVA DE PRESIDENCIA

AYUNTAMIENTO DE TOLUCA 2022 - 2024 PRESIDENCIA MUNICIPAL DE TOLUCA

REVISÓ

C.P. MARIO ANTONIO CASTILLO BALBUENA

TESORERO MUNICIPAL

TOLUCA TESORERÍA MUNICIPAL

AUTORIZÓ

LCDA. MARICELA MEZA AVILA

TITULAR DE LA UIPPE

PLANEACIÓN, PROGRAMACIÓN Y EVALUACIÓN

MUNICIPIO DE:

TOLUCA

SISTEMA DE COORDINACION HACENDARIA DEL ESTADO DE MEXICO CON SUS MUNICIPIOS

GUIA METODOLOGICA PARA EL SEGUIMIENTO Y EVALUACION DEL PLAN DE DESARROLLO MUNICIPAL VIGENTE

SEGUIMIENTO Y EVALUACION DEL PRESUPUESTO BASADO EN RESULTADOS MUNICIPAL

Trimestre	Octubre-Diciembre

PbRM-08c	AVANCE TRIMESTRAL DE METAS DE ACTIVIDAD POR PROYECTO
ENTE PÚBLICO:	MUNICIPIO DE TOLUCA

	Identificador	Denominación
Programa Presupuestario	01070401	Coordinación Intergubernamental Para La Seguridad Pública
Proyecto	010704010101	Acciones Del Programa Nacional De Seguridad Pública
Dependencia General	A00	PRESIDENCIA
Dependencia Auxiliar	159	Secretaría Técnica de Seguridad Pública

ID	Nombre de la meta de actividad	Programacion Anual		Avance Trimestral de Metas de Actividad						Avance Acumuado Anual de Metas de Actividad					
				Programada		Alcanzada		Variacion		Programada		Alcanzada		Variación	
		Unidad de Medida	Programada 2023	Meta	%	Meta	%	Meta	%	Meta	%	Meta	%	Meta	%
1	Celebrar sesiones del Consejo Intermunicipal de Seguridad Pública	Acta	4.00	1.00	25.00	1.00	25.00	0.00	0.00	4.00	100.00	4.00	100.00	0.00	0.00
2	Celebrar sesiones del Consejo Municipal de Seguridad Pública	Acta	6.00	2.00	33.33	2.00	33.33	0.00	0.00	6.00	100.00	6.00	100.00	0.00	0.00
3	Tramitar la certificación de Control de Confianza del personal de seguridad	Informe	4.00	1.00	25.00	1.00	25.00	0.00	0.00	4.00	100.00	4.00	100.00	0.00	0.00
4	Gestionar convenios en materia de seguridad pública y del consejo municipal	Convenio	2.00	0.00	0.00	0.00	0.00	0.00	0.00	2.00	100.00	2.00	100.00	0.00	0.00
5	Gestionar cursos para los integrantes del Consejo Municipal y el estado de	Gestión	8.00	2.00	25.00	2.00	25.00	0.00	0.00	8.00	100.00	8.00	100.00	0.00	0.00
6	Seguir el ejercicio de los recursos destinados a seguridad pública y preven	Informe	4.00	1.00	25.00	1.00	25.00	0.00	0.00	4.00	100.00	4.00	100.00	0.00	0.00

Total	5,192,713.00

ELABORÓ

LCDA. MARICRUZ CHAVÉZ GONZÁLEZ

COORDINADORA ADMINISTRATIVA DE PRESIDENCIA

AYUNTAMIENTO DE TOLUCA 2022 - 2024

PRESIDENCIA MUNICIPAL DE TOLUCA

REVISÓ

C.P. MARIO ANTONIO CASTILLO BALBUENA

TESORERO MUNICIPAL

TOLUCA

TESORERÍA MUNICIPAL

AUTORIZÓ

LCDA. MARICELA MEZA AVILA

TITULAR DE LA UIPPE

PLANEACIÓN, PROGRAMACIÓN Y EVALUACIÓN

MUNICIPIO DE:

TOLUCA

SISTEMA DE COORDINACION HACENDARIA DEL ESTADO DE MEXICO CON SUS MUNICIPIOS

GUIA METODOLOGICA PARA EL SEGUIMIENTO Y EVALUACION DEL PLAN DE DESARROLLO MUNICIPAL VIGENTE

SEGUIMIENTO Y EVALUACION DEL PRESUPUESTO BASADO EN RESULTADOS MUNICIPAL

Trimestre	Octubre-Diciembre

PbRM-08c	AVANCE TRIMESTRAL DE METAS DE ACTIVIDAD POR PROYECTO
ENTE PÚBLICO:	MUNICIPIO DE TOLUCA

	Identificador	Denominación
Programa Presupuestario	01080301	Comunicación Pública Y Fortalecimiento Informativo
Proyecto	010803010103	Difusión Y Comunicación Institucional
Dependencia General	A01	Comunicación Social
Dependencia Auxiliar	103	Comunicación Social

ID	Nombre de la meta de actividad	Programacion Anual		Avance Trimestral de Metas de Actividad						Avance Acumuado Anual de Metas de Actividad					
				Programada		Alcanzada		Variacion		Programada		Alcanzada		Variación	
		Unidad de Medida	Programada 2023	Meta	%	Meta	%	Meta	%	Meta	%	Meta	%	Meta	%
1	Difundir información de la administración municipal en los diversos medios	Publicación	560.00	162.00	28.93	162.00	28.93	0.00	0.00	560.00	100.00	570.00	101.79	10.00	1.79
2	Realizar la transmisión de las sesiones de cabildo a través del portal elec	Transmisión	48.00	12.00	25.00	12.00	25.00	0.00	0.00	48.00	100.00	47.00	97.92	-1.00	-2.08
3	Realizar la difusión de los programas de accion de la administración munici	Publicación	400.00	125.00	31.25	125.00	31.25	0.00	0.00	400.00	100.00	405.00	101.25	5.00	1.25
4	Difundir a la población el informe de Gobierno	Difusion	1.00	1.00	100.00	1.00	100.00	0.00	0.00	1.00	100.00	1.00	100.00	0.00	0.00
5	Realizar boletines informativos de las acciones de la administración públic	Boletin	352.00	123.00	34.94	123.00	34.94	0.00	0.00	352.00	100.00	356.00	101.14	4.00	1.14
6	Realizar spots informativos	Spot	448.00	152.00	33.93	152.00	33.93	0.00	0.00	448.00	100.00	454.00	101.34	6.00	1.34
7	Generar diseños graficos sobre las actividades de la administración pública	Diseño	520.00	160.00	34.62	160.00	34.62	0.00	0.00	520.00	100.00	529.00	101.73	9.00	1.73
8	Realizar conferencias y/o entrevistas de prensa para los diversos medios de	Imágen	32.00	12.00	37.50	12.00	37.50	0.00	0.00	32.00	100.00	32.00	100.00	0.00	0.00
9	Recibir las solicitudes ciudadanas a través de redes sociales	Solicitud	1,200.00	300.00	25.00	300.00	25.00	0.00	0.00	1,200.00	100.00	1,218.00	101.50	18.00	1.50
10	Realizar sintesis informativa y documentos personalizados	Síntesis	500.00	125.00	25.00	0.00	0.00	-125.00	-25.00	500.00	100.00	381.00	76.20	-119.00	-23.80

Total	33,901,463.09

ELABORÓ

LCDA. MARICRUZ CHAVEZ GONZALEZ

COORDINADORA ADMINISTRATIVA DE PRESIDENCI

AYUNTAMIENTO DE TOLUCA 2022 - 2024 PRESIDENCIA MUNICIPAL DE TOLUCA

REVISÓ

C.P. MARIO ANTONIO CASTILLO BALBUENA

TESORERO MUNICIPAL

TOLUCA

AUTORIZÓ

LCDA. MARICELA MEZA AVILA

TITULAR DE LA UIPPE

PLANEACIÓN, PROGRAMACIÓN Y EVALUACIÓN

MUNICIPIO DE:

TOLUCA

SISTEMA DE COORDINACION HACENDARIA DEL ESTADO DE MEXICO CON SUS MUNICIPIOS

GUIA METODOLOGICA PARA EL SEGUIMIENTO Y EVALUACION DEL PLAN DE DESARROLLO MUNICIPAL VIGENTE

SEGUIMIENTO Y EVALUACION DEL PRESUPUESTO BASADO EN RESULTADOS MUNICIPAL

Trimestre	Octubre-Diciembre

PbRM-08c	AVANCE TRIMESTRAL DE METAS DE ACTIVIDAD POR PROYECTO
ENTE PÚBLICO:	MUNICIPIO DE TOLUCA

	Identificador	Denominación
Programa Presupuestario	01080301	Comunicación Pública Y Fortalecimiento Informativo
Proyecto	010803010103	Difusión Y Comunicación Institucional
Dependencia General	A01	Comunicación Social
Dependencia Auxiliar	103	Comunicación Social

ID	Nombre de la meta de actividad	Programacion Anual		Avance Trimestral de Metas de Actividad						Avance Acumuado Anual de Metas de Actividad					
				Programada		Alcanzada		Variacion		Programada		Alcanzada		Variación	
		Unidad de Medida	Programada 2023	Meta	%	Meta	%	Meta	%	Meta	%	Meta	%	Meta	%
11	Elaborar compendio fotografico de las actividades y obras de la administrac	Informe	12.00	3.00	25.00	3.00	25.00	0.00	0.00	12.00	100.00	12.00	100.00	0.00	0.00
12	Integrar documento ejecutivo del comportamiento de las plataformas digitale	Informe	12.00	3.00	25.00	3.00	25.00	0.00	0.00	12.00	100.00	12.00	100.00	0.00	0.00

Total	33,901,463.09

ELABORÓ

LCDA. MARICRUZ CHAVEZ GONZÁLEZ

COORDINADORA ADMINISTRATIVA DE PRESIDENCIA

AYUNTAMIENTO DE TOLUCA 2022 - 2024

PRESIDENCIA MUNICIPAL DE TOLUCA

REVISÓ

C.P. MARIO ANTONIO CASTILLO BALBUENA

TESORERO MUNICIPAL

TOLUCA

TESORERÍA MUNICIPAL

AUTORIZÓ

LCDA. MARICELA MEZA AVILA

TITULAR DE LA UIPPE

PLANEACIÓN, PROGRAMACIÓN Y EVALUACIÓN

MUNICIPIO DE:

TOLUCA

SISTEMA DE COORDINACION HACENDARIA DEL ESTADO DE MEXICO CON SUS MUNICIPIOS

GUIA METODOLOGICA PARA EL SEGUIMIENTO Y EVALUACION DEL PLAN DE DESARROLLO MUNICIPAL VIGENTE

SEGUIMIENTO Y EVALUACION DEL PRESUPUESTO BASADO EN RESULTADOS MUNICIPAL

Trimestre	Octubre-Diciembre

PbRM-08c	AVANCE TRIMESTRAL DE METAS DE ACTIVIDAD POR PROYECTO
ENTE PÚBLICO:	MUNICIPIO DE TOLUCA

	Identificador	Denominación
Programa Presupuestario	01080501	Gobierno Electrónico
Proyecto	010805010103	Innovación Gubernamental Con Tecnologías De Información
Dependencia General	A01	Comunicación Social
Dependencia Auxiliar	103	Comunicación Social

ID	Nombre de la meta de actividad	Programacion Anual		Avance Trimestral de Metas de Actividad						Avance Acumuado Anual de Metas de Actividad					
				Programada		Alcanzada		Variacion		Programada		Alcanzada		Variación	
		Unidad de Medida	Programada 2023	Meta	%	Meta	%	Meta	%	Meta	%	Meta	%	Meta	%
1	Utilizar herramientas tecnológicas para la difusión de la información guber	Página oficial	1.00	1.00	100.00	1.00	100.00	0.00	0.00	1.00	100.00	1.00	100.00	0.00	0.00

Total	3,898,136.00

ELABORÓ

LCDA. MARIGRUZ CHAVEZ GONZÁLEZ

COORDINADORA ADMINISTRATIVA DE PRESIDENCIA

AYUNTAMIENTO DE TOLUCA 2022 - 2024 PRESIDENCIA MUNICIPAL DE TOLUCA

REVISÓ

C.P. MARIO ANTONIO CASTILLO BALBUENA

TESORERO MÚNICIPAL

TOLUCA 2022 - 2024 TESORERÍA MUNICIPAL

AUTORIZÓ

LCDA. MARICELA MEZA AVILA

TITULAR DE LA UIPPE

PLANEACIÓN, PROGRAMACIÓN Y EVALUACIÓN

MUNICIPIO DE:

TOLUCA

SISTEMA DE COORDINACION HACENDARIA DEL ESTADO DE MEXICO CON SUS MUNICIPIOS

GUIA METODOLOGICA PARA EL SEGUIMIENTO Y EVALUACION DEL PLAN DE DESARROLLO MUNICIPAL VIGENTE

SEGUIMIENTO Y EVALUACION DEL PRESUPUESTO BASADO EN RESULTADOS MUNICIPAL

Trimestre	Octubre-Diciembre

PbRM-08c	AVANCE TRIMESTRAL DE METAS DE ACTIVIDAD POR PROYECTO
ENTE PÚBLICO:	MUNICIPIO DE TOLUCA

	Identificador	Denominación
Programa Presupuestario	01020401	Derechos Humanos
Proyecto	010204010101	Investigación, Capacitación, Promoción Y Divulgación De Los Derechos Humanos
Dependencia General	A02	Derechos Humanos
Dependencia Auxiliar	102	Derechos Humanos

ID	Nombre de la meta de actividad	Programacion Anual		Avance Trimestral de Metas de Actividad						Avance Acumuado Anual de Metas de Actividad					
				Programada		Alcanzada		Variacion		Programada		Alcanzada		Variación	
		Unidad de Medida	Proramada 2023	Meta	%	Meta	%	Meta	%	Meta	%	Meta	%	Meta	%
1	Brindar pláticas en DH a la ciudadanía y a grupos vulnerables	Plática	90.00	22.00	24.44	22.00	24.44	0.00	0.00	90.00	100.00	90.00	100.00	0.00	0.00
2	Capacitar a los servidores públicos en materia de Derechos Humanos	Capacitación	50.00	12.00	24.00	12.00	24.00	0.00	0.00	50.00	100.00	50.00	100.00	0.00	0.00
3	Realizar eventos para fortalecer los Derechos Humanos	Evento	3.00	1.00	33.33	1.00	33.33	0.00	0.00	3.00	100.00	3.00	100.00	0.00	0.00
4	Realizar campañas de sensibilización e información en Derechos Humanos	Campaña	4.00	1.00	25.00	1.00	25.00	0.00	0.00	4.00	100.00	4.00	100.00	0.00	0.00
5	Elaborar material de difusión en materia d Derechos Humanos	Material	25.00	5.00	20.00	5.00	20.00	0.00	0.00	25.00	100.00	25.00	100.00	0.00	0.00
6	Realizar diagnóstico anual sobre el contexto actual de Derechos Humanos	Diagnóstico	1.00	1.00	100.00	1.00	100.00	0.00	0.00	1.00	100.00	1.00	100.00	0.00	0.00
7	Gestionar donación de libros y material de difusión	Gestión	4.00	1.00	25.00	1.00	25.00	0.00	0.00	4.00	100.00	4.00	100.00	0.00	0.00
8	Elaborar el informe anual de actividades	Informe	1.00	0.00	0.00	0.00	0.00	0.00	0.00	1.00	100.00	1.00	100.00	0.00	0.00
9	Realizar eventos para presentar libros o investigaciones de DH	Evento	0.00	0.00	0.00	0.00	0.00	0.00	0.00	0.00	0.00	0.00	0.00	0.00	0.00

Total	1,819,686.88

ELABORÓ

M. EN D. ZULAIRAM JANET ARREOLA ARREOLA

ENCARGADA DE DESPACHO DE LA DEFENSORÍA MUNICIPAL DE DERECHOS HUMANOS DE TOLUCA

DEFENSORÍA MUNICIPAL DE DERECHOS HUMANOS DE TOLUCA

REVISÓ

C.P. MARIO ANTONIO CASTILLO BALBUENA

TESORERO MUNICIPAL

TESORERÍA MUNICIPAL

AUTORIZÓ

LCDA. MARICELA MEZA AVILA

TITULAR DE LA UIPPE

UNIDAD DE INFORMACIÓN, PLANEACIÓN, PROGRAMACIÓN Y EVALUACIÓN

MUNICIPIO DE:

TOLUCA

SISTEMA DE COORDINACION HACENDARIA DEL ESTADO DE MEXICO CON SUS MUNICIPIOS

GUIA METODOLOGICA PARA EL SEGUIMIENTO Y EVALUACION DEL PLAN DE DESARROLLO MUNICIPAL VIGENTE

SEGUIMIENTO Y EVALUACION DEL PRESUPUESTO BASADO EN RESULTADOS MUNICIPAL

Trimestre	Octubre-Diciembre

PbRM-08c	AVANCE TRIMESTRAL DE METAS DE ACTIVIDAD POR PROYECTO
ENTE PÚBLICO:	MUNICIPIO DE TOLUCA

	Identificador	Denominación
Programa Presupuestario	01020401	Derechos Humanos
Proyecto	010204010102	Protección Y Defensa De Los Derechos Humanos
Dependencia General	A02	Derechos Humanos
Dependencia Auxiliar	102	Derechos Humanos

ID	Nombre de la meta de actividad	Programacion Anual		Avance Trimestral de Metas de Actividad						Avance Acumuado Anual de Metas de Actividad					
				Programada		Alcanzada		Variacion		Programada		Alcanzada		Variación	
		Unidad de Medida	Programada 2023	Meta	%	Meta	%	Meta	%	Meta	%	Meta	%	Meta	%
1	Atender y dar seguimiento a quejas por presuntas violaciones a DH	Quejas	85.00	10.00	11.76	10.00	11.76	0.00	0.00	85.00	100.00	85.00	100.00	0.00	0.00
2	Brindar asesorias y orientación juridica	Asesoria	393.00	93.00	23.66	93.00	23.66	0.00	0.00	393.00	100.00	393.00	100.00	0.00	0.00
3	Asistir a operativos desarrollados por las dependencias municipales	Operativo	360.00	90.00	25.00	91.00	25.28	1.00	0.28	360.00	100.00	365.00	101.39	5.00	1.39
4	Brindar acompañamiento por presuntas violaciones a derechos humanos	Acompañamiento	53.00	15.00	28.30	15.00	28.30	0.00	0.00	53.00	100.00	53.00	100.00	0.00	0.00
5	Dar seguimiento al cumplimiento de recomendaciones emitidas por la CODHEM	Recomendación	0.00	0.00	0.00	0.00	0.00	0.00	0.00	0.00	0.00	0.00	0.00	0.00	0.00
6	Llevar a cabo jornadas comunitarias	Jornada	7.00	2.00	28.57	2.00	28.57	0.00	0.00	7.00	100.00	7.00	100.00	0.00	0.00
7	Celebrar convenios que promueva y protejan los derechos humanos	Convenio	1.00	0.00	0.00	0.00	0.00	0.00	0.00	1.00	100.00	1.00	100.00	0.00	0.00
8	Gestionar y administrar los recursos humanos, materiales y financieros	Gestión	48.00	12.00	25.00	12.00	25.00	0.00	0.00	48.00	100.00	48.00	100.00	0.00	0.00

Total	6,067,782.00

ELABORÓ

M. EN D. ZULAIRAM JANET ARREOLA ARREOLA

ENCARGADA DE DESPACHO DE LA DEFENSORÍA MUNICIPAL

DEFENSORÍA MUNICIPAL DE DERECHOS HUMANOS DE TOLUCA

REVISÓ

C.D. MARIO ANTONIO CASTILLO BALBUENA

TESORERO MUNICIPAL

TOLUCA TESORERÍA MUNICIPAL

UNIDAD DE INFORMACIÓN, PLANEACIÓN, PROGRAMACIÓN Y EVALUACIÓN

AUTORIZÓ

LCDA. MARICELA MEZA AVILA

TITULAR DE LA UIPPE

MUNICIPIO DE:

TOLUCA

SISTEMA DE COORDINACION HACENDARIA DEL ESTADO DE MEXICO CON SUS MUNICIPIOS

GUIA METODOLOGICA PARA EL SEGUIMIENTO Y EVALUACION DEL PLAN DE DESARROLLO MUNICIPAL VIGENTE

SEGUIMIENTO Y EVALUACION DEL PRESUPUESTO BASADO EN RESULTADOS MUNICIPAL

Trimestre	Octubre-Diciembre

PbRM-08c	AVANCE TRIMESTRAL DE METAS DE ACTIVIDAD POR PROYECTO
ENTE PÚBLICO:	MUNICIPIO DE TOLUCA

	Identificador	Denominación
Programa Presupuestario	02060801	Protección A La Población Infantil Y Adolescente
Proyecto	020608010105	Promoción De La Participación Infantil Y Adolescente
Dependencia General	A02	Derechos Humanos
Dependencia Auxiliar	102	Derechos Humanos

ID	Nombre de la meta de actividad	Programacion Anual		Avance Trimestral de Metas de Actividad						Avance Acumuado Anual de Metas de Actividad					
				Programada		Alcanzada		Variacion		Programada		Alcanzada		Variación	
		Unidad de Medida	Programada 2023	Meta	%	Meta	%	Meta	%	Meta	%	Meta	%	Meta	%
1	Brindar pláticas a niñas, niños y adolescentes sobre Derechos Humanos	Plática	240.00	60.00	25.00	60.00	25.00	0.00	0.00	240.00	100.00	240.00	100.00	0.00	0.00
2	Llevar a cabo redes de niñas y niños defensores de Derechos Humanos	Red	4.00	1.00	25.00	1.00	25.00	0.00	0.00	4.00	100.00	4.00	100.00	0.00	0.00
3	Realizar talleres para la cultura de los Derechos Humanos	Taller	4.00	1.00	25.00	1.00	25.00	0.00	0.00	4.00	100.00	4.00	100.00	0.00	0.00
4	Realizar eventos para las niñas y niños defensores de derechos humanos	Evento	4.00	1.00	25.00	1.00	25.00	0.00	0.00	4.00	100.00	4.00	100.00	0.00	0.00

Total	2,649,866.00

ELABORÓ

M. EN D. ZULAIRAM JANET ARREOLA ARREOLA

ENCARGADA DE DESPACHO DE LA DEFENSORÍA MUNICIPAL DE DERECHOS HUMANOS

DEFENSORÍA MUNICIPAL DE DERECHOS HUMANOS DE TOLUCA

REVISÓ

C.P. MARIO ANTONIO CASTILLO BALBUENA

TESORERO MUNICIPAL

TOLUCA TESORERÍA MUNICIPAL

AUTORIZÓ

LCDA. MARICELA MEZA AVILA

TITULAR DE LA UIPPE

UNIDAD DE INFORMACIÓN, PLANEACIÓN, PROGRAMACIÓN Y EVALUACIÓN

MUNICIPIO DE:

TOLUCA

SISTEMA DE COORDINACION HACENDARIA DEL ESTADO DE MEXICO CON SUS MUNICIPIOS

GUIA METODOLOGICA PARA EL SEGUIMIENTO Y EVALUACION DEL PLAN DE DESARROLLO MUNICIPAL VIGENTE

SEGUIMIENTO Y EVALUACION DEL PRESUPUESTO BASADO EN RESULTADOS MUNICIPAL

Trimestre	Octubre-Diciembre

PbRM-08c	AVANCE TRIMESTRAL DE METAS DE ACTIVIDAD POR PROYECTO
ENTE PÚBLICO:	MUNICIPIO DE TOLUCA

	Identificador	Denominación
Programa Presupuestario	01030101	Conducción De Las Políticas Generales De Gobierno
Proyecto	010301010201	Audiencia Pública Y Consulta Popular
Dependencia General	B01	Sindicatura I
Dependencia Auxiliar	115	Ingresos

ID	Nombre de la meta de actividad	Programacion Anual		Avance Trimestral de Metas de Actividad						Avance Acumuado Anual de Metas de Actividad					
				Programada		Alcanzada		Variacion		Programada		Alcanzada		Variación	
		Unidad de Medida	Programada 2023	Meta	%	Meta	%	Meta	%	Meta	%	Meta	%	Meta	%
1	Participar en Sesiones de Cabildo	Sesión	52.00	14.00	26.92	15.00	28.85	1.00	1.92	52.00	100.00	52.00	100.00	0.00	0.00
2	Admitir, tramitar y resolver Recursos Administrativos de Inconformidad.	Expediente	50.00	12.00	24.00	12.00	24.00	0.00	0.00	50.00	100.00	50.00	100.00	0.00	0.00
3	Coordinar a los integrantes de las Comisiones Permanentes para analizar y d	Dictamen	6.00	2.00	33.33	2.00	33.33	0.00	0.00	6.00	100.00	6.00	100.00	0.00	0.00
4	Elaborar y presentar informes trimestrales a la Secretaría del Ayuntamiento	Informe	12.00	3.00	25.00	3.00	25.00	0.00	0.00	12.00	100.00	12.00	100.00	0.00	0.00
5	Coordinar a los integrantes de las Comisiones Transitorias a cargo de la Si	Dictamen	0.00	0.00	0.00	0.00	0.00	0.00	0.00	0.00	0.00	0.00	0.00	0.00	0.00
6	Realizar giras oficiales y de trabajo en las que participa la Sindicatura.	Gira	120.00	40.00	33.33	40.00	33.33	0.00	0.00	120.00	100.00	120.00	100.00	0.00	0.00
7	Detectar las necesidades de la población mediante la realización de audienc	Audiencia	150.00	50.00	33.33	50.00	33.33	0.00	0.00	150.00	100.00	150.00	100.00	0.00	0.00

Total	6,974,540.00

ELABORÓ

LIC. EMMA LAURA ALVAREZ VILLAVICENCIO

PRIMERA SÍNDICO

PRIMERA SINDICATURA

REVISO

C.P. MARIO ANTONIO CASTILLO BALBUENA

TESORERO MUNICIPAL

TESORERÍA MUNICIPAL

AUTORIZÓ

LCDA. MARICELA MEZA AVILA

TITULAR DE LA UIPPE

PLANEACIÓN, PROGRAMACIÓN Y EVALUACIÓN

MUNICIPIO DE:

TOLUCA

SISTEMA DE COORDINACION HACENDARIA DEL ESTADO DE MEXICO CON SUS MUNICIPIOS

GUIA METODOLOGICA PARA EL SEGUIMIENTO Y EVALUACION DEL PLAN DE DESARROLLO MUNICIPAL VIGENTE

SEGUIMIENTO Y EVALUACION DEL PRESUPUESTO BASADO EN RESULTADOS MUNICIPAL

Trimestre	Octubre-Diciembre

PbRM-08c	AVANCE TRIMESTRAL DE METAS DE ACTIVIDAD POR PROYECTO
ENTE PÚBLICO:	MUNICIPIO DE TOLUCA

	Identificador	Denominación
Programa Presupuestario	01030101	Conducción De Las Políticas Generales De Gobierno
Proyecto	010301010201	Audiencia Pública Y Consulta Popular
Dependencia General	B02	Sindicatura II
Dependencia Auxiliar	116	Egresos

ID	Nombre de la meta de actividad	Programacion Anual		Avance Trimestral de Metas de Actividad						Avance Acumuado Anual de Metas de Actividad					
				Programada		Alcanzada		Variacion		Programada		Alcanzada		Variación	
		Unidad de Medida	Programada 2023	Meta	%	Meta	%	Meta	%	Meta	%	Meta	%	Meta	%
1	Participar en Sesiones de Cabildo.	Sesión	47.00	14.00	29.79	14.00	29.79	0.00	0.00	47.00	100.00	46.00	97.87	-1.00	-2.13
2	Vigilar que los gastos, cumplan con los requisitos legales y con el presupu	Informe	6.00	2.00	33.33	2.00	33.33	0.00	0.00	6.00	100.00	6.00	100.00	0.00	0.00
3	Verificar que se hayan remitido al OSFEM las cuentas de la Tesorería Mpal.	Informe	4.00	1.00	25.00	1.00	25.00	0.00	0.00	4.00	100.00	4.00	100.00	0.00	0.00
4	Revisar el inventario general de bienes muebles e inmuebles.	Informe	2.00	1.00	50.00	1.00	50.00	0.00	0.00	2.00	100.00	2.00	100.00	0.00	0.00
5	Sesionar y coordinar a los integrantes de las Comisiones que presido.	Dictamen	11.00	0.00	0.00	0.00	0.00	0.00	0.00	11.00	100.00	11.00	100.00	0.00	0.00
6	Admitir y resolver los Procedimientos Arbitrales, de Propiedad en Condomini	Expediente	10.00	5.00	50.00	5.00	50.00	0.00	0.00	10.00	100.00	10.00	100.00	0.00	0.00
7	Intervenir en la regularización de la propiedad de los bienes inmuebles Mpa	Informe	4.00	1.00	25.00	1.00	25.00	0.00	0.00	4.00	100.00	4.00	100.00	0.00	0.00
8	Presentar informes a la Sría. del Ayto. sobre los trabajos de Comisiones qu	Informe	4.00	1.00	25.00	1.00	25.00	0.00	0.00	4.00	100.00	4.00	100.00	0.00	0.00
9	Atender a la población mediante audiencias.	Audiencia	50.00	12.00	24.00	12.00	24.00	0.00	0.00	50.00	100.00	50.00	100.00	0.00	0.00
10	Participar en giras de trabajo y giras oficiales.	Gira	32.00	8.00	25.00	8.00	25.00	0.00	0.00	32.00	100.00	32.00	100.00	0.00	0.00

Total	7,633,947.00

ELABORÓ

LIC. ALMA AMERICA RIVERA TAVIZÓN

SEGUNDA SÍNDICO

H. Ayuntamiento de Toluca 2022-2024 SEGUNDA SINDICATURA

REVISÓ

C.P. MARIO ANTONIO CASTILLO BALBUENA

TESORERO MUNICIPAL

TESORERÍA MUNICIPAL

AUTORIZÓ

LCDA. MARICELA MEZA AVILA

TITULAR DE LA UIPPE

PLANEACIÓN, PROGRAMACIÓN Y EVALUACIÓN

MUNICIPIO DE:

TOLUCA

SISTEMA DE COORDINACION HACENDARIA DEL ESTADO DE MEXICO CON SUS MUNICIPIOS

GUIA METODOLOGICA PARA EL SEGUIMIENTO Y EVALUACION DEL PLAN DE DESARROLLO MUNICIPAL VIGENTE

SEGUIMIENTO Y EVALUACION DEL PRESUPUESTO BASADO EN RESULTADOS MUNICIPAL

Trimestre	Octubre-Diciembre

PbRM-08c	AVANCE TRIMESTRAL DE METAS DE ACTIVIDAD POR PROYECTO
ENTE PÚBLICO:	MUNICIPIO DE TOLUCA

	Identificador	Denominación
Programa Presupuestario	01030101	Conducción De Las Políticas Generales De Gobierno
Proyecto	010301010201	Audiencia Pública Y Consulta Popular
Dependencia General	C01	Regiduria I
Dependencia Auxiliar	125	Servicios Públicos

ID	Nombre de la meta de actividad	Programacion Anual		Avance Trimestral de Metas de Actividad						Avance Acumuado Anual de Metas de Actividad					
				Programada		Alcanzada		Variacion		Programada		Alcanzada		Variación	
		Unidad de Medida	Programada 2023	Meta	%	Meta	%	Meta	%	Meta	%	Meta	%	Meta	%
1	Asistir a las sesiones de Cabildo y firmar las actas	Acta	48.00	12.00	25.00	12.00	25.00	0.00	0.00	48.00	100.00	49.00	102.08	1.00	2.08
2	Atender la demanda de la ciudadania con base a las comisiones encomendadas	Audiencia	480.00	120.00	25.00	110.00	22.92	-10.00	-2.08	480.00	100.00	470.00	97.92	-10.00	-2.08
3	Participar en giras oficiales de trabajo y eventos	Gira	144.00	36.00	25.00	36.00	25.00	0.00	0.00	144.00	100.00	144.00	100.00	0.00	0.00
4	Realizar gestiones ante diversas instancias para contribuir a la realizació	Gestión	80.00	20.00	25.00	20.00	25.00	0.00	0.00	80.00	100.00	80.00	100.00	0.00	0.00
5	Proponer al Ayntamiento alternativas de solución para la debida atención de	Propuesta	16.00	4.00	25.00	4.00	25.00	0.00	0.00	16.00	100.00	16.00	100.00	0.00	0.00
6	Participar responsablemente en las comisiones conferidas por el Ayuntamient	Acta	12.00	3.00	25.00	3.00	25.00	0.00	0.00	12.00	100.00	12.00	100.00	0.00	0.00

Total	130,220.00

ELABORÓ

LCDO. ALFONSO CARMONA CASTRO

PRIMER REGIDOR

PRIMERA REGIDURÍA

REVISÓ

C.P. MARIO ANTONIO CASTILLO BALBUENA.

TESORERO MUNICIPAL

TOLUCA 2022 - 2024 TESORERÍA MUNICIPAL

AUTORIZÓ

LCDA. MARICELA MEZA AVILA

TITULAR DE LA UIPPE

PLANEACIÓN, PROGRAMACIÓN Y EVALUACIÓN

MUNICIPIO DE:

TOLUCA

SISTEMA DE COORDINACION HACENDARIA DEL ESTADO DE MEXICO CON SUS MUNICIPIOS

GUIA METODOLOGICA PARA EL SEGUIMIENTO Y EVALUACION DEL PLAN DE DESARROLLO MUNICIPAL VIGENTE

SEGUIMIENTO Y EVALUACION DEL PRESUPUESTO BASADO EN RESULTADOS MUNICIPAL

Trimestre	Octubre-Diciembre

PbRM-08c	AVANCE TRIMESTRAL DE METAS DE ACTIVIDAD POR PROYECTO
ENTE PÚBLICO:	MUNICIPIO DE TOLUCA

	Identificador	Denominación
Programa Presupuestario	01030101	Conducción De Las Políticas Generales De Gobierno
Proyecto	010301010201	Audiencia Pública Y Consulta Popular
Dependencia General	C03	Regiduría III
Dependencia Auxiliar	123	Desarrollo Urbano

ID	Nombre de la meta de actividad	Programacion Anual		Avance Trimestral de Metas de Actividad						Avance Acumuado Anual de Metas de Actividad					
				Programada		Alcanzada		Variacion		Programada		Alcanzada		Variación	
		Unidad de Medida	Programada 2023	Meta	%	Meta	%	Meta	%	Meta	%	Meta	%	Meta	%
1	Asistir y Participar en las Sesiones de Cabildo	Informe	12.00	3.00	25.00	3.00	25.00	0.00	0.00	12.00	100.00	12.00	100.00	0.00	0.00
2	Participar en giras de trabajo, giras oficiales y eventos.	Informe	81.00	13.00	16.05	13.00	16.05	0.00	0.00	81.00	100.00	81.00	100.00	0.00	0.00
3	Realizar gestiones ante diversas instancias para contribuir en la realizaci	Informe	4.00	1.00	25.00	1.00	25.00	0.00	0.00	4.00	100.00	4.00	100.00	0.00	0.00

Total	5,950,138.44

ELABORÓ

TERCERA REGIDURÍA

LIC. CARLOS GABRIEL ULLOA GONZALEZ

TERCER REGIDOR

REVISÓ

TOLUCA 2022 2024

TESORERÍA MUNICIPAL

C.P. MARIO ANTONIO CASTILLO BALBUENA

TESORERO MUNICIPAL

AUTORIZÓ

PLANEACIÓN, PROGRAMACIÓN Y EVALUACIÓN

LCDA. MARICELA MEZA AVILA

TITULAR DE LA UIPPE

MUNICIPIO DE:

TOLUCA

SISTEMA DE COORDINACION HACENDARIA DEL ESTADO DE MEXICO CON SUS MUNICIPIOS

GUIA METODOLOGICA PARA EL SEGUIMIENTO Y EVALUACION DEL PLAN DE DESARROLLO MUNICIPAL VIGENTE

SEGUIMIENTO Y EVALUACION DEL PRESUPUESTO BASADO EN RESULTADOS MUNICIPAL

Trimestre	Octubre-Diciembre

PbRM-08c	AVANCE TRIMESTRAL DE METAS DE ACTIVIDAD POR PROYECTO
ENTE PÚBLICO:	MUNICIPIO DE TOLUCA

	Identificador	Denominación
Programa Presupuestario	01030101	Conducción De Las Politicas Generales De Gobierno
Proyecto	010301010201	Audiencia Pública Y Consulta Popular
Dependencia General	C02	Regiduría II
Dependencia Auxiliar	160	Prevención y Control Ambiental

ID	Nombre de la meta de actividad	Programacion Anual		Avance Trimestral de Metas de Actividad						Avance Acumuado Anual de Metas de Actividad					
				Programada		Alcanzada		Variacion		Programada		Alcanzada		Variación	
		Unidad de Medida	Programada 2023	Meta	%	Meta	%	Meta	%	Meta	%	Meta	%	Meta	%
1	Asistir y participar en los acuerdos de cabildo	Acta	57.00	14.00	24.56	14.00	24.56	0.00	0.00	57.00	100.00	56.00	98.25	-1.00	-1.75
2	Recibir y atender las demandas ciudadanas	Informe	4.00	1.00	25.00	1.00	25.00	0.00	0.00	4.00	100.00	4.00	100.00	0.00	0.00
3	Convocar a sesión a las comisiones edilicias que se presiden	Informe	4.00	1.00	25.00	1.00	25.00	0.00	0.00	4.00	100.00	4.00	100.00	0.00	0.00
4	Asistir y participar en las comisiones y comités de los que se es integrant	Informe	4.00	1.00	25.00	1.00	25.00	0.00	0.00	4.00	100.00	4.00	100.00	0.00	0.00
5	Promover la participación ciudadana a través de acciones vinculadas a las C	Informe	4.00	1.00	25.00	1.00	25.00	0.00	0.00	4.00	100.00	4.00	100.00	0.00	0.00
6	Realizar propuestas para la mejora en la administración municipal	Informe	4.00	1.00	25.00	1.00	25.00	0.00	0.00	4.00	100.00	4.00	100.00	0.00	0.00

Total	6,263,551.41

ELABORÓ

LCDA. ELIZABETH HERNÁNDEZ NIÑO

SEGUNDA REGIDORA

REVISÓ

C.P. MARIO ANTONIO CASTILLO BALBUENA

TESORERO MUNICIPAL

AUTORIZÓ

LCDA. MARICELA MEZA AVILA

TITULAR DE LA UIPPE

MUNICIPIO DE:

TOLUCA

SISTEMA DE COORDINACION HACENDARIA DEL ESTADO DE MEXICO CON SUS MUNICIPIOS

GUIA METODOLOGICA PARA EL SEGUIMIENTO Y EVALUACION DEL PLAN DE DESARROLLO MUNICIPAL VIGENTE

SEGUIMIENTO Y EVALUACION DEL PRESUPUESTO BASADO EN RESULTADOS MUNICIPAL

Trimestre	Octubre-Diciembre

PbRM-08c	AVANCE TRIMESTRAL DE METAS DE ACTIVIDAD POR PROYECTO
ENTE PÚBLICO:	MUNICIPIO DE TOLUCA

	Identificador	Denominación
Programa Presupuestario	01030101	Conducción De Las Políticas Generales De Gobierno
Proyecto	010301010201	Audiencia Pública Y Consulta Popular
Dependencia General	C04	Regiduría IV
Dependencia Auxiliar	112	Participación Ciudadana

ID	Nombre de la meta de actividad	Programacion Anual		Avance Trimestral de Metas de Actividad						Avance Acumuado Anual de Metas de Actividad					
				Programada		Alcanzada		Variacion		Programada		Alcanzada		Variación	
		Unidad de Medida	Programada 2023	Meta	%	Meta	%	Meta	%	Meta	%	Meta	%	Meta	%
1	Asisitir puntualmente a las Sesiones de Cabildo.	Informe	16.00	4.00	25.00	4.00	25.00	0.00	0.00	16.00	100.00	16.00	100.00	0.00	0.00
2	Participar responsablemente en las comisiones.	Acta	10.00	2.00	20.00	2.00	20.00	0.00	0.00	10.00	100.00	10.00	100.00	0.00	0.00
3	Participar en giras de trabajo, giras oficiales y eventos.	Gira	40.00	10.00	25.00	10.00	25.00	0.00	0.00	40.00	100.00	40.00	100.00	0.00	0.00
4	Realizar gestiones ante diversas instancias.	Gestión	40.00	10.00	25.00	10.00	25.00	0.00	0.00	40.00	100.00	40.00	100.00	0.00	0.00
5	Proponer al ayuntamiento, alternativas de solución para la debida atención	Propuesta	16.00	4.00	25.00	4.00	25.00	0.00	0.00	16.00	100.00	16.00	100.00	0.00	0.00
6	Promover la participación ciudadana en apoyo a los programas que formule el	Informe	4.00	1.00	25.00	1.00	25.00	0.00	0.00	4.00	100.00	4.00	100.00	0.00	0.00

Total	5,845,438.65

ELABORÓ

LCDA. EN C.P. SONIA CASTILLO ORTEGA

CUARTA REGIDORA

H. Ayuntamiento de Toluca 2022-2024 CUARTA REGIDURÍA

REVISÓ

C.P. MARIO ANTONIO CASTELO BALBUENA

TESORERO MUNICIPAL

Ayuntamiento de Toluca 2022 2024 TOLUCA TESORERÍA MUNICIPAL

AUTORIZÓ

LCDA. MARICELA MEZA AVILA

TITULAR DE LA UIPPE

UNIDAD DE INFORMACIÓN, PLANEACIÓN, PROGRAMACIÓN Y EVALUACIÓN

MUNICIPIO DE:

TOLUCA

SISTEMA DE COORDINACION HACENDARIA DEL ESTADO DE MEXICO CON SUS MUNICIPIOS

GUIA METODOLOGICA PARA EL SEGUIMIENTO Y EVALUACION DEL PLAN DE DESARROLLO MUNICIPAL VIGENTE

SEGUIMIENTO Y EVALUACION DEL PRESUPUESTO BASADO EN RESULTADOS MUNICIPAL

Trimestre	Octubre-Diciembre

PbRM-08c	AVANCE TRIMESTRAL DE METAS DE ACTIVIDAD POR PROYECTO
ENTE PÚBLICO:	MUNICIPIO DE TOLUCA

	Identificador	Denominación
Programa Presupuestario	01030101	Conducción De Las Políticas Generales De Gobierno
Proyecto	010301010201	Audiencia Pública Y Consulta Popular
Dependencia General	C05	Regiduría V
Dependencia Auxiliar	132	Desarrollo Comercial y de Servicios

ID	Nombre de la meta de actividad	Programacion Anual		Avance Trimestral de Metas de Actividad						Avance Acumuado Anual de Metas de Actividad					
				Programada		Alcanzada		Variacion		Programada		Alcanzada		Variación	
		Unidad de Medida	Programada 2023	Meta	%	Meta	%	Meta	%	Meta	%	Meta	%	Meta	%
1	Asistir y participar en las sesiones de Cabildo.	Informe	4.00	1.00	25.00	1.00	25.00	0.00	0.00	4.00	100.00	4.00	100.00	0.00	0.00
2	Atender las Demandas de la ciudadania con Base en las Comisiones encomendad	Informe	4.00	1.00	25.00	1.00	25.00	0.00	0.00	4.00	100.00	4.00	100.00	0.00	0.00
3	Participar en giras de trabajo y giras oficiales.	Informe	4.00	1.00	25.00	1.00	25.00	0.00	0.00	4.00	100.00	4.00	100.00	0.00	0.00
4	Realizar gestiones ante diversas instancias para contribuir a satisfacer las	Informe	4.00	1.00	25.00	1.00	25.00	0.00	0.00	4.00	100.00	4.00	100.00	0.00	0.00
5	Analizar los asuntos que sean turnados a la Comisión de Desarrollo Económic	Informe	4.00	1.00	25.00	1.00	25.00	0.00	0.00	4.00	100.00	4.00	100.00	0.00	0.00

Total	5,575,170.00

ELABORÓ

LCDO. GECIEL MENDOZA FLORES

QUINTO REGIDOR

REVISÓ

C.P. MARIO ANTONIO CASTILLO BALBUENA

TESORERO MUNICIPAL

AUTORIZÓ

LCDA. MARICELA MEZA AVILA

TITULAR DE LA UIPPE

MUNICIPIO DE:

TOLUCA

SISTEMA DE COORDINACION HACENDARIA DEL ESTADO DE MEXICO CON SUS MUNICIPIOS

GUIA METODOLOGICA PARA EL SEGUIMIENTO Y EVALUACION DEL PLAN DE DESARROLLO MUNICIPAL VIGENTE

SEGUIMIENTO Y EVALUACION DEL PRESUPUESTO BASADO EN RESULTADOS MUNICIPAL

Trimestre	Octubre-Diciembre

PbRM-08c	AVANCE TRIMESTRAL DE METAS DE ACTIVIDAD POR PROYECTO
ENTE PÚBLICO:	MUNICIPIO DE TOLUCA

	Identificador	Denominación
Programa Presupuestario	01030101	Conducción De Las Políticas Generales De Gobierno
Proyecto	010301010201	Audiencia Pública Y Consulta Popular
Dependencia General	C06	Regiduría VI
Dependencia Auxiliar	152	Atención a la Mujer

ID	Nombre de la meta de actividad	Programacion Anual		Avance Trimestral de Metas de Actividad						Avance Acumuado Anual de Metas de Actividad					
				Programada		Alcanzada		Variacion		Programada		Alcanzada		Variación	
		Unidad de Medida	Programada 2023	Meta	%	Meta	%	Meta	%	Meta	%	Meta	%	Meta	%
1	Asisitir a las Sesiones de Cabildo	Sesión	52.00	13.00	25.00	14.00	26.92	1.00	1.92	52.00	100.00	52.00	100.00	0.00	0.00
2	Realizar talleres para promover la participación a la ciudadania	Taller	48.00	12.00	25.00	12.00	25.00	0.00	0.00	48.00	100.00	48.00	100.00	0.00	0.00
3	Gestionar ante diversas instancias para contribuir en programas sociales	Gestión	12.00	3.00	25.00	3.00	25.00	0.00	0.00	12.00	100.00	12.00	100.00	0.00	0.00

Total	5,799,454.40

SEXTA REGIDURÍA

ELABORÓ

L.C.P.y A.P. MARIELA CONCEPCIÓN RODRÍGUEZ MORA

SEXTA REGIDORA

REVISÓ

C.P. MARIO ANTONIO CASTILLO BALBUENA

TESORERO MUNICIPAL

TESORERÍA MUNICIPAL

AUTORIZÓ

[illegible] MEZA AVILA

PROGRAMACIÓN Y EVALUACIÓN

TITULAR DE LA UIPPE

MUNICIPIO DE:

TOLUCA

SISTEMA DE COORDINACION HACENDARIA DEL ESTADO DE MEXICO CON SUS MUNICIPIOS

GUIA METODOLOGICA PARA EL SEGUIMIENTO Y EVALUACION DEL PLAN DE DESARROLLO MUNICIPAL VIGENTE

SEGUIMIENTO Y EVALUACION DEL PRESUPUESTO BASADO EN RESULTADOS MUNICIPAL

Trimestre	Octubre-Diciembre

PbRM-08c	AVANCE TRIMESTRAL DE METAS DE ACTIVIDAD POR PROYECTO
ENTE PÚBLICO:	MUNICIPIO DE TOLUCA

	Identificador	Denominación
Programa Presupuestario	01030101	Conducción De Las Políticas Generales De Gobierno
Proyecto	010301010201	Audiencia Pública Y Consulta Popular
Dependencia General	C07	Regiduría VII
Dependencia Auxiliar	139	Control Social

ID	Nombre de la meta de actividad	Programacion Anual		Avance Trimestral de Metas de Actividad						Avance Acumuado Anual de Metas de Actividad					
				Programada		Alcanzada		Variacion		Programada		Alcanzada		Variación	
		Unidad de Medida	Programada 2023	Meta	%	Meta	%	Meta	%	Meta	%	Meta	%	Meta	%
1	Asistir a las sesiones de cabildo	Sesión	50.00	12.00	24.00	14.00	28.00	2.00	4.00	50.00	100.00	53.00	106.00	3.00	6.00
2	Atender a la ciudadanía	Audiencia	100.00	25.00	25.00	25.00	25.00	0.00	0.00	100.00	100.00	100.00	100.00	0.00	0.00
3	Participar en giras de trabajo	Gira	32.00	8.00	25.00	8.00	25.00	0.00	0.00	32.00	100.00	32.00	100.00	0.00	0.00
4	Realizar gestiones ante diversas instancias del Ayuntamiento	Gestion	32.00	8.00	25.00	8.00	25.00	0.00	0.00	32.00	100.00	32.00	100.00	0.00	0.00
5	Entregar apoyos a las comunidades más vulnerables	Apoyo	4.00	1.00	25.00	1.00	25.00	0.00	0.00	4.00	100.00	4.00	100.00	0.00	0.00

Total	5,940,321.00

Ayuntamiento de Toluca 2022 2024 TOLUCA Llena de vida SÉPTIMA REGIDURÍA

ELABORÓ

C. OCTAVIO SALDAÑA HERMITAÑO

SÉPTIMO REGIDOR

REVISÓ

Ayuntamiento de Toluca 2022 2024 TOLUCA TESORERÍA MUNICIPAL

C.P. MARIO ANTONIO CASTILLO BALBUENA

TESORERO MUNICIPAL

AUTORIZÓ

LCDA. MARICELA MEZA AVILA

TITULAR DE LA UNIDAD DE PLANEACIÓN, EVALUACIÓN Y EVALUACIÓN

MUNICIPIO DE:

TOLUCA

SISTEMA DE COORDINACION HACENDARIA DEL ESTADO DE MEXICO CON SUS MUNICIPIOS

GUIA METODOLOGICA PARA EL SEGUIMIENTO Y EVALUACION DEL PLAN DE DESARROLLO MUNICIPAL VIGENTE

SEGUIMIENTO Y EVALUACION DEL PRESUPUESTO BASADO EN RESULTADOS MUNICIPAL

Trimestre	Octubre-Diciembre

PbRM-08c	AVANCE TRIMESTRAL DE METAS DE ACTIVIDAD POR PROYECTO
ENTE PÚBLICO:	MUNICIPIO DE TOLUCA

	Identificador	Denominación
Programa Presupuestario	01030101	Conducción De Las Políticas Generales De Gobierno
Proyecto	010301010201	Audiencia Pública Y Consulta Popular
Dependencia General	C08	Regiduría VIII
Dependencia Auxiliar	129	Antirrábico

ID	Nombre de la meta de actividad	Programacion Anual		Avance Trimestral de Metas de Actividad						Avance Acumuado Anual de Metas de Actividad					
				Programada		Alcanzada		Variacion		Programada		Alcanzada		Variación	
		Unidad de Medida	Programada 2023	Meta	%	Meta	%	Meta	%	Meta	%	Meta	%	Meta	%
1	Asistir a las Sesiones de Cabildo.	Sesión	50.00	13.00	26.00	13.00	26.00	0.00	0.00	50.00	100.00	50.00	100.00	0.00	0.00
2	Participar en las Sesiones de las Comisiones en las cuales es integrante la	Sesión	17.00	8.00	47.06	8.00	47.06	0.00	0.00	17.00	100.00	17.00	100.00	0.00	0.00
3	Realizar Sesiones para atender asuntos correspondientes de la Comisión que	Sesión	1.00	0.00	0.00	0.00	0.00	0.00	0.00	1.00	100.00	1.00	100.00	0.00	0.00
4	Realizar giras oficiales y de trabajo en las que participa la Regiduría.	Gira	10.00	3.00	30.00	3.00	30.00	0.00	0.00	10.00	100.00	10.00	100.00	0.00	0.00
5	Detectar las necesidades de la población mediante la realización de audienc	Audiencia	120.00	25.00	20.83	27.00	22.50	2.00	1.67	120.00	100.00	120.00	100.00	0.00	0.00
6	Canalizar a las áreas correspondientes las gestiones presentadas por la pob	Gestión	50.00	10.00	20.00	10.00	20.00	0.00	0.00	50.00	100.00	51.00	102.00	1.00	2.00

Total	5,717,836.20

TOLUCA
Tierra de vida
OCTAVA REGIDURÍA

ELABORÓ

C. ADÁN PIÑA ESTEBAN

OCTAVO REGIDOR

REVISÓ

C.P. MARIO ANTONIO CASTILLO BALBUENA

TESORERO MUNICIPAL

TESORERÍA MUNICIPAL

AUTORIZÓ

LCDA. MARICELA MEZA AVILA

TITULAR DE LA UIPPE

PLANEACIÓN, PROGRAMACIÓN Y EVALUACIÓN

MUNICIPIO DE:

TOLUCA

SISTEMA DE COORDINACION HACENDARIA DEL ESTADO DE MEXICO CON SUS MUNICIPIOS

GUIA METODOLOGICA PARA EL SEGUIMIENTO Y EVALUACION DEL PLAN DE DESARROLLO MUNICIPAL VIGENTE

SEGUIMIENTO Y EVALUACION DEL PRESUPUESTO BASADO EN RESULTADOS MUNICIPAL

Trimestre	Octubre-Diciembre

PbRM-08c	AVANCE TRIMESTRAL DE METAS DE ACTIVIDAD POR PROYECTO
ENTE PÚBLICO:	MUNICIPIO DE TOLUCA

	Identificador	Denominación
Programa Presupuestario	01030101	Conducción De Las Politicas Generales De Gobierno
Proyecto	010301010201	Audiencia Pública Y Consulta Popular
Dependencia General	C09	Regiduría IX
Dependencia Auxiliar	151	Atención a los Pueblos Indígenas

ID	Nombre de la meta de actividad	Programacion Anual		Avance Trimestral de Metas de Actividad						Avance Acumuado Anual de Metas de Actividad					
				Programada		Alcanzada		Variacion		Programada		Alcanzada		Variación	
		Unidad de Medida	Programada 2023	Meta	%	Meta	%	Meta	%	Meta	%	Meta	%	Meta	%
1	Asistir en los acuerdos de cabildo	Acta	54.00	15.00	27.78	15.00	27.78	0.00	0.00	54.00	100.00	54.00	100.00	0.00	0.00
2	Atender las demandas de la ciudadania en base a las comisiones encomendadas	Gestion	36.00	9.00	25.00	9.00	25.00	0.00	0.00	36.00	100.00	36.00	100.00	0.00	0.00
3	Participar en giras de trabajo y oficiales	Gira	120.00	30.00	25.00	30.00	25.00	0.00	0.00	120.00	100.00	120.00	100.00	0.00	0.00
4	Realizar gestiones ante diversas instancias para contribuir a la realizacio	Gestion	80.00	20.00	25.00	20.00	25.00	0.00	0.00	80.00	100.00	80.00	100.00	0.00	0.00
5	Proponer al ayuntamineto alternativas de solucion para la debida atencion d	Proyecto	12.00	3.00	25.00	3.00	25.00	0.00	0.00	12.00	100.00	12.00	100.00	0.00	0.00
6	Realizar audiencias ciudadanas para analizar sus propuestas y remitirlas a	Audiencia	80.00	20.00	25.00	20.00	25.00	0.00	0.00	80.00	100.00	80.00	100.00	0.00	0.00
7	Difundir y orientar sobre los derechos indigenas	Difusion	12.00	3.00	25.00	3.00	25.00	0.00	0.00	12.00	100.00	12.00	100.00	0.00	0.00

Total	5,521,232.00

TOLUCA LLENA DE VIDA NOVENA REGIDURÍA

ELABORÓ

C. MARÍA AMALIA PERALTA RODRÍGUEZ

NOVENA REGIDORA

REVISÓ

C.P. MARIO ANTONIO CASTILLO BALBUENA

TESORERO MUNICIPAL

TESORERÍA MUNICIPAL

AUTORIZÓ

LCDA. MARICELA MEZA AVILA

TITULAR DE LA UIPPE

PLANEACIÓN, PROGRAMACIÓN Y EVALUACIÓN

MUNICIPIO DE:

TOLUCA

SISTEMA DE COORDINACION HACENDARIA DEL ESTADO DE MEXICO CON SUS MUNICIPIOS

GUIA METODOLOGICA PARA EL SEGUIMIENTO Y EVALUACION DEL PLAN DE DESARROLLO MUNICIPAL VIGENTE

SEGUIMIENTO Y EVALUACION DEL PRESUPUESTO BASADO EN RESULTADOS MUNICIPAL

Trimestre	Octubre-Diciembre

PbRM-08c	AVANCE TRIMESTRAL DE METAS DE ACTIVIDAD POR PROYECTO
ENTE PÚBLICO:	MUNICIPIO DE TOLUCA

	Identificador	Denominación
Programa Presupuestario	01030101	Conducción De Las Políticas Generales De Gobierno
Proyecto	010301010201	Audiencia Pública Y Consulta Popular
Dependencia General	C10	Regiduría X
Dependencia Auxiliar	153	Atención a la Salud

	Nombre de la meta de actividad	Programacion Anual		Avance Trimestral de Metas de Actividad						Avance Acumuado Anual de Metas de Actividad					
				Programada		Alcanzada		Variacion		Programada		Alcanzada		Variación	
		Unidad de Medida	Programada 2023	Meta	%	Meta	%	Meta	%	Meta	%	Meta	%	Meta	%
1	Asistir a Sesiones de Cabildo;	Acta	48.00	12.00	25.00	12.00	25.00	0.00	0.00	48.00	100.00	48.00	100.00	0.00	0.00
2	Promover la participación ciudadana en programas y apoyos;	Difusión	12.00	5.00	41.67	5.00	41.67	0.00	0.00	12.00	100.00	12.00	100.00	0.00	0.00
3	Prevenir la violencia de género y grupos vulnerables mediante gestiones;	Gestión	8.00	3.00	37.50	3.00	37.50	0.00	0.00	8.00	100.00	8.00	100.00	0.00	0.00
4	Participar en giras oficiales, de trabajo y eventos;	Gira	120.00	20.00	16.67	20.00	16.67	0.00	0.00	120.00	100.00	120.00	100.00	0.00	0.00
5	Realizar recorridos en comunidades para detectar zonas vulnerables;	Reporte	120.00	20.00	16.67	20.00	16.67	0.00	0.00	120.00	100.00	120.00	100.00	0.00	0.00
6	Visitar comunidades para vigilar el estado de los servicios públicos;	Visita	120.00	20.00	16.67	20.00	16.67	0.00	0.00	120.00	100.00	120.00	100.00	0.00	0.00
7	Fomentar e impulsar el deporte en las 85 circunscripciones territoriales;	Evento	12.00	3.00	25.00	3.00	25.00	0.00	0.00	12.00	100.00	12.00	100.00	0.00	0.00
8	Gestionar apoyos en beneficio de las personas de la tercera edad;	Gestión	12.00	3.00	25.00	3.00	25.00	0.00	0.00	12.00	100.00	12.00	100.00	0.00	0.00
9	Generar propuestas y gestiones para las personas con discapacidad;	Gestión	12.00	3.00	25.00	3.00	25.00	0.00	0.00	12.00	100.00	12.00	100.00	0.00	0.00
10	Supervisar el correcto servicio de seguridad pública;	Informe	12.00	3.00	25.00	3.00	25.00	0.00	0.00	12.00	100.00	12.00	100.00	0.00	0.00

Total	5,661,655.00

ELABORÓ

MARIO ALBERTO HERNANDEZ CARDOSO

DECIMO REGIDOR

DÉCIMA REGIDURÍA

REVISÓ

C.P. MARIO ANTONIO CASTILLO BALBUENA

TESORERO MUNICIPAL

TOLUCA 2022 2024

TESORERÍA MUNICIPAL

AUTORIZÓ

LCDA. MARICELA MEZA AVILA

TITULAR DE LA UIPPE

PLANEACIÓN, PROGRAMACIÓN Y EVALUACIÓN

MUNICIPIO DE:

TOLUCA

SISTEMA DE COORDINACION HACENDARIA DEL ESTADO DE MEXICO CON SUS MUNICIPIOS

GUIA METODOLOGICA PARA EL SEGUIMIENTO Y EVALUACION DEL PLAN DE DESARROLLO MUNICIPAL VIGENTE

SEGUIMIENTO Y EVALUACION DEL PRESUPUESTO BASADO EN RESULTADOS MUNICIPAL

Trimestre	Octubre-Diciembre

PbRM-08c	AVANCE TRIMESTRAL DE METAS DE ACTIVIDAD POR PROYECTO
ENTE PÚBLICO:	MUNICIPIO DE TOLUCA

	Identificador	Denominación
Programa Presupuestario	01030101	Conducción De Las Políticas Generales De Gobierno
Proyecto	010301010201	Audiencia Pública Y Consulta Popular
Dependencia General	C10	Regiduría X
Dependencia Auxiliar	153	Atención a la Salud

ID	Nombre de la meta de actividad	Programacion Anual		Avance Trimestral de Metas de Actividad						Avance Acumuado Anual de Metas de Actividad					
				Programada		Alcanzada		Variacion		Programada		Alcanzada		Variación	
		Unidad de Medida	Programada 2023	Meta	%	Meta	%	Meta	%	Meta	%	Meta	%	Meta	%
11	Desarrollar conciencia ambiental en los toluqueños;	Informe	7.00	2.00	28.57	2.00	28.57	0.00	0.00	7.00	100.00	7.00	100.00	0.00	0.00
12	Promover el crecimiento económico igualitario y sostenible en Toluca;	Informe	7.00	2.00	28.57	2.00	28.57	0.00	0.00	7.00	100.00	7.00	100.00	0.00	0.00
13	Promover el empleo inclusivo, igualitario de los servidores públicos.	Informe	7.00	1.00	14.29	1.00	14.29	0.00	0.00	7.00	100.00	7.00	100.00	0.00	0.00

Total	5,661,655.00

ELABORÓ

MARIO ALBERTO HERNÁNDEZ CARDOSO

DECIMO REGIDOR

DÉCIMA REGIDURÍA

REVISÓ

C.P. MARIO ANTONIO CASTILLO BALBUENA

TESORERO MUNICIPAL

2022 2024 TOLUCA TESORERÍA MUNICIPAL

AUTORIZÓ

LCDA. MARICELA MEZA AVILA

TITULAR DE LA UIPPE

PLANEACIÓN, PROGRAMACIÓN Y EVALUACIÓN

MUNICIPIO DE:

TOLUCA

SISTEMA DE COORDINACION HACENDARIA DEL ESTADO DE MEXICO CON SUS MUNICIPIOS

GUIA METODOLOGICA PARA EL SEGUIMIENTO Y EVALUACION DEL PLAN DE DESARROLLO MUNICIPAL VIGENTE

SEGUIMIENTO Y EVALUACION DEL PRESUPUESTO BASADO EN RESULTADOS MUNICIPAL

Trimestre	Octubre-Diciembre

PbRM-08c	AVANCE TRIMESTRAL DE METAS DE ACTIVIDAD POR PROYECTO
ENTE PÚBLICO:	MUNICIPIO DE TOLUCA

	Identificador	Denominación
Programa Presupuestario	01030101	Conducción De Las Políticas Generales De Gobierno
Proyecto	010301010201	Audiencia Pública Y Consulta Popular
Dependencia General	C11	Regiduría XI
Dependencia Auxiliar	102	Derechos Humanos

ID	Nombre de la meta de actividad	Programacion Anual		Avance Trimestral de Metas de Actividad						Avance Acumuado Anual de Metas de Actividad					
				Programada		Alcanzada		Variacion		Programada		Alcanzada		Variación	
		Unidad de Medida	Programada 2023	Meta	%	Meta	%	Meta	%	Meta	%	Meta	%	Meta	%
1	Asistir y participar en sesiones de cabildo	Reporte	24.00	6.00	25.00	6.00	25.00	0.00	0.00	24.00	100.00	24.00	100.00	0.00	0.00
2	Asistir y participar en sesiones de comisiones encomendadas	Sesión	4.00	1.00	25.00	1.00	25.00	0.00	0.00	4.00	100.00	4.00	100.00	0.00	0.00
3	Atender demandas de la ciudadanía con base a las comisiones encomendadas	Petición	40.00	10.00	25.00	10.00	25.00	0.00	0.00	40.00	100.00	40.00	100.00	0.00	0.00

Total	5,487,828.00

ELABORÓ

LETICIA SÁNCHEZ ÁLVAREZ

DECIMA PRIMERA REGIDORA

REVISO

C.P. MARIO ANTONIO CASTELO BALBUENA

TESORERO MUNICIPAL

AUTORIZÓ

LCDA. MARICELA MEZA AVILA

TITULAR DE LA UIPPE

MUNICIPIO DE:

TOLUCA

SISTEMA DE COORDINACION HACENDARIA DEL ESTADO DE MEXICO CON SUS MUNICIPIOS

GUIA METODOLOGICA PARA EL SEGUIMIENTO Y EVALUACION DEL PLAN DE DESARROLLO MUNICIPAL VIGENTE

SEGUIMIENTO Y EVALUACION DEL PRESUPUESTO BASADO EN RESULTADOS MUNICIPAL

Trimestre	Octubre-Diciembre

PbRM-08c	AVANCE TRIMESTRAL DE METAS DE ACTIVIDAD POR PROYECTO
ENTE PÚBLICO:	MUNICIPIO DE TOLUCA

	Identificador	Denominación
Programa Presupuestario	01030101	Conducción De Las Politicas Generales De Gobierno
Proyecto	010301010201	Audiencia Pública Y Consulta Popular
Dependencia General	C12	Regiduria XIII
Dependencia Auxiliar	122	Unidad de Transparencia

ID	Nombre de la meta de actividad	Programacion Anual		Avance Trimestral de Metas de Actividad						Avance Acumuado Anual de Metas de Actividad					
				Programada		Alcanzada		Variacion		Programada		Alcanzada		Variación	
		Unidad de Medida	Programada 2023	Meta	%	Meta	%	Meta	%	Meta	%	Meta	%	Meta	%
1	Asistir y participar en las sesiones de cabilo	Sesión	48.00	12.00	25.00	12.00	25.00	0.00	0.00	48.00	100.00	48.00	100.00	0.00	0.00
2	Atender las demandas de la ciudadania con base a las comisiones encomendada	Gestión	32.00	8.00	25.00	8.00	25.00	0.00	0.00	32.00	100.00	32.00	100.00	0.00	0.00
3	participar en giras de trabajo	Gira	150.00	36.00	24.00	36.00	24.00	0.00	0.00	150.00	100.00	150.00	100.00	0.00	0.00
4	Realizar gestiones ante diversas instancias para contribuir a la realizació	Gestión	20.00	5.00	25.00	5.00	25.00	0.00	0.00	20.00	100.00	20.00	100.00	0.00	0.00
5	Proponer al ayuntamiento alternativas de solución para la debida administra	Gestión	20.00	5.00	25.00	5.00	25.00	0.00	0.00	20.00	100.00	20.00	100.00	0.00	0.00
6	orientar a la ciudadania en materia de transparencia	Persona	240.00	60.00	25.00	60.00	25.00	0.00	0.00	240.00	100.00	240.00	100.00	0.00	0.00

Total	5,434,898.57

ELABORÓ

LIC. OMAR GARAY GARDUÑO

DECIMO SEGUNDO REGIDOR

DÉCIMO SEGUNDA REGIDURÍA

TOLUCA

REVISÓ

C.P. MARIO ANTONIO CASTILLO RAMIREZ

TESORERO MUNICIPAL

Ayuntamiento de Toluca 2022 2024 TOLUCA

TESORERÍA MUNICIPAL

AUTORIZÓ

LCDA. MARICELA MEZA AVILA

TITULAR DE LA UIPPE

PLANEACIÓN, PROGRAMACIÓN Y EVALUACIÓN

MUNICIPIO DE:

TOLUCA

SISTEMA DE COORDINACION HACENDARIA DEL ESTADO DE MEXICO CON SUS MUNICIPIOS

GUIA METODOLOGICA PARA EL SEGUIMIENTO Y EVALUACION DEL PLAN DE DESARROLLO MUNICIPAL VIGENTE

SEGUIMIENTO Y EVALUACION DEL PRESUPUESTO BASADO EN RESULTADOS MUNICIPAL

Trimestre	Octubre-Diciembre

PbRM-08c	AVANCE TRIMESTRAL DE METAS DE ACTIVIDAD POR PROYECTO
ENTE PÚBLICO:	MUNICIPIO DE TOLUCA

	Identificador	Denominación
Programa Presupuestario	01030903	Mediacion Y Conciliacion Municipal
Proyecto	010309030101	Mediacion , Conciliacion Y Funcion Calificadora Municipal
Dependencia General	D00	SECRETARIA DEL AYUNTAMIENTO
Dependencia Auxiliar	108	Oficialía Mediadora - Conciliadora

ID	Nombre de la meta de actividad	Programacion Anual		Avance Trimestral de Metas de Actividad						Avance Acumuado Anual de Metas de Actividad					
				Programada		Alcanzada		Variacion		Programada		Alcanzada		Variación	
		Unidad de Medida	Programada 2023	Meta	%	Meta	%	Meta	%	Meta	%	Meta	%	Meta	%
1	Articular modelo de justicia municipal	Acción	1.00	1.00	100.00	1.00	100.00	0.00	0.00	1.00	100.00	1.00	100.00	0.00	0.00
2	Concertar mesas de mediación por diferendos sociales	Expediente	47.00	11.00	23.40	11.00	23.40	0.00	0.00	47.00	100.00	47.00	100.00	0.00	0.00
3	Realizar audiencias de mediación y conciliación	Registro	308.00	82.00	26.62	82.00	26.62	0.00	0.00	308.00	100.00	308.00	100.00	0.00	0.00
4	Realizar arreglos, acuerdos, convenios de la mediación por voluntad	Documento	125.00	43.00	34.40	43.00	34.40	0.00	0.00	125.00	100.00	125.00	100.00	0.00	0.00
5	Expedir actas informativas por extravío,por económica y conciliación	Acta	9,811.00	2,269.00	23.13	2,269.00	23.13	0.00	0.00	9,811.00	100.00	9,811.00	100.00	0.00	0.00
6	Brindar asesoría en materia de mediación y conciliación	Asesoría	2,639.00	646.00	24.48	646.00	24.48	0.00	0.00	2,639.00	100.00	2,639.00	100.00	0.00	0.00
7	Entregar citatorios, invitaciones, exhortos para mediación y conciliación	Documento	326.00	78.00	23.93	78.00	23.93	0.00	0.00	326.00	100.00	321.00	98.47	-5.00	-1.53
8	Instalar módulos de información en diferentes delegaciones del municipio	Modulo	97.00	18.00	18.56	18.00	18.56	0.00	0.00	97.00	100.00	97.00	100.00	0.00	0.00
9	Difundir los servicios que presta el Centro de Mediación, Conciliacion	Triptico	20,000.00	3,597.00	17.99	3,597.00	17.99	0.00	0.00	20,000.00	100.00	20,000.00	100.00	0.00	0.00
10	Ofrecer a la ciudadanía contención y orientación psicológica	Registro	632.00	171.00	27.06	171.00	27.06	0.00	0.00	632.00	100.00	632.00	100.00	0.00	0.00

Total	10,105,679.44

ELABORÓ

LCDO. JORGE OMAR VELÁZQUEZ RUIZ

SECRETARIO DEL AYUNTAMIENTO

AYUNTAMIENTO DE TOLUCA 2022 - 2024

SECRETARÍA DEL AYUNTAMIENTO

REVISÓ

C.P. MARIO ANTONIO CASTILLO BALBUENA

TESORERO MUNICIPAL

TOLUCA 2022 2024

TESORERÍA MUNICIPAL

AUTORIZÓ

LCDA. MARICELA MEZA AVILA

TITULAR DE LA UNIDAD DE PLANEACIÓN, INFORMACIÓN Y EVALUACIÓN

MUNICIPIO DE:

TOLUCA

SISTEMA DE COORDINACION HACENDARIA DEL ESTADO DE MEXICO CON SUS MUNICIPIOS

GUIA METODOLOGICA PARA EL SEGUIMIENTO Y EVALUACION DEL PLAN DE DESARROLLO MUNICIPAL VIGENTE

SEGUIMIENTO Y EVALUACION DEL PRESUPUESTO BASADO EN RESULTADOS MUNICIPAL

Trimestre	Octubre-Diciembre

PbRM-08c	AVANCE TRIMESTRAL DE METAS DE ACTIVIDAD POR PROYECTO
ENTE PÚBLICO:	MUNICIPIO DE TOLUCA

	Identificador	Denominación
Programa Presupuestario	01030903	Mediacion Y Conciliacion Municipal
Proyecto	010309030101	Mediacion , Conciliacion Y Funcion Calificadora Municipal
Dependencia General	D00	SECRETARIA DEL AYUNTAMIENTO
Dependencia Auxiliar	108	Oficialía Mediadora - Conciliadora

ID	Nombre de la meta de actividad	Programacion Anual		Avance Trimestral de Metas de Actividad						Avance Acumuado Anual de Metas de Actividad					
				Programada		Alcanzada		Variacion		Programada		Alcanzada		Variación	
		Unidad de Medida	Programada 2023	Meta	%	Meta	%	Meta	%	Meta	%	Meta	%	Meta	%
11	Realizar platicas para dar a conocer la mediación y la cultura de la paz	Platica	105.00	15.00	14.29	15.00	14.29	0.00	0.00	105.00	100.00	105.00	100.00	0.00	0.00

Total	10,105,679.44

ELABORÓ

LCDO. JORGE OMAR VELÁZQUEZ RUIZ

SECRETARIO DEL AYUNTAMIENTO

AYUNTAMIENTO DE TOLUCA 2022 - 2024

SECRETARÍA DEL AYUNTAMIENTO

REVISÓ

C.P. MARIO ANTONIO CASTILLO BALBUENA

TESORERO MUNICIPAL

TOLUCA 2022 - 2024

TESORERÍA MUNICIPAL

AUTORIZÓ

LCDA. MARICELA MEZA AVILA

TITULAR DE LA UIPPE

PLANEACIÓN, PROGRAMACIÓN Y EVALUACIÓN

MUNICIPIO DE:

TOLUCA

SISTEMA DE COORDINACION HACENDARIA DEL ESTADO DE MEXICO CON SUS MUNICIPIOS

GUIA METODOLOGICA PARA EL SEGUIMIENTO Y EVALUACION DEL PLAN DE DESARROLLO MUNICIPAL VIGENTE

SEGUIMIENTO Y EVALUACION DEL PRESUPUESTO BASADO EN RESULTADOS MUNICIPAL

Trimestre	Octubre-Diciembre

PbRM-08c	AVANCE TRIMESTRAL DE METAS DE ACTIVIDAD POR PROYECTO
ENTE PÚBLICO:	MUNICIPIO DE TOLUCA

	Identificador	Denominación
Programa Presupuestario	01080101	Protección Jurídica De Las Personas Y Sus Bienes
Proyecto	010801010302	Operación Registral Civil
Dependencia General	D00	SECRETARIA DEL AYUNTAMIENTO
Dependencia Auxiliar	109	Registro Civil

ID	Nombre de la meta de actividad	Programacion Anual		Avance Trimestral de Metas de Actividad						Avance Acumuado Anual de Metas de Actividad					
				Programada		Alcanzada		Variacion		Programada		Alcanzada		Variación	
		Unidad de Medida	Programada 2023	Meta	%	Meta	%	Meta	%	Meta	%	Meta	%	Meta	%
1	Realizar el asentamiento del registro de nacimientos	Acta	11,962.00	2,547.00	21.29	2,547.00	21.29	0.00	0.00	11,962.00	100.00	11,962.00	100.00	0.00	0.00
2	Realizar el asentamiento del registro de defunción	Acta	5,968.00	1,758.00	29.45	1,758.00	29.45	0.00	0.00	5,968.00	100.00	6,024.00	100.92	55.00	0.92
3	Realizar el asentamiento del registro de matrimonio	Acta	3,573.00	915.00	25.61	915.00	25.61	0.00	0.00	3,573.00	100.00	3,610.00	101.04	37.00	1.04
4	Realizar el asentamiento del registro de divorcio	Acta	1,308.00	334.00	25.54	334.00	25.54	0.00	0.00	1,308.00	100.00	1,308.00	100.00	0.00	0.00
5	Realizar el asentamiento del registro de reconocimiento de hijos	Acta	284.00	58.00	20.42	58.00	20.42	0.00	0.00	284.00	100.00	279.00	98.24	-5.00	-1.76
6	Expedir copias certificadas de actos solicitados en el registro civil	Acta	87,236.00	20,119.00	23.06	20,119.00	23.06	0.00	0.00	87,236.00	100.00	87,519.00	100.32	282.00	0.32
7	Realizar busqueda de actas y libros	Registro	8,827.00	1,953.00	22.13	1,953.00	22.13	0.00	0.00	8,827.00	100.00	8,604.00	97.47	-223.00	-2.53
8	Expedir constancia de no registro	Constancia	1,086.00	186.00	17.13	186.00	17.13	0.00	0.00	1,086.00	100.00	1,104.00	101.66	18.00	1.66
9	Expedir registro de actas de Inscripcion de sentencias	Acta	2.00	0.00	0.00	0.00	0.00	0.00	0.00	2.00	100.00	2.00	100.00	0.00	0.00
10	Realizar la regularización del estado civil a traves de la unidad movil	Evento	7.00	1.00	14.29	1.00	14.29	0.00	0.00	7.00	100.00	7.00	100.00	0.00	0.00

Total	25,529,879.54

ELABORÓ

LCDO. JORGE OMAR VELÁZQUEZ RUIZ

SECRETARIO DEL AYUNTAMIENTO

AYUNTAMIENTO DE TOLUCA 2022 - 2024

SECRETARÍA DEL AYUNTAMIENTO

REVISÓ

C.P. MARIO ANTONIO CASTILLO BALBUENA

TESORERO MUNICIPAL

TOLUCA

TESORERÍA MUNICIPAL

AUTORIZÓ

LCDA. MARICELA MEZA AVILA

TITULAR DE LA UIPPE

PLANEACIÓN, PROGRAMACIÓN Y EVALUACIÓN

MUNICIPIO DE:

TOLUCA

SISTEMA DE COORDINACION HACENDARIA DEL ESTADO DE MEXICO CON SUS MUNICIPIOS

GUIA METODOLOGICA PARA EL SEGUIMIENTO Y EVALUACION DEL PLAN DE DESARROLLO MUNICIPAL VIGENTE

SEGUIMIENTO Y EVALUACION DEL PRESUPUESTO BASADO EN RESULTADOS MUNICIPAL

Trimestre	Octubre-Diciembre

PbRM-08c	AVANCE TRIMESTRAL DE METAS DE ACTIVIDAD POR PROYECTO
ENTE PÚBLICO:	MUNICIPIO DE TOLUCA

	Identificador	Denominación
Programa Presupuestario	01080101	Protección Jurídica De Las Personas Y Sus Bienes
Proyecto	010801010302	Operación Registral Civil
Dependencia General	D00	SECRETARIA DEL AYUNTAMIENTO
Dependencia Auxiliar	109	Registro Civil

ID	Nombre de la meta de actividad	Programacion Anual		Avance Trimestral de Metas de Actividad						Avance Acumuado Anual de Metas de Actividad					
				Programada		Alcanzada		Variacion		Programada		Alcanzada		Variación	
		Unidad de Medida	Programada 2023	Meta	%	Meta	%	Meta	%	Meta	%	Meta	%	Meta	%
11	Asistir a capacitaciones en materia registral	Registro	7.00	2.00	28.57	2.00	28.57	0.00	0.00	7.00	100.00	7.00	100.00	0.00	0.00

Total	25,529,879.54

ELABORÓ

LCDO. JORGE OMAR VELÁZQUEZ RUÍZ

SECRETARIO DEL AYUNTAMIENTO

AYUNTAMIENTO DE TOLUCA 2022 - 2024

SECRETARÍA DEL AYUNTAMIENTO

REVISÓ

C.P. MARIO ANTONIO CASTILLO MALDONADO

TESORERO MUNICIPAL

TOLUCA

TESORERÍA MUNICIPAL

AUTORIZÓ

LCDA. MARICELA MEZA AVILA

TITULAR DE LA UIPPE

PLANEACIÓN, PROGRAMACIÓN Y EVALUACIÓN

MUNICIPIO DE:

TOLUCA

SISTEMA DE COORDINACION HACENDARIA DEL ESTADO DE MEXICO CON SUS MUNICIPIOS

GUIA METODOLOGICA PARA EL SEGUIMIENTO Y EVALUACION DEL PLAN DE DESARROLLO MUNICIPAL VIGENTE

SEGUIMIENTO Y EVALUACION DEL PRESUPUESTO BASADO EN RESULTADOS MUNICIPAL

Trimestre	Octubre-Diciembre

PbRM-08c	AVANCE TRIMESTRAL DE METAS DE ACTIVIDAD POR PROYECTO
ENTE PÚBLICO:	MUNICIPIO DE TOLUCA

	Identificador	Denominación
Programa Presupuestario	01030101	Conducción De Las Políticas Generales De Gobierno
Proyecto	010301010201	Audiencia Pública Y Consulta Popular
Dependencia General	D00	SECRETARIA DEL AYUNTAMIENTO
Dependencia Auxiliar	111	Coordinación de Delegaciones

ID	Nombre de la meta de actividad	Programacion Anual		Avance Trimestral de Metas de Actividad						Avance Acumuado Anual de Metas de Actividad					
				Programada		Alcanzada		Variacion		Programada		Alcanzada		Variación	
		Unidad de Medida	Programada 2023	Meta	%	Meta	%	Meta	%	Meta	%	Meta	%	Meta	%
1	Realizar reuniones con autoridades auxiliares para coordinar acciones	Reunión	409.00	109.00	26.65	109.00	26.65	0.00	0.00	409.00	100.00	420.00	102.69	11.00	2.69
2	Difundir el Bando Municipal 2023 en las delegaciones y subdelegaciones	Informe	4.00	1.00	25.00	1.00	25.00	0.00	0.00	4.00	100.00	4.00	100.00	0.00	0.00
3	Coadyubar y asistir en la capacitación para las Autoridades Auxiliares	Capacitación	4.00	1.00	25.00	1.00	25.00	0.00	0.00	4.00	100.00	4.00	100.00	0.00	0.00
4	Recopilar el informe de trabajo realizado por Delegados y Subdelegados	Documento	85.00	0.00	0.00	0.00	0.00	0.00	0.00	85.00	100.00	85.00	100.00	0.00	0.00
5	Coordinar con las Autoridades Auxiliares el evento del 15 de septiembre	Informe	1.00	0.00	0.00	0.00	0.00	0.00	0.00	1.00	100.00	1.00	100.00	0.00	0.00

Total	14,006,472.93

ELABORÓ

LCDO. JORGE OMAR VELÁZQUEZ RUÍZ

SECRETARIO DEL AYUNTAMIENTO

AYUNTAMIENTO DE TOLUCA 2022 - 2024

SECRETARÍA DEL AYUNTAMIENTO

REVISÓ

C.P. MARIO ANTONIO CASTILLO BALBUENA

TESORERO MUNICIPAL

TOLUCA 2022 2024

TESORERÍA MUNICIPAL

AUTORIZÓ

LCDA. MARICELA MEZA AVILA

TITULAR DE LA UIPPE

PLANEACIÓN, PROGRAMACIÓN Y EVALUACIÓN

MUNICIPIO DE:

TOLUCA

SISTEMA DE COORDINACION HACENDARIA DEL ESTADO DE MEXICO CON SUS MUNICIPIOS

GUIA METODOLOGICA PARA EL SEGUIMIENTO Y EVALUACION DEL PLAN DE DESARROLLO MUNICIPAL VIGENTE

SEGUIMIENTO Y EVALUACION DEL PRESUPUESTO BASADO EN RESULTADOS MUNICIPAL

Trimestre	Octubre-Diciembre

PbRM-08c	AVANCE TRIMESTRAL DE METAS DE ACTIVIDAD POR PROYECTO
ENTE PÚBLICO:	MUNICIPIO DE TOLUCA

	Identificador	Denominación
Programa Presupuestario	01050206	Consolidación De La Administración Pública De Resultados
Proyecto	010502060301	Control Del Patrimonio Y Normatividad
Dependencia General	D00	SECRETARIA DEL AYUNTAMIENTO
Dependencia Auxiliar	114	Control Patrimonial

ID	Nombre de la meta de actividad	Programacion Anual		Avance Trimestral de Metas de Actividad						Avance Acumuado Anual de Metas de Actividad					
				Programada		Alcanzada		Variacion		Programada		Alcanzada		Variación	
		Unidad de Medida	Programada 2023	Meta	%	Meta	%	Meta	%	Meta	%	Meta	%	Meta	%
1	Revisar y actualizar inventario de bienes inmuebles propiedad municipal	Documento	12.00	3.00	25.00	3.00	25.00	0.00	0.00	12.00	100.00	12.00	100.00	0.00	0.00
2	Dar atención a certificaciones e Instructivos judiciales.	Documento	159.00	45.00	28.30	45.00	28.30	0.00	0.00	159.00	100.00	162.00	101.89	3.00	1.89
3	Expedir constancias de no afectación de bienes del dominio público	Constancia	124.00	40.00	32.26	40.00	32.26	0.00	0.00	124.00	100.00	123.00	99.19	-1.00	-0.81
4	Dar seguimiento a acciones de regularización preservación del patrimonio	Expediente	8.00	1.00	12.50	1.00	12.50	0.00	0.00	8.00	100.00	8.00	100.00	0.00	0.00
5	Dar seguimento a los procesos enajenación de predios	Expediente	15.00	15.00	100.00	15.00	100.00	0.00	0.00	15.00	100.00	15.00	100.00	0.00	0.00
6	Realizar verificaciónes fisicas a bienes Inmuebles propiedad municipal	Verificación	1,854.00	663.00	35.76	663.00	35.76	0.00	0.00	1,854.00	100.00	1,854.00	100.00	0.00	0.00
7	Dar seguimiento y cumplimiento a acuerdos del comité de bienes Inmuebles	Acta	6.00	2.00	33.33	2.00	33.33	0.00	0.00	6.00	100.00	6.00	100.00	0.00	0.00
8	Realizar gestiones para el pago de avaluos y levantamiento de inmuebles	Gestión	1.00	1.00	100.00	0.00	0.00	-1.00	-100.00	1.00	100.00	0.00	0.00	-1.00	-100.00

Total	2,366,284.54

ELABORÓ

LCDO. JORGE OMAR VELÁZQUEZ RUIZ

SECRETARIO DEL AYUNTAMIENTO

AYUNTAMIENTO DE TOLUCA 2022 - 2024

SECRETARÍA DEL AYUNTAMIENTO

REVISÓ

C.P. MARIO ANTONIO CASTILLO BALBUENA

TESORERO MUNICIPAL

TOLUCA 2022 2024

TESORERÍA MUNICIPAL

AUTORIZÓ

LCDA. MARICELA MEZA AVILA

TITULAR DE LA UIPPE

PLANEACIÓN, PROGRAMACIÓN Y EVALUACIÓN

MUNICIPIO DE:

TOLUCA

SISTEMA DE COORDINACION HACENDARIA DEL ESTADO DE MEXICO CON SUS MUNICIPIOS

GUIA METODOLOGICA PARA EL SEGUIMIENTO Y EVALUACION DEL PLAN DE DESARROLLO MUNICIPAL VIGENTE

SEGUIMIENTO Y EVALUACION DEL PRESUPUESTO BASADO EN RESULTADOS MUNICIPAL

Trimestre	Octubre-Diciembre

PbRM-08c	AVANCE TRIMESTRAL DE METAS DE ACTIVIDAD POR PROYECTO
ENTE PÚBLICO:	MUNICIPIO DE TOLUCA

	Identificador	Denominación
Programa Presupuestario	01080401	Transparencia
Proyecto	010804010101	Vinculación Ciudadana Con La Administración Pública
Dependencia General	D00	SECRETARIA DEL AYUNTAMIENTO
Dependencia Auxiliar	122	Unidad de Transparencia

ID	Nombre de la meta de actividad	Programacion Anual		Avance Trimestral de Metas de Actividad						Avance Acumuado Anual de Metas de Actividad					
				Programada		Alcanzada		Variacion		Programada		Alcanzada		Variación	
		Unidad de Medida	Programada 2023	Meta	%	Meta	%	Meta	%	Meta	%	Meta	%	Meta	%
1	Atender, dar seguimiento y resolución a las solicitudes por SAIMEX	Documento	4,357.00	832.00	19.10	832.00	19.10	0.00	0.00	4,357.00	100.00	4,357.00	100.00	0.00	0.00
2	Atender, dar seguimiento y resolución a las solicitudes por SARCOEM	Documento	12.00	5.00	41.67	5.00	41.67	0.00	0.00	12.00	100.00	12.00	100.00	0.00	0.00
3	Atender y dar seguimiento a los recursos de revisión derivado del SAIMEX	Documento	639.00	204.00	31.92	204.00	31.92	0.00	0.00	639.00	100.00	639.00	100.00	0.00	0.00
4	Coordinar y realizar las sesiones del Comité de Transparencia	Acta	1,018.00	236.00	23.18	236.00	23.18	0.00	0.00	1,018.00	100.00	1,018.00	100.00	0.00	0.00
5	Integrar y dar seguimiento a programa de Sistematización y Actualización	Documento	4.00	1.00	25.00	1.00	25.00	0.00	0.00	4.00	100.00	4.00	100.00	0.00	0.00
6	Actualizar y dar seguimiento a las CBDP bajo tratamiento municipal	Reporte	2.00	0.00	0.00	0.00	0.00	0.00	0.00	2.00	100.00	2.00	100.00	0.00	0.00
7	Elaborar el informe anual de actividades en materia de transparencia	Documento	1.00	1.00	100.00	1.00	100.00	0.00	0.00	1.00	100.00	1.00	100.00	0.00	0.00
8	Coordinar verificar y aprobar la actualización de información IPOMEX	Informe	4.00	1.00	25.00	1.00	25.00	0.00	0.00	4.00	100.00	4.00	100.00	0.00	0.00
9	Integrar, elaborar y remitir los informes, programas que señala la Ley	Documento	4.00	1.00	25.00	1.00	25.00	0.00	0.00	4.00	100.00	4.00	100.00	0.00	0.00
10	Revisar y actualizar los avisos de privacidad de cada dependencia	Documento	30.00	5.00	16.67	5.00	16.67	0.00	0.00	30.00	100.00	30.00	100.00	0.00	0.00

Total	5,662,548.10

ELABORÓ

LCDO. JORGE OMAR VELÁZQUEZ RUÍZ

SECRETARIO DEL AYUNTAMIENTO

AYUNTAMIENTO DE TOLUCA 2022 - 2024

SECRETARÍA DEL AYUNTAMIENTO

REVISÓ

C.P. MARIO ANTONIO CASTILLO BALBUENA

TESORERO MUNICIPAL

TOLUCA 2022 2024

TESORERÍA MUNICIPAL

AUTORIZÓ

LCDA. MARICELA MEZA AVILA

TITULAR DE LA UIPPE

MUNICIPIO DE:

TOLUCA

SISTEMA DE COORDINACION HACENDARIA DEL ESTADO DE MEXICO CON SUS MUNICIPIOS

GUIA METODOLOGICA PARA EL SEGUIMIENTO Y EVALUACION DEL PLAN DE DESARROLLO MUNICIPAL VIGENTE

SEGUIMIENTO Y EVALUACION DEL PRESUPUESTO BASADO EN RESULTADOS MUNICIPAL

Trimestre	Octubre-Diciembre

PbRM-08c	AVANCE TRIMESTRAL DE METAS DE ACTIVIDAD POR PROYECTO
ENTE PÚBLICO:	MUNICIPIO DE TOLUCA

	Identificador	Denominación
Programa Presupuestario	01030101	Conducción De Las Políticas Generales De Gobierno
Proyecto	010301010101	Relaciones Públicas
Dependencia General	D00	SECRETARIA DEL AYUNTAMIENTO
Dependencia Auxiliar	137	Simplificación Administrativa

ID	Nombre de la meta de actividad	Programacion Anual		Avance Trimestral de Metas de Actividad						Avance Acumuado Anual de Metas de Actividad					
				Programada		Alcanzada		Variacion		Programada		Alcanzada		Variación	
		Unidad de Medida	Programada 2023	Meta	%	Meta	%	Meta	%	Meta	%	Meta	%	Meta	%
1	Recibir, registrar y dar seguimiento a la correspondencia oficial	Documento	6,574.00	1,415.00	21.52	1,415.00	21.52	0.00	0.00	6,574.00	100.00	6,459.00	98.25	-115.00	-1.75

Total	2,590,245.80

ELABORÓ

LCDO. JORGE OMAR VELÁZQUEZ RUÍZ

SECRETARIO DEL AYUNTAMIENTO

AYUNTAMIENTO DE TOLUCA 2022 - 2024

SECRETARÍA DEL AYUNTAMIENTO

REVISÓ

C.P. MARIO ANTONIO CASTILLO SALGUERO

TESORERO MUNICIPAL

TOLUCA

TESORERÍA MUNICIPAL

AUTORIZÓ

LCDA. MARICELA MEZA AVILA

TITULAR DE LA UIPPE

PLANEACIÓN, PROGRAMACIÓN Y EVALUACIÓN

MUNICIPIO DE:

TOLUCA

SISTEMA DE COORDINACION HACENDARIA DEL ESTADO DE MEXICO CON SUS MUNICIPIOS

GUIA METODOLOGICA PARA EL SEGUIMIENTO Y EVALUACION DEL PLAN DE DESARROLLO MUNICIPAL VIGENTE

SEGUIMIENTO Y EVALUACION DEL PRESUPUESTO BASADO EN RESULTADOS MUNICIPAL

Trimestre	Octubre-Diciembre

PbRM-08c	AVANCE TRIMESTRAL DE METAS DE ACTIVIDAD POR PROYECTO
ENTE PÚBLICO:	MUNICIPIO DE TOLUCA

	Identificador	Denominación
Programa Presupuestario	01050206	Consolidación De La Administración Pública De Resultados
Proyecto	010502060401	Simplificación Y Modernización De La Administración Pública
Dependencia General	D00	SECRETARIA DEL AYUNTAMIENTO
Dependencia Auxiliar	137	Simplificación Administrativa

ID	Nombre de la meta de actividad	Programacion Anual		Avance Trimestral de Metas de Actividad						Avance Acumuado Anual de Metas de Actividad					
				Programada		Alcanzada		Variacion		Programada		Alcanzada		Variación	
		Unidad de Medida	Programada 2023	Meta	%	Meta	%	Meta	%	Meta	%	Meta	%	Meta	%
1	Organizar y realizar reuniones de trabajo con ediles y directores	Informe	12.00	3.00	25.00	3.00	25.00	0.00	0.00	12.00	100.00	12.00	100.00	0.00	0.00
2	Gestionar los recursos humanos, materiales y financieros de la Secretaría	Documento	12.00	3.00	25.00	3.00	25.00	0.00	0.00	12.00	100.00	12.00	100.00	0.00	0.00
3	Organizar, realizar foros temáticos de planeación, archivos ydelegaciones	Foro	0.00	0.00	0.00	0.00	0.00	0.00	0.00	0.00	0.00	0.00	0.00	0.00	0.00
4	Realizar acciones como enlace con instituciones públicas y privadas	Documento	12.00	3.00	25.00	3.00	25.00	0.00	0.00	12.00	100.00	12.00	100.00	0.00	0.00
5	Expedir constancias de vecindad	Constancia	5,910.00	959.00	16.23	959.00	16.23	0.00	0.00	5,910.00	100.00	5,910.00	100.00	0.00	0.00
6	Expedir certificaciones de documentos para trámites administrativos	Documento	4,141.00	834.00	20.14	834.00	20.14	0.00	0.00	4,141.00	100.00	4,137.00	99.90	-4.00	-0.10

Total	8,739,155.05

ELABORÓ

LCDO. JORGE OMAR VELÁZQUEZ RUÍZ

SECRETARIO DEL AYUNTAMIENTO

AYUNTAMIENTO DE TOLUCA 2022 - 2024

SECRETARÍA DEL AYUNTAMIENTO

REVISÓ

C.P. MARIO ANTONIO CASTILLO BALBUENA

TESORERO MUNICIPAL

Ayuntamiento de Toluca 2022 2024

TOLUCA

TESORERÍA MUNICIPAL

AUTORIZÓ

LCDA. MARICELA MEZA AVILA

TITULAR DE LA UIPPE PLANEACIÓN, PROGRAMACIÓN Y EVALUACIÓN

MUNICIPIO DE:

TOLUCA

SISTEMA DE COORDINACION HACENDARIA DEL ESTADO DE MEXICO CON SUS MUNICIPIOS

GUIA METODOLOGICA PARA EL SEGUIMIENTO Y EVALUACION DEL PLAN DE DESARROLLO MUNICIPAL VIGENTE

SEGUIMIENTO Y EVALUACION DEL PRESUPUESTO BASADO EN RESULTADOS MUNICIPAL

Trimestre	Octubre-Diciembre

PbRM-08c	AVANCE TRIMESTRAL DE METAS DE ACTIVIDAD POR PROYECTO
ENTE PÚBLICO:	MUNICIPIO DE TOLUCA

	Identificador	Denominación
Programa Presupuestario	01070101	Seguridad Pública
Proyecto	010701010107	Vinculación, Participación, Prevención Y Denuncia Social
Dependencia General	D00	SECRETARIA DEL AYUNTAMIENTO
Dependencia Auxiliar	143	Atención a la Juventud

ID	Nombre de la meta de actividad	Programacion Anual		Avance Trimestral de Metas de Actividad						Avance Acumuado Anual de Metas de Actividad					
				Programada		Alcanzada		Variacion		Programada		Alcanzada		Variación	
		Unidad de Medida	Programada 2023	Meta	%	Meta	%	Meta	%	Meta	%	Meta	%	Meta	%
1	Orientar a los adolescentes canalizados por juzgados por conflicto	Asesoría	85.00	20.00	23.53	20.00	23.53	0.00	0.00	85.00	100.00	85.00	100.00	0.00	0.00
2	Realizar la detección y atención de adolescentes en estado de riesgo	Expediente	86.00	21.00	24.42	21.00	24.42	0.00	0.00	86.00	100.00	86.00	100.00	0.00	0.00
3	Realizar visitas para detectar y prevеer adolescentes vulnerables	Documento	92.00	30.00	32.61	30.00	32.61	0.00	0.00	92.00	100.00	93.00	101.09	1.00	1.09
4	Realizar pláticas con padres de adolescentes en tratamiento social	Platica	150.00	40.00	26.67	40.00	26.67	0.00	0.00	150.00	100.00	150.00	100.00	0.00	0.00

Total	18,922.00

ELABORÓ

LCDO. JORGE OMAR VELÁZQUEZ RUÍZ

SECRETARIO DEL AYUNTAMIENTO

AYUNTAMIENTO DE TOLUCA 2022 - 2024

SECRETARÍA DEL AYUNTAMIENTO

REVISÓ

C.P. MARIO ANTONIO CASTILLO BALBUENA

TESORERO MUNICIPAL

TOLUCA 2022 2024

TESORERÍA MUNICIPAL

AUTORIZÓ

LCDA. MARICELA MEZA AVILA

TITULAR DE LA UIPPE

PLANEACIÓN, PROGRAMACIÓN Y EVALUACIÓN

MUNICIPIO DE:

TOLUCA

SISTEMA DE COORDINACION HACENDARIA DEL ESTADO DE MEXICO CON SUS MUNICIPIOS

GUIA METODOLOGICA PARA EL SEGUIMIENTO Y EVALUACION DEL PLAN DE DESARROLLO MUNICIPAL VIGENTE

SEGUIMIENTO Y EVALUACION DEL PRESUPUESTO BASADO EN RESULTADOS MUNICIPAL

Trimestre	Octubre-Diciembre

PbRM-08c	AVANCE TRIMESTRAL DE METAS DE ACTIVIDAD POR PROYECTO
ENTE PÚBLICO:	MUNICIPIO DE TOLUCA

	Identificador	Denominación
Programa Presupuestario	02060806	Oportunidades Para Los Jóvenes
Proyecto	020608060103	Promoción Del Desarrollo Integral Del Adolescente
Dependencia General	D00	SECRETARIA DEL AYUNTAMIENTO
Dependencia Auxiliar	143	Atención a la Juventud

#	Nombre de la meta de actividad	Programacion Anual		Avance Trimestral de Metas de Actividad						Avance Acumuado Anual de Metas de Actividad					
				Programada		Alcanzada		Variacion		Programada		Alcanzada		Variación	
		Unidad de Medida	Programada 2023	Meta	%	Meta	%	Meta	%	Meta	%	Meta	%	Meta	%
1	Realizar pláticas de orientación y capacitación para adolescentes	Platica	519.00	127.00	24.47	127.00	24.47	0.00	0.00	519.00	100.00	519.00	100.00	0.00	0.00
2	Fomentar actividades artísticas, deportivas y culturales como prevención	Registro	200.00	50.00	25.00	50.00	25.00	0.00	0.00	200.00	100.00	205.00	102.50	5.00	2.50
3	Organizar y realizar conferencias para sensibilizar a jóvenes en riesgo	Registro	12.00	3.00	25.00	3.00	25.00	0.00	0.00	12.00	100.00	12.00	100.00	0.00	0.00
4	Realizar mampara informativa para fomentar la pacificación social	Documento	12.00	3.00	25.00	3.00	25.00	0.00	0.00	12.00	100.00	12.00	100.00	0.00	0.00

Total	2,203,594.00

ELABORÓ

LCDO. JORGE OMAR VELÁZQUEZ RUIZ

SECRETARIO DEL AYUNTAMIENTO

AYUNTAMIENTO DE TOLUCA 2022 - 2024 SECRETARÍA DEL AYUNTAMIENTO

REVISÓ

C.P. MARIO ANTONIO CASTILLO BALBUENA

TESORERO MUNICIPAL

2022 2024 TOLUCA TESORERÍA MUNICIPAL

AUTORIZÓ

LCDA. MARICELA MEZA AVILA

TITULAR DE LA UIPPE

PLANEACIÓN, PROGRAMACIÓN Y EVALUACIÓN

MUNICIPIO DE:

TOLUCA

SISTEMA DE COORDINACION HACENDARIA DEL ESTADO DE MEXICO CON SUS MUNICIPIOS

GUIA METODOLOGICA PARA EL SEGUIMIENTO Y EVALUACION DEL PLAN DE DESARROLLO MUNICIPAL VIGENTE

SEGUIMIENTO Y EVALUACION DEL PRESUPUESTO BASADO EN RESULTADOS MUNICIPAL

Trimestre	Octubre-Diciembre

PbRM-08c	AVANCE TRIMESTRAL DE METAS DE ACTIVIDAD POR PROYECTO
ENTE PÚBLICO:	MUNICIPIO DE TOLUCA

	Identificador	Denominación
Programa Presupuestario	01030301	Conservación Del Patrimonio Público
Proyecto	010303010101	Conservación, Restauración Y Difusión Del Patrimonio Cultural
Dependencia General	D00	SECRETARIA DEL AYUNTAMIENTO
Dependencia Auxiliar	150	Cultura

ID	Nombre de la meta de actividad	Programacion Anual		Avance Trimestral de Metas de Actividad						Avance Acumuado Anual de Metas de Actividad					
				Programada		Alcanzada		Variacion		Programada		Alcanzada		Variación	
		Unidad de Medida	Programada 2023	Meta	%	Meta	%	Meta	%	Meta	%	Meta	%	Meta	%
1	Elaborar y dar seguimiento al programa anual archivistico	Programa	1.00	0.00	0.00	0.00	0.00	0.00	0.00	1.00	100.00	1.00	100.00	0.00	0.00
2	Generar el informe del PADA 2022	Informe	1.00	0.00	0.00	0.00	0.00	0.00	0.00	1.00	100.00	1.00	100.00	0.00	0.00
3	Coordinar, revisar y elaborar los instrumentos de control archivistico	Documento	2.00	2.00	100.00	2.00	100.00	0.00	0.00	2.00	100.00	2.00	100.00	0.00	0.00
4	Coordinar y realizar las Sesiones del Grupo Interdisiplinario	Acta	2.00	0.00	0.00	0.00	0.00	0.00	0.00	2.00	100.00	2.00	100.00	0.00	0.00
5	Coordinanar y realizar la capacitacion en gestión documental	Documento	3.00	1.00	33.33	1.00	33.33	0.00	0.00	3.00	100.00	3.00	100.00	0.00	0.00
6	Realizar, selección y clasificación de documentos del Archivo Histórico	Documento	15,344.00	2,794.00	18.21	2,794.00	18.21	0.00	0.00	15,344.00	100.00	15,344.00	100.00	0.00	0.00
7	Realizar digitalizació de los documentos del Archivo Histórico	Documento	0.00	0.00	0.00	0.00	0.00	0.00	0.00	0.00	0.00	0.00	0.00	0.00	0.00
8	Brindar el servicio de consulta a investigadores y público en general	Registro	208.00	68.00	32.69	68.00	32.69	0.00	0.00	208.00	100.00	208.00	100.00	0.00	0.00
9	Registrar y dar seguimiento al préstamo de expedientes a servidores púb	Registro	619.00	110.00	17.77	110.00	17.77	0.00	0.00	619.00	100.00	626.00	101.13	7.00	1.13
10	Realizar la depuración documental que ha cumplido el periodo precaucional	Documento	581,753.00	114,811.00	19.74	114,811.00	19.74	0.00	0.00	581,753.00	100.00	581,753.00	100.00	0.00	0.00

Total	13,216,568.63

ELABORÓ

LCDO. JORGE OMAR VELÁZQUEZ RUIZ

SECRETARIO DEL AYUNTAMIENTO

AYUNTAMIENTO DE TOLUCA 2022 - 2024 SECRETARÍA DEL AYUNTAMIENTO

REVISÓ

C.P. MARIO ANTONIO CASTILLO BELTRÁN

TESORERO MUNICIPAL

TOLUCA 2022 2024 TESORERÍA MUNICIPAL

AUTORIZÓ

LCDA. MARICELA MEZA AVILA

TITULAR DE LA UIPPE

PLANEACIÓN, PROGRAMACIÓN Y EVALUACIÓN

MUNICIPIO DE:

TOLUCA

SISTEMA DE COORDINACION HACENDARIA DEL ESTADO DE MEXICO CON SUS MUNICIPIOS

GUIA METODOLOGICA PARA EL SEGUIMIENTO Y EVALUACION DEL PLAN DE DESARROLLO MUNICIPAL VIGENTE

SEGUIMIENTO Y EVALUACION DEL PRESUPUESTO BASADO EN RESULTADOS MUNICIPAL

Trimestre	Octubre-Diciembre

PbRM-08c	AVANCE TRIMESTRAL DE METAS DE ACTIVIDAD POR PROYECTO
ENTE PÚBLICO:	MUNICIPIO DE TOLUCA

	Identificador	Denominación
Programa Presupuestario	01030301	Conservación Del Patrimonio Público
Proyecto	010303010101	Conservación, Restauración Y Difusión Del Patrimonio Cultural
Dependencia General	D00	SECRETARIA DEL AYUNTAMIENTO
Dependencia Auxiliar	150	Cultura

ID	Nombre de la meta de actividad	Programacion Anual		Avance Trimestral de Metas de Actividad						Avance Acumuado Anual de Metas de Actividad					
				Programada		Alcanzada		Variacion		Programada		Alcanzada		Variación	
		Unidad de Medida	Programada 2023	Meta	%	Meta	%	Meta	%	Meta	%	Meta	%	Meta	%
11	Recibir transferencias documentales de las unidades administratrativas	Expediente	14.00	2.00	14.29	0.00	0.00	-2.00	-14.29	14.00	100.00	12.00	85.71	-2.00	-14.29
12	Realizar digitalización de los documentos del Archivo de Concentración	Documento	129,629.00	25,599.00	19.75	25,599.00	19.75	0.00	0.00	129,629.00	100.00	133,568.00	103.04	3,939.00	3.04
13	Organizar y brindar asesoría técnica a los enlaces del archivo en tramite	Registro	14.00	1.00	7.14	1.00	7.14	0.00	0.00	14.00	100.00	14.00	100.00	0.00	0.00

Total	13,216,568.63

ELABORÓ

LCDO. JORGE OMAR VELÁZQUEZ RUÍZ

SECRETARIO DEL AYUNTAMIENTO

AYUNTAMIENTO DE TOLUCA 2022 - 2024

SECRETARÍA DEL AYUNTAMIENTO

REVISÓ

C.P. MARIO ANTONIO CASTILLO BALBUENA

TESORERO MUNICIPAL

TOLUCA

TESORERÍA MUNICIPAL

AUTORIZÓ

LCDA. MARICELA MEZA AVILA

TITULAR DE LA UIPPE

PLANEACIÓN, PROGRAMACIÓN Y EVALUACIÓN

MUNICIPIO DE:

TOLUCA

SISTEMA DE COORDINACION HACENDARIA DEL ESTADO DE MEXICO CON SUS MUNICIPIOS

GUIA METODOLOGICA PARA EL SEGUIMIENTO Y EVALUACION DEL PLAN DE DESARROLLO MUNICIPAL VIGENTE

SEGUIMIENTO Y EVALUACION DEL PRESUPUESTO BASADO EN RESULTADOS MUNICIPAL

Trimestre	Octubre-Diciembre

PbRM-08c	AVANCE TRIMESTRAL DE METAS DE ACTIVIDAD POR PROYECTO
ENTE PÚBLICO:	MUNICIPIO DE TOLUCA

	Identificador	Denominación
Programa Presupuestario	01030402	Sistema Anticorrupción Del Estado De México Y Municipios
Proyecto	010304020101	Prevención, Detección, Disuasión, Sanción Y Combate De La Corrupción
Dependencia General	D00	SECRETARIA DEL AYUNTAMIENTO
Dependencia Auxiliar	155	Area Juridica

ID	Nombre de la meta de actividad	Programacion Anual		Avance Trimestral de Metas de Actividad						Avance Acumuado Anual de Metas de Actividad					
				Programada		Alcanzada		Variacion		Programada		Alcanzada		Variación	
		Unidad de Medida	Programada 2023	Meta	%	Meta	%	Meta	%	Meta	%	Meta	%	Meta	%
1	Registrar y dar seguimiento a los actos de corrupción por servidores pub	Informe	4.00	1.00	25.00	1.00	25.00	0.00	0.00	4.00	100.00	4.00	100.00	0.00	0.00
2	Gestinar acciones de vinculación interinstitucional de anticorrupción	Gestión	4.00	1.00	25.00	1.00	25.00	0.00	0.00	4.00	100.00	4.00	100.00	0.00	0.00
3	Dar seguimiento acuerdos de sesiones Anticorrupción y Comité Coordinador	Sesión	4.00	1.00	25.00	1.00	25.00	0.00	0.00	4.00	100.00	4.00	100.00	0.00	0.00
4	Dar seguimiento al Programa Anual de Trabajo	Plan	1.00	0.00	0.00	0.00	0.00	0.00	0.00	1.00	100.00	1.00	100.00	0.00	0.00

Total	2,241,176.18

ELABORÓ

LCDO. JORGE OMAR VELÁZQUEZ RUÍZ

SECRETARIO DEL AYUNTAMIENTO

AYUNTAMIENTO DE TOLUCA 2022 - 2024

SECRETARÍA DEL AYUNTAMIENTO

REVISÓ

C.P. MARIO ANTONIO CASTILLO BALBUENA

TESORERO MUNICIPAL

TOLUCA 2022 2024

TESORERÍA MUNICIPAL

AUTORIZÓ

LCDA. MARICELA MEZA AVILA

TITULAR DE LA UIPPE PLANEACIÓN, PROGRAMACIÓN Y EVALUACIÓN

MUNICIPIO DE:

TOLUCA

SISTEMA DE COORDINACION HACENDARIA DEL ESTADO DE MEXICO CON SUS MUNICIPIOS

GUIA METODOLOGICA PARA EL SEGUIMIENTO Y EVALUACION DEL PLAN DE DESARROLLO MUNICIPAL VIGENTE

SEGUIMIENTO Y EVALUACION DEL PRESUPUESTO BASADO EN RESULTADOS MUNICIPAL

Trimestre	Octubre-Diciembre

PbRM-08c	AVANCE TRIMESTRAL DE METAS DE ACTIVIDAD POR PROYECTO
ENTE PÚBLICO:	MUNICIPIO DE TOLUCA

	Identificador	Denominación
Programa Presupuestario	01030501	Asistencia Jurídica Al Ejecutivo
Proyecto	010305010105	Asesoría Jurídica Al Ayuntamiento
Dependencia General	D00	SECRETARIA DEL AYUNTAMIENTO
Dependencia Auxiliar	155	Area Juridica

ID	Nombre de la meta de actividad	Programacion Anual		Avance Trimestral de Metas de Actividad						Avance Acumuado Anual de Metas de Actividad					
				Programada		Alcanzada		Variacion		Programada		Alcanzada		Variación	
		Unidad de Medida	Proramada 2023	Meta	%	Meta	%	Meta	%	Meta	%	Meta	%	Meta	%
1	Atender juicios competencia de la Coordinación Jurídica	Juicio	720.00	169.00	23.47	169.00	23.47	0.00	0.00	720.00	100.00	720.00	100.00	0.00	0.00
2	Atender recursos de apelación revisión inconformidad queja o reclamación	Expediente	332.00	87.00	26.20	87.00	26.20	0.00	0.00	332.00	100.00	332.00	100.00	0.00	0.00
3	Rendir informes previos y justificados.	Documento	64.00	12.00	18.75	12.00	18.75	0.00	0.00	64.00	100.00	64.00	100.00	0.00	0.00
4	Emitir oficios en seguimiento a los juicios de amparo del Ayuntamiento	Documento	282.00	60.00	21.28	60.00	21.28	0.00	0.00	282.00	100.00	282.00	100.00	0.00	0.00
5	Dar cumplimiento a las sentencias recaídas a los juicios	Expediente	812.00	416.00	51.23	416.00	51.23	0.00	0.00	812.00	100.00	816.00	100.49	4.00	0.49
6	Atender informes a petición de las autoridades competentes	Documento	162.00	55.00	33.95	55.00	33.95	0.00	0.00	162.00	100.00	162.00	100.00	0.00	0.00
7	Presentar denuncias o querellas en materia penal	Expediente	74.00	50.00	67.57	50.00	67.57	0.00	0.00	74.00	100.00	74.00	100.00	0.00	0.00
8	Atender y dar seguimiento a las denuncias o querellas en materia penal	Expediente	471.00	146.00	31.00	146.00	31.00	0.00	0.00	471.00	100.00	471.00	100.00	0.00	0.00
9	Realizar notificaciones a particulares, autoridades judiciales y admon	Documento	490.00	92.00	18.78	92.00	18.78	0.00	0.00	490.00	100.00	491.00	100.20	1.00	0.20
10	Brindar asesorías jurídicas a la ciudadanía	Asesoría	40.00	7.00	17.50	7.00	17.50	0.00	0.00	40.00	100.00	40.00	100.00	0.00	0.00

Total	22,896,616.08

ELABORÓ

LCDO. JORGE OMAR VELÁZQUEZ RUÍZ

SECRETARIO DEL AYUNTAMIENTO

AYUNTAMIENTO DE TOLUCA 2022 - 2024

SECRETARÍA DEL AYUNTAMIENTO

REVISÓ

C.P. MARIO ANTONIO CASTILLO BALBUENA

TESORERO MUNICIPAL

TOLUCA 2022 2024

TESORERÍA MUNICIPAL

AUTORIZÓ

LCDA. MARICELA MEZA AVILA

TITULAR DE PLANEACIÓN Y EVALUACIÓN

PLANEACIÓN, PROGRAMACIÓN Y EVALUACIÓN

MUNICIPIO DE:

TOLUCA

SISTEMA DE COORDINACION HACENDARIA DEL ESTADO DE MEXICO CON SUS MUNICIPIOS

GUIA METODOLOGICA PARA EL SEGUIMIENTO Y EVALUACION DEL PLAN DE DESARROLLO MUNICIPAL VIGENTE

SEGUIMIENTO Y EVALUACION DEL PRESUPUESTO BASADO EN RESULTADOS MUNICIPAL

Trimestre	Octubre-Diciembre

PbRM-08c	AVANCE TRIMESTRAL DE METAS DE ACTIVIDAD POR PROYECTO
ENTE PÚBLICO:	MUNICIPIO DE TOLUCA

	Identificador	Denominación
Programa Presupuestario	01030501	Asistencia Jurídica Al Ejecutivo
Proyecto	010305010105	Asesoría Jurídica Al Ayuntamiento
Dependencia General	D00	SECRETARIA DEL AYUNTAMIENTO
Dependencia Auxiliar	155	Area Juridica

ID	Nombre de la meta de actividad	Programacion Anual		Avance Trimestral de Metas de Actividad						Avance Acumuado Anual de Metas de Actividad					
				Programada		Alcanzada		Variacion		Programada		Alcanzada		Variación	
		Unidad de Medida	Programada 2023	Meta	%	Meta	%	Meta	%	Meta	%	Meta	%	Meta	%
11	Atender escritos de petición de la ciudadanía.	Documento	7.00	1.00	14.29	1.00	14.29	0.00	0.00	7.00	100.00	7.00	100.00	0.00	0.00
12	Dar cumplimiento a los convenios con juicio y sin juicio	Expediente	68.00	17.00	25.00	17.00	25.00	0.00	0.00	68.00	100.00	68.00	100.00	0.00	0.00
13	Realizar trámites tendentes a la regularización del patrimonio municipal	Expediente	8.00	5.00	62.50	5.00	62.50	0.00	0.00	8.00	100.00	8.00	100.00	0.00	0.00
14	Atender y dar seguimiento a las audiencias de los juicios en la materia	Expediente	1,506.00	325.00	21.58	325.00	21.58	0.00	0.00	1,506.00	100.00	1,506.00	100.00	0.00	0.00
15	Atender procedimientos judiciales no contenciosos	Procedimiento	144.00	39.00	27.08	39.00	27.08	0.00	0.00	144.00	100.00	144.00	100.00	0.00	0.00
16	Recibir y remitir asuntos laborales y administrativos aldespacho externo	Expediente	479.00	141.00	29.44	141.00	29.44	0.00	0.00	479.00	100.00	479.00	100.00	0.00	0.00

Total	22,896,616.08

ELABORÓ

LCDO. JORGE OMAR VELÁZQUEZ RUÍZ

SECRETARIO DEL AYUNTAMIENTO

AYUNTAMIENTO DE TOLUCA 2022 - 2024

SECRETARÍA DEL AYUNTAMIENTO

REVISO

C.P. MARIO ANTONIO CASTILLO BALBUENA

TESORERO MUNICIPAL

TOLUCA 2022 2024

TESORERÍA MUNICIPAL

AUTORIZÓ

LCDA. MARICELA MEZA AVILA

TITULAR DE LA UIPPE

PLANEACIÓN, PROGRAMACIÓN Y EVALUACIÓN

MUNICIPIO DE:

TOLUCA

SISTEMA DE COORDINACION HACENDARIA DEL ESTADO DE MEXICO CON SUS MUNICIPIOS

GUIA METODOLOGICA PARA EL SEGUIMIENTO Y EVALUACION DEL PLAN DE DESARROLLO MUNICIPAL VIGENTE

SEGUIMIENTO Y EVALUACION DEL PRESUPUESTO BASADO EN RESULTADOS MUNICIPAL

Trimestre	Octubre-Diciembre

PbRM-08c	AVANCE TRIMESTRAL DE METAS DE ACTIVIDAD POR PROYECTO
ENTE PÚBLICO:	MUNICIPIO DE TOLUCA

	Identificador	Denominación
Programa Presupuestario	01030902	Reglamentacion Municipal
Proyecto	010309020101	Revision Y Emision De La Reglamentacion Municipal
Dependencia General	D00	SECRETARIA DEL AYUNTAMIENTO
Dependencia Auxiliar	155	Area Juridica

ID	Nombre de la meta de actividad	Programacion Anual		Avance Trimestral de Metas de Actividad						Avance Acumuado Anual de Metas de Actividad					
				Programada		Alcanzada		Variacion		Programada		Alcanzada		Variación	
		Unidad de Medida	Programada 2023	Meta	%	Meta	%	Meta	%	Meta	%	Meta	%	Meta	%
1	Organizar, coordinar, convocar y realizar las sesiones de cabildo	Sesión	53.00	15.00	28.30	15.00	28.30	0.00	0.00	53.00	100.00	54.00	101.89	1.00	1.89
2	Elaborar, publicar y difundir la Gaceta Municipal	Publicación	50.00	10.00	20.00	10.00	20.00	0.00	0.00	50.00	100.00	50.00	100.00	0.00	0.00
3	Dar seguimiento a la actualización de reglamentos y disposiciones admon	Documento	5.00	1.00	20.00	1.00	20.00	0.00	0.00	5.00	100.00	5.00	100.00	0.00	0.00
4	Coordinar la publicación Bando 2023 en Gaceta estrados medios de difusión	Documento	1.00	0.00	0.00	0.00	0.00	0.00	0.00	1.00	100.00	1.00	100.00	0.00	0.00
5	Brindar asesoria y asistencia Juridica en las sesiones de cabildo	Asesoria	53.00	15.00	28.30	15.00	28.30	0.00	0.00	53.00	100.00	54.00	101.89	1.00	1.89
6	Expedir certificaciones de los acuerdos de las sesiones de cabildo	Documento	433.00	207.00	47.81	207.00	47.81	0.00	0.00	433.00	100.00	433.00	100.00	0.00	0.00
7	Dar seguimiento a las sesiones de las comisiones edilicias	Acta	28.00	6.00	21.43	6.00	21.43	0.00	0.00	28.00	100.00	28.00	100.00	0.00	0.00
8	Asistir a capacitaciones en materia jurídica	Registro	4.00	2.00	50.00	2.00	50.00	0.00	0.00	4.00	100.00	4.00	100.00	0.00	0.00
9	Brindar asesoria y asistencia técnica y jurídica a las dependencias	Asesoria	45.00	9.00	20.00	9.00	20.00	0.00	0.00	45.00	100.00	45.00	100.00	0.00	0.00
10	Revisar y analizar las propuestas de modificación a leyes y reglamentos	Documento	29.00	3.00	10.34	3.00	10.34	0.00	0.00	29.00	100.00	29.00	100.00	0.00	0.00

Total	28,323,127.05

ELABORÓ

LCDO. JORGE OMAR VELÁZQUEZ RUIZ

SECRETARIO DEL AYUNTAMIENTO

AYUNTAMIENTO DE TOLUCA 2022 - 2024

SECRETARÍA DEL AYUNTAMIENTO

REVISO

C.P. MARIO ANTONIO CASTILLO BALBUENA

TESORERO MUNICIPAL

TOLUCA 2022 2024

TESORERÍA MUNICIPAL

AUTORIZÓ

LCDA. MARICELA MEZA AVILA

TITULAR DE LA UIPPE, PLANEACIÓN, PROGRAMACIÓN Y EVALUACIÓN

MUNICIPIO DE:

TOLUCA

SISTEMA DE COORDINACION HACENDARIA DEL ESTADO DE MEXICO CON SUS MUNICIPIOS

GUIA METODOLOGICA PARA EL SEGUIMIENTO Y EVALUACION DEL PLAN DE DESARROLLO MUNICIPAL VIGENTE

SEGUIMIENTO Y EVALUACION DEL PRESUPUESTO BASADO EN RESULTADOS MUNICIPAL

Trimestre	Octubre-Diciembre

PbRM-08c	AVANCE TRIMESTRAL DE METAS DE ACTIVIDAD POR PROYECTO
ENTE PÚBLICO:	MUNICIPIO DE TOLUCA

	Identificador	Denominación
Programa Presupuestario	01030902	Reglamentacion Municipal
Proyecto	010309020101	Revision Y Emision De La Reglamentacion Municipal
Dependencia General	D00	SECRETARIA DEL AYUNTAMIENTO
Dependencia Auxiliar	155	Area Juridica

ID	Nombre de la meta de actividad	Programacion Anual		Avance Trimestral de Metas de Actividad						Avance Acumuado Anual de Metas de Actividad					
				Programada		Alcanzada		Variacion		Programada		Alcanzada		Variación	
		Unidad de Medida	Programada 2023	Meta	%	Meta	%	Meta	%	Meta	%	Meta	%	Meta	%
11	Analizar, elaborar, validar y resguardar acuerdos, contratos y convenios	Documento	100.00	13.00	13.00	13.00	13.00	0.00	0.00	100.00	100.00	100.00	100.00	0.00	0.00

Total	28,323,127.05

ELABORÓ

LCDO. JORGE OMAR VELÁZQUEZ RUIZ

SECRETARIO DEL AYUNTAMIENTO

AYUNTAMIENTO DE TOLUCA 2022 - 2024

SECRETARÍA DEL AYUNTAMIENTO

REVISO

C.P. MARIO ANTONIO CASTILLO BALBUENA

TESORERO MUNICIPAL

TOLUCA

TESORERÍA MUNICIPAL

AUTORIZÓ

LCDA. MARICELA MEZA AVILA

TITULAR DE LA UIPPE

PLANEACIÓN, PROGRAMACIÓN Y EVALUACIÓN

MUNICIPIO DE:

TOLUCA

SISTEMA DE COORDINACION HACENDARIA DEL ESTADO DE MEXICO CON SUS MUNICIPIOS

GUIA METODOLOGICA PARA EL SEGUIMIENTO Y EVALUACION DEL PLAN DE DESARROLLO MUNICIPAL VIGENTE

SEGUIMIENTO Y EVALUACION DEL PRESUPUESTO BASADO EN RESULTADOS MUNICIPAL

Trimestre	Octubre-Diciembre

PbRM-08c	AVANCE TRIMESTRAL DE METAS DE ACTIVIDAD POR PROYECTO
ENTE PÚBLICO:	MUNICIPIO DE TOLUCA

	Identificador	Denominación
Programa Presupuestario	01030903	Mediacion Y Conciliacion Municipal
Proyecto	010309030101	Mediacion , Conciliacion Y Funcion Calificadora Municipal
Dependencia General	D00	SECRETARIA DEL AYUNTAMIENTO
Dependencia Auxiliar	164	Oficialía Calificadora

ID	Nombre de la meta de actividad	Programacion Anual		Avance Trimestral de Metas de Actividad						Avance Acumuado Anual de Metas de Actividad					
				Programada		Alcanzada		Variacion		Programada		Alcanzada		Variación	
		Unidad de Medida	Programada 2023	Meta	%	Meta	%	Meta	%	Meta	%	Meta	%	Meta	%
1	Calificar infracciones que infringen el Bando y Código Reglamentario	Documento	4,275.00	1,290.00	30.18	1,290.00	30.18	0.00	0.00	4,275.00	100.00	4,275.00	100.00	0.00	0.00
2	Aplicar la sanción consistente en arresto o pago de multa	Documento	3,929.00	1,164.00	29.63	1,164.00	29.63	0.00	0.00	3,929.00	100.00	3,929.00	100.00	0.00	0.00
3	Llevar a cabo el registro de infractores de la oficialia calificadora	Registro	4,275.00	1,290.00	30.18	1,290.00	30.18	0.00	0.00	4,275.00	100.00	4,275.00	100.00	0.00	0.00
4	Salvaguardar la integridad de infractores remitidos a la oficialia	Persona	4,275.00	1,290.00	30.18	1,290.00	30.18	0.00	0.00	4,275.00	100.00	4,275.00	100.00	0.00	0.00
5	Salvaguardar la integridad de menores infractores remitidos a oficialia	Persona	227.00	84.00	37.00	84.00	37.00	0.00	0.00	227.00	100.00	227.00	100.00	0.00	0.00
6	Realizar reportes de los infractores remitidos operativo de acoholimetro	Documento	12.00	3.00	25.00	3.00	25.00	0.00	0.00	12.00	100.00	12.00	100.00	0.00	0.00
7	Emitir el reporte de certificados medicos a personas por alcoholimetria	Informe	12.00	3.00	25.00	3.00	25.00	0.00	0.00	12.00	100.00	12.00	100.00	0.00	0.00
8	Dar seguimiento a amparos interpuestos por infractores alcoholimetria	Expediente	10.00	3.00	30.00	0.00	0.00	-3.00	-30.00	10.00	100.00	7.00	70.00	-3.00	-30.00
9	Dar seguimiento a infractores incluidos en programas de adicciones	Informe	12.00	3.00	25.00	3.00	25.00	0.00	0.00	12.00	100.00	12.00	100.00	0.00	0.00
10	Calificar e imponer las sanciones en materia de alcoholemia	Documento	719.00	127.00	17.66	127.00	17.66	0.00	0.00	719.00	100.00	719.00	100.00	0.00	0.00

Total	17,270,071.08

ELABORÓ

LCDO. JORGE OMAR VELÁZQUEZ RUÍZ

SECRETARIO DEL AYUNTAMIENTO

AYUNTAMIENTO DE TOLUCA 2022 - 2024 SECRETARÍA DEL AYUNTAMIENTO

REVISÓ

C.P. MARIO ANTONIO CASTILLO BALBUENA

TESORERO MUNICIPAL

Ayuntamiento de Toluca 2022 2024 TOLUCA TESORERÍA MUNICIPAL

AUTORIZÓ

LCDA. MARICELA MEZA AVILA

TITULAR DE LA UIPPE

PLANEACIÓN, PROGRAMACIÓN Y EVALUACIÓN

MUNICIPIO DE:

TOLUCA

SISTEMA DE COORDINACION HACENDARIA DEL ESTADO DE MEXICO CON SUS MUNICIPIOS

GUIA METODOLOGICA PARA EL SEGUIMIENTO Y EVALUACION DEL PLAN DE DESARROLLO MUNICIPAL VIGENTE

SEGUIMIENTO Y EVALUACION DEL PRESUPUESTO BASADO EN RESULTADOS MUNICIPAL

Trimestre	Octubre-Diciembre

PbRM-08c	AVANCE TRIMESTRAL DE METAS DE ACTIVIDAD POR PROYECTO
ENTE PÚBLICO:	MUNICIPIO DE TOLUCA

	Identificador	Denominación
Programa Presupuestario	01030903	Mediacion Y Conciliacion Municipal
Proyecto	010309030101	Mediacion , Conciliacion Y Funcion Calificadora Municipal
Dependencia General	D00	SECRETARIA DEL AYUNTAMIENTO
Dependencia Auxiliar	164	Oficialia Calificadora

ID	Nombre de la meta de actividad	Programacion Anual		Avance Trimestral de Metas de Actividad						Avance Acumuado Anual de Metas de Actividad					
				Programada		Alcanzada		Variacion		Programada		Alcanzada		Variación	
		Unidad de Medida	Programada 2023	Meta	%	Meta	%	Meta	%	Meta	%	Meta	%	Meta	%
11	Realizar revisión médica de involucrados en hechos de tránsito lesiones	Documento	564.00	173.00	30.67	173.00	30.67	0.00	0.00	564.00	100.00	564.00	100.00	0.00	0.00
12	Dar seguimiento a los asuntos conciliados mediante convenio	Expediente	118.00	31.00	26.27	31.00	26.27	0.00	0.00	118.00	100.00	118.00	100.00	0.00	0.00
13	Dar seguimiento a los auntos en etapa arbitral mediante convenio	Expediente	85.00	27.00	31.76	27.00	31.76	0.00	0.00	85.00	100.00	85.00	100.00	0.00	0.00
14	Dar seguimiento a los asuntos conciliados mediante desistimiento	Expediente	456.00	137.00	30.04	137.00	30.04	0.00	0.00	456.00	100.00	456.00	100.00	0.00	0.00
15	Realizar la expedición de laudos conciliatorios	Expediente	31.00	7.00	22.58	7.00	22.58	0.00	0.00	31.00	100.00	31.00	100.00	0.00	0.00
16	Dar seguimiento a las carpetas de turnadas por la FGJEM	Expediente	8.00	0.00	0.00	0.00	0.00	0.00	0.00	8.00	100.00	8.00	100.00	0.00	0.00
17	Dimitir los asuntos competencia de la FGJEM	Informe	10.00	3.00	30.00	3.00	30.00	0.00	0.00	10.00	100.00	10.00	100.00	0.00	0.00
18	Resolver los procedimientos años 2016 2018 desarrollo urbano y comercio	Expediente	118.00	40.00	33.61	40.00	33.61	0.00	0.00	118.00	100.00	118.00	100.00	0.00	0.00
19	Realizar acuerdos y diligencias para procedimientos administrativos	Documento	155.00	61.00	39.35	61.00	39.35	0.00	0.00	155.00	100.00	155.00	100.00	0.00	0.00
20	Emitir y notificar resoluciones administrativas	Documento	226.00	63.00	27.88	63.00	27.88	0.00	0.00	226.00	100.00	226.00	100.00	0.00	0.00

Total	17,270,071.08

ELABORÓ

LCDO. JORGE OMAR VELÁZQUEZ RUIZ

SECRETARIO DEL AYUNTAMIENTO

AYUNTAMIENTO DE TOLUCA 2022 - 2024 SECRETARÍA DEL AYUNTAMIENTO

REVISÓ

C.P. MARIO ANTONIO CASTILLO BALBUENA

TESORERO MUNICIPAL

TOLUCA 2022 2024 TESORERÍA MUNICIPAL

AUTORIZÓ

LCDA. MARICELA MEZA AVILA

TITULAR DE LA UIPPE

PLANEACIÓN, PROGRAMACIÓN Y EVALUACIÓN

MUNICIPIO DE:

TOLUCA

SISTEMA DE COORDINACION HACENDARIA DEL ESTADO DE MEXICO CON SUS MUNICIPIOS

GUIA METODOLOGICA PARA EL SEGUIMIENTO Y EVALUACION DEL PLAN DE DESARROLLO MUNICIPAL VIGENTE

SEGUIMIENTO Y EVALUACION DEL PRESUPUESTO BASADO EN RESULTADOS MUNICIPAL

Trimestre	Octubre-Diciembre

PbRM-08c	AVANCE TRIMESTRAL DE METAS DE ACTIVIDAD POR PROYECTO
ENTE PÚBLICO:	MUNICIPIO DE TOLUCA

	Identificador	Denominación
Programa Presupuestario	01030903	Mediacion Y Conciliacion Municipal
Proyecto	010309030101	Mediacion , Conciliacion Y Funcion Calificadora Municipal
Dependencia General	D00	SECRETARIA DEL AYUNTAMIENTO
Dependencia Auxiliar	164	Oficialia Calificadora

ID	Nombre de la meta de actividad	Programacion Anual		Avance Trimestral de Metas de Actividad						Avance Acumuado Anual de Metas de Actividad					
				Programada		Alcanzada		Variacion		Programada		Alcanzada		Variación	
		Unidad de Medida	Programada 2023	Meta	%	Meta	%	Meta	%	Meta	%	Meta	%	Meta	%
21	Recibir e integrar expediente para recuperación de bienes dominio público	Expediente	54.00	10.00	18.52	10.00	18.52	0.00	0.00	54.00	100.00	54.00	100.00	0.00	0.00

Total	17,270,071.08

ELABORÓ

LCDO. JORGE OMAR VELÁZQUEZ RUIZ

SECRETARIO DEL AYUNTAMIENTO

AYUNTAMIENTO DE TOLUCA 2022 - 2024 SECRETARÍA DEL AYUNTAMIENTO

REVISÓ

C.P. MARIO ANTONIO CASTILLO DEL QUENTO

TESORERO MUNICIPAL

TOLUCA 2022 2024 TESORERÍA MUNICIPAL

AUTORIZÓ

LCDA. MARICELA MEZA AVILA

TITULAR DE LA UIPPE

PLANEACIÓN, PROGRAMACIÓN Y EVALUACIÓN

MUNICIPIO DE:

TOLUCA

SISTEMA DE COORDINACION HACENDARIA DEL ESTADO DE MEXICO CON SUS MUNICIPIOS

GUIA METODOLOGICA PARA EL SEGUIMIENTO Y EVALUACION DEL PLAN DE DESARROLLO MUNICIPAL VIGENTE

SEGUIMIENTO Y EVALUACION DEL PRESUPUESTO BASADO EN RESULTADOS MUNICIPAL

Trimestre	Octubre-Diciembre

PbRM-08c	AVANCE TRIMESTRAL DE METAS DE ACTIVIDAD POR PROYECTO
ENTE PÚBLICO:	MUNICIPIO DE TOLUCA

	Identificador	Denominación
Programa Presupuestario	01050206	Consolidación De La Administración Pública De Resultados
Proyecto	010502060301	Control Del Patrimonio Y Normatividad
Dependencia General	E00	ADMINISTRACIÓN
Dependencia Auxiliar	114	Control Patrimonial

ID	Nombre de la meta de actividad	Programacion Anual		Avance Trimestral de Metas de Actividad						Avance Acumuado Anual de Metas de Actividad					
				Programada		Alcanzada		Variacion		Programada		Alcanzada		Variación	
		Unidad de Medida	Programada 2023	Meta	%	Meta	%	Meta	%	Meta	%	Meta	%	Meta	%
1	Verificar el estado físico de los locales comerciales del municipio.	Informe	4.00	1.00	25.00	1.00	25.00	0.00	0.00	4.00	100.00	4.00	100.00	0.00	0.00
2	Registrar contratos de arrendamiento y verificar pagos de renta mensual.	Informe	4.00	1.00	25.00	1.00	25.00	0.00	0.00	4.00	100.00	4.00	100.00	0.00	0.00
3	Atender las órdenes de trabajo de mantenimiento de tipo menor.	Informe	4.00	1.00	25.00	1.00	25.00	0.00	0.00	4.00	100.00	4.00	100.00	0.00	0.00
4	Atender el montaje de material para eventos de Unidades Administrativas.	Informe	4.00	1.00	25.00	1.00	25.00	0.00	0.00	4.00	100.00	4.00	100.00	0.00	0.00
5	Seguimiento al pago de impuestos y derechos de control vehicular.	Informe	4.00	1.00	25.00	1.00	25.00	0.00	0.00	4.00	100.00	4.00	100.00	0.00	0.00
6	Actualizar el inventario de bienes muebles propiedad del Ayuntamiento.	Informe	2.00	1.00	50.00	1.00	50.00	0.00	0.00	2.00	100.00	2.00	100.00	0.00	0.00
7	Administrar combustible al parque vehicular propiedad del Ayuntamiento.	Informe	4.00	1.00	25.00	1.00	25.00	0.00	0.00	4.00	100.00	4.00	100.00	0.00	0.00
8	Tramitar la documentación del consumo de energía eléctrica.	Informe	4.00	1.00	25.00	1.00	25.00	0.00	0.00	4.00	100.00	4.00	100.00	0.00	0.00

Total	436,154,222.48

ELABORÓ

M. EN A.P. LUIS ÁNGEL SERVÍN TREJO

DIRECTOR GENERAL DE ADMINISTRACIÓN

REVISÓ

C.P. MARIO ANTONIO CASTILLO BALBUENA

TESORERO MUNICIPAL

AUTORIZÓ

LCDA. MARICELA MEZA AVILA

TITULAR DE LA UIPPE

MUNICIPIO DE:

TOLUCA

SISTEMA DE COORDINACION HACENDARIA DEL ESTADO DE MEXICO CON SUS MUNICIPIOS

GUIA METODOLOGICA PARA EL SEGUIMIENTO Y EVALUACION DEL PLAN DE DESARROLLO MUNICIPAL VIGENTE

SEGUIMIENTO Y EVALUACION DEL PRESUPUESTO BASADO EN RESULTADOS MUNICIPAL

Trimestre	Octubre-Diciembre

PbRM-08c	AVANCE TRIMESTRAL DE METAS DE ACTIVIDAD POR PROYECTO
ENTE PÚBLICO:	MUNICIPIO DE TOLUCA

	Identificador	Denominación
Programa Presupuestario	01050206	Consolidación De La Administración Pública De Resultados
Proyecto	010502060101	Administración De Personal
Dependencia General	E00	ADMINISTRACIÓN
Dependencia Auxiliar	120	Administración y Desarrollo de Personal

ID	Nombre de la meta de actividad	Programacion Anual		Avance Trimestral de Metas de Actividad						Avance Acumuado Anual de Metas de Actividad					
				Programada		Alcanzada		Variacion		Programada		Alcanzada		Variación	
		Unidad de Medida	Programada 2023	Meta	%	Meta	%	Meta	%	Meta	%	Meta	%	Meta	%
1	Controlar, registrar, actualizar y verificar los movimientos de personal	Informe	2.00	1.00	50.00	1.00	50.00	0.00	0.00	2.00	100.00	2.00	100.00	0.00	0.00
2	Realizar supervisiones para detectar incidencias de servidores públicos	Supervisión	45.00	9.00	20.00	9.00	20.00	0.00	0.00	45.00	100.00	45.00	100.00	0.00	0.00
3	Registrar y actualizar la Declaración Patrimonial y de Intereses	Actualización	24.00	6.00	25.00	6.00	25.00	0.00	0.00	24.00	100.00	24.00	100.00	0.00	0.00
4	Dar seguimiento al convenio sindical con el SUTEYM	Convenio	1.00	0.00	0.00	0.00	0.00	0.00	0.00	1.00	100.00	1.00	100.00	0.00	0.00

Total	182,018,811.15

ELABORÓ

DIRECCIÓN GENERAL DE ADMINISTRACIÓN

M. EN A.P. LUIS ANGEL SERVÍN TREJO

DIRECTOR GENERAL DE ADMINISTRACIÓN

REVISÓ

TOLUCA

TESORERÍA MUNICIPAL

C.P. MARIO ANTONIO CASTILLO BALBUENA

TESORERO MUNICIPAL

AUTORIZÓ

LCDA. MARICELA MEZA AVILA

TITULAR DE LA UIPPE

PLANEACIÓN, PROGRAMACIÓN Y EVALUACIÓN

MUNICIPIO DE:

TOLUCA

SISTEMA DE COORDINACION HACENDARIA DEL ESTADO DE MEXICO CON SUS MUNICIPIOS

GUIA METODOLOGICA PARA EL SEGUIMIENTO Y EVALUACION DEL PLAN DE DESARROLLO MUNICIPAL VIGENTE

SEGUIMIENTO Y EVALUACION DEL PRESUPUESTO BASADO EN RESULTADOS MUNICIPAL

Trimestre	Octubre-Diciembre

PbRM-08c	AVANCE TRIMESTRAL DE METAS DE ACTIVIDAD POR PROYECTO
ENTE PÚBLICO:	MUNICIPIO DE TOLUCA

	Identificador	Denominación
Programa Presupuestario	01050206	Consolidación De La Administración Pública De Resultados
Proyecto	010502060102	Selección, Capacitación Y Desarrollo De Personal
Dependencia General	E00	ADMINISTRACIÓN
Dependencia Auxiliar	120	Administración y Desarrollo de Personal

ID	Nombre de la meta de actividad	Programacion Anual		Avance Trimestral de Metas de Actividad						Avance Acumuado Anual de Metas de Actividad					
				Programada		Alcanzada		Variacion		Programada		Alcanzada		Variación	
		Unidad de Medida	Programada 2023	Meta	%	Meta	%	Meta	%	Meta	%	Meta	%	Meta	%
1	Realizar capacitaciones para el desarrollo humano y profesional	Capacitación	102.00	16.00	15.69	16.00	15.69	0.00	0.00	102.00	100.00	104.00	101.96	2.00	1.96
2	Llevar control y registro de servidores públicos capacitados	Registro	8,508.00	1,305.00	15.34	1,305.00	15.34	0.00	0.00	8,508.00	100.00	8,508.00	100.00	0.00	0.00
3	Integrar del Programa Anual de Capacitación	Programa	1.00	0.00	0.00	0.00	0.00	0.00	0.00	1.00	100.00	1.00	100.00	0.00	0.00

Total	7,416,819.63

ELABORÓ

M. EN A.P. LUIS ÁNGEL SERVÍN TREJO

DIRECTOR GENERAL DE ADMINISTRACIÓN

DIRECCIÓN GENERAL DE ADMINISTRACIÓN

REVISÓ

C.P. MARIO ANTONIO CASTILLO BALBUENA

TESORERO MUNICIPAL

TOLUCA 2022 2024 TESORERÍA MUNICIPAL

AUTORIZÓ

LCDA. MARICELA MEZA AVILA

TITULAR DE LA UIPPE

PLANEACIÓN, PROGRAMACION Y EVALUACIÓN

MUNICIPIO DE:

TOLUCA

SISTEMA DE COORDINACION HACENDARIA DEL ESTADO DE MEXICO CON SUS MUNICIPIOS

GUIA METODOLOGICA PARA EL SEGUIMIENTO Y EVALUACION DEL PLAN DE DESARROLLO MUNICIPAL VIGENTE

SEGUIMIENTO Y EVALUACION DEL PRESUPUESTO BASADO EN RESULTADOS MUNICIPAL

Trimestre	Octubre-Diciembre

PbRM-08c	AVANCE TRIMESTRAL DE METAS DE ACTIVIDAD POR PROYECTO
ENTE PÚBLICO:	MUNICIPIO DE TOLUCA

	Identificador	Denominación
Programa Presupuestario	01050206	Consolidación De La Administración Pública De Resultados
Proyecto	010502060201	Adquisiciones Y Servicios
Dependencia General	E00	ADMINISTRACIÓN
Dependencia Auxiliar	121	Recursos Materiales

ID	Nombre de la meta de actividad	Programacion Anual		Avance Trimestral de Metas de Actividad						Avance Acumuado Anual de Metas de Actividad					
				Programada		Alcanzada		Variacion		Programada		Alcanzada		Variación	
		Unidad de Medida	Programada 2023	Meta	%	Meta	%	Meta	%	Meta	%	Meta	%	Meta	%
1	Realizar procedimientos adquisitivos	Informe	4.00	1.00	25.00	1.00	25.00	0.00	0.00	4.00	100.00	4.00	100.00	0.00	0.00
2	Realizar las sesiones del Comité de Adquisiciones	Informe	4.00	1.00	25.00	1.00	25.00	0.00	0.00	4.00	100.00	4.00	100.00	0.00	0.00
3	Realizar compras consolidadas	Informe	2.00	1.00	50.00	1.00	50.00	0.00	0.00	2.00	100.00	2.00	100.00	0.00	0.00
4	Integrar y mantener actualizado el Padrón de Proveedores	Informe	2.00	1.00	50.00	1.00	50.00	0.00	0.00	2.00	100.00	2.00	100.00	0.00	0.00
5	Recibir, organizar, identificar y resguardar los bienes adquiridos	Informe	4.00	1.00	25.00	1.00	25.00	0.00	0.00	4.00	100.00	4.00	100.00	0.00	0.00
6	Recibir y registrar solicitudes de salida de almacén del bien solicitado	Informe	4.00	1.00	25.00	1.00	25.00	0.00	0.00	4.00	100.00	4.00	100.00	0.00	0.00
7	Integrar el Programa Anual de Adquisiciones	Acta	1.00	0.00	0.00	0.00	0.00	0.00	0.00	1.00	100.00	1.00	100.00	0.00	0.00
8	Realizar y expedir estudios de mercado a solicitud de las areas	Informe	4.00	1.00	25.00	1.00	25.00	0.00	0.00	4.00	100.00	4.00	100.00	0.00	0.00
9	Elaborar contratos de adquisición, remitir expediente a Tesorería a pago	Informe	4.00	1.00	25.00	1.00	25.00	0.00	0.00	4.00	100.00	4.00	100.00	0.00	0.00

Total	16,682,467.78

ELABORÓ

M. EN A.P. LUIS ÁNGEL SERVÍN TREJO

DIRECTOR GENERAL DE ADMINISTRACIÓN

REVISÓ

C.P. MARIO ANTONIO CASTILLO BALBUENA

TESORERO MUNICIPAL

AUTORIZÓ

LCDA. MARICELA MEZA AVILA

TITULAR DE LA UIPPE

MUNICIPIO DE:

TOLUCA

SISTEMA DE COORDINACION HACENDARIA DEL ESTADO DE MEXICO CON SUS MUNICIPIOS

GUIA METODOLOGICA PARA EL SEGUIMIENTO Y EVALUACION DEL PLAN DE DESARROLLO MUNICIPAL VIGENTE

SEGUIMIENTO Y EVALUACION DEL PRESUPUESTO BASADO EN RESULTADOS MUNICIPAL

Trimestre	Octubre-Diciembre

PbRM-08c	AVANCE TRIMESTRAL DE METAS DE ACTIVIDAD POR PROYECTO
ENTE PÚBLICO:	MUNICIPIO DE TOLUCA

	Identificador	Denominación
Programa Presupuestario	01080501	Gobierno Electrónico
Proyecto	010805010103	Innovación Gubernamental Con Tecnologías De Información
Dependencia General	E02	Informática
Dependencia Auxiliar	137	Simplificación Administrativa

ID	Nombre de la meta de actividad	Programacion Anual		Avance Trimestral de Metas de Actividad						Avance Acumuado Anual de Metas de Actividad					
				Programada		Alcanzada		Variacion		Programada		Alcanzada		Variación	
		Unidad de Medida	Programada 2023	Meta	%	Meta	%	Meta	%	Meta	%	Meta	%	Meta	%
1	Dar seguimiento a la contratación de servicios y adquisición de TIC´S	Informe	4.00	1.00	25.00	1.00	25.00	0.00	0.00	4.00	100.00	4.00	100.00	0.00	0.00
2	Realizar el cumplimiento del mantenimiento a las TIC´S	Informe	4.00	1.00	25.00	1.00	25.00	0.00	0.00	4.00	100.00	4.00	100.00	0.00	0.00
3	Evaluar el rendimiento de equipos de cómputo para valorar su reubicación	Informe	4.00	1.00	25.00	1.00	25.00	0.00	0.00	4.00	100.00	4.00	100.00	0.00	0.00
4	Atender los reportes de incidencias de TIC´S	Informe	4.00	1.00	25.00	1.00	25.00	0.00	0.00	4.00	100.00	4.00	100.00	0.00	0.00

Total	40,884,280.79

ELABORÓ

M. EN A.P. LUIS ÁNGEL SERVÍN TREJO

DIRECTOR GENERAL DE ADMINISTRACIÓN

DIRECCIÓN GENERAL DE ADMINISTRACIÓN

REVISÓ

C.P. MARIO ANTONIO CASTILLO BALBUENA

TESORERO MUNICIPAL

TOLUCA

TESORERÍA MUNICIPAL

AUTORIZÓ

LCDA. MARICELA MEZA AVILA

TITULAR DE LA UIPPE

PLANEACIÓN, PROGRAMACIÓN Y EVALUACIÓN

MUNICIPIO DE:

TOLUCA

SISTEMA DE COORDINACION HACENDARIA DEL ESTADO DE MEXICO CON SUS MUNICIPIOS

GUIA METODOLOGICA PARA EL SEGUIMIENTO Y EVALUACION DEL PLAN DE DESARROLLO MUNICIPAL VIGENTE

SEGUIMIENTO Y EVALUACION DEL PRESUPUESTO BASADO EN RESULTADOS MUNICIPAL

Trimestre	Octubre-Diciembre

PbRM-08c	AVANCE TRIMESTRAL DE METAS DE ACTIVIDAD POR PROYECTO
ENTE PÚBLICO:	MUNICIPIO DE TOLUCA

	Identificador	Denominación
Programa Presupuestario	01050206	Consolidación De La Administración Pública De Resultados
Proyecto	010502060102	Selección, Capacitación Y Desarrollo De Personal
Dependencia General	F00	DESARROLLO URBANO Y OBRAS PUBLICAS
Dependencia Auxiliar	120	Administración y Desarrollo de Personal

ID	Nombre de la meta de actividad	Programacion Anual		Avance Trimestral de Metas de Actividad						Avance Acumuado Anual de Metas de Actividad					
				Programada		Alcanzada		Variacion		Programada		Alcanzada		Variación	
		Unidad de Medida	Programada 2023	Meta	%	Meta	%	Meta	%	Meta	%	Meta	%	Meta	%
1	Tramitar la certificación de conocimientos y habilidades expedida en la mat	Gestión	0.00	0.00	0.00	0.00	0.00	0.00	0.00	0.00	0.00	0.00	0.00	0.00	0.00
2	Gestionar ante la SECOGEM, la evaluación de confianza de los servidores pú	Gestión	1.00	0.00	0.00	0.00	0.00	0.00	0.00	1.00	100.00	1.00	100.00	0.00	0.00
3	Mantener actualizada la certificación de competencia laboral en funciones d	Documento	1.00	0.00	0.00	0.00	0.00	0.00	0.00	1.00	100.00	1.00	100.00	0.00	0.00
4	Gestionar la capacitación continua del personal de la Dirección de Desarrol	Gestión	1.00	0.00	0.00	0.00	0.00	0.00	0.00	1.00	100.00	1.00	100.00	0.00	0.00
5	Integrar el presupuesto anual de egresos del gasto corriente de la Direción	Documento	1.00	0.00	0.00	0.00	0.00	0.00	0.00	1.00	100.00	1.00	100.00	0.00	0.00

Total	5,769,085.40

ELABORÓ

M. EN C. PATRICIO ADOLFO JIMÉNEZ GUTIÉRREZ

DIRECTOR GENERAL DE D.U.O.T.Y O.P.

REVISÓ

C.P. MARIO ANTONIO CASTILLO BALBUENA

TESORERO MUNICIPAL

AUTORIZÓ

LCDA. MARICELA MEZA AVILA

TITULAR DE LA UIPPE

MUNICIPIO DE:

TOLUCA

SISTEMA DE COORDINACION HACENDARIA DEL ESTADO DE MEXICO CON SUS MUNICIPIOS

GUIA METODOLOGICA PARA EL SEGUIMIENTO Y EVALUACION DEL PLAN DE DESARROLLO MUNICIPAL VIGENTE

SEGUIMIENTO Y EVALUACION DEL PRESUPUESTO BASADO EN RESULTADOS MUNICIPAL

Trimestre	Octubre-Diciembre

PbRM-08c	AVANCE TRIMESTRAL DE METAS DE ACTIVIDAD POR PROYECTO
ENTE PÚBLICO:	MUNICIPIO DE TOLUCA

	Identificador	Denominación
Programa Presupuestario	01030301	Conservación Del Patrimonio Público
Proyecto	010303010101	Conservación, Restauración Y Difusión Del Patrimonio Cultural
Dependencia General	F00	DESARROLLO URBANO Y OBRAS PUBLICAS
Dependencia Auxiliar	124	Obras Públicas

ID	Nombre de la meta de actividad	Programacion Anual		Avance Trimestral de Metas de Actividad						Avance Acumuado Anual de Metas de Actividad					
				Programada		Alcanzada		Variacion		Programada		Alcanzada		Variación	
		Unidad de Medida	Programada 2023	Meta	%	Meta	%	Meta	%	Meta	%	Meta	%	Meta	%
1	Rehabilitación de Monumentos	Obra	1.00	0.00	0.00	0.00	0.00	0.00	0.00	1.00	100.00	1.00	100.00	0.00	0.00

Total	3,116,454.90

TOLUCA

ELABORÓ

M. EN C. PATRICIO ADOLFO JIMÉNEZ GUTIÉRREZ

DIRECTOR GENERAL DE D.U.O.T. Y O.P.

DESARROLLO URBANO, ORDENAMIENTO TERRITORIAL Y OBRAS PÚBLICAS

TOLUCA

REVISÓ

C.P. MARIO ANTONIO CASTILLO BELTRÁN

TESORERO MUNICIPAL

TESORERÍA MUNICIPAL

AUTORIZÓ

LCDA. MARICELA MEZA AVILA

TITULAR DE LA UIPPE

PLANEACIÓN, PROGRAMACIÓN Y EVALUACIÓN

MUNICIPIO DE:

TOLUCA

SISTEMA DE COORDINACION HACENDARIA DEL ESTADO DE MEXICO CON SUS MUNICIPIOS

GUIA METODOLOGICA PARA EL SEGUIMIENTO Y EVALUACION DEL PLAN DE DESARROLLO MUNICIPAL VIGENTE

SEGUIMIENTO Y EVALUACION DEL PRESUPUESTO BASADO EN RESULTADOS MUNICIPAL

Trimestre	Octubre-Diciembre

PbRM-08c	AVANCE TRIMESTRAL DE METAS DE ACTIVIDAD POR PROYECTO
ENTE PÚBLICO:	MUNICIPIO DE TOLUCA

	Identificador	Denominación
Programa Presupuestario	02010301	Manejo De Aguas Residuales, Drenaje Y Alcantarillado
Proyecto	020103010101	Construcción De Infraestructura Para Drenaje Y Alcantarillado
Dependencia General	F00	DESARROLLO URBANO Y OBRAS PUBLICAS
Dependencia Auxiliar	124	Obras Públicas

ID	Nombre de la meta de actividad	Programacion Anual		Avance Trimestral de Metas de Actividad						Avance Acumuado Anual de Metas de Actividad					
				Programada		Alcanzada		Variacion		Programada		Alcanzada		Variación	
		Unidad de Medida	Programada 2023	Meta	%	Meta	%	Meta	%	Meta	%	Meta	%	Meta	%
1	Construcción de red de drenaje sanitario	Obra	9.00	9.00	100.00	9.00	100.00	0.00	0.00	9.00	100.00	9.00	100.00	0.00	0.00
2	Construir colector	Obra	1.00	1.00	100.00	1.00	100.00	0.00	0.00	1.00	100.00	1.00	100.00	0.00	0.00

Total	16,204,228.51

ELABORÓ

M. EN C. PATRICIO ADOLFO JIMÉNEZ GUTIÉRREZ

DIRECTOR GENERAL DE D.U.O.T.y O.P.

DIRECCIÓN GENERAL DE DESARROLLO URBANO, ORDENAMIENTO TERR... Y OBRAS PÚBL...

REVISÓ

C.P. MARIO ANTONIO CASTILLO BALBUENA

TESORERO MUNICIPAL

TESORERÍA MUNICIPAL

AUTORIZÓ

LCDA. MARICELA MEZA AVILA

TITULAR DE LA UIPPE

PLANEACIÓN, PROGRAMACIÓN Y EVALUACIÓN

MUNICIPIO DE:

TOLUCA

SISTEMA DE COORDINACION HACENDARIA DEL ESTADO DE MEXICO CON SUS MUNICIPIOS

GUIA METODOLOGICA PARA EL SEGUIMIENTO Y EVALUACION DEL PLAN DE DESARROLLO MUNICIPAL VIGENTE

SEGUIMIENTO Y EVALUACION DEL PRESUPUESTO BASADO EN RESULTADOS MUNICIPAL

Trimestre	Octubre-Diciembre

PbRM-08c	AVANCE TRIMESTRAL DE METAS DE ACTIVIDAD POR PROYECTO
ENTE PÚBLICO:	MUNICIPIO DE TOLUCA

	Identificador	Denominación
Programa Presupuestario	02020101	Desarrollo Urbano
Proyecto	020201010201	Pavimentación De Calles
Dependencia General	F00	DESARROLLO URBANO Y OBRAS PUBLICAS
Dependencia Auxiliar	124	Obras Públicas

ID	Nombre de la meta de actividad	Programacion Anual		Avance Trimestral de Metas de Actividad						Avance Acumuado Anual de Metas de Actividad					
				Programada		Alcanzada		Variacion		Programada		Alcanzada		Variación	
		Unidad de Medida	Programada 2023	Meta	%	Meta	%	Meta	%	Meta	%	Meta	%	Meta	%
1	Pavimentar con concreto hidráulico	Obra	2.00	0.00	0.00	0.00	0.00	0.00	0.00	2.00	100.00	2.00	100.00	0.00	0.00
2	Pavimentar con mezcla asfáltica	Oba	10.00	0.00	0.00	0.00	0.00	0.00	0.00	10.00	100.00	10.00	100.00	0.00	0.00

Total	66,075,940.58

ELABORÓ

M. EN C. PATRICIO ADOLFO JIMÉNEZ GUTIÉRREZ

DIRECTOR GENERAL DE D.U.O.T y O.P.

REVISÓ

C.P. MARIO ANTONIO CASTILLO BALBUENA

TESORERO MUNICIPAL

AUTORIZÓ

LCDA. MARICELA MEZA AVILA

TITULAR DE LA UIPPE

MUNICIPIO DE:

TOLUCA

SISTEMA DE COORDINACION HACENDARIA DEL ESTADO DE MEXICO CON SUS MUNICIPIOS

GUIA METODOLOGICA PARA EL SEGUIMIENTO Y EVALUACION DEL PLAN DE DESARROLLO MUNICIPAL VIGENTE

SEGUIMIENTO Y EVALUACION DEL PRESUPUESTO BASADO EN RESULTADOS MUNICIPAL

Trimestre	Octubre-Diciembre

PbRM-08c	AVANCE TRIMESTRAL DE METAS DE ACTIVIDAD POR PROYECTO
ENTE PÚBLICO:	MUNICIPIO DE TOLUCA

	Identificador	Denominación
Programa Presupuestario	02020101	Desarrollo Urbano
Proyecto	020201010202	Participación Comunitaria Para El Mejoramiento Urbano
Dependencia General	F00	DESARROLLO URBANO Y OBRAS PUBLICAS
Dependencia Auxiliar	124	Obras Públicas

ID	Nombre de la meta de actividad	Programacion Anual		Avance Trimestral de Metas de Actividad						Avance Acumuado Anual de Metas de Actividad					
				Programada		Alcanzada		Variacion		Programada		Alcanzada		Variación	
		Unidad de Medida	Programada 2023	Meta	%	Meta	%	Meta	%	Meta	%	Meta	%	Meta	%
1	Atender solicitudes de material de construcción y realizar visitas técnicas	Informe	4.00	1.00	25.00	1.00	25.00	0.00	0.00	4.00	100.00	4.00	100.00	0.00	0.00
2	Actualizar la base de datos de la Matriz de Inversión para el Desarrollo So	Informe	4.00	1.00	25.00	1.00	25.00	0.00	0.00	4.00	100.00	4.00	100.00	0.00	0.00
3	Elaborar reporte de conformación de cédulas de verificación por Matriz de I	Reporte	4.00	1.00	25.00	1.00	25.00	0.00	0.00	4.00	100.00	4.00	100.00	0.00	0.00
4	Conformación de Comité de Participación Social COPASO	Comité	81.00	22.00	27.16	22.00	27.16	0.00	0.00	81.00	100.00	81.00	100.00	0.00	0.00
5	Integrar Comités Ciudadanos de Control y Vigilancia COCICOVIS y COCICOVISM	Informe	4.00	1.00	25.00	1.00	25.00	0.00	0.00	4.00	100.00	4.00	100.00	0.00	0.00

Total	1,747,168.04

ELABORÓ

M. EN C. PATRICIO ADOLFO JIMÉNEZ GUTIÉRREZ

DIRECTOR GENERAL DE D.U.O.T y O.P.

REVISO

C.P. MARIO ANTONIO CASTILLO BALBUENA

TESORERO MUNICIPAL

AUTORIZÓ

LCDA. MARICELA MEZA AVILA

TITULAR DE LA UIPPE

MUNICIPIO DE:

TOLUCA

SISTEMA DE COORDINACION HACENDARIA DEL ESTADO DE MEXICO CON SUS MUNICIPIOS

GUIA METODOLOGICA PARA EL SEGUIMIENTO Y EVALUACION DEL PLAN DE DESARROLLO MUNICIPAL VIGENTE

SEGUIMIENTO Y EVALUACION DEL PRESUPUESTO BASADO EN RESULTADOS MUNICIPAL

Trimestre	Octubre-Diciembre

PbRM-08c	AVANCE TRIMESTRAL DE METAS DE ACTIVIDAD POR PROYECTO
ENTE PÚBLICO:	MUNICIPIO DE TOLUCA

	Identificador	Denominación
Programa Presupuestario	02020101	Desarrollo Urbano
Proyecto	020201010302	Rehabilitación De Vialidades Urbanas
Dependencia General	F00	DESARROLLO URBANO Y OBRAS PUBLICAS
Dependencia Auxiliar	124	Obras Públicas

ID	Nombre de la meta de actividad	Programacion Anual		Avance Trimestral de Metas de Actividad						Avance Acumuado Anual de Metas de Actividad					
				Programada		Alcanzada		Variacion		Programada		Alcanzada		Variación	
		Unidad de Medida	Programada 2023	Meta	%	Meta	%	Meta	%	Meta	%	Meta	%	Meta	%
1	Llevar a cabo el rastreo y nivelación de áreas comunes	Metro cuadrado	447,974.00	122,007.00	27.24	122,007.00	27.24	0.00	0.00	447,974.00	100.00	451,193.00	100.72	3,219.00	0.72
2	Realizar la carga y acarreo de materiales diversos	Metro cúbico	10,634.00	2,231.00	20.98	2,231.00	20.98	0.00	0.00	10,634.00	100.00	10,634.00	100.00	0.00	0.00
3	Realizar tendido de materiales diversos	Metro cuadrado	99,196.00	54,416.00	54.86	54,416.00	54.86	0.00	0.00	99,196.00	100.00	101,214.00	102.03	2,018.00	2.03
4	Rehabilitar de vialidades por contrato	Obra	41.00	2.00	4.88	2.00	4.88	0.00	0.00	41.00	100.00	41.00	100.00	0.00	0.00
5	Rehabilitar vialidades por contrato bacheo	Obra	1.00	0.00	0.00	0.00	0.00	0.00	0.00	1.00	100.00	1.00	100.00	0.00	0.00

Total	439,294,136.31

ELABORÓ

M. EN C. PATRICIO ADOLFO JIMÉNEZ GUTIÉRREZ

DIRECTOR GENERAL DE D.U.O.T. Y O.P.

REVISÓ

C.P. MARIO ANTONIO CASTILLO BALBUENA

TESORERO MUNICIPAL

AUTORIZÓ

LCDA. MARICELA MEZA AVILA

TITULAR DE LA UIPPE

MUNICIPIO DE:

TOLUCA

SISTEMA DE COORDINACION HACENDARIA DEL ESTADO DE MEXICO CON SUS MUNICIPIOS

GUIA METODOLOGICA PARA EL SEGUIMIENTO Y EVALUACION DEL PLAN DE DESARROLLO MUNICIPAL VIGENTE

SEGUIMIENTO Y EVALUACION DEL PRESUPUESTO BASADO EN RESULTADOS MUNICIPAL

Trimestre	Octubre-Diciembre

PbRM-08c	AVANCE TRIMESTRAL DE METAS DE ACTIVIDAD POR PROYECTO
ENTE PÚBLICO:	MUNICIPIO DE TOLUCA

	Identificador	Denominación
Programa Presupuestario	02020101	Desarrollo Urbano
Proyecto	020201010401	Construcción Y Ampliación De Edificaciones Urbanas
Dependencia General	F00	DESARROLLO URBANO Y OBRAS PUBLICAS
Dependencia Auxiliar	124	Obras Públicas

ID	Nombre de la meta de actividad	Programacion Anual		Avance Trimestral de Metas de Actividad						Avance Acumuado Anual de Metas de Actividad					
				Programada		Alcanzada		Variacion		Programada		Alcanzada		Variación	
		Unidad de Medida	Programada 2023	Meta	%	Meta	%	Meta	%	Meta	%	Meta	%	Meta	%
1	Construcción de Barda Perimetral	Obra	6.00	5.00	83.33	5.00	83.33	0.00	0.00	6.00	100.00	6.00	100.00	0.00	0.00

Total	7,713,946.40

ELABORÓ

M. EN C. PATRICIO ADOLFO JIMÉNEZ GUTIÉRREZ

DIRECTOR GENERAL DE D.U.O.T Y O.P.

REVISÓ

C.P. MARIO ANTONIO CASTILLO BALBUENA

TESORERO MUNICIPAL

AUTORIZÓ

LCDA. MARICELA MEZA AVILA

TITULAR DE LA UIPPE

MUNICIPIO DE:

TOLUCA

SISTEMA DE COORDINACION HACENDARIA DEL ESTADO DE MEXICO CON SUS MUNICIPIOS

GUIA METODOLOGICA PARA EL SEGUIMIENTO Y EVALUACION DEL PLAN DE DESARROLLO MUNICIPAL VIGENTE

SEGUIMIENTO Y EVALUACION DEL PRESUPUESTO BASADO EN RESULTADOS MUNICIPAL

Trimestre	Octubre-Diciembre

PbRM-08c	AVANCE TRIMESTRAL DE METAS DE ACTIVIDAD POR PROYECTO
ENTE PÚBLICO:	MUNICIPIO DE TOLUCA

	Identificador	Denominación
Programa Presupuestario	02020101	Desarrollo Urbano
Proyecto	020201010402	Rehabilitación De Edificaciones Urbanas
Dependencia General	F00	DESARROLLO URBANO Y OBRAS PUBLICAS
Dependencia Auxiliar	124	Obras Públicas

ID	Nombre de la meta de actividad	Programacion Anual		Avance Trimestral de Metas de Actividad						Avance Acumuado Anual de Metas de Actividad					
				Programada		Alcanzada		Variacion		Programada		Alcanzada		Variación	
		Unidad de Medida	Programada 2023	Meta	%	Meta	%	Meta	%	Meta	%	Meta	%	Meta	%
1	Realizar rehabilitaciones de edificaciones urbanas	Rehabilitación	3.00	0.00	0.00	0.00	0.00	0.00	0.00	3.00	100.00	3.00	100.00	0.00	0.00

Total	12,035,151.84

ELABORÓ

M. EN C. PATRICIO ADOLFO JIMÉNEZ GUTIÉRREZ

DIRECTOR GENERAL DE D.U.O.T. y O.P.

DIRECCIÓN GENERAL DE DESARROLLO URBANO, ORDENAMIENTO TERRITORIAL Y OBRAS PÚBLICAS

REVISÓ

C.P. MARIO ANTONIO CASTILLO BALBUENA

TESORERO MUNICIPAL

TESORERÍA MUNICIPAL

AUTORIZÓ

LCDA. MARICELA MEZA AVILA

TITULAR DE LA UIPPE

PLANEACIÓN, PROGRAMACIÓN Y EVALUACIÓN

MUNICIPIO DE:

TOLUCA

SISTEMA DE COORDINACION HACENDARIA DEL ESTADO DE MEXICO CON SUS MUNICIPIOS

GUIA METODOLOGICA PARA EL SEGUIMIENTO Y EVALUACION DEL PLAN DE DESARROLLO MUNICIPAL VIGENTE

SEGUIMIENTO Y EVALUACION DEL PRESUPUESTO BASADO EN RESULTADOS MUNICIPAL

Trimestre	Octubre-Diciembre

PbRM-08c	AVANCE TRIMESTRAL DE METAS DE ACTIVIDAD POR PROYECTO
ENTE PÚBLICO:	MUNICIPIO DE TOLUCA

	Identificador	Denominación
Programa Presupuestario	02020101	Desarrollo Urbano
Proyecto	020201010502	Proyectos Para Obras Públicas
Dependencia General	F00	DESARROLLO URBANO Y OBRAS PUBLICAS
Dependencia Auxiliar	124	Obras Públicas

ID	Nombre de la meta de actividad	Programacion Anual		Avance Trimestral de Metas de Actividad						Avance Acumuado Anual de Metas de Actividad					
				Programada		Alcanzada		Variacion		Programada		Alcanzada		Variación	
		Unidad de Medida	Programada 2023	Meta	%	Meta	%	Meta	%	Meta	%	Meta	%	Meta	%
1	Elaborar proyectos correspondientes a las obras, consideradas en el Program	Proyecto	98.00	21.00	21.43	21.00	21.43	0.00	0.00	98.00	100.00	98.00	100.00	0.00	0.00
2	Elaborar proyectos de obra pública	Informe	4.00	1.00	25.00	1.00	25.00	0.00	0.00	4.00	100.00	4.00	100.00	0.00	0.00
3	Elaborar contratos de obra pública	Contrato	98.00	30.00	30.61	30.00	30.61	0.00	0.00	98.00	100.00	98.00	100.00	0.00	0.00
4	Realizar sesiones de Comité Interno de Obra Pública	Sesión	18.00	6.00	33.33	6.00	33.33	0.00	0.00	18.00	100.00	18.00	100.00	0.00	0.00
5	Revisar estimaciones de obra pública	Informe	4.00	1.00	25.00	1.00	25.00	0.00	0.00	4.00	100.00	4.00	100.00	0.00	0.00
6	Elaborar presupuestos para proyectos de obras públicas	Presupuesto	103.00	10.00	9.71	10.00	9.71	0.00	0.00	103.00	100.00	103.00	100.00	0.00	0.00
7	Elaborar análisis de precios unitarios extraordinarios	Informe	6.00	0.00	0.00	0.00	0.00	0.00	0.00	6.00	100.00	6.00	100.00	0.00	0.00
8	Integrar Expedientes Únicos de Obra para el resguardo en el archivo de conc	Expediente	88.00	32.00	36.36	32.00	36.36	0.00	0.00	88.00	100.00	88.00	100.00	0.00	0.00

Total	11,490,841.74

ELABORÓ

M. EN C. PATRICIO ADOLFO JIMÉNEZ GUTIÉRREZ

DIRECTOR GENERAL DE D.U.O.T. y O.P.

REVISÓ

C.P. MARIO ANTONIO CASTILLO BALBUENA

TESORERO MUNICIPAL.

AUTORIZÓ

LCDA. MARICELA MEZA AVILA

TITULAR DE LA UIPPE

MUNICIPIO DE:

TOLUCA

SISTEMA DE COORDINACION HACENDARIA DEL ESTADO DE MEXICO CON SUS MUNICIPIOS

GUIA METODOLOGICA PARA EL SEGUIMIENTO Y EVALUACION DEL PLAN DE DESARROLLO MUNICIPAL VIGENTE

SEGUIMIENTO Y EVALUACION DEL PRESUPUESTO BASADO EN RESULTADOS MUNICIPAL

Trimestre	Octubre-Diciembre

PbRM-08c	AVANCE TRIMESTRAL DE METAS DE ACTIVIDAD POR PROYECTO
ENTE PÚBLICO:	MUNICIPIO DE TOLUCA

	Identificador	Denominación
Programa Presupuestario	02020101	Desarrollo Urbano
Proyecto	020201010503	Control Y Supervisión De Obras Públicas
Dependencia General	F00	DESARROLLO URBANO Y OBRAS PUBLICAS
Dependencia Auxiliar	124	Obras Públicas

# ID	Nombre de la meta de actividad	Programacion Anual		Avance Trimestral de Metas de Actividad						Avance Acumuado Anual de Metas de Actividad					
				Programada		Alcanzada		Variacion		Programada		Alcanzada		Variación	
		Unidad de Medida	Programada 2023	Meta	%	Meta	%	Meta	%	Meta	%	Meta	%	Meta	%
1	Elaborar informe mensual de supervisión y avance de obras con reporte físic	Informe	4.00	1.00	25.00	1.00	25.00	0.00	0.00	4.00	100.00	4.00	100.00	0.00	0.00
2	Remitir al Departamento de Concursos y Estimaciones la documentación necesa	Informe	4.00	1.00	25.00	1.00	25.00	0.00	0.00	4.00	100.00	4.00	100.00	0.00	0.00
3	Integrar, actualizar y dar seguimiento a las bitácoras de obra	Bitácora	115.00	30.00	26.09	30.00	26.09	0.00	0.00	115.00	100.00	113.00	98.26	-2.00	-1.74
4	Tramitar estimaciones de obras públicas	Informe	4.00	1.00	25.00	1.00	25.00	0.00	0.00	4.00	100.00	4.00	100.00	0.00	0.00
5	Elaborar actas entrega recepción de obras debidamente terminadas	Informe	4.00	1.00	25.00	1.00	25.00	0.00	0.00	4.00	100.00	4.00	100.00	0.00	0.00
6	Atender de los pliegos de observaciones de auditorias e inpecciones realiza	Informe	4.00	1.00	25.00	1.00	25.00	0.00	0.00	4.00	100.00	4.00	100.00	0.00	0.00

Total	12,539,025.52

ELABORÓ

M. EN C. PATRICIO ADOLFO JIMÉNEZ GUTIÉRREZ

DIRECTOR GENERAL DE D.U.O.T.Y O.P.

DIRECCIÓN GENERAL DE DESARROLLO URBANO, ORDENAMIENTO TERRITORIAL Y OBRAS PÚBLICAS

REVISÓ

C.P. MARIO ANTONIO CASTILLO BALBUENA

TESORERO MUNICIPAL

TESORERÍA MUNICIPAL

AUTORIZÓ

LCDA. MARICELA MEZA AVILA

TITULAR DE LA UIPPE

PLANEACIÓN, PROGRAMACIÓN Y EVALUACIÓN

MUNICIPIO DE:

TOLUCA

SISTEMA DE COORDINACION HACENDARIA DEL ESTADO DE MEXICO CON SUS MUNICIPIOS

GUIA METODOLOGICA PARA EL SEGUIMIENTO Y EVALUACION DEL PLAN DE DESARROLLO MUNICIPAL VIGENTE

SEGUIMIENTO Y EVALUACION DEL PRESUPUESTO BASADO EN RESULTADOS MUNICIPAL

Trimestre	Octubre-Diciembre

PbRM-08c	AVANCE TRIMESTRAL DE METAS DE ACTIVIDAD POR PROYECTO
ENTE PÚBLICO:	MUNICIPIO DE TOLUCA

	Identificador	Denominación
Programa Presupuestario	02020301	Manejo Eficiente Y Sustentable Del Agua
Proyecto	020203010201	Construcción De Infraestructura Para Agua Potable
Dependencia General	F00	DESARROLLO URBANO Y OBRAS PUBLICAS
Dependencia Auxiliar	124	Obras Públicas

ID	Nombre de la meta de actividad	Programacion Anual		Avance Trimestral de Metas de Actividad						Avance Acumuado Anual de Metas de Actividad					
				Programada		Alcanzada		Variacion		Programada		Alcanzada		Variación	
		Unidad de Medida	Programada 2023	Meta	%	Meta	%	Meta	%	Meta	%	Meta	%	Meta	%
1	Construir red de agua potable	Obra	5.00	5.00	100.00	5.00	100.00	0.00	0.00	5.00	100.00	5.00	100.00	0.00	0.00

Total	4,548,060.79

ELABORÓ

M. EN C. PATRICIO ADOLFO JIMÉNEZ GUTIÉRREZ

DIRECTOR GENERAL DE D.U.O.T. Y O.P.

REVISÓ

C.P. MARIO ANTONIO CASTILLO BALBUENA

TESORERO MUNICIPAL

AUTORIZÓ

LCDA. MARICELA MEZA AVILA

TITULAR DE LA UIPPE

MUNICIPIO DE:

TOLUCA

SISTEMA DE COORDINACION HACENDARIA DEL ESTADO DE MEXICO CON SUS MUNICIPIOS

GUIA METODOLOGICA PARA EL SEGUIMIENTO Y EVALUACION DEL PLAN DE DESARROLLO MUNICIPAL VIGENTE

SEGUIMIENTO Y EVALUACION DEL PRESUPUESTO BASADO EN RESULTADOS MUNICIPAL

Trimestre	Octubre-Diciembre

PbRM-08c	AVANCE TRIMESTRAL DE METAS DE ACTIVIDAD POR PROYECTO
ENTE PÚBLICO:	MUNICIPIO DE TOLUCA

	Identificador	Denominación
Programa Presupuestario	02020401	Alumbrado Público
Proyecto	020204010201	Alumbrado Público
Dependencia General	F00	DESARROLLO URBANO Y OBRAS PUBLICAS
Dependencia Auxiliar	124	Obras Públicas

ID	Nombre de la meta de actividad	Programacion Anual		Avance Trimestral de Metas de Actividad						Avance Acumuado Anual de Metas de Actividad					
				Programada		Alcanzada		Variacion		Programada		Alcanzada		Variación	
		Unidad de Medida	Programada 2023	Meta	%	Meta	%	Meta	%	Meta	%	Meta	%	Meta	%
1	Sustituir luminarias del alumbrado público	Obra	9.00	0.00	0.00	0.00	0.00	0.00	0.00	9.00	100.00	9.00	100.00	0.00	0.00

Total	59,958,194.80

ELABORÓ

M. EN C. PATRICIO ADOLFO JIMÉNEZ GUTIÉRREZ

DIRECTOR GENERAL DE D.U.O.T. y O.P.

REVISÓ

C.P. MARIO ANTONIO CASTILLO BALBUENA

TESORERO MUNICIPAL

AUTORIZÓ

LCDA. MARICELA MEZA AVILA

TITULAR DE LA UIPPE

MUNICIPIO DE:

TOLUCA

SISTEMA DE COORDINACION HACENDARIA DEL ESTADO DE MEXICO CON SUS MUNICIPIOS

GUIA METODOLOGICA PARA EL SEGUIMIENTO Y EVALUACION DEL PLAN DE DESARROLLO MUNICIPAL VIGENTE

SEGUIMIENTO Y EVALUACION DEL PRESUPUESTO BASADO EN RESULTADOS MUNICIPAL

Trimestre	Octubre-Diciembre

PbRM-08c	AVANCE TRIMESTRAL DE METAS DE ACTIVIDAD POR PROYECTO
ENTE PÚBLICO:	MUNICIPIO DE TOLUCA

	Identificador	Denominación
Programa Presupuestario	03050103	Modernización De La Infraestructura Para El Transporte Terrestre
Proyecto	030501030206	Construcción Y Rehabilitación De Puentes En Carreteras
Dependencia General	F00	DESARROLLO URBANO Y OBRAS PUBLICAS
Dependencia Auxiliar	124	Obras Públicas

ID	Nombre de la meta de actividad	Programacion Anual		Avance Trimestral de Metas de Actividad						Avance Acumuado Anual de Metas de Actividad					
				Programada		Alcanzada		Variacion		Programada		Alcanzada		Variación	
		Unidad de Medida	Programada 2023	Meta	%	Meta	%	Meta	%	Meta	%	Meta	%	Meta	%
1	Rehabilitacón de puente vehicular	Obra	0.00	0.00	0.00	0.00	0.00	0.00	0.00	0.00	0.00	0.00	0.00	0.00	0.00
2	Construcción de puente vehucular	Obra	1.00	0.00	0.00	0.00	0.00	0.00	0.00	1.00	100.00	1.00	100.00	0.00	0.00

Total	2,100,190.00

ELABORÓ

M. EN C. PATRICIO ADOLFO JIMÉNEZ GUTIÉRREZ

DIRECTOR GENERAL DE D.U.O.T.y O.P.

REVISÓ

C.P. MARIO ANTONIO CASTILLO BALBUENA

TESORERO MUNICIPAL

AUTORIZÓ

LCDA. MARICELA MEZA AVILA

TITULAR DE LA UIPPE

MUNICIPIO DE:

TOLUCA

SISTEMA DE COORDINACION HACENDARIA DEL ESTADO DE MEXICO CON SUS MUNICIPIOS

GUIA METODOLOGICA PARA EL SEGUIMIENTO Y EVALUACION DEL PLAN DE DESARROLLO MUNICIPAL VIGENTE

SEGUIMIENTO Y EVALUACION DEL PRESUPUESTO BASADO EN RESULTADOS MUNICIPAL

Trimestre	Octubre-Diciembre

PbRM-08c	AVANCE TRIMESTRAL DE METAS DE ACTIVIDAD POR PROYECTO
ENTE PÚBLICO:	MUNICIPIO DE TOLUCA

	Identificador	Denominación
Programa Presupuestario	01050205	Planeación Y Presupuesto Basado En Resultados
Proyecto	010502050107	Planeación Y Evaluación Para El Desarrollo Municipal
Dependencia General	F00	DESARROLLO URBANO Y OBRAS PUBLICAS
Dependencia Auxiliar	165	Planeación

ID	Nombre de la meta de actividad	Programacion Anual		Avance Trimestral de Metas de Actividad						Avance Acumuado Anual de Metas de Actividad					
				Programada		Alcanzada		Variacion		Programada		Alcanzada		Variación	
		Unidad de Medida	Programada 2023	Meta	%	Meta	%	Meta	%	Meta	%	Meta	%	Meta	%
1	Actualizar el Plan Municipal de Desarrollo Urbano de Toluca	Documento	0.00	0.00	0.00	0.00	0.00	0.00	0.00	0.00	0.00	0.00	0.00	0.00	0.00
2	Elaborar el Programa Anual de Obra correspondiente al ejercicio fiscal 2023	Documento	1.00	0.00	0.00	0.00	0.00	0.00	0.00	1.00	100.00	1.00	100.00	0.00	0.00
3	Actualizar el Plan de Ordenamiento Territorial	Documento	1.00	0.00	0.00	0.00	0.00	0.00	0.00	1.00	100.00	1.00	100.00	0.00	0.00
4	Conciliar financieramente las obras autorizadas y finiquitadas del Programa	Reporte	4.00	1.00	25.00	1.00	25.00	0.00	0.00	4.00	100.00	4.00	100.00	0.00	0.00

Total	20,241,813.09

ELABORÓ

M. EN C. PATRICIO ADOLFO JIMÉNEZ GUTIÉRREZ

DIRECTOR GENERAL DE D.U.O.T. Y O.P.

REVISÓ

C.P. MARIO ANTONIO CASTILLO BALBUENA

TESORERO MUNICIPAL

AUTORIZÓ

LCDA. MARICELA MEZA AVILA

TITULAR DE LA UIPPE

MUNICIPIO DE:

TOLUCA

SISTEMA DE COORDINACION HACENDARIA DEL ESTADO DE MEXICO CON SUS MUNICIPIOS

GUIA METODOLOGICA PARA EL SEGUIMIENTO Y EVALUACION DEL PLAN DE DESARROLLO MUNICIPAL VIGENTE

SEGUIMIENTO Y EVALUACION DEL PRESUPUESTO BASADO EN RESULTADOS MUNICIPAL

Trimestre	Octubre-Diciembre

PbRM-08c	AVANCE TRIMESTRAL DE METAS DE ACTIVIDAD POR PROYECTO
ENTE PÚBLICO:	MUNICIPIO DE TOLUCA

	Identificador	Denominación
Programa Presupuestario	01030801	Política Territorial
Proyecto	010308010202	Instrumentación Urbana
Dependencia General	F01	Desarrollo Urbano y Servicios Públicos
Dependencia Auxiliar	107	Urbanismo y Vivienda

ID	Nombre de la meta de actividad	Programacion Anual		Avance Trimestral de Metas de Actividad						Avance Acumuado Anual de Metas de Actividad					
				Programada		Alcanzada		Variacion		Programada		Alcanzada		Variación	
		Unidad de Medida	Programada 2023	Meta	%	Meta	%	Meta	%	Meta	%	Meta	%	Meta	%
1	Asesorar a la ciudadanía sobre información referente a licencias, permisos,	Asesoría	3,465.00	800.00	23.09	777.00	22.42	-23.00	-0.66	3,465.00	100.00	3,425.00	98.85	-40.00	-1.15
2	Emitir licencias de Uso de Suelo	Licencia	1,576.00	353.00	22.40	353.00	22.40	0.00	0.00	1,576.00	100.00	1,576.00	100.00	0.00	0.00
3	Emitir los cambios de Uso de Suelo, Densidad de coeficiente de Ocupación, d	Trámite	41.00	19.00	46.34	19.00	46.34	0.00	0.00	41.00	100.00	41.00	100.00	0.00	0.00
4	Emitir Cédulas Informativas de Zonificación	Cédula	5,306.00	1,075.00	20.26	1,026.00	19.34	-49.00	-0.92	5,306.00	100.00	5,257.00	99.08	-49.00	-0.92
5	Atender requerimientos de información de control y seguimiento de fracciona	Solicitud	363.00	76.00	20.94	76.00	20.94	0.00	0.00	363.00	100.00	363.00	100.00	0.00	0.00
6	Analizar y remitir carpetas sobre el cambio de regimen de propiedad en cond	Carpeta	5.00	4.00	80.00	4.00	80.00	0.00	0.00	5.00	100.00	5.00	100.00	0.00	0.00
7	Realizar visitas de supervisión a conjuntos urbanos, subdivisiones y lotifi	Visita	10.00	1.00	10.00	1.00	10.00	0.00	0.00	10.00	100.00	10.00	100.00	0.00	0.00
8	Realizar acuerdo de apertura de información previa reportes y quejas ciudad	Acuerdo	1,012.00	225.00	22.23	205.00	20.26	-20.00	-1.98	1,012.00	100.00	992.00	98.02	-20.00	-1.98
9	Aplicar medidas preventivas y de seguridad, en materia de Desarrollo Urbano	Orden	497.00	144.00	28.97	144.00	28.97	0.00	0.00	497.00	100.00	497.00	100.00	0.00	0.00

Total	10,673,884.61

ELABORÓ

M. EN C. PATRICIO ADOLFO JIMÉNEZ GUTIÉRREZ

DIRECTOR GENERAL DE D.U.O.T. y O.P.

REVISÓ

C.P. MARIO ANTONIO CASTILLO BALBUENA

TESORERO MUNICIPAL

AUTORIZÓ

LCDA. MARICELA MEZA AVILA

TITULAR DE LA UIPPE/UNIDAD DE PROGRAMACIÓN Y EVALUACIÓN

MUNICIPIO DE:

TOLUCA

SISTEMA DE COORDINACION HACENDARIA DEL ESTADO DE MEXICO CON SUS MUNICIPIOS

GUIA METODOLOGICA PARA EL SEGUIMIENTO Y EVALUACION DEL PLAN DE DESARROLLO MUNICIPAL VIGENTE

SEGUIMIENTO Y EVALUACION DEL PRESUPUESTO BASADO EN RESULTADOS MUNICIPAL

Trimestre	Octubre-Diciembre

PbRM-08c	AVANCE TRIMESTRAL DE METAS DE ACTIVIDAD POR PROYECTO
ENTE PÚBLICO:	MUNICIPIO DE TOLUCA

	Identificador	Denominación
Programa Presupuestario	01030904	Coordinacion Intergubernamental Regional
Proyecto	010309040101	Vinculacion Intergubernamental Regional
Dependencia General	F01	Desarrollo Urbano y Servicios Públicos
Dependencia Auxiliar	107	Urbanismo y Vivienda

ID	Nombre de la meta de actividad	Programacion Anual		Avance Trimestral de Metas de Actividad						Avance Acumuado Anual de Metas de Actividad					
				Programada		Alcanzada		Variacion		Programada		Alcanzada		Variación	
		Unidad de Medida	Programada 2023	Meta	%	Meta	%	Meta	%	Meta	%	Meta	%	Meta	%
1	Participar en reuniones de carácter metropolitano con representantes de gob	Reunión	3.00	1.00	33.33	1.00	33.33	0.00	0.00	3.00	100.00	3.00	100.00	0.00	0.00
2	Realizar proyectos o estudios estratégicos a nivel municipal	Proyecto	4.00	1.00	25.00	1.00	25.00	0.00	0.00	4.00	100.00	4.00	100.00	0.00	0.00
3	Elaborar proyectos de planeación urbana y territorial	Informe	2.00	1.00	50.00	1.00	50.00	0.00	0.00	2.00	100.00	2.00	100.00	0.00	0.00
4	Sistematizar y actualizar el Sistema de Información Geográfica de la Unidad	Informe	4.00	1.00	25.00	1.00	25.00	0.00	0.00	4.00	100.00	4.00	100.00	0.00	0.00
5	Medir el productor Interno Bruto del Municipio	Análisis	1.00	1.00	100.00	1.00	100.00	0.00	0.00	1.00	100.00	1.00	100.00	0.00	0.00
6	Realizar un promedio de los tiempos de traslado en las principales calles d	Análisis	2.00	1.00	50.00	1.00	50.00	0.00	0.00	2.00	100.00	2.00	100.00	0.00	0.00

Total	1,771,153.29

ELABORÓ

M. EN C. PATRICIO ADOLFO JIMÉNEZ GUTIÉRREZ

DIRECTOR GENERAL DE D.U.O.T. y O.P.

REVISÓ

C.P. MARIO ANTONIO CASTILLO BALBUENA

TESORERO MUNICIPAL

AUTORIZÓ

LCDA. MARICELA MEZA AVILA

TITULAR DE LA UIPPE

MUNICIPIO DE:

TOLUCA

SISTEMA DE COORDINACION HACENDARIA DEL ESTADO DE MEXICO CON SUS MUNICIPIOS

GUIA METODOLOGICA PARA EL SEGUIMIENTO Y EVALUACION DEL PLAN DE DESARROLLO MUNICIPAL VIGENTE

SEGUIMIENTO Y EVALUACION DEL PRESUPUESTO BASADO EN RESULTADOS MUNICIPAL

Trimestre	Octubre-Diciembre

PbRM-08c	AVANCE TRIMESTRAL DE METAS DE ACTIVIDAD POR PROYECTO
ENTE PÚBLICO:	MUNICIPIO DE TOLUCA

	Identificador	Denominación
Programa Presupuestario	01030801	Política Territorial
Proyecto	010308010201	Planeación Integral Y Concertada
Dependencia General	F01	Desarrollo Urbano y Servicios Públicos
Dependencia Auxiliar	123	Desarrollo Urbano

ID	Nombre de la meta de actividad	Programacion Anual		Avance Trimestral de Metas de Actividad						Avance Acumuado Anual de Metas de Actividad					
				Programada		Alcanzada		Variacion		Programada		Alcanzada		Variación	
		Unidad de Medida	Programada 2023	Meta	%	Meta	%	Meta	%	Meta	%	Meta	%	Meta	%
1	Formular opiniones técnicas para la emisión de las licencias de uso y elab	Documento	53.00	7.00	13.21	7.00	13.21	0.00	0.00	53.00	100.00	52.00	98.11	-1.00	-1.89
2	Formular dictámenes técnicos para el análisis de licencias de uso de suelo,	Dictamen	68.00	13.00	19.12	13.00	19.12	0.00	0.00	68.00	100.00	68.00	100.00	0.00	0.00
3	Formular opiniones técnicas justificadas para determinar el uso de suelo de	Documento	8.00	1.00	12.50	1.00	12.50	0.00	0.00	8.00	100.00	8.00	100.00	0.00	0.00
4	Realizar sesión con urbanistas invitados	Sesión	1.00	1.00	100.00	1.00	100.00	0.00	0.00	1.00	100.00	1.00	100.00	0.00	0.00

Total	1,834,131.42

ELABORÓ

M. EN C. PATRICIO ADOLFO JIMÉNEZ GUTIÉRREZ

DIRECTOR GENERAL DE D.U.O.T y O.P.

REVISÓ

C.P. MARIO ANTONIO CASTILLO BALBUENA

TESORERO MUNICIPAL

AUTORIZÓ

LCDA. MARICELA MEZA AVILA

LDA. MARIAN DÍAZ SOLANO

MUNICIPIO DE:

TOLUCA

SISTEMA DE COORDINACION HACENDARIA DEL ESTADO DE MEXICO CON SUS MUNICIPIOS

GUIA METODOLOGICA PARA EL SEGUIMIENTO Y EVALUACION DEL PLAN DE DESARROLLO MUNICIPAL VIGENTE

SEGUIMIENTO Y EVALUACION DEL PRESUPUESTO BASADO EN RESULTADOS MUNICIPAL

Trimestre	Octubre-Diciembre

PbRM-08c	AVANCE TRIMESTRAL DE METAS DE ACTIVIDAD POR PROYECTO
ENTE PÚBLICO:	MUNICIPIO DE TOLUCA

	Identificador	Denominación
Programa Presupuestario	01030801	Política Territorial
Proyecto	010308010202	Instrumentación Urbana
Dependencia General	F01	Desarrollo Urbano y Servicios Públicos
Dependencia Auxiliar	123	Desarrollo Urbano

ID	Nombre de la meta de actividad	Programacion Anual		Avance Trimestral de Metas de Actividad						Avance Acumuado Anual de Metas de Actividad					
				Programada		Alcanzada		Variacion		Programada		Alcanzada		Variación	
		Unidad de Medida	Programada 2023	Meta	%	Meta	%	Meta	%	Meta	%	Meta	%	Meta	%
1	Atención a las solicitudes ciudadanas para la emisión de constancias de ali	Constancia	2,883.00	738.00	25.60	738.00	25.60	0.00	0.00	2,883.00	100.00	2,928.00	101.56	45.00	1.56
2	Atender solicitudes ciudadanas de apertura o modificación de vía pública y	Solicitudes	118.00	29.00	24.58	29.00	24.58	0.00	0.00	118.00	100.00	118.00	100.00	0.00	0.00
3	Atender solicitudes para la asignación o cambio de nomenclatura	Solicitudes	54.00	5.00	9.26	5.00	9.26	0.00	0.00	54.00	100.00	56.00	103.70	2.00	3.70
4	Emitir dictámenes técnicos para la recuperación de vías públicas,	Dictamen	250.00	39.00	15.60	39.00	15.60	0.00	0.00	250.00	100.00	250.00	100.00	0.00	0.00
5	Atender las solicitudes de Licencias de Construcción	Licencia	791.00	210.00	26.55	221.00	27.94	11.00	1.39	791.00	100.00	839.00	106.07	48.00	6.07
6	Atender las solicitudes de Permisos para Obra en la Infraestructura vial lo	Permiso	95.00	24.00	25.26	24.00	25.26	0.00	0.00	95.00	100.00	95.00	100.00	0.00	0.00
7	Atender las solicitudes de permisos Temporales de Obra	Permiso	178.00	51.00	28.65	51.00	28.65	0.00	0.00	178.00	100.00	178.00	100.00	0.00	0.00
8	Efectuar visitas de inspección a obras en proceso de construcción y termina	Inspección	500.00	125.00	25.00	124.00	24.80	-1.00	-0.20	500.00	100.00	524.00	104.80	24.00	4.80
10	Instaurar procedimientos administrativos	Acuerdo	600.00	150.00	25.00	154.00	25.67	4.00	0.67	600.00	100.00	612.00	102.00	12.00	2.00

Total	11,767,280.15

ELABORÓ

M. EN C. PATRICIO ADOLFO JIMÉNEZ GUTIÉRREZ

DIRECTOR GENERAL DE D.U.O.T.Y O.P.

REVISÓ

C.P. MARIO ANTONIO CASTILLO BALBUENA

TESORERO MUNICIPAL

AUTORIZÓ

LCDA. MARICELA MEZA AVILA

TITULAR DE LA UIPPE

MUNICIPIO DE:

TOLUCA

SISTEMA DE COORDINACION HACENDARIA DEL ESTADO DE MEXICO CON SUS MUNICIPIOS

GUIA METODOLOGICA PARA EL SEGUIMIENTO Y EVALUACION DEL PLAN DE DESARROLLO MUNICIPAL VIGENTE

SEGUIMIENTO Y EVALUACION DEL PRESUPUESTO BASADO EN RESULTADOS MUNICIPAL

Trimestre	Octubre-Diciembre

PbRM-08c	AVANCE TRIMESTRAL DE METAS DE ACTIVIDAD POR PROYECTO
ENTE PÚBLICO:	MUNICIPIO DE TOLUCA

	Identificador	Denominación
Programa Presupuestario	01030801	Política Territorial
Proyecto	010308010302	Regularización De Predios
Dependencia General	F01	Desarrollo Urbano y Servicios Públicos
Dependencia Auxiliar	123	Desarrollo Urbano

ID	Nombre de la meta de actividad	Programacion Anual		Avance Trimestral de Metas de Actividad						Avance Acumuado Anual de Metas de Actividad					
				Programada		Alcanzada		Variacion		Programada		Alcanzada		Variación	
		Unidad de Medida	Programada 2023	Meta	%	Meta	%	Meta	%	Meta	%	Meta	%	Meta	%
1	Otorgar asesoría jurídico administrativa en materia de Tenencia de la Tierr	Asesoría	1,370.00	251.00	18.32	251.00	18.32	0.00	0.00	1,370.00	100.00	1,370.00	100.00	0.00	0.00
2	Apoyar a los ciudadanos con el trámite de regularización de tenencia de la	Documento	0.00	0.00	0.00	0.00	0.00	0.00	0.00	0.00	0.00	0.00	0.00	0.00	0.00
3	Coadyuvar con el IMEVIS e INSUS en el proceso de Regularización de Tenencia	Acuerdo	1.00	0.00	0.00	0.00	0.00	0.00	0.00	1.00	100.00	1.00	100.00	0.00	0.00

Total	1,827,098.48

ELABORÓ

M. EN C. PATRICIO ADOLFO JIMÉNEZ GUTIÉRREZ

DIRECTOR GENERAL DE D.U.,O.T. Y O.P.

REVISÓ

C.P. MARIO ANTONIO CASTILLO BALBUENA

TESORERO MUNICIPAL

AUTORIZÓ

LCDA. MARICELA MEZA AVILA

TITULAR DE LA UIPPE

MUNICIPIO DE:

TOLUCA

SISTEMA DE COORDINACION HACENDARIA DEL ESTADO DE MEXICO CON SUS MUNICIPIOS

GUIA METODOLOGICA PARA EL SEGUIMIENTO Y EVALUACION DEL PLAN DE DESARROLLO MUNICIPAL VIGENTE

SEGUIMIENTO Y EVALUACION DEL PRESUPUESTO BASADO EN RESULTADOS MUNICIPAL

Trimestre	Octubre-Diciembre

PbRM-08c	AVANCE TRIMESTRAL DE METAS DE ACTIVIDAD POR PROYECTO
ENTE PÚBLICO:	MUNICIPIO DE TOLUCA

	Identificador	Denominación
Programa Presupuestario	01030801	Política Territorial
Proyecto	010308010202	Instrumentación Urbana
Dependencia General	G00	ECOLOGÍA
Dependencia Auxiliar	123	Desarrollo Urbano

ID	Nombre de la meta de actividad	Programacion Anual		Avance Trimestral de Metas de Actividad						Avance Acumuado Anual de Metas de Actividad					
				Programada		Alcanzada		Variacion		Programada		Alcanzada		Variación	
		Unidad de Medida	Programada 2023	Meta	%	Meta	%	Meta	%	Meta	%	Meta	%	Meta	%
1	Registrar el numero de usuarios del Biciestacionamiento Municipal	Persona	625.00	161.00	25.76	161.00	25.76	0.00	0.00	625.00	100.00	625.00	100.00	0.00	0.00

Total	36,703.00

H. AYUNTAMIENTO DE TOLUCA 2022-2024

ELABORÓ

ING. JAIME AMADO LÓPEZ GÓMEZ

DIRECTOR GENERAL DE MEDIO AMBIENTE

REVISÓ

C.P. MARIO ANTONIO CASTILLO BALBUENA

TESORERO MUNICIPAL

TESORERÍA MUNICIPAL

AUTORIZÓ

LCDA. MARICELA MEZA AVILA

TITULAR DE LA UIPPE

PLANEACIÓN, PROGRAMACIÓN Y EVALUACIÓN

MUNICIPIO DE:

TOLUCA

SISTEMA DE COORDINACION HACENDARIA DEL ESTADO DE MEXICO CON SUS MUNICIPIOS

GUIA METODOLOGICA PARA EL SEGUIMIENTO Y EVALUACION DEL PLAN DE DESARROLLO MUNICIPAL VIGENTE

SEGUIMIENTO Y EVALUACION DEL PRESUPUESTO BASADO EN RESULTADOS MUNICIPAL

Trimestre	Octubre-Diciembre

PbRM-08c	AVANCE TRIMESTRAL DE METAS DE ACTIVIDAD POR PROYECTO
ENTE PÚBLICO:	MUNICIPIO DE TOLUCA

	Identificador	Denominación
Programa Presupuestario	02010401	Protección Al Ambiente
Proyecto	020104010301	Concertación Y Participación Ciudadana Para La Protección Del Ambiente
Dependencia General	G00	ECOLOGÍA
Dependencia Auxiliar	125	Servicios Públicos

ID	Nombre de la meta de actividad	Programacion Anual		Avance Trimestral de Metas de Actividad						Avance Acumuado Anual de Metas de Actividad					
				Programada		Alcanzada		Variacion		Programada		Alcanzada		Variación	
		Unidad de Medida	Programada 2023	Meta	%	Meta	%	Meta	%	Meta	%	Meta	%	Meta	%
1	Dar seguimiento al Programa Municipal de Accion ante el Cambio Climatico PR	Documento	1.00	1.00	100.00	1.00	100.00	0.00	0.00	1.00	100.00	1.00	100.00	0.00	0.00
2	Realizar rodadas ciclistas en el Municipio de Toluca	Rodada	90.00	20.00	22.22	19.00	21.11	-1.00	-1.11	90.00	100.00	88.00	97.78	-2.00	-2.22
3	Concientizar a la población sobre el ciclismo urbano en el Municipio	Capacitacion	90.00	20.00	22.22	19.00	21.11	-1.00	-1.11	90.00	100.00	88.00	97.78	-2.00	-2.22
4	Promover Bicicleta: Salud y Medio Ambiente sobre ruedas	Capacitacion	90.00	20.00	22.22	19.00	21.11	-1.00	-1.11	90.00	100.00	88.00	97.78	-2.00	-2.22
5	Dar seguimiento al Programa de Ordenamiento Ecológico Local	Documento	1.00	1.00	100.00	1.00	100.00	0.00	0.00	1.00	100.00	1.00	100.00	0.00	0.00

Total	4,812,241.33

H. AYUNTAMIENTO DE TOLUCA 2022-2024

ELABORÓ

ING. JAIME AMADO LOPEZ GÓMEZ

DIRECTOR GENERAL DE MEDIO AMBIENTE

REVISÓ

C.P. MARIO ANTONIO CASTILLO BALBUENA

TESORERO MUNICIPAL

TESORERÍA MUNICIPAL

AUTORIZÓ

LCDA. MARICELA MEZA AVILA

TITULAR DE LA UIPPE

PLANEACIÓN, PROGRAMACIÓN Y EVALUACIÓN

MUNICIPIO DE:

TOLUCA

SISTEMA DE COORDINACION HACENDARIA DEL ESTADO DE MEXICO CON SUS MUNICIPIOS

GUIA METODOLOGICA PARA EL SEGUIMIENTO Y EVALUACION DEL PLAN DE DESARROLLO MUNICIPAL VIGENTE

SEGUIMIENTO Y EVALUACION DEL PRESUPUESTO BASADO EN RESULTADOS MUNICIPAL

Trimestre	Octubre-Diciembre

PbRM-08c	AVANCE TRIMESTRAL DE METAS DE ACTIVIDAD POR PROYECTO
ENTE PÚBLICO:	MUNICIPIO DE TOLUCA

	Identificador	Denominación
Programa Presupuestario	02010401	Protección Al Ambiente
Proyecto	020104010501	Prevención Y Control De La Contaminación Del Suelo
Dependencia General	G00	ECOLOGÍA
Dependencia Auxiliar	125	Servicios Públicos

ID	Nombre de la meta de actividad	Programacion Anual		Avance Trimestral de Metas de Actividad						Avance Acumuado Anual de Metas de Actividad					
				Programada		Alcanzada		Variacion		Programada		Alcanzada		Variación	
		Unidad de Medida	Programada 2023	Meta	%	Meta	%	Meta	%	Meta	%	Meta	%	Meta	%
1	Elaborar supervisiones a conjuntos urbanos y desarrollos habitacionales	Supervision	4.00	1.00	25.00	1.00	25.00	0.00	0.00	4.00	100.00	4.00	100.00	0.00	0.00
2	Elaborar verificaciones de seguimiento a los resolutivos de las manifestaci	Verificacion	1.00	1.00	100.00	1.00	100.00	0.00	0.00	1.00	100.00	1.00	100.00	0.00	0.00
3	Elaborar el documento sobre el control de la fauna nociva de roedores	Documento	4.00	1.00	25.00	1.00	25.00	0.00	0.00	4.00	100.00	4.00	100.00	0.00	0.00
4	Autorizar el derribo, poda, extraccion o remocion de arbolado urbano en via	Documento	4.00	1.00	25.00	1.00	25.00	0.00	0.00	4.00	100.00	4.00	100.00	0.00	0.00
5	Elaborar el documento de las solicitudes de donación de arbolado urbano	Documento	4.00	1.00	25.00	1.00	25.00	0.00	0.00	4.00	100.00	4.00	100.00	0.00	0.00
6	Dar seguimiento a la compensacion del arbolado urbano derivado de la autori	Documento	4.00	1.00	25.00	1.00	25.00	0.00	0.00	4.00	100.00	4.00	100.00	0.00	0.00

Total	2,304,659.02

ELABORO

ING. JAIME AMADO LÓPEZ GÓMEZ

DIRECTOR GENERAL DE MEDIO AMBIENTE

REVISO

C.P. MARIO ANTONIO CASTILLO BALBUENA

TESORERO MUNICIPAL

AUTORIZÓ

LCDA. MARICELA MEZA AVILA

TITULAR DE LA UIPPE

MUNICIPIO DE:

TOLUCA

SISTEMA DE COORDINACION HACENDARIA DEL ESTADO DE MEXICO CON SUS MUNICIPIOS

GUIA METODOLOGICA PARA EL SEGUIMIENTO Y EVALUACION DEL PLAN DE DESARROLLO MUNICIPAL VIGENTE

SEGUIMIENTO Y EVALUACION DEL PRESUPUESTO BASADO EN RESULTADOS MUNICIPAL

Trimestre	Octubre-Diciembre

PbRM-08c	AVANCE TRIMESTRAL DE METAS DE ACTIVIDAD POR PROYECTO
ENTE PÚBLICO:	MUNICIPIO DE TOLUCA

	Identificador	Denominación
Programa Presupuestario	02010501	Manejo Sustentable Y Conservación De Los Ecosistemas Y La Biodiversidad
Proyecto	020105010201	Prevención Y Combate De Incendios Forestales
Dependencia General	G00	ECOLOGÍA
Dependencia Auxiliar	125	Servicios Públicos

ID #	Nombre de la meta de actividad	Programacion Anual		Avance Trimestral de Metas de Actividad						Avance Acumuado Anual de Metas de Actividad					
				Programada		Alcanzada		Variacion		Programada		Alcanzada		Variación	
		Unidad de Medida	Programada 2023	Meta	%	Meta	%	Meta	%	Meta	%	Meta	%	Meta	%
1	Combatir incendios forestales en las ANP	Incendio	39.00	0.00	0.00	0.00	0.00	0.00	0.00	39.00	100.00	39.00	100.00	0.00	0.00
2	Realizar la apertura y/o limpieza de brechas cortafuego en las ANP	Metro cuadrado	80,000.00	28,000.00	35.00	27,999.00	35.00	-1.00	0.00	80,000.00	100.00	79,999.00	100.00	-1.00	0.00
3	Asistir a los cursos de capacitacion en materia ambiental	Curso	1.00	0.00	0.00	0.00	0.00	0.00	0.00	1.00	100.00	1.00	100.00	0.00	0.00

Total	24,862,688.28

H. AYUNTAMIENTO DE TOLUCA 2022-2024

ELABORÓ

ING. SAÚL AMADO LÓPEZ GÓMEZ

DIRECTOR GENERAL DE MEDIO AMBIENTE

REVISÓ

C.P. MARIO ANTONIO CASTILLO BALBUENA

TESORERO MUNICIPAL

TESORERÍA MUNICIPAL

AUTORIZÓ

LCDA. MARICELA MEZA AVILA

TITULAR DE LA UIPPE

PLANEACIÓN, PROGRAMACIÓN Y EVALUACIÓN

MUNICIPIO DE:

TOLUCA

SISTEMA DE COORDINACION HACENDARIA DEL ESTADO DE MEXICO CON SUS MUNICIPIOS

GUIA METODOLOGICA PARA EL SEGUIMIENTO Y EVALUACION DEL PLAN DE DESARROLLO MUNICIPAL VIGENTE

SEGUIMIENTO Y EVALUACION DEL PRESUPUESTO BASADO EN RESULTADOS MUNICIPAL

Trimestre	Octubre-Diciembre

PbRM-08c	AVANCE TRIMESTRAL DE METAS DE ACTIVIDAD POR PROYECTO
ENTE PÚBLICO:	MUNICIPIO DE TOLUCA

	Identificador	Denominación
Programa Presupuestario	02010501	Manejo Sustentable Y Conservación De Los Ecosistemas Y La Biodiversidad
Proyecto	020105010202	Inspección Y Vigilancia Forestal
Dependencia General	G00	ECOLOGÍA
Dependencia Auxiliar	125	Servicios Públicos

ID	Nombre de la meta de actividad	Programacion Anual		Avance Trimestral de Metas de Actividad						Avance Acumuado Anual de Metas de Actividad					
				Programada		Alcanzada		Variacion		Programada		Alcanzada		Variación	
		Unidad de Medida	Programada 2023	Meta	%	Meta	%	Meta	%	Meta	%	Meta	%	Meta	%
1	Realizar recorridos de vigilancia forestal en las ANP	Recorrido	400.00	150.00	37.50	150.00	37.50	0.00	0.00	400.00	100.00	400.00	100.00	0.00	0.00
2	Realizar el traslado de planta forestal	Arbol	50,000.00	0.00	0.00	0.00	0.00	0.00	0.00	50,000.00	100.00	50,000.00	100.00	0.00	0.00
3	Realizar la limpieza y desasolve de causes y arroyos en las ANP	Kilogramo	1,000.00	0.00	0.00	0.00	0.00	0.00	0.00	1,000.00	100.00	1,000.00	100.00	0.00	0.00

Total	4,068.00

ELABORÓ

ING. JAIME AMADO LOPEZ GÓMEZ

DIRECTOR GENERAL DE MEDIO AMBIENTE

REVISÓ

C.P. MARIO ANTONIO CASTILLO BALBUENA

TESORERO MUNICIPAL

AUTORIZÓ

LCDA. MARICELA MEZA AVILA

TITULAR DE LA UNIDAD DE PLANEACIÓN, EVALUACIÓN

MUNICIPIO DE:

TOLUCA

SISTEMA DE COORDINACION HACENDARIA DEL ESTADO DE MEXICO CON SUS MUNICIPIOS

GUIA METODOLOGICA PARA EL SEGUIMIENTO Y EVALUACION DEL PLAN DE DESARROLLO MUNICIPAL VIGENTE

SEGUIMIENTO Y EVALUACION DEL PRESUPUESTO BASADO EN RESULTADOS MUNICIPAL

Trimestre	Octubre-Diciembre

PbRM-08c	AVANCE TRIMESTRAL DE METAS DE ACTIVIDAD POR PROYECTO
ENTE PÚBLICO:	MUNICIPIO DE TOLUCA

	Identificador	Denominación
Programa Presupuestario	02010501	Manejo Sustentable Y Conservación De Los Ecosistemas Y La Biodiversidad
Proyecto	020105010302	Reforestación Y Restauración Integral De Microcuencas
Dependencia General	G00	ECOLOGÍA
Dependencia Auxiliar	125	Servicios Públicos

ID	Nombre de la meta de actividad	Programacion Anual		Avance Trimestral de Metas de Actividad						Avance Acumuado Anual de Metas de Actividad					
				Programada		Alcanzada		Variacion		Programada		Alcanzada		Variación	
		Unidad de Medida	Programada 2023	Meta	%	Meta	%	Meta	%	Meta	%	Meta	%	Meta	%
1	Implementar la campaña de reforestación 2023 en ANP	Campaña	1.00	0.00	0.00	0.00	0.00	0.00	0.00	1.00	100.00	1.00	100.00	0.00	0.00
2	Instrumentar el programa de reforestacion en las ANP	Arbol	150,175.00	3,204.00	2.13	3,204.00	2.13	0.00	0.00	150,175.00	100.00	150,175.00	100.00	0.00	0.00
3	Realizar la apertura de cepas en las ANP	Cepas	150,175.00	3,204.00	2.13	3,204.00	2.13	0.00	0.00	150,175.00	100.00	150,175.00	100.00	0.00	0.00
4	Realizar el riego de auxilio del arbolado forestal de reciente plantacion p	Arbol	15,000.00	5,000.00	33.33	5,000.00	33.33	0.00	0.00	15,000.00	100.00	15,000.00	100.00	0.00	0.00
5	Rehabilitar los cajetes en el arbolado forestal plantado para permitir la i	Cajete	15,000.00	5,000.00	33.33	5,000.00	33.33	0.00	0.00	15,000.00	100.00	15,000.00	100.00	0.00	0.00
6	Realizar la aplicacion de composta para fortalecer el arbolado forestal en	Arbol	15,000.00	5,000.00	33.33	5,000.00	33.33	0.00	0.00	15,000.00	100.00	15,000.00	100.00	0.00	0.00
7	Realizar la poda de rama baja del arbolado forestal de las ANP	Arbol	10,000.00	3,000.00	30.00	3,000.00	30.00	0.00	0.00	10,000.00	100.00	10,000.00	100.00	0.00	0.00
8	Emitir autorizaciones de uso de ANP	Autorizacion	39.00	9.00	23.08	9.00	23.08	0.00	0.00	39.00	100.00	39.00	100.00	0.00	0.00
9	Restaurar y dar mantenimiento a ANP	Mantenimiento	1.00	1.00	100.00	1.00	100.00	0.00	0.00	1.00	100.00	1.00	100.00	0.00	0.00
10	Gestionar el saneamiento forestal de arboles afectados en las ANP	Gestion	1.00	0.00	0.00	0.00	0.00	0.00	0.00	1.00	100.00	1.00	100.00	0.00	0.00

Total	752,449.84

H. AYUNTAMIENTO DE TOLUCA 2022-2024

ELABORÓ

ING. JAIME MARIO LÓPEZ GÓMEZ

DIRECTOR GENERAL DE MEDIO AMBIENTE

REVISÓ

C.P. MARIO ANTONIO CASTILLO BALBUENA

TESORERO MUNICIPAL

TOLUCA 2022 2024 TESORERÍA MUNICIPAL

AUTORIZÓ

LCDA. MARICELA MEZA AVILA

TITULAR DE LA UNIDAD DE PROGRAMACIÓN Y EVALUACIÓN

MUNICIPIO DE:

TOLUCA

SISTEMA DE COORDINACION HACENDARIA DEL ESTADO DE MEXICO CON SUS MUNICIPIOS

GUIA METODOLOGICA PARA EL SEGUIMIENTO Y EVALUACION DEL PLAN DE DESARROLLO MUNICIPAL VIGENTE

SEGUIMIENTO Y EVALUACION DEL PRESUPUESTO BASADO EN RESULTADOS MUNICIPAL

Trimestre	Octubre-Diciembre

PbRM-08c	AVANCE TRIMESTRAL DE METAS DE ACTIVIDAD POR PROYECTO
ENTE PÚBLICO:	MUNICIPIO DE TOLUCA

	Identificador	Denominación
Programa Presupuestario	02010501	Manejo Sustentable Y Conservación De Los Ecosistemas Y La Biodiversidad
Proyecto	020105010302	Reforestación Y Restauración Integral De Microcuencas
Dependencia General	G00	ECOLOGIA
Dependencia Auxiliar	125	Servicios Públicos

ID	Nombre de la meta de actividad	Programacion Anual		Avance Trimestral de Metas de Actividad						Avance Acumuado Anual de Metas de Actividad					
				Programada		Alcanzada		Variacion		Programada		Alcanzada		Variación	
		Unidad de Medida	Programada 2023	Meta	%	Meta	%	Meta	%	Meta	%	Meta	%	Meta	%
11	Llevar a cabo el proyecto de medicion de captura de carbono forestal	Proyecto	1.00	1.00	100.00	1.00	100.00	0.00	0.00	1.00	100.00	1.00	100.00	0.00	0.00

Total	752,449.84

H. AYUNTAMIENTO DE TOLUCA 2022-2024

ELABORÓ

ING. JAIME AMADO LÓPEZ GÓMEZ

DIRECTOR GENERAL DE MEDIO AMBIENTE

REVISÓ

C.P. MARIO ANTONIO CASTILLO BALBUENA

TESORERO MUNICIPAL

TOLUCA 2022 2024 TESORERÍA MUNICIPAL

AUTORIZÓ

LCDA. MARICELA MEZA AVILA

TITULAR DE LA UIPPE

PLANEACIÓN, PROGRAMACIÓN Y EVALUACIÓN

MUNICIPIO DE:

TOLUCA

SISTEMA DE COORDINACION HACENDARIA DEL ESTADO DE MEXICO CON SUS MUNICIPIOS

GUIA METODOLOGICA PARA EL SEGUIMIENTO Y EVALUACION DEL PLAN DE DESARROLLO MUNICIPAL VIGENTE

SEGUIMIENTO Y EVALUACION DEL PRESUPUESTO BASADO EN RESULTADOS MUNICIPAL

Trimestre	Octubre-Diciembre

PbRM-08c	AVANCE TRIMESTRAL DE METAS DE ACTIVIDAD POR PROYECTO
ENTE PÚBLICO:	MUNICIPIO DE TOLUCA

	Identificador	Denominación
Programa Presupuestario	02020601	Modernización De Los Servicios Comunales
Proyecto	020206010301	Coordinación Para La Conservación De Parques Y Jardines
Dependencia General	G00	ECOLOGÍA
Dependencia Auxiliar	125	Servicios Públicos

ID	Nombre de la meta de actividad	Programacion Anual		Avance Trimestral de Metas de Actividad						Avance Acumuado Anual de Metas de Actividad					
				Programada		Alcanzada		Variacion		Programada		Alcanzada		Variación	
		Unidad de Medida	Programada 2023	Meta	%	Meta	%	Meta	%	Meta	%	Meta	%	Meta	%
1	Implementar la forestacion y reforestacion en zona urbana y suburbana	Arbol	73,902.00	13,197.00	17.86	13,797.00	18.67	600.00	0.81	73,902.00	100.00	74,502.00	100.81	600.00	0.81
2	Realizar la sustitución de arbolado en zona urbana y suburbana	Arbol	5,000.00	1,000.00	20.00	1,000.00	20.00	0.00	0.00	5,000.00	100.00	5,000.00	100.00	0.00	0.00
3	Realizar el mantenimiento del arbolado en zona urbana y suburbana	Arbol	30,000.00	3,000.00	10.00	3,000.00	10.00	0.00	0.00	30,000.00	100.00	30,000.00	100.00	0.00	0.00
4	Elaborar la produccion de arboles y plantas	Planta	2,500.00	0.00	0.00	0.00	0.00	0.00	0.00	2,500.00	100.00	2,500.00	100.00	0.00	0.00
5	Implementar el mantenimiento de plantas en el vivero municipal	Jornada	108.00	25.00	23.15	25.00	23.15	0.00	0.00	108.00	100.00	108.00	100.00	0.00	0.00
6	Elaborar composta	Metro cubico	22.00	0.00	0.00	0.00	0.00	0.00	0.00	22.00	100.00	22.00	100.00	0.00	0.00
7	Implementar acciones de conservacion de flora y fauna en los cuerpos de agu	Accion	1.00	1.00	100.00	1.00	100.00	0.00	0.00	1.00	100.00	1.00	100.00	0.00	0.00
8	Ampliar la red de jardines polinizadores en el territorio municipal	Modulo	447.00	426.00	95.30	426.00	95.30	0.00	0.00	447.00	100.00	447.00	100.00	0.00	0.00
9	Realizar olla de captacion de agua pluvial para riego de plantas y arboles	Accion	1.00	0.00	0.00	0.00	0.00	0.00	0.00	1.00	100.00	1.00	100.00	0.00	0.00

Total	7,477,769.75

H. AYUNTAMIENTO DE TOLUCA 2022-2024

ELABORÓ

ING. JAIME AMADO LOPEZ GÓMEZ

DIRECTOR GENERAL DE MEDIO AMBIENTE

REVISÓ

C.P. MARIO ANTONIO CASTILLO BALBUENA

TESORERO MUNICIPAL

TOLUCA 2022 2024 TESORERÍA MUNICIPAL

AUTORIZÓ

LCDA. MARICELA MEZA AVILA

TITULAR DE LA UIPPE

PLANEACIÓN, PROGRAMACIÓN Y EVALUACIÓN

MUNICIPIO DE:

TOLUCA

SISTEMA DE COORDINACION HACENDARIA DEL ESTADO DE MEXICO CON SUS MUNICIPIOS

GUIA METODOLOGICA PARA EL SEGUIMIENTO Y EVALUACION DEL PLAN DE DESARROLLO MUNICIPAL VIGENTE

SEGUIMIENTO Y EVALUACION DEL PRESUPUESTO BASADO EN RESULTADOS MUNICIPAL

Trimestre	Octubre-Diciembre

PbRM-08c	AVANCE TRIMESTRAL DE METAS DE ACTIVIDAD POR PROYECTO
ENTE PÚBLICO:	MUNICIPIO DE TOLUCA

	Identificador	Denominación
Programa Presupuestario	02010101	Gestión Integral De Residuos Sólidos
Proyecto	020101010101	Manejo Integral De Residuos Sólidos
Dependencia General	G00	ECOLOGÍA
Dependencia Auxiliar	126	Limpia

ID	Nombre de la meta de actividad	Programacion Anual		Avance Trimestral de Metas de Actividad						Avance Acumuado Anual de Metas de Actividad					
				Programada		Alcanzada		Variacion		Programada		Alcanzada		Variación	
		Unidad de Medida	Programada 2023	Meta	%	Meta	%	Meta	%	Meta	%	Meta	%	Meta	%
1	Realizar el acopio de residuos solidos reciclables	Kilogramo	552,848.50	163,525.50	29.58	163,525.20	29.58	-0.30	0.00	552,848.50	100.00	542,650.20	98.16	-10,198.30	-1.84
2	Recolectar arboles de navidad	Arbol	685.00	0.00	0.00	0.00	0.00	0.00	0.00	685.00	100.00	685.00	100.00	0.00	0.00
3	Realizar campañas de limpieza y acopio de residuos solidos	Campaña	37.00	8.00	21.62	8.00	21.62	0.00	0.00	37.00	100.00	37.00	100.00	0.00	0.00

Total	9,189,376.03

ELABORÓ

ING. JAIME AMADO LOPEZ GOMEZ

DIRECTOR GENERAL DE MEDIO AMBIENTE

REVISÓ

C.P. MARIO ANTONIO CASTILLO BALBUENA

TESORERO MUNICIPAL

TESORERÍA MUNICIPAL

AUTORIZÓ

LCDA. MARICELA MEZA AVILA

TITULAR DE LA UIPPE

PLANEACIÓN, PROGRAMACIÓN Y EVALUACIÓN

MUNICIPIO DE:

TOLUCA

SISTEMA DE COORDINACION HACENDARIA DEL ESTADO DE MEXICO CON SUS MUNICIPIOS

GUIA METODOLOGICA PARA EL SEGUIMIENTO Y EVALUACION DEL PLAN DE DESARROLLO MUNICIPAL VIGENTE

SEGUIMIENTO Y EVALUACION DEL PRESUPUESTO BASADO EN RESULTADOS MUNICIPAL

Trimestre	Octubre-Diciembre

PbRM-08c	AVANCE TRIMESTRAL DE METAS DE ACTIVIDAD POR PROYECTO
ENTE PÚBLICO:	MUNICIPIO DE TOLUCA

	Identificador	Denominación
Programa Presupuestario	02030101	Prevención Médica Para La Comunidad
Proyecto	020301010203	Entornos Y Comunidades Saludables
Dependencia General	G00	ECOLOGÍA
Dependencia Auxiliar	129	Antirrábico

P	Nombre de la meta de actividad	Programacion Anual		Avance Trimestral de Metas de Actividad						Avance Acumuado Anual de Metas de Actividad					
				Programada		Alcanzada		Variacion		Programada		Alcanzada		Variación	
		Unidad de Medida	Programada 2023	Meta	%	Meta	%	Meta	%	Meta	%	Meta	%	Meta	%
1	Realizar el informe de monitoreo de virus rabico en la poblacion canina y f	Informe	4.00	1.00	25.00	1.00	25.00	0.00	0.00	4.00	100.00	4.00	100.00	0.00	0.00
2	Realizar el informe de canalizacion de personas agredidas por perros o gato	Informe	4.00	1.00	25.00	1.00	25.00	0.00	0.00	4.00	100.00	4.00	100.00	0.00	0.00
3	Realizar el informe de observación clinica de animales agresores o sospecho	Informe	4.00	1.00	25.00	1.00	25.00	0.00	0.00	4.00	100.00	4.00	100.00	0.00	0.00
4	Elaborar el informe de vacunacion antirrabica canina y felina	Informe	4.00	1.00	25.00	1.00	25.00	0.00	0.00	4.00	100.00	4.00	100.00	0.00	0.00
5	Elaborar el informe de esterilizacion quirurgica de perros y gatos	Informe	4.00	1.00	25.00	1.00	25.00	0.00	0.00	4.00	100.00	4.00	100.00	0.00	0.00
6	Elaborar el informe de eutanacia a perros y gatos	Informe	4.00	1.00	25.00	1.00	25.00	0.00	0.00	4.00	100.00	4.00	100.00	0.00	0.00
7	Elaborar el informe de capacitacion y profesionalizacion del personal	Informe	4.00	1.00	25.00	1.00	25.00	0.00	0.00	4.00	100.00	4.00	100.00	0.00	0.00
8	Elaborar el informe de platicas de tenencia responsable de animales de comp	Informe	4.00	1.00	25.00	1.00	25.00	0.00	0.00	4.00	100.00	4.00	100.00	0.00	0.00
9	Elaborar el informe de la adopcion de perros y gatos	Informe	4.00	1.00	25.00	1.00	25.00	0.00	0.00	4.00	100.00	4.00	100.00	0.00	0.00

Total	13,384,791.95

H. AYUNTAMIENTO DE TOLUCA 2022-2024

ELABORÓ

ING. JAIME AMADO LOPEZ GOMEZ

DIRECTOR GENERAL DE MEDIO AMBIENTE

REVISO

TOLUCA 2022 2024

C.P. MARIO ANTONIO CASTILLO BALBUENA

TESORERO MUNICIPAL

TESORERÍA MUNICIPAL

AUTORIZÓ

LCDA. MARICELA MEZA AVILA

TITULAR DE LA UIPPE

PLANEACIÓN, PROGRAMACIÓN Y EVALUACIÓN

MUNICIPIO DE:

TOLUCA

SISTEMA DE COORDINACION HACENDARIA DEL ESTADO DE MEXICO CON SUS MUNICIPIOS

GUIA METODOLOGICA PARA EL SEGUIMIENTO Y EVALUACION DEL PLAN DE DESARROLLO MUNICIPAL VIGENTE

SEGUIMIENTO Y EVALUACION DEL PRESUPUESTO BASADO EN RESULTADOS MUNICIPAL

Trimestre	Octubre-Diciembre

PbRM-08c	AVANCE TRIMESTRAL DE METAS DE ACTIVIDAD POR PROYECTO
ENTE PÚBLICO:	MUNICIPIO DE TOLUCA

	Identificador	Denominación
Programa Presupuestario	02010401	Protección Al Ambiente
Proyecto	020104010301	Concertación Y Participación Ciudadana Para La Protección Del Ambiente
Dependencia General	G00	ECOLOGÍA
Dependencia Auxiliar	141	Educación

ID	Nombre de la meta de actividad	Programacion Anual		Avance Trimestral de Metas de Actividad						Avance Acumuado Anual de Metas de Actividad					
				Programada		Alcanzada		Variacion		Programada		Alcanzada		Variación	
		Unidad de Medida	Programada 2023	Meta	%	Meta	%	Meta	%	Meta	%	Meta	%	Meta	%
1	Organizar eventos alusivos al medio ambiente	Evento	5.00	1.00	20.00	1.00	20.00	0.00	0.00	5.00	100.00	5.00	100.00	0.00	0.00
2	Coordinar las sesiones del Consejo Municipal de Proteccion a la Biodiversid	Sesión	3.00	1.00	33.33	1.00	33.33	0.00	0.00	3.00	100.00	3.00	100.00	0.00	0.00
3	Difundir y promocionar las actividades de la Direccion de Prevencion, Educa	Minuta	180.00	54.00	30.00	54.00	30.00	0.00	0.00	180.00	100.00	180.00	100.00	0.00	0.00
4	Generar estrategias de colaboracion con los informantes del acuerdo por una	Sesion	6.00	4.00	66.67	4.00	66.67	0.00	0.00	6.00	100.00	6.00	100.00	0.00	0.00
5	Realizar contenido en redes	Publicacion	4.00	1.00	25.00	1.00	25.00	0.00	0.00	4.00	100.00	4.00	100.00	0.00	0.00
6	Certificar al personal ante el Instituto Nacional Dies CONOCER	Certificación	0.00	0.00	0.00	0.00	0.00	0.00	0.00	0.00	0.00	0.00	0.00	0.00	0.00

Total	7,570,730.43

ELABORO

ING. JAIME AMADO LOPEZ GOMEZ

DIRECTOR GENERAL DE MEDIO AMBIENTE

REVISÓ

C.P. MARIO ANTONIO CASTILLO BALBUENA

TESORERO MUNICIPAL

TESORERÍA MUNICIPAL

AUTORIZÓ

LCDA. MARICELA MEZA AVILA

TITULAR DE LA UIPPE

PLANEACIÓN, PROGRAMACIÓN Y EVALUACIÓN

MUNICIPIO DE:

TOLUCA

SISTEMA DE COORDINACION HACENDARIA DEL ESTADO DE MEXICO CON SUS MUNICIPIOS

GUIA METODOLOGICA PARA EL SEGUIMIENTO Y EVALUACION DEL PLAN DE DESARROLLO MUNICIPAL VIGENTE

SEGUIMIENTO Y EVALUACION DEL PRESUPUESTO BASADO EN RESULTADOS MUNICIPAL

Trimestre	Octubre-Diciembre

PbRM-08c	AVANCE TRIMESTRAL DE METAS DE ACTIVIDAD POR PROYECTO
ENTE PÚBLICO:	MUNICIPIO DE TOLUCA

	Identificador	Denominación
Programa Presupuestario	02010401	Protección Al Ambiente
Proyecto	020104010302	Promoción De La Cultura Ambiental
Dependencia General	G00	ECOLOGÍA
Dependencia Auxiliar	141	Educación

ID	Nombre de la meta de actividad	Programacion Anual		Avance Trimestral de Metas de Actividad						Avance Acumuado Anual de Metas de Actividad					
				Programada		Alcanzada		Variacion		Programada		Alcanzada		Variación	
		Unidad de Medida	Programada 2023	Meta	%	Meta	%	Meta	%	Meta	%	Meta	%	Meta	%
1	Censar y actualizar los recursos ambientales	Padron	1.00	1.00	100.00	1.00	100.00	0.00	0.00	1.00	100.00	1.00	100.00	0.00	0.00
2	Brindar platicas de concientizacion sobre temas ambientales	Formato	189.00	50.00	26.46	53.00	28.04	3.00	1.59	189.00	100.00	192.00	101.59	3.00	1.59
3	Realizar la instrumentacion y monitoreo del sistema municipal de manejo amb	Curso	5.00	1.00	20.00	1.00	20.00	0.00	0.00	5.00	100.00	5.00	100.00	0.00	0.00
4	Llevar a cabo actividades en temas ambientales	Formato	51.00	5.00	9.80	5.00	9.80	0.00	0.00	51.00	100.00	43.00	84.31	-8.00	-15.69
5	Llevar a cabo el Diplomado Educativo Ambiental para el Desarrello Sostenibl	Constancia	2.00	1.00	50.00	1.00	50.00	0.00	0.00	2.00	100.00	2.00	100.00	0.00	0.00
6	Impartir talleres ambientales	Formato	351.00	73.00	20.80	73.00	20.80	0.00	0.00	351.00	100.00	351.00	100.00	0.00	0.00
7	Llevar a cabo cursos en temas ambientales	Curso	253.00	58.00	22.92	58.00	22.92	0.00	0.00	253.00	100.00	253.00	100.00	0.00	0.00
8	Llevar a cabo jornadas en Delegaciones	Minuta	14.00	3.00	21.43	3.00	21.43	0.00	0.00	14.00	100.00	14.00	100.00	0.00	0.00
9	Realizar la tercera fase del Centro de Educación Ambiental	Accion	1.00	1.00	100.00	1.00	100.00	0.00	0.00	1.00	100.00	1.00	100.00	0.00	0.00
10	Desarrollar la red de hogares sustentables	Curso	2.00	1.00	50.00	1.00	50.00	0.00	0.00	2.00	100.00	2.00	100.00	0.00	0.00

Total	169,946.10

H. AYUNTAMIENTO DE TOLUCA 2022-2024

ELABORÓ

ING. JAIME AMADO LÓPEZ GÓMEZ

DIRECTOR GENERAL DE MEDIO AMBIENTE

REVISÓ

C.P. MARIO ANTONIO CASTILLO BALBUENA

TESORERO MUNICIPAL

TOLUCA 2022 2024 TESORERÍA MUNICIPAL

AUTORIZÓ

LCDA. MARICELA MEZA AVILA

TITULAR DE LA UIPPE

PLANEACIÓN, PROGRAMACIÓN Y EVALUACIÓN

MUNICIPIO DE:

TOLUCA

SISTEMA DE COORDINACION HACENDARIA DEL ESTADO DE MEXICO CON SUS MUNICIPIOS

GUIA METODOLOGICA PARA EL SEGUIMIENTO Y EVALUACION DEL PLAN DE DESARROLLO MUNICIPAL VIGENTE

SEGUIMIENTO Y EVALUACION DEL PRESUPUESTO BASADO EN RESULTADOS MUNICIPAL

Trimestre	Octubre-Diciembre

PbRM-08c	AVANCE TRIMESTRAL DE METAS DE ACTIVIDAD POR PROYECTO
ENTE PÚBLICO:	MUNICIPIO DE TOLUCA

	Identificador	Denominación
Programa Presupuestario	03050103	Modernización De La Infraestructura Para El Transporte Terrestre
Proyecto	030501030402	Construcción Y Modernización De Vialidades Primarias
Dependencia General	G00	ECOLOGÍA
Dependencia Auxiliar	154	Vialidad y Transporte

ID	Nombre de la meta de actividad	Programacion Anual		Avance Trimestral de Metas de Actividad						Avance Acumuado Anual de Metas de Actividad					
				Programada		Alcanzada		Variacion		Programada		Alcanzada		Variación	
		Unidad de Medida	Programada 2023	Meta	%	Meta	%	Meta	%	Meta	%	Meta	%	Meta	%
1	Realizar acciones de mantenimiento del Sistema de Bicicleta Publica	Documento	4.00	1.00	25.00	1.00	25.00	0.00	0.00	4.00	100.00	4.00	100.00	0.00	0.00

Total	0.00

H. AYUNTAMIENTO DE TOLUCA 2022-2024

ELABORÓ

ING. JAIME AMADO LÓPEZ GÓMEZ

DIRECTOR GENERAL DE MEDIO AMBIENTE

REVISÓ

C.P. MARIO ANTONIO CASTILLO BALBUENA

TESORERO MUNICIPAL

TESORERÍA MUNICIPAL

AUTORIZÓ

LCDA. MARICELA MEZA AVILA

TITULAR DE LA UIPPE

PLANEACIÓN, PROGRAMACIÓN Y EVALUACIÓN

MUNICIPIO DE:

TOLUCA

SISTEMA DE COORDINACION HACENDARIA DEL ESTADO DE MEXICO CON SUS MUNICIPIOS

GUIA METODOLOGICA PARA EL SEGUIMIENTO Y EVALUACION DEL PLAN DE DESARROLLO MUNICIPAL VIGENTE

SEGUIMIENTO Y EVALUACION DEL PRESUPUESTO BASADO EN RESULTADOS MUNICIPAL

Trimestre	Octubre-Diciembre

PbRM-08c	AVANCE TRIMESTRAL DE METAS DE ACTIVIDAD POR PROYECTO
ENTE PÚBLICO:	MUNICIPIO DE TOLUCA

	Identificador	Denominación
Programa Presupuestario	02010401	Protección Al Ambiente
Proyecto	020104010202	Prevención Y Control De La Contaminación Atmosférica
Dependencia General	G00	ECOLOGÍA
Dependencia Auxiliar	155	Area Juridica

ID	Nombre de la meta de actividad	Programacion Anual		Avance Trimestral de Metas de Actividad						Avance Acumuado Anual de Metas de Actividad					
				Programada		Alcanzada		Variacion		Programada		Alcanzada		Variación	
		Unidad de Medida	Programada 2023	Meta	%	Meta	%	Meta	%	Meta	%	Meta	%	Meta	%
1	Elaborar procedimientos administrativos en materia ambiental	Procedimiento	60.00	20.00	33.33	20.00	33.33	0.00	0.00	60.00	100.00	60.00	100.00	0.00	0.00
2	Proporcionar atencion ciudadana respecto de los tramites ambientales	Persona	1,510.00	300.00	19.87	300.00	19.87	0.00	0.00	1,510.00	100.00	1,483.00	98.21	-27.00	-1.79
3	Emitir altas, revalidar registros ambientales y licencias de funcionamiento	Registro	732.00	141.00	19.26	141.00	19.26	0.00	0.00	732.00	100.00	740.00	101.09	8.00	1.09
4	Emitir vistos buenos para la realizacion de eventos, espectaculos, perifone	Dictamen	127.00	31.00	24.41	31.00	24.41	0.00	0.00	127.00	100.00	127.00	100.00	0.00	0.00
5	Elaborar el reporte de avance de acciones de PROAIRE	Documento	4.00	1.00	25.00	1.00	25.00	0.00	0.00	4.00	100.00	4.00	100.00	0.00	0.00
6	Atender solicitudes, quejas y denuncias en materia ambiental	Denuncia	932.00	180.00	19.31	195.00	20.92	15.00	1.61	932.00	100.00	947.00	101.61	15.00	1.61
7	Realizar inspecciones y verificaciones ambientales a establecimientos de co	Verificación	321.00	81.00	25.23	81.00	25.23	0.00	0.00	321.00	100.00	310.00	96.57	-11.00	-3.43
8	Realizar operativos de inspección en materia ambiental	Operativo	41.00	12.00	29.27	12.00	29.27	0.00	0.00	41.00	100.00	42.00	102.44	1.00	2.44

Total	7,865,445.47

H. AYUNTAMIENTO DE TOLUCA 2022-2024

ELABORÓ

ING. JAIME AMADO LÓPEZ GÓMEZ

DIRECTOR GENERAL DE MEDIO AMBIENTE

REVISÓ

TOLUCA 2022 2024

C.P. MARIO ANTONIO CASTILLO BALBUENA

TESORERO MUNICIPAL

TESORERÍA MUNICIPAL

AUTORIZÓ

LCDA. MARICELA MEZA AVILA

TITULAR DE LA DIPPE

PLANEACIÓN, PROGRAMACIÓN Y EVALUACIÓN

MUNICIPIO DE:

TOLUCA

SISTEMA DE COORDINACION HACENDARIA DEL ESTADO DE MEXICO CON SUS MUNICIPIOS

GUIA METODOLOGICA PARA EL SEGUIMIENTO Y EVALUACION DEL PLAN DE DESARROLLO MUNICIPAL VIGENTE

SEGUIMIENTO Y EVALUACION DEL PRESUPUESTO BASADO EN RESULTADOS MUNICIPAL

Trimestre	Octubre-Diciembre

PbRM-08c	AVANCE TRIMESTRAL DE METAS DE ACTIVIDAD POR PROYECTO
ENTE PÚBLICO:	MUNICIPIO DE TOLUCA

	Identificador	Denominación
Programa Presupuestario	01030101	Conducción De Las Políticas Generales De Gobierno
Proyecto	010301010201	Audiencia Pública Y Consulta Popular
Dependencia General	H00	SERVICIOS PUBLICOS
Dependencia Auxiliar	101	Secretaría Técnica

ID	Nombre de la meta de actividad	Programacion Anual		Avance Trimestral de Metas de Actividad						Avance Acumuado Anual de Metas de Actividad					
				Programada		Alcanzada		Variacion		Programada		Alcanzada		Variación	
		Unidad de Medida	Programada 2023	Meta	%	Meta	%	Meta	%	Meta	%	Meta	%	Meta	%
1	Atender y canalizar las solicitudes del Programa 072	Solicitud	12,876.00	2,785.00	21.63	2,785.00	21.63	0.00	0.00	12,876.00	100.00	12,526.00	97.28	-350.00	-2.72
2	Gestionar y administrar los recursos humanos, materiales y financieros	Documento	4.00	1.00	25.00	1.00	25.00	0.00	0.00	4.00	100.00	4.00	100.00	0.00	0.00
3	Elaborar inventario en Bodega de la Dirección General	Inventario	1.00	1.00	100.00	1.00	100.00	0.00	0.00	1.00	100.00	1.00	100.00	0.00	0.00

Total	14,159,122.73

ELABORÓ

ING. VICENTE ESTRADA INIESTA

DIRECTOR GENERAL DE SERVICIOS PÚBLICOS

REVISO

C.P. MARIO ANTONIO CASTILLO BALBUENA

TESORERO MUNICIPAL

AUTORIZÓ

LCDA. MARICELA MEZA AVILA

TITULAR DE LA UIPPE

MUNICIPIO DE:

TOLUCA

SISTEMA DE COORDINACION HACENDARIA DEL ESTADO DE MEXICO CON SUS MUNICIPIOS

GUIA METODOLOGICA PARA EL SEGUIMIENTO Y EVALUACION DEL PLAN DE DESARROLLO MUNICIPAL VIGENTE

SEGUIMIENTO Y EVALUACION DEL PRESUPUESTO BASADO EN RESULTADOS MUNICIPAL

Trimestre	Octubre-Diciembre

PbRM-08c	AVANCE TRIMESTRAL DE METAS DE ACTIVIDAD POR PROYECTO
ENTE PÚBLICO:	MUNICIPIO DE TOLUCA

	Identificador	Denominación
Programa Presupuestario	02020101	Desarrollo Urbano
Proyecto	020201010203	Guarniciones Y Banquetas
Dependencia General	H00	SERVICIOS PUBLICOS
Dependencia Auxiliar	125	Servicios Públicos

ID	Nombre de la meta de actividad	Programacion Anual		Avance Trimestral de Metas de Actividad						Avance Acumuado Anual de Metas de Actividad					
				Programada		Alcanzada		Variacion		Programada		Alcanzada		Variación	
		Unidad de Medida	Programada 2023	Meta	%	Meta	%	Meta	%	Meta	%	Meta	%	Meta	%
1	Rehabilitar guarniciones y banquetas	Rehabilitación	90.00	35.00	38.89	35.00	38.89	0.00	0.00	90.00	100.00	90.00	100.00	0.00	0.00
2	Dar mantenimiento y rehabilitación a elementos estructurales del mobiliario	Mantenimiento	201.00	50.00	24.88	52.00	25.87	2.00	1.00	201.00	100.00	201.00	100.00	0.00	0.00
3	Rehabilitar juegos infantiles metálicos	Pieza	300.00	60.00	20.00	65.00	21.67	5.00	1.67	300.00	100.00	306.00	102.00	6.00	2.00

Total	14,387,096.48

GAG

ELABORÓ

ING. VICENTE ESTRADA INIESTA

DIRECTOR GENERAL DE SERVICIOS PÚBLICOS

REVISÓ

C.P. MARIO ANTONIO CASTILLO BALBUENA

TESORERO MUNICIPAL

AUTORIZÓ

LCDA. MARICELA MEZA AVILA

TITULAR DE LA UIPPE

MUNICIPIO DE:

TOLUCA

SISTEMA DE COORDINACION HACENDARIA DEL ESTADO DE MEXICO CON SUS MUNICIPIOS

GUIA METODOLOGICA PARA EL SEGUIMIENTO Y EVALUACION DEL PLAN DE DESARROLLO MUNICIPAL VIGENTE

SEGUIMIENTO Y EVALUACION DEL PRESUPUESTO BASADO EN RESULTADOS MUNICIPAL

Trimestre	Octubre-Diciembre

PbRM-08c	AVANCE TRIMESTRAL DE METAS DE ACTIVIDAD POR PROYECTO
ENTE PÚBLICO:	MUNICIPIO DE TOLUCA

	Identificador	Denominación
Programa Presupuestario	02020101	Desarrollo Urbano
Proyecto	020201010302	Rehabilitación De Vialidades Urbanas
Dependencia General	H00	SERVICIOS PUBLICOS
Dependencia Auxiliar	125	Servicios Públicos

ID	Nombre de la meta de actividad	Programacion Anual		Avance Trimestral de Metas de Actividad						Avance Acumuado Anual de Metas de Actividad					
				Programada		Alcanzada		Variacion		Programada		Alcanzada		Variación	
		Unidad de Medida	Programada 2023	Meta	%	Meta	%	Meta	%	Meta	%	Meta	%	Meta	%
1	Realizar el bacheo en vialidades urbanas	Metro cuadrado	90,200.88	65,133.00	72.21	65,133.00	72.21	0.00	0.00	90,200.88	100.00	90,200.88	100.00	0.00	0.00

Total	62,633,803.24

ELABORÓ

ING. VICENTE ESTRADA INIESTA

DIRECTOR GENERAL DE SERVICIOS PÚBLICOS

REVISÓ

C.P. MARIO ANTONIO CASTILLO BALBUENA

TESORERO MUNICIPAL

AUTORIZÓ

LCDA. MARICELA MEZA AVILA

TITULAR DE LA UIPPE

MUNICIPIO DE:

TOLUCA

SISTEMA DE COORDINACION HACENDARIA DEL ESTADO DE MEXICO CON SUS MUNICIPIOS

GUIA METODOLOGICA PARA EL SEGUIMIENTO Y EVALUACION DEL PLAN DE DESARROLLO MUNICIPAL VIGENTE

SEGUIMIENTO Y EVALUACION DEL PRESUPUESTO BASADO EN RESULTADOS MUNICIPAL

Trimestre	Octubre-Diciembre

PbRM-08c	AVANCE TRIMESTRAL DE METAS DE ACTIVIDAD POR PROYECTO
ENTE PÚBLICO:	MUNICIPIO DE TOLUCA

	Identificador	Denominación
Programa Presupuestario	02020101	Desarrollo Urbano
Proyecto	020201010402	Rehabilitación De Edificaciones Urbanas
Dependencia General	H00	SERVICIOS PUBLICOS
Dependencia Auxiliar	125	Servicios Públicos

ID	Nombre de la meta de actividad	Programacion Anual		Avance Trimestral de Metas de Actividad						Avance Acumuado Anual de Metas de Actividad					
				Programada		Alcanzada		Variacion		Programada		Alcanzada		Variación	
		Unidad de Medida	Programada 2023	Meta	%	Meta	%	Meta	%	Meta	%	Meta	%	Meta	%
1	Realizar acciones de mantenimiento a monumentos, plazas públicas y fuentes	Mantenimiento	960.00	200.00	20.83	198.00	20.63	-2.00	-0.21	960.00	100.00	960.00	100.00	0.00	0.00
2	Aplicar pintura para rehabilitación de espacios públicos	Metro cuadrado	23,080.50	3,347.50	14.50	3,347.50	14.50	0.00	0.00	23,080.50	100.00	23,182.34	100.44	101.84	0.44

Total	976,092.05

ELABORÓ

ING. VICENTE ESTRADA INIESTA

DIRECTOR GENERAL DE SERVICIOS PÚBLICOS

REVISÓ

C.P. MARIO ANTONIO CASTILLO BALBUENA

TESORERO MUNICIPAL

AUTORIZÓ

LCDA. MARICELA MEZA AVILA

TITULAR DE LA UIPPE

MUNICIPIO DE:

TOLUCA

SISTEMA DE COORDINACION HACENDARIA DEL ESTADO DE MEXICO CON SUS MUNICIPIOS

GUIA METODOLOGICA PARA EL SEGUIMIENTO Y EVALUACION DEL PLAN DE DESARROLLO MUNICIPAL VIGENTE

SEGUIMIENTO Y EVALUACION DEL PRESUPUESTO BASADO EN RESULTADOS MUNICIPAL

Trimestre	Octubre-Diciembre

PbRM-08c	AVANCE TRIMESTRAL DE METAS DE ACTIVIDAD POR PROYECTO
ENTE PÚBLICO:	MUNICIPIO DE TOLUCA

	Identificador	Denominación
Programa Presupuestario	02010101	Gestión Integral De Residuos Sólidos
Proyecto	020101010102	Coordinación Para Servicios De Limpia Y Recolección De Desechos Sólidos
Dependencia General	H00	SERVICIOS PUBLICOS
Dependencia Auxiliar	126	Limpia

ID	Nombre de la meta de actividad	Programacion Anual		Avance Trimestral de Metas de Actividad						Avance Acumuado Anual de Metas de Actividad					
				Programada		Alcanzada		Variacion		Programada		Alcanzada		Variación	
		Unidad de Medida	Programada 2023	Meta	%	Meta	%	Meta	%	Meta	%	Meta	%	Meta	%
1	Realizar la recolección de residuos sólidos R S	Tonelada	156,083.00	41,751.00	26.75	38,676.00	24.78	-3,075.00	-1.97	156,083.00	100.00	152,203.00	97.51	-3,880.00	-2.49
2	Realizar faenas para la recolección de R S urbanos	Faena	100.00	25.00	25.00	25.00	25.00	0.00	0.00	100.00	100.00	100.00	100.00	0.00	0.00
3	Llevar a cabo la disposición final de R S	Tonelada	148,148.00	39,778.00	26.85	36,692.00	24.77	-3,086.00	-2.08	148,148.00	100.00	144,631.00	97.63	-3,517.00	-2.37
4	Realizar barridos a espacios públicos y vialidades	Jornada	2,194.00	535.00	24.38	535.00	24.38	0.00	0.00	2,194.00	100.00	2,243.00	102.23	49.00	2.23
5	Gestionar la adquisición de equipo para la recolección de R S	Gestión	1.00	0.00	0.00	0.00	0.00	0.00	0.00	1.00	100.00	1.00	100.00	0.00	0.00
6	Supervisar el funcionamiento de las rutas de recolección de R S	Ruta	312.00	78.00	25.00	78.00	25.00	0.00	0.00	312.00	100.00	312.00	100.00	0.00	0.00
7	Supervisar el barrido de los espacios públicos municipales	Supervisión	1,825.00	460.00	25.21	460.00	25.21	0.00	0.00	1,825.00	100.00	1,825.00	100.00	0.00	0.00
8	Realizar el mantenimiento al equipo de recolección de R S urbanos	Mantenimiento	108.00	25.00	23.15	25.00	23.15	0.00	0.00	108.00	100.00	108.00	100.00	0.00	0.00
9	Efectuar el aseo de tiraderos clandestinos y caminos vecinales	Jornada	95.00	25.00	26.32	25.00	26.32	0.00	0.00	95.00	100.00	96.00	101.05	1.00	1.05
10	Realizar gestión para contar con sitios de disposición final	Solicitud	1.00	0.00	0.00	0.00	0.00	0.00	0.00	1.00	100.00	1.00	100.00	0.00	0.00

Total	205,664,142.90

ELABORÓ

ING. VICENTE ESTRADA INIESTA

DIRECTOR GENERAL DE SERVICIOS PÚBLICOS

REVISÓ

C.P. MARIO ANTONIO CASTILLO BALBUENA

TESORERO MUNICIPAL

AUTORIZÓ

LCDA. MARICELA MEZA AVILA

TITULAR DE LA UIPPE

MUNICIPIO DE:

TOLUCA

SISTEMA DE COORDINACION HACENDARIA DEL ESTADO DE MEXICO CON SUS MUNICIPIOS

GUIA METODOLOGICA PARA EL SEGUIMIENTO Y EVALUACION DEL PLAN DE DESARROLLO MUNICIPAL VIGENTE

SEGUIMIENTO Y EVALUACION DEL PRESUPUESTO BASADO EN RESULTADOS MUNICIPAL

Trimestre	Octubre-Diciembre

PbRM-08c	AVANCE TRIMESTRAL DE METAS DE ACTIVIDAD POR PROYECTO
ENTE PÚBLICO:	MUNICIPIO DE TOLUCA

	Identificador	Denominación
Programa Presupuestario	02010101	Gestión Integral De Residuos Sólidos
Proyecto	020101010102	Coordinación Para Servicios De Limpia Y Recolección De Desechos Sólidos
Dependencia General	H00	SERVICIOS PUBLICOS
Dependencia Auxiliar	126	Limpia

ID	Nombre de la meta de actividad	Programacion Anual		Avance Trimestral de Metas de Actividad						Avance Acumuado Anual de Metas de Actividad					
				Programada		Alcanzada		Variacion		Programada		Alcanzada		Variación	
		Unidad de Medida	Programada 2023	Meta	%	Meta	%	Meta	%	Meta	%	Meta	%	Meta	%
11	Solicitar un sitio de disposición final de R S urbanos, Relleno sanitario	Solicitud	1.00	0.00	0.00	0.00	0.00	0.00	0.00	1.00	100.00	1.00	100.00	0.00	0.00

Total	205,664,142.90

ELABORÓ

ING. VICENTE ESTRADA INIESTA

DIRECTOR GENERAL DE SERVICIOS PÚBLICOS

REVISÓ

C.P. MARIO ANTONIO CASTILLO BALBUENA

TESORERO MUNICIPAL

AUTORIZÓ

LCDA. MARICELA MEZA AVILA

TITULAR DE LA UIPPE

MUNICIPIO DE:

TOLUCA

SISTEMA DE COORDINACION HACENDARIA DEL ESTADO DE MEXICO CON SUS MUNICIPIOS

GUIA METODOLOGICA PARA EL SEGUIMIENTO Y EVALUACION DEL PLAN DE DESARROLLO MUNICIPAL VIGENTE

SEGUIMIENTO Y EVALUACION DEL PRESUPUESTO BASADO EN RESULTADOS MUNICIPAL

Trimestre	Octubre-Diciembre

PbRM-08c	AVANCE TRIMESTRAL DE METAS DE ACTIVIDAD POR PROYECTO
ENTE PÚBLICO:	MUNICIPIO DE TOLUCA

	Identificador	Denominación
Programa Presupuestario	02020401	Alumbrado Público
Proyecto	020204010201	Alumbrado Público
Dependencia General	H00	SERVICIOS PUBLICOS
Dependencia Auxiliar	127	Alumbrado Público

ID	Nombre de la meta de actividad	Programacion Anual		Avance Trimestral de Metas de Actividad						Avance Acumuado Anual de Metas de Actividad					
				Programada		Alcanzada		Variacion		Programada		Alcanzada		Variación	
		Unidad de Medida	Programada 2023	Meta	%	Meta	%	Meta	%	Meta	%	Meta	%	Meta	%
1	Actualizar el censo de alumbrado público en coordinación con CFE	Censo	1.00	0.00	0.00	0.00	0.00	0.00	0.00	1.00	100.00	1.00	100.00	0.00	0.00
2	Instalar luminarias para el alumbrado público	Luminaria	538.00	223.00	41.45	223.00	41.45	0.00	0.00	538.00	100.00	544.00	101.12	6.00	1.12
3	Realizar mantenimiento a la infraestructura de alumbrado público	Mantenimiento	10,035.00	2,181.00	21.73	2,181.00	21.73	0.00	0.00	10,035.00	100.00	10,263.00	102.27	228.00	2.27
4	Gestionar insumos para el mantenimiento del alumbrado público	Gestión	1.00	0.00	0.00	0.00	0.00	0.00	0.00	1.00	100.00	1.00	100.00	0.00	0.00
5	Elaborar proyecto para la sustitución de luminarias de alumbrado público	Proyecto	1.00	0.00	0.00	0.00	0.00	0.00	0.00	1.00	100.00	1.00	100.00	0.00	0.00
6	Sustituir luminarias en el alumbrado público fuera de funcionamiento	Luminaria	1,508.00	978.00	64.85	978.00	64.85	0.00	0.00	1,508.00	100.00	1,522.00	100.93	14.00	0.93
7	Retirar propaganda en postes de alumbrado público	Pieza	41,881.00	10,020.00	23.92	10,020.00	23.92	0.00	0.00	41,881.00	100.00	42,941.00	102.53	1,060.00	2.53
8	Rehabilitar luminarias en mal estado del alumbrado público	Rehabilitación	1,864.00	564.00	30.26	564.00	30.26	0.00	0.00	1,864.00	100.00	1,950.00	104.61	86.00	4.61
9	Rehabilitar el ornato de iluminación	Pieza	355.00	180.00	50.70	184.00	51.83	4.00	1.13	355.00	100.00	359.00	101.13	4.00	1.13
10	Instalar y retirar el ornato de iluminación	Pieza	600.00	240.00	40.00	248.00	41.33	8.00	1.33	600.00	100.00	631.00	105.17	31.00	5.17

Total	202,128,928.46

ELABORÓ

ING. VICENTE ESTRADA INIESTA

DIRECTOR GENERAL DE SERVICIOS PÚBLICOS

REVISÓ

C.P. MARIO ANTONIO CASTILLO BARQUIN

TESORERO MUNICIPAL

AUTORIZÓ

LCDA. MARICELA MEZA AVILA

TITULAR DE LA UIPPE

MUNICIPIO DE:

TOLUCA

SISTEMA DE COORDINACION HACENDARIA DEL ESTADO DE MEXICO CON SUS MUNICIPIOS

GUIA METODOLOGICA PARA EL SEGUIMIENTO Y EVALUACION DEL PLAN DE DESARROLLO MUNICIPAL VIGENTE

SEGUIMIENTO Y EVALUACION DEL PRESUPUESTO BASADO EN RESULTADOS MUNICIPAL

Trimestre	Octubre-Diciembre

PbRM-08c	AVANCE TRIMESTRAL DE METAS DE ACTIVIDAD POR PROYECTO
ENTE PÚBLICO:	MUNICIPIO DE TOLUCA

	Identificador	Denominación
Programa Presupuestario	02020401	Alumbrado Público
Proyecto	020204010201	Alumbrado Público
Dependencia General	H00	SERVICIOS PUBLICOS
Dependencia Auxiliar	127	Alumbrado Público

ID	Nombre de la meta de actividad	Programacion Anual		Avance Trimestral de Metas de Actividad						Avance Acumuado Anual de Metas de Actividad					
				Programada		Alcanzada		Variacion		Programada		Alcanzada		Variación	
		Unidad de Medida	Programada 2023	Meta	%	Meta	%	Meta	%	Meta	%	Meta	%	Meta	%
11	Realizar apoyos a diversas instituciones	Apoyo	257.00	126.00	49.03	126.00	49.03	0.00	0.00	257.00	100.00	262.00	101.95	5.00	1.95

Total	202,128,928.46

ELABORÓ

ING. VICENTE ESTRADA INIESTA

DIRECTOR GENERAL DE SERVICIOS PÚBLICOS

REVISÓ

C.P. MARIO ANTONIO CASTILLO BALBUENA

TESORERO MUNICIPAL

AUTORIZÓ

LCDA. MARICELA MEZA AVILA

TITULAR DE LA UIPPE

MUNICIPIO DE:

TOLUCA

SISTEMA DE COORDINACION HACENDARIA DEL ESTADO DE MEXICO CON SUS MUNICIPIOS

GUIA METODOLOGICA PARA EL SEGUIMIENTO Y EVALUACION DEL PLAN DE DESARROLLO MUNICIPAL VIGENTE

SEGUIMIENTO Y EVALUACION DEL PRESUPUESTO BASADO EN RESULTADOS MUNICIPAL

Trimestre	Octubre-Diciembre

PbRM-08c	AVANCE TRIMESTRAL DE METAS DE ACTIVIDAD POR PROYECTO
ENTE PÚBLICO:	MUNICIPIO DE TOLUCA

	Identificador	Denominación
Programa Presupuestario	02020601	Modernización De Los Servicios Comunales
Proyecto	020206010301	Coordinación Para La Conservación De Parques Y Jardines
Dependencia General	H00	SERVICIOS PUBLICOS
Dependencia Auxiliar	128	Parques y Jardines

ID	Nombre de la meta de actividad	Programacion Anual		Avance Trimestral de Metas de Actividad						Avance Acumuado Anual de Metas de Actividad					
				Programada		Alcanzada		Variacion		Programada		Alcanzada		Variación	
		Unidad de Medida	Programada 2023	Meta	%	Meta	%	Meta	%	Meta	%	Meta	%	Meta	%
1	Realizar registro de espacios públicos	Padrón	1.00	0.00	0.00	0.00	0.00	0.00	0.00	1.00	100.00	1.00	100.00	0.00	0.00
2	Dar mantenimiento a centros de esparcimiento público municipal de áreas ve	Mantenimiento	3,500.00	700.00	20.00	752.00	21.49	52.00	1.49	3,500.00	100.00	3,674.00	104.97	174.00	4.97
3	Atender solicitudes de mantenimiento a panteones municipales	Mantenimiento	100.00	33.00	33.00	33.00	33.00	0.00	0.00	100.00	100.00	102.00	102.00	2.00	2.00
4	Realizar poda de pasto	Metro cuadrado	7,810,333.00	1,510,333.00	19.34	1,510,333.00	19.34	0.00	0.00	7,810,333.00	100.00	7,566,149.00	96.87	-244,184.00	-3.13
5	Realizar riego de áreas verdes	Metro cúbico	19,016.00	4,410.00	23.19	4,410.00	23.19	0.00	0.00	19,016.00	100.00	18,716.00	98.42	-300.00	-1.58
6	Realizar retiro de maleza en banquetas y guarniciones de áreas verdes	Metro Lineal	500,000.00	123,000.00	24.60	118,863.00	23.77	-4,137.00	-0.83	500,000.00	100.00	511,970.00	102.39	11,970.00	2.39
7	Realizar poda de árboles	Pieza	3,500.00	650.00	18.57	634.00	18.11	-16.00	-0.46	3,500.00	100.00	3,711.00	106.03	211.00	6.03
8	Realizar retiro de árboles que estan en riesgo, enfermos o muertos	Pieza	236.00	85.00	36.02	85.00	36.02	0.00	0.00	236.00	100.00	239.00	101.27	3.00	1.27

Total	80,789,760.26

ELABORÓ

ING. VICENTE ESTRADA INIESTA

DIRECTOR GENERAL DE SERVICIOS PÚBLICOS

REVISÓ

C.P. MARIO ANTONIO CASTILLO BALBUENA

TESORERO MUNICIPAL

AUTORIZÓ

LCDA. MARICELA MEZA AVILA

TITULAR DE LA UIPPE

MUNICIPIO DE:

TOLUCA

SISTEMA DE COORDINACION HACENDARIA DEL ESTADO DE MEXICO CON SUS MUNICIPIOS

GUIA METODOLOGICA PARA EL SEGUIMIENTO Y EVALUACION DEL PLAN DE DESARROLLO MUNICIPAL VIGENTE

SEGUIMIENTO Y EVALUACION DEL PRESUPUESTO BASADO EN RESULTADOS MUNICIPAL

Trimestre	Octubre-Diciembre

PbRM-08c	AVANCE TRIMESTRAL DE METAS DE ACTIVIDAD POR PROYECTO
ENTE PÚBLICO:	MUNICIPIO DE TOLUCA

	Identificador	Denominación
Programa Presupuestario	02020601	Modernización De Los Servicios Comunales
Proyecto	020206010302	Coordinación Para Servicios De Administración Y Mantenimiento De Panteones
Dependencia General	H00	SERVICIOS PUBLICOS
Dependencia Auxiliar	145	Panteones

ID	Nombre de la meta de actividad	Programacion Anual		Avance Trimestral de Metas de Actividad						Avance Acumuado Anual de Metas de Actividad					
				Programada		Alcanzada		Variacion		Programada		Alcanzada		Variación	
		Unidad de Medida	Programada 2023	Meta	%	Meta	%	Meta	%	Meta	%	Meta	%	Meta	%
1	Realizar mantenimiento a panteones	Mantenimiento	784.00	210.00	26.79	210.00	26.79	0.00	0.00	784.00	100.00	786.00	100.26	2.00	0.26
2	Realizar rehabilitación a panteones	Rehabilitación	18.00	6.00	33.33	6.00	33.33	0.00	0.00	18.00	100.00	18.00	100.00	0.00	0.00
3	Atender los servicios de inhumación en el panteón gral y cementerio mpal de	Trámite	657.00	155.00	23.59	155.00	23.59	0.00	0.00	657.00	100.00	657.00	100.00	0.00	0.00
4	Atender los servicios de exhumación en el panteón gral y cementerio mpal po	Trámite	496.00	150.00	30.24	140.00	28.23	-10.00	-2.02	496.00	100.00	471.00	94.96	-25.00	-5.04
5	Expedir recibos de pago por refrendo y mantenimiento en el panteón gral y c	Recibo	6,004.00	1,437.00	23.93	1,437.00	23.93	0.00	0.00	6,004.00	100.00	6,133.00	102.15	129.00	2.15
6	Gestionar proyectos opcionales de inhumación.	Gestión	1.00	0.00	0.00	0.00	0.00	0.00	0.00	1.00	100.00	1.00	100.00	0.00	0.00
7	Gestionar la ampliación de panteones del municipio.	Gestión	1.00	0.00	0.00	0.00	0.00	0.00	0.00	1.00	100.00	1.00	100.00	0.00	0.00

Total	10,020,014.60

ELABORÓ

ING. VICENTE ESTRADA INIESTA

DIRECTOR GENERAL DE SERVICIOS PÚBLICOS

REVISÓ

C.P. MARIO ANTONIO CASTILLO BALBUENA

TESORERO MUNICIPAL

AUTORIZÓ

LCDA. MARICELA MEZA AVILA

TITULAR DE LA UIPPE

MUNICIPIO DE:

TOLUCA

SISTEMA DE COORDINACION HACENDARIA DEL ESTADO DE MEXICO CON SUS MUNICIPIOS

GUIA METODOLOGICA PARA EL SEGUIMIENTO Y EVALUACION DEL PLAN DE DESARROLLO MUNICIPAL VIGENTE

SEGUIMIENTO Y EVALUACION DEL PRESUPUESTO BASADO EN RESULTADOS MUNICIPAL

Trimestre	Octubre-Diciembre

PbRM-08c	AVANCE TRIMESTRAL DE METAS DE ACTIVIDAD POR PROYECTO
ENTE PÚBLICO:	MUNICIPIO DE TOLUCA

	Identificador	Denominación
Programa Presupuestario	02020601	Modernización De Los Servicios Comunales
Proyecto	020206010303	Coordinación Para Servicios De Administración Y Mantenimiento De Rastros
Dependencia General	H00	SERVICIOS PUBLICOS
Dependencia Auxiliar	146	Rastro

ID	Nombre de la meta de actividad	Programacion Anual		Avance Trimestral de Metas de Actividad						Avance Acumuado Anual de Metas de Actividad					
				Programada		Alcanzada		Variacion		Programada		Alcanzada		Variación	
		Unidad de Medida	Programada 2023	Meta	%	Meta	%	Meta	%	Meta	%	Meta	%	Meta	%
1	Realizar mantenimiento al rastro municipal	Mantenimiento	24.00	6.00	25.00	6.00	25.00	0.00	0.00	24.00	100.00	24.00	100.00	0.00	0.00

Total	1,940.63

ELABORÓ

ING. VICENTE ESTRADA INIESTA

DIRECTOR GENERAL DE SERVICIOS PÚBLICOS

REVISÓ

C.P. MARIO ANTONIO CASTILLO BALBUENA

TESORERO MUNICIPAL

AUTORIZÓ

LCDA. MARICELA MEZA AVILA

TITULAR DE LA UIPPE

MUNICIPIO DE:

TOLUCA

SISTEMA DE COORDINACION HACENDARIA DEL ESTADO DE MEXICO CON SUS MUNICIPIOS

GUIA METODOLOGICA PARA EL SEGUIMIENTO Y EVALUACION DEL PLAN DE DESARROLLO MUNICIPAL VIGENTE

SEGUIMIENTO Y EVALUACION DEL PRESUPUESTO BASADO EN RESULTADOS MUNICIPAL

Trimestre	Octubre-Diciembre

PbRM-08c	AVANCE TRIMESTRAL DE METAS DE ACTIVIDAD POR PROYECTO
ENTE PÚBLICO:	MUNICIPIO DE TOLUCA

	Identificador	Denominación
Programa Presupuestario	02020601	Modernización De Los Servicios Comunales
Proyecto	020206010304	Coordinación Para Servicios De Administración Y Mantenimiento De Mercados Y Centrales De
Dependencia General	H00	SERVICIOS PUBLICOS
Dependencia Auxiliar	147	Mercados

ID	Nombre de la meta de actividad	Programacion Anual		Avance Trimestral de Metas de Actividad						Avance Acumuado Anual de Metas de Actividad					
				Programada		Alcanzada		Variacion		Programada		Alcanzada		Variación	
		Unidad de Medida	Programada 2023	Meta	%	Meta	%	Meta	%	Meta	%	Meta	%	Meta	%
1	Realizar mantenimiento a mercados municipales	Mantenimiento	408.00	100.00	24.51	100.00	24.51	0.00	0.00	408.00	100.00	408.00	100.00	0.00	0.00

Total	55,376.57

ELABORÓ

ING. VICENTE ESTRADA INIESTA

DIRECTOR GENERAL DE SERVICIOS PÚBLICOS

REVISÓ

C.P. MARIO ANTONIO CASTILLO BALBUENA

TESORERO MUNICIPAL

AUTORIZÓ

LCDA. MARICELA MEZA AVILA

TITULAR DE LA UIPPE

MUNICIPIO DE:

TOLUCA

SISTEMA DE COORDINACION HACENDARIA DEL ESTADO DE MEXICO CON SUS MUNICIPIOS

GUIA METODOLOGICA PARA EL SEGUIMIENTO Y EVALUACION DEL PLAN DE DESARROLLO MUNICIPAL VIGENTE

SEGUIMIENTO Y EVALUACION DEL PRESUPUESTO BASADO EN RESULTADOS MUNICIPAL

Trimestre	Octubre-Diciembre

PbRM-08c	AVANCE TRIMESTRAL DE METAS DE ACTIVIDAD POR PROYECTO
ENTE PÚBLICO:	MUNICIPIO DE TOLUCA

	Identificador	Denominación
Programa Presupuestario	02020101	Desarrollo Urbano
Proyecto	020201010302	Rehabilitación De Vialidades Urbanas
Dependencia General	H00	SERVICIOS PUBLICOS
Dependencia Auxiliar	158	Transito

ID	Nombre de la meta de actividad	Programacion Anual		Avance Trimestral de Metas de Actividad						Avance Acumuado Anual de Metas de Actividad					
				Programada		Alcanzada		Variacion		Programada		Alcanzada		Variación	
		Unidad de Medida	Programada 2023	Meta	%	Meta	%	Meta	%	Meta	%	Meta	%	Meta	%
1	Aplicar pintura para señalamiento horizontal en vialidades y guarniciones	Metro lineal	538,505.15	100,000.00	18.57	102,548.00	19.04	2,548.00	0.47	538,505.15	100.00	553,149.51	102.72	14,644.36	2.72
2	Colocar y dar mantenimiento al señalamiento vial	Pieza	500.00	128.00	25.60	137.00	27.40	9.00	1.80	500.00	100.00	512.00	102.40	12.00	2.40

Total	27,781,291.40

ELABORÓ

ING. VICENTE ESTRADA INIESTA

DIRECTOR GENERAL DE SERVICIOS PÚBLICOS

REVISÓ

C.P. MARIO ANTONIO CASTILLO BÁLBUENA

TESORERO MUNICIPAL

AUTORIZÓ

LCDA. MARICELA MEZA AVILA

TITULAR DE LA UIPPE

MUNICIPIO DE:

TOLUCA

SISTEMA DE COORDINACION HACENDARIA DEL ESTADO DE MEXICO CON SUS MUNICIPIOS

GUIA METODOLOGICA PARA EL SEGUIMIENTO Y EVALUACION DEL PLAN DE DESARROLLO MUNICIPAL VIGENTE

SEGUIMIENTO Y EVALUACION DEL PRESUPUESTO BASADO EN RESULTADOS MUNICIPAL

Trimestre	Octubre-Diciembre

PbRM-08c	AVANCE TRIMESTRAL DE METAS DE ACTIVIDAD POR PROYECTO
ENTE PÚBLICO:	MUNICIPIO DE TOLUCA

	Identificador	Denominación
Programa Presupuestario	02060501	Alimentación Y Nutrición Familiar
Proyecto	020605010102	Dotación Alimenticia A Población Marginada
Dependencia General	I01	Desarrollo Social
Dependencia Auxiliar	166	Programas Sociales

ID	Nombre de la meta de actividad	Programacion Anual		Avance Trimestral de Metas de Actividad						Avance Acumuado Anual de Metas de Actividad					
				Programada		Alcanzada		Variacion		Programada		Alcanzada		Variación	
		Unidad de Medida	Prooramada 2023	Meta	%	Meta	%	Meta	%	Meta	%	Meta	%	Meta	%
1	Coordinar programas sociales, educacion y vivienda	Informe	4.00	1.00	25.00	1.00	25.00	0.00	0.00	4.00	100.00	4.00	100.00	0.00	0.00
2	Ejecutar el Programa Alimentario 2023	Informe	4.00	1.00	25.00	1.00	25.00	0.00	0.00	4.00	100.00	4.00	100.00	0.00	0.00
3	Supervisar el Comité de Vocales de los Comedores con Vida	Supervisión	0.00	0.00	0.00	0.00	0.00	0.00	0.00	0.00	0.00	0.00	0.00	0.00	0.00
4	Supervisar el registro de comensales de Comedores con Vida	Informe	1.00	0.00	0.00	0.00	0.00	0.00	0.00	1.00	100.00	1.00	100.00	0.00	0.00
5	Dotar de alimentos a los Comedores con Vida	Paquete	0.00	0.00	0.00	0.00	0.00	0.00	0.00	0.00	0.00	0.00	0.00	0.00	0.00
6	Dotar de enseres menores de cocina a los Comedores con Vida	Paquete	0.00	0.00	0.00	0.00	0.00	0.00	0.00	0.00	0.00	0.00	0.00	0.00	0.00
7	Realizar eventos de reapertura de Comedores con Vida	Evento	0.00	0.00	0.00	0.00	0.00	0.00	0.00	0.00	0.00	0.00	0.00	0.00	0.00
8	Realizar supervisiones del funcionamiento de los Comedores con Vida	Supervisión	92.00	23.00	25.00	23.00	25.00	0.00	0.00	92.00	100.00	92.00	100.00	0.00	0.00
9	Realizar pláticas de orientación y hábitos nutricionales	Plática	2.00	2.00	100.00	2.00	100.00	0.00	0.00	2.00	100.00	2.00	100.00	0.00	0.00
10	Visitar y dar seguimiento a la rehabilitación de los Comedores con Vida	Informe	2.00	0.00	0.00	0.00	0.00	0.00	0.00	2.00	100.00	2.00	100.00	0.00	0.00

Total	17,042,036.40

ELABORÓ

LIC. J.L. IGNACIO ZENDEJAS OSORIO

DIRECTOR GENERAL DE DESARROLLO SOCIAL

DIRECCION GENERAL DE DESARROLLO SOCIAL

REVISÓ

C.P. MARIO ANTONIO CASTILLO BALBUENA

TESORERO MUNICIPAL

TESORERIA MUNICIPAL

AUTORIZÓ

UNIDAD DE INFORMACIÓN, PLANEACIÓN, PROGRAMACIÓN Y EVALUACIÓN

LCDA. MARICELA MEZA AVILA

TITULAR DE LA UIPPE

MUNICIPIO DE:

TOLUCA

SISTEMA DE COORDINACION HACENDARIA DEL ESTADO DE MEXICO CON SUS MUNICIPIOS

GUIA METODOLOGICA PARA EL SEGUIMIENTO Y EVALUACION DEL PLAN DE DESARROLLO MUNICIPAL VIGENTE

SEGUIMIENTO Y EVALUACION DEL PRESUPUESTO BASADO EN RESULTADOS MUNICIPAL

Trimestre	Octubre-Diciembre

PbRM-08c	AVANCE TRIMESTRAL DE METAS DE ACTIVIDAD POR PROYECTO
ENTE PÚBLICO:	MUNICIPIO DE TOLUCA

	Identificador	Denominación
Programa Presupuestario	02060501	Alimentación Y Nutrición Familiar
Proyecto	020605010102	Dotación Alimenticia A Población Marginada
Dependencia General	I01	Desarrollo Social
Dependencia Auxiliar	166	Programas Sociales

ID	Nombre de la meta de actividad	Programacion Anual		Avance Trimestral de Metas de Actividad						Avance Acumuado Anual de Metas de Actividad					
				Programada		Alcanzada		Variacion		Programada		Alcanzada		Variación	
		Unidad de Medida	Programada 2023	Meta	%	Meta	%	Meta	%	Meta	%	Meta	%	Meta	%
11	Coadyuvar en la operación de programas a población vulnerable	Operativo	39.00	0.00	0.00	0.00	0.00	0.00	0.00	39.00	100.00	39.00	100.00	0.00	0.00

Total	17,042,036.40

ELABORÓ

LIC. J.L. IGNACIO ZENDEJAS OSORIO

DIRECTOR GENERAL DE DESARROLLO SOCIAL

DIRECCIÓN GENERAL DE DESARROLLO SOCIAL

REVISÓ

C.P. MARIO ANTONIO CASTILLO BALBUENA

TESORERO MUNICIPAL

TESORERÍA MUNICIPAL

UNIDAD DE INFORMACIÓN, PLANEACIÓN, PROGRAMACIÓN Y EVALUACIÓN

AUTORIZÓ

LCDA. MARICELA MEZA AVILA

TITULAR DE LA UIPPE

MUNICIPIO DE:

TOLUCA

SISTEMA DE COORDINACION HACENDARIA DEL ESTADO DE MEXICO CON SUS MUNICIPIOS

GUIA METODOLOGICA PARA EL SEGUIMIENTO Y EVALUACION DEL PLAN DE DESARROLLO MUNICIPAL VIGENTE

SEGUIMIENTO Y EVALUACION DEL PRESUPUESTO BASADO EN RESULTADOS MUNICIPAL

Trimestre	Octubre-Diciembre

PbRM-08c	AVANCE TRIMESTRAL DE METAS DE ACTIVIDAD POR PROYECTO
ENTE PÚBLICO:	MUNICIPIO DE TOLUCA

	Identificador	Denominación
Programa Presupuestario	02060806	Oportunidades Para Los Jóvenes
Proyecto	020608060102	Bienestar Y Orientación Juvenil
Dependencia General	I01	Desarrollo Social
Dependencia Auxiliar	143	Atención a la Juventud

No.	Nombre de la meta de actividad	Programacion Anual		Avance Trimestral de Metas de Actividad						Avance Acumuado Anual de Metas de Actividad					
				Programada		Alcanzada		Variacion		Programada		Alcanzada		Variación	
		Unidad de Medida	Proramada 2023	Meta	%	Meta	%	Meta	%	Meta	%	Meta	%	Meta	%
1	Llevar a cabo cursos para la prevención de adicciones	Curso	44.00	12.00	27.27	12.00	27.27	0.00	0.00	44.00	100.00	44.00	100.00	0.00	0.00
2	Realizar cursos sobre acoso escolar bulling	Curso	44.00	12.00	27.27	12.00	27.27	0.00	0.00	44.00	100.00	44.00	100.00	0.00	0.00
3	Realizar cursos para el desarrollo integral de las y los jóvenes	Curso	44.00	12.00	27.27	12.00	27.27	0.00	0.00	44.00	100.00	44.00	100.00	0.00	0.00
4	Realizar cursos sobre la prevención sexual con perspectiva de género	Curso	44.00	12.00	27.27	12.00	27.27	0.00	0.00	44.00	100.00	44.00	100.00	0.00	0.00
5	Realizar conferencias Hablemos de Todo	Conferencia	9.00	2.00	22.22	2.00	22.22	0.00	0.00	9.00	100.00	9.00	100.00	0.00	0.00
6	Ejecutar el evento Tolujoven de expresión artística y deportiva	Evento	3.00	2.00	66.67	2.00	66.67	0.00	0.00	3.00	100.00	3.00	100.00	0.00	0.00
7	Publicar la convocatoria del Premio Municipal de la Juventud	Convocatoria	1.00	0.00	0.00	0.00	0.00	0.00	0.00	1.00	100.00	1.00	100.00	0.00	0.00
8	Realizar el evento Premio Municipal de la Juventud	Evento	1.00	0.00	0.00	0.00	0.00	0.00	0.00	1.00	100.00	1.00	100.00	0.00	0.00
9	Realizar cursos cívicos de justicia que reconstruye	Curso	16.00	4.00	25.00	4.00	25.00	0.00	0.00	16.00	100.00	16.00	100.00	0.00	0.00

Total	3,051,422.00

ELABORÓ

LIC. J.L. IGNACIO ZENDEJAS OSORIO

DIRECTOR GENERAL DE DESARROLLO SOCIAL

REVISÓ

C.P. MARIO ANTONIO CASTILLO BALBUENA

TESORERO MUNICIPAL

AUTORIZÓ

LCDA. MARICELA MEZA AVILA

TITULAR DE LA UIPPE

MUNICIPIO DE:

TOLUCA

SISTEMA DE COORDINACION HACENDARIA DEL ESTADO DE MEXICO CON SUS MUNICIPIOS

GUIA METODOLOGICA PARA EL SEGUIMIENTO Y EVALUACION DEL PLAN DE DESARROLLO MUNICIPAL VIGENTE

SEGUIMIENTO Y EVALUACION DEL PRESUPUESTO BASADO EN RESULTADOS MUNICIPAL

Trimestre	Octubre-Diciembre

PbRM-08c	AVANCE TRIMESTRAL DE METAS DE ACTIVIDAD POR PROYECTO
ENTE PÚBLICO:	MUNICIPIO DE TOLUCA

	Identificador	Denominación
Programa Presupuestario	02060806	Oportunidades Para Los Jóvenes
Proyecto	020608060103	Promoción Del Desarrollo Integral Del Adolescente
Dependencia General	I01	Desarrollo Social
Dependencia Auxiliar	143	Atención a la Juventud

ID	Nombre de la meta de actividad	Programacion Anual		Avance Trimestral de Metas de Actividad						Avance Acumuado Anual de Metas de Actividad					
				Programada		Alcanzada		Variacion		Programada		Alcanzada		Variación	
		Unidad de Medida	Prooramada 2023	Meta	%	Meta	%	Meta	%	Meta	%	Meta	%	Meta	%
1	Ofrecer cursos que favorezcan el desarrollo del tejido social	Curso	44.00	12.00	27.27	12.00	27.27	0.00	0.00	44.00	100.00	44.00	100.00	0.00	0.00
2	Realizar cursos por los ODS 2030	Curso	44.00	12.00	27.27	12.00	27.27	0.00	0.00	44.00	100.00	44.00	100.00	0.00	0.00
3	Realizar cursos que promuevan el bienestar de las y los adolescentes	Curso	44.00	12.00	27.27	12.00	27.27	0.00	0.00	44.00	100.00	44.00	100.00	0.00	0.00
4	Impartir cursos para prevenir conductas de riesgo en la adolescencia	Curso	44.00	12.00	27.27	12.00	27.27	0.00	0.00	44.00	100.00	44.00	100.00	0.00	0.00
5	Difundir convocatoria para el evento de Toluca en Corto	Convocatoria	1.00	0.00	0.00	0.00	0.00	0.00	0.00	1.00	100.00	1.00	100.00	0.00	0.00
6	Realizar el evento de Toluca en Corto	Evento	1.00	0.00	0.00	0.00	0.00	0.00	0.00	1.00	100.00	1.00	100.00	0.00	0.00
7	Gestionar programas con dependencias gubernamentales, particulares y A.C.	Gestión	2.00	1.00	50.00	1.00	50.00	0.00	0.00	2.00	100.00	2.00	100.00	0.00	0.00
8	Realizar evento de Juventud con Eclipse	Evento	6.00	3.00	50.00	3.00	50.00	0.00	0.00	6.00	100.00	6.00	100.00	0.00	0.00
9	Realizar evento Cabildo Juvenil	Evento	1.00	0.00	0.00	0.00	0.00	0.00	0.00	1.00	100.00	1.00	100.00	0.00	0.00
10	Realizar foro Magistral de emprendimiento juvenil	Evento	1.00	1.00	100.00	1.00	100.00	0.00	0.00	1.00	100.00	1.00	100.00	0.00	0.00

Total	500,000.00

ELABORÓ

LIC. J.L. IGNACIO ZENDEJAS OSORIO

DIRECTOR GENERAL DE DESARROLLO SOCIAL

REVISÓ

C.P. MARIO ANTONIO CASTILLO BALBUENA

TESORERO MUNICIPAL

AUTORIZÓ

LCDA. MARICELA MEZA AVILA

TITULAR DE LA UIPPE

MUNICIPIO DE:

TOLUCA

SISTEMA DE COORDINACION HACENDARIA DEL ESTADO DE MEXICO CON SUS MUNICIPIOS

GUIA METODOLOGICA PARA EL SEGUIMIENTO Y EVALUACION DEL PLAN DE DESARROLLO MUNICIPAL VIGENTE

SEGUIMIENTO Y EVALUACION DEL PRESUPUESTO BASADO EN RESULTADOS MUNICIPAL

Trimestre	Octubre-Diciembre

PbRM-08c	AVANCE TRIMESTRAL DE METAS DE ACTIVIDAD POR PROYECTO
ENTE PÚBLICO:	MUNICIPIO DE TOLUCA

	Identificador	Denominación
Programa Presupuestario	02060806	Oportunidades Para Los Jóvenes
Proyecto	020608060201	Expresión Juvenil
Dependencia General	I01	Desarrollo Social
Dependencia Auxiliar	143	Atención a la Juventud

No.	Nombre de la meta de actividad	Programacion Anual		Avance Trimestral de Metas de Actividad						Avance Acumuado Anual de Metas de Actividad					
				Programada		Alcanzada		Variacion		Programada		Alcanzada		Variación	
		Unidad de Medida	Programada 2023	Meta	%	Meta	%	Meta	%	Meta	%	Meta	%	Meta	%
1	Realizar eventos Enchula tu entorno	Evento	8.00	3.00	37.50	3.00	37.50	0.00	0.00	8.00	100.00	8.00	100.00	0.00	0.00
2	Mejorar la expresión gráfica Arte de Altura	Acción	13.00	6.00	46.15	6.00	46.15	0.00	0.00	13.00	100.00	13.00	100.00	0.00	0.00
3	Realizar talleres de capacitación artística RayARTE	Taller	14.00	6.00	42.86	6.00	42.86	0.00	0.00	14.00	100.00	14.00	100.00	0.00	0.00
4	Realizar evento ImpactARTE de expresión artística	Evento	1.00	1.00	100.00	1.00	100.00	0.00	0.00	1.00	100.00	1.00	100.00	0.00	0.00
5	Realizar las transmisiones del programa Radar Juvenil	Transmisión	180.00	60.00	33.33	60.00	33.33	0.00	0.00	180.00	100.00	180.00	100.00	0.00	0.00
6	Llevar a cabo las visitas guiadas Wacha tú Ciudad	Visita	15.00	6.00	40.00	6.00	40.00	0.00	0.00	15.00	100.00	15.00	100.00	0.00	0.00
7	Ejecutar programa Jóvenes de pinta para mejorar el tejido social	Acción	11.00	6.00	54.55	6.00	54.55	0.00	0.00	11.00	100.00	11.00	100.00	0.00	0.00
8	Difundir convocatoria del evento Tecnomente de ciencia y tecnología	Convocatoria	1.00	0.00	0.00	0.00	0.00	0.00	0.00	1.00	100.00	1.00	100.00	0.00	0.00
9	Realizar el evento Tecnomente de ciencia y tecnología	Evento	1.00	1.00	100.00	1.00	100.00	0.00	0.00	1.00	100.00	1.00	100.00	0.00	0.00
10	Realizar evento Marcando Ritmo	Evento	1.00	0.00	0.00	0.00	0.00	0.00	0.00	1.00	100.00	1.00	100.00	0.00	0.00

Total	3,293,774.00

ELABORÓ

LIC. J.L. IGNACIO ZENDEJAS OSORIO

DIRECTOR GENERAL DE DESARROLLO SOCIAL

REVISÓ

C.P. MARIO ANTONIO CASTILLO BALBUENA

TESORERO MUNICIPAL

AUTORIZÓ

LCDA. MARICELA MEZA AVILA

TITULAR DE LA UIPPE

MUNICIPIO DE:

TOLUCA

SISTEMA DE COORDINACION HACENDARIA DEL ESTADO DE MEXICO CON SUS MUNICIPIOS

GUIA METODOLOGICA PARA EL SEGUIMIENTO Y EVALUACION DEL PLAN DE DESARROLLO MUNICIPAL VIGENTE

SEGUIMIENTO Y EVALUACION DEL PRESUPUESTO BASADO EN RESULTADOS MUNICIPAL

Trimestre	Octubre-Diciembre

PbRM-08c	AVANCE TRIMESTRAL DE METAS DE ACTIVIDAD POR PROYECTO
ENTE PÚBLICO:	MUNICIPIO DE TOLUCA

	Identificador	Denominación
Programa Presupuestario	02060806	Oportunidades Para Los Jóvenes
Proyecto	020608060201	Expresión Juvenil
Dependencia General	I01	Desarrollo Social
Dependencia Auxiliar	143	Atención a la Juventud

ID	Nombre de la meta de actividad	Programacion Anual		Avance Trimestral de Metas de Actividad						Avance Acumuado Anual de Metas de Actividad					
		Unidad de Medida	Prooramada 2023	Programada		Alcanzada		Variacion		Programada		Alcanzada		Variación	
				Meta	%	Meta	%	Meta	%	Meta	%	Meta	%	Meta	%
11	Apoyar en el Programa Justicia que Reconstruye	Informe	4.00	1.00	25.00	1.00	25.00	0.00	0.00	4.00	100.00	4.00	100.00	0.00	0.00

Total	3,293,774.00

ELABORÓ

LIC. J.L. IGNACIO ZENDEJAS OSORIO

DIRECTOR GENERAL DE DESARROLLO SOCIAL

DIRECCIÓN GENERAL DE DESARROLLO SOCIAL

REVISÓ

C.P. MARIO ANTONIO CASTILLO BALBUENA

TESORERO MUNICIPAL

TESORERÍA MUNICIPAL

AUTORIZÓ

LCDA. MARICELA MEZA AVILA

TITULAR DE LA UIPPE

UNIDAD DE INFORMACIÓN, PLANEACIÓN, PROGRAMACIÓN Y EVALUACIÓN

MUNICIPIO DE:

TOLUCA

SISTEMA DE COORDINACION HACENDARIA DEL ESTADO DE MEXICO CON SUS MUNICIPIOS

GUIA METODOLOGICA PARA EL SEGUIMIENTO Y EVALUACION DEL PLAN DE DESARROLLO MUNICIPAL VIGENTE

SEGUIMIENTO Y EVALUACION DEL PRESUPUESTO BASADO EN RESULTADOS MUNICIPAL

Trimestre	Octubre-Diciembre

PbRM-08c	AVANCE TRIMESTRAL DE METAS DE ACTIVIDAD POR PROYECTO
ENTE PÚBLICO:	MUNICIPIO DE TOLUCA

	Identificador	Denominación
Programa Presupuestario	02060806	Oportunidades Para Los Jóvenes
Proyecto	020608060202	Asistencia Social A La Juventud
Dependencia General	I01	Desarrollo Social
Dependencia Auxiliar	143	Atención a la Juventud

ID	Nombre de la meta de actividad	Programacion Anual		Avance Trimestral de Metas de Actividad						Avance Acumuado Anual de Metas de Actividad					
				Programada		Alcanzada		Variacion		Programada		Alcanzada		Variación	
		Unidad de Medida	Programada 2023	Meta	%	Meta	%	Meta	%	Meta	%	Meta	%	Meta	%
1	Publicar cápsulas conectando	Capsula	11.00	4.00	36.36	4.00	36.36	0.00	0.00	11.00	100.00	11.00	100.00	0.00	0.00
2	Difundir convocatoria del evento jóvenes Emprendedores llenos de vida	Convocatoria	2.00	1.00	50.00	1.00	50.00	0.00	0.00	2.00	100.00	2.00	100.00	0.00	0.00
3	Llevar a cabo el evento jóvenes Emprendedores llenos de vida	Evento	2.00	1.00	50.00	1.00	50.00	0.00	0.00	2.00	100.00	2.00	100.00	0.00	0.00
4	Realizar evento Reflejos Toluqueños para jóvenes líderes	Evento	1.00	0.00	0.00	0.00	0.00	0.00	0.00	1.00	100.00	1.00	100.00	0.00	0.00
5	Realizar cursos informativos de movilidad sustentable Rodatlon	Curso	18.00	4.00	22.22	4.00	22.22	0.00	0.00	18.00	100.00	18.00	100.00	0.00	0.00
6	Realizar evento Todo Vale para la reconstrucción del tejido social	Evento	1.00	1.00	100.00	1.00	100.00	0.00	0.00	1.00	100.00	1.00	100.00	0.00	0.00
7	Realizar talleres que impulsen y promuevan el emprendimiento	Taller	2.00	1.00	50.00	1.00	50.00	0.00	0.00	2.00	100.00	2.00	100.00	0.00	0.00

Total	4,737,187.00

ELABORÓ

LIC. J.L. IGNACIO ZENDEJAS OSORIO

DIRECTOR GENERAL DE DESARROLLO SOCIAL

REVISÓ

C.P. MARIO ANTONIO CASTILLO BALBUENA

TESORERO MUNICIPAL

AUTORIZÓ

LCDA. MARICELA MEZA AVILA

TITULAR DE LA UIPPE

MUNICIPIO DE:

TOLUCA

SISTEMA DE COORDINACION HACENDARIA DEL ESTADO DE MEXICO CON SUS MUNICIPIOS

GUIA METODOLOGICA PARA EL SEGUIMIENTO Y EVALUACION DEL PLAN DE DESARROLLO MUNICIPAL VIGENTE

SEGUIMIENTO Y EVALUACION DEL PRESUPUESTO BASADO EN RESULTADOS MUNICIPAL

Trimestre	Octubre-Diciembre

PbRM-08c	AVANCE TRIMESTRAL DE METAS DE ACTIVIDAD POR PROYECTO
ENTE PÚBLICO:	MUNICIPIO DE TOLUCA

	Identificador	Denominación
Programa Presupuestario	02060701	Pueblos Indígenas
Proyecto	020607010102	Capacitación A Población Indígena
Dependencia General	I01	Desarrollo Social
Dependencia Auxiliar	151	Atención a los Pueblos Indígenas

ID	Nombre de la meta de actividad	Programacion Anual		Avance Trimestral de Metas de Actividad						Avance Acumuado Anual de Metas de Actividad					
				Programada		Alcanzada		Variacion		Programada		Alcanzada		Variación	
		Unidad de Medida	Prooramada 2023	Meta	%	Meta	%	Meta	%	Meta	%	Meta	%	Meta	%
1	Brindar cursos de capacitación para desarrollo de comunidades indígenas	Curso	50.00	20.00	40.00	20.00	40.00	0.00	0.00	50.00	100.00	50.00	100.00	0.00	0.00
2	Realizar evento de clausura de cursos de capacitación	Evento	2.00	1.00	50.00	1.00	50.00	0.00	0.00	2.00	100.00	2.00	100.00	0.00	0.00
3	Realizar exposiciones de productos elaborados en cursos de capacitación	Exposicion	2.00	1.00	50.00	1.00	50.00	0.00	0.00	2.00	100.00	2.00	100.00	0.00	0.00
4	Realizar pláticas de perspectiva de género para personas indígenas	Plática	10.00	3.00	30.00	3.00	30.00	0.00	0.00	10.00	100.00	10.00	100.00	0.00	0.00

Total	4,844,179.00

ELABORO

LIC. J.L. IGNACIO ZENDEJAS OSORIO

DIRECTOR GENERAL DE DESARROLLO SOCIAL

REVISÓ

C.P. MARIO ANTONIO CASTILLO BALBUENA

TESORERO MUNICIPAL

AUTORIZÓ

LCDA. MARICELA MEZA AVILA

TITULAR DE LA UIPPE

MUNICIPIO DE:

TOLUCA

SISTEMA DE COORDINACION HACENDARIA DEL ESTADO DE MEXICO CON SUS MUNICIPIOS

GUIA METODOLOGICA PARA EL SEGUIMIENTO Y EVALUACION DEL PLAN DE DESARROLLO MUNICIPAL VIGENTE

SEGUIMIENTO Y EVALUACION DEL PRESUPUESTO BASADO EN RESULTADOS MUNICIPAL

Trimestre	Octubre-Diciembre

PbRM-08c	AVANCE TRIMESTRAL DE METAS DE ACTIVIDAD POR PROYECTO
ENTE PÚBLICO:	MUNICIPIO DE TOLUCA

	Identificador	Denominación
Programa Presupuestario	02060701	Pueblos Indígenas
Proyecto	020607010103	Proyectos De Desarrollo En Comunidades Indígenas
Dependencia General	I01	Desarrollo Social
Dependencia Auxiliar	151	Atención a los Pueblos Indígenas

ID	Nombre de la meta de actividad	Programacion Anual		Avance Trimestral de Metas de Actividad						Avance Acumuado Anual de Metas de Actividad					
				Programada		Alcanzada		Variacion		Programada		Alcanzada		Variación	
		Unidad de Medida	Proramada 2023	Meta	%	Meta	%	Meta	%	Meta	%	Meta	%	Meta	%
1	Gestionar Proyectos para mejorar la economia de personas indigenas	Proyecto	55.00	0.00	0.00	0.00	0.00	0.00	0.00	55.00	100.00	55.00	100.00	0.00	0.00
2	Gestionar apoyos para personas de comunidades indigenas	Gestión	3.00	1.00	33.33	1.00	33.33	0.00	0.00	3.00	100.00	3.00	100.00	0.00	0.00
3	Gestionar espacios para venta de productos de personas indigenas	Gestión	20.00	0.00	0.00	0.00	0.00	0.00	0.00	20.00	100.00	20.00	100.00	0.00	0.00
4	Coadyuvar con el INPI en acciones para beneficio de comunidades indigenas	Reunión	1.00	0.00	0.00	0.00	0.00	0.00	0.00	1.00	100.00	1.00	100.00	0.00	0.00

Total	270,000.00

ELABORO

LIC. J.I. IGNACIO ZENDEJAS OSORIO

DIRECTOR GENERAL DE DESARROLLO SOCIAL

REVISO

C.P. MARIO ANTONIO CASTILLO BALBUENA

TESORERO MUNICIPAL

AUTORIZÓ

UNIDAD DE INFORMACIÓN, PLANEACIÓN, PROGRAMACIÓN Y EVALUACIÓN

LCDA. MARICELA MEZA AVILAILA

TITULAR DE LA UIPPE

MUNICIPIO DE:

TOLUCA

SISTEMA DE COORDINACION HACENDARIA DEL ESTADO DE MEXICO CON SUS MUNICIPIOS

GUIA METODOLOGICA PARA EL SEGUIMIENTO Y EVALUACION DEL PLAN DE DESARROLLO MUNICIPAL VIGENTE

SEGUIMIENTO Y EVALUACION DEL PRESUPUESTO BASADO EN RESULTADOS MUNICIPAL

Trimestre	Octubre-Diciembre

PbRM-08c	AVANCE TRIMESTRAL DE METAS DE ACTIVIDAD POR PROYECTO
ENTE PÚBLICO:	MUNICIPIO DE TOLUCA

	Identificador	Denominación
Programa Presupuestario	02060701	Pueblos Indígenas
Proyecto	020607010104	Difusión Y Protección De Las Manifestaciones Y El Patrimonio Cultural De Los Pueblos Indíge...
Dependencia General	I01	Desarrollo Social
Dependencia Auxiliar	151	Atención a los Pueblos Indígenas

ID	Nombre de la meta de actividad	Programacion Anual		Avance Trimestral de Metas de Actividad						Avance Acumuado Anual de Metas de Actividad					
				Programada		Alcanzada		Variacion		Programada		Alcanzada		Variación	
		Unidad de Medida	Proramada 2023	Meta	%	Meta	%	Meta	%	Meta	%	Meta	%	Meta	%
1	Efectuar evento del Dia internacional de la lengua materna	Evento	1.00	0.00	0.00	0.00	0.00	0.00	0.00	1.00	100.00	1.00	100.00	0.00	0.00
2	Efectuar evento del Dia internacional de los pueblos indigenas	Evento	1.00	0.00	0.00	0.00	0.00	0.00	0.00	1.00	100.00	1.00	100.00	0.00	0.00
3	Exponer Ofrenda Otomi en celebración de Dia de muertos	Exposición	1.00	1.00	100.00	1.00	100.00	0.00	0.00	1.00	100.00	1.00	100.00	0.00	0.00
4	Efectuar festival de música y danza tradicional otomi	Evento	1.00	1.00	100.00	1.00	100.00	0.00	0.00	1.00	100.00	1.00	100.00	0.00	0.00
5	Realizar evento del Dia de la Mujer Indigena	Evento	1.00	0.00	0.00	0.00	0.00	0.00	0.00	1.00	100.00	1.00	100.00	0.00	0.00
6	Gestionar espacios para promoción y difusión de la lengua originaria	Gestión	8.00	2.00	25.00	2.00	25.00	0.00	0.00	8.00	100.00	8.00	100.00	0.00	0.00

Total	220,000.00

ELABORÓ

LIC. J.L. IGNACIO ZENDEJAS OSORIO

DIRECTOR GENERAL DE DESARROLLO SOCIAL

REVISÓ

C.P. MARIO ANTONIO CASTILLO BALBUENA

TESORERO MUNICIPAL

AUTORIZÓ

UNIDAD DE INFORMACIÓN, PLANEACIÓN, PROGRAMACIÓN Y EVALUACIÓN

LCDA. MARICELA MEZA AVILA

TITULAR DE LA UIPPE

MUNICIPIO DE:

TOLUCA

SISTEMA DE COORDINACION HACENDARIA DEL ESTADO DE MEXICO CON SUS MUNICIPIOS

GUIA METODOLOGICA PARA EL SEGUIMIENTO Y EVALUACION DEL PLAN DE DESARROLLO MUNICIPAL VIGENTE

SEGUIMIENTO Y EVALUACION DEL PRESUPUESTO BASADO EN RESULTADOS MUNICIPAL

Trimestre	Octubre-Diciembre

PbRM-08c	AVANCE TRIMESTRAL DE METAS DE ACTIVIDAD POR PROYECTO
ENTE PÚBLICO:	MUNICIPIO DE TOLUCA

	Identificador	Denominación
Programa Presupuestario	01050205	Planeación Y Presupuesto Basado En Resultados
Proyecto	010502050102	Planeación De Proyectos Para El Desarrollo Social
Dependencia General	I01	Desarrollo Social
Dependencia Auxiliar	166	Programas Sociales

ID	Nombre de la meta de actividad	Programacion Anual		Avance Trimestral de Metas de Actividad						Avance Acumuado Anual de Metas de Actividad					
				Programada		Alcanzada		Variacion		Programada		Alcanzada		Variación	
		Unidad de Medida	Proramada 2023	Meta	%	Meta	%	Meta	%	Meta	%	Meta	%	Meta	%
1	Coordinar y supervisar programas y acciones de apoyo a la Juventud	Supervisión	12.00	3.00	25.00	3.00	25.00	0.00	0.00	12.00	100.00	12.00	100.00	0.00	0.00
2	Coordinar y supervisar programas sociales y apoyos educativos	Supervisión	12.00	3.00	25.00	3.00	25.00	0.00	0.00	12.00	100.00	12.00	100.00	0.00	0.00
3	Coordinar y supervisar acciones de orientación y convivencia social	Supervisión	12.00	3.00	25.00	3.00	25.00	0.00	0.00	12.00	100.00	12.00	100.00	0.00	0.00
4	Implementar e instrumentar acciones a través de vínculos normativos	Reunión	26.00	6.00	23.08	6.00	23.08	0.00	0.00	26.00	100.00	26.00	100.00	0.00	0.00
5	Coadyuvar en los programas comunitarios Pie a Tierra, del tejido social	Jornada	191.00	22.00	11.52	22.00	11.52	0.00	0.00	191.00	100.00	191.00	100.00	0.00	0.00
6	Dar seguimiento y orientación a las audiencias y peticiones ciudadanas	Informe	16.00	4.00	25.00	4.00	25.00	0.00	0.00	16.00	100.00	16.00	100.00	0.00	0.00
7	Gestionar y administrar los recursos humanos, materiales y financieros	Informe	4.00	1.00	25.00	1.00	25.00	0.00	0.00	4.00	100.00	4.00	100.00	0.00	0.00
8	Diseñar el Diagnóstico Social para el combate a la pobreza en ZAPS	Diagnóstico	1.00	0.00	0.00	0.00	0.00	0.00	0.00	1.00	100.00	1.00	100.00	0.00	0.00
9	Realizar los mapas necesarios para la ejecución de los Programas Sociales	Informe	4.00	1.00	25.00	1.00	25.00	0.00	0.00	4.00	100.00	4.00	100.00	0.00	0.00
10	Capacitar y asesorar sobre Diagnósticos, procesos administrativos y RO	Asesoría	40.00	10.00	25.00	10.00	25.00	0.00	0.00	40.00	100.00	40.00	100.00	0.00	0.00

Total	21,995,342.00

ELABORÓ

LIC. J.L. IGNACIO ZENDEJAS OSORIO

DIRECTOR GENERAL DE DESARROLLO SOCIAL

REVISÓ

C.P. MARIO ANTONIO CASTILLO BALBUENA

TESORERO MUNICIPAL

AUTORIZÓ

LCDA. MARICELA MEZA AVILA

TITULAR DE LA UIPPE

MUNICIPIO DE:

TOLUCA

SISTEMA DE COORDINACION HACENDARIA DEL ESTADO DE MEXICO CON SUS MUNICIPIOS

GUIA METODOLOGICA PARA EL SEGUIMIENTO Y EVALUACION DEL PLAN DE DESARROLLO MUNICIPAL VIGENTE

SEGUIMIENTO Y EVALUACION DEL PRESUPUESTO BASADO EN RESULTADOS MUNICIPAL

Trimestre	Octubre-Diciembre

PbRM-08c	AVANCE TRIMESTRAL DE METAS DE ACTIVIDAD POR PROYECTO
ENTE PÚBLICO:	MUNICIPIO DE TOLUCA

	Identificador	Denominación
Programa Presupuestario	01050205	Planeación Y Presupuesto Basado En Resultados
Proyecto	010502050102	Planeación De Proyectos Para El Desarrollo Social
Dependencia General	I01	Desarrollo Social
Dependencia Auxiliar	166	Programas Sociales

ID	Nombre de la meta de actividad	Programacion Anual		Avance Trimestral de Metas de Actividad						Avance Acumuado Anual de Metas de Actividad					
				Programada		Alcanzada		Variacion		Programada		Alcanzada		Variación	
		Unidad de Medida	Proramada 2023	Meta	%	Meta	%	Meta	%	Meta	%	Meta	%	Meta	%
11	Realizar Diagnósticos de los Programas Sociales	Diagnóstico	3.00	1.00	33.33	1.00	33.33	0.00	0.00	3.00	100.00	3.00	100.00	0.00	0.00
12	Coordinar actividades y sesiones con el COESPO para fortalecer el COMUPO	Informe	2.00	1.00	50.00	1.00	50.00	0.00	0.00	2.00	100.00	2.00	100.00	0.00	0.00
13	Dar seguimiento al programa Justicia que reconstruye, del tejido social	Diagnóstico	4.00	1.00	25.00	1.00	25.00	0.00	0.00	4.00	100.00	4.00	100.00	0.00	0.00

Total	21,995,342.00

ELABORÓ

LIC. J.L. IGNACIO ZENDEJAS OSORIO

DIRECTOR GENERAL DE DESARROLLO SOCIAL

REVISÓ

C.P. MARIO ANTONIO CASTILLO BALBUENA

TESORERO MUNICIPAL

AUTORIZÓ

UNIDAD DE INFORMACIÓN, PLANEACIÓN, PROGRAMACIÓN Y EVALUACIÓN

LCDA. MARICELA MEZA AVILA

TITULAR DE LA UIPPE

MUNICIPIO DE:

TOLUCA

SISTEMA DE COORDINACION HACENDARIA DEL ESTADO DE MEXICO CON SUS MUNICIPIOS

GUIA METODOLOGICA PARA EL SEGUIMIENTO Y EVALUACION DEL PLAN DE DESARROLLO MUNICIPAL VIGENTE

SEGUIMIENTO Y EVALUACION DEL PRESUPUESTO BASADO EN RESULTADOS MUNICIPAL

Trimestre	Octubre-Diciembre

PbRM-08c	AVANCE TRIMESTRAL DE METAS DE ACTIVIDAD POR PROYECTO
ENTE PÚBLICO:	MUNICIPIO DE TOLUCA

	Identificador	Denominación
Programa Presupuestario	02020501	Vivienda
Proyecto	020205010101	Mejoramiento De La Vivienda
Dependencia General	I01	Desarrollo Social
Dependencia Auxiliar	107	Urbanismo y Vivienda

ID	Nombre de la meta de actividad	Programacion Anual		Avance Trimestral de Metas de Actividad						Avance Acumuado Anual de Metas de Actividad					
				Programada		Alcanzada		Variacion		Programada		Alcanzada		Variación	
		Unidad de Medida	Prooramada 2023	Meta	%	Meta	%	Meta	%	Meta	%	Meta	%	Meta	%
1	Realizar documentos normativos para el programa de vivienda	Documento	2.00	0.00	0.00	0.00	0.00	0.00	0.00	2.00	100.00	2.00	100.00	0.00	0.00
2	Verificar viviendas posibles a beneficiar con el programa	Vivienda	0.00	0.00	0.00	0.00	0.00	0.00	0.00	0.00	0.00	0.00	0.00	0.00	0.00
3	Realizar asesorias técnicas en materia de vivienda	Asesoria	8.00	8.00	100.00	8.00	100.00	0.00	0.00	8.00	100.00	8.00	100.00	0.00	0.00
4	Ejecutar el programa Tu vivienda llena de vida	Vivienda	0.00	0.00	0.00	0.00	0.00	0.00	0.00	0.00	0.00	0.00	0.00	0.00	0.00
5	Realizar evento del programa Tu vivienda llena de vida	Evento	0.00	0.00	0.00	0.00	0.00	0.00	0.00	0.00	0.00	0.00	0.00	0.00	0.00

Total	8,852,878.42

ELABORO

LIC. J.L. IGNACIO ZENDEJAS OSORIO

DIRECTOR GENERAL DE DESARROLLO SOCIAL

REVISÓ

C.P. MARIO ANTONIO CASTILLO BALBUENA

TESORERO MUNICIPAL

AUTORIZÓ

UNIDAD DE INFORMACIÓN, PLANEACIÓN, PROGRAMACIÓN Y EVALUACIÓN

LCDA. MARICELA MEZA AVILA

TITULAR DE LA UIPPE

MUNICIPIO DE:

TOLUCA

SISTEMA DE COORDINACION HACENDARIA DEL ESTADO DE MEXICO CON SUS MUNICIPIOS

GUIA METODOLOGICA PARA EL SEGUIMIENTO Y EVALUACION DEL PLAN DE DESARROLLO MUNICIPAL VIGENTE

SEGUIMIENTO Y EVALUACION DEL PRESUPUESTO BASADO EN RESULTADOS MUNICIPAL

Trimestre	Octubre-Diciembre

PbRM-08c	AVANCE TRIMESTRAL DE METAS DE ACTIVIDAD POR PROYECTO
ENTE PÚBLICO:	MUNICIPIO DE TOLUCA

	Identificador	Denominación
Programa Presupuestario	01070101	Seguridad Pública
Proyecto	010701010107	Vinculación, Participación, Prevención Y Denuncia Social
Dependencia General	I01	Desarrollo Social
Dependencia Auxiliar	112	Participación Ciudadana

ID	Nombre de la meta de actividad	Programacion Anual		Avance Trimestral de Metas de Actividad						Avance Acumuado Anual de Metas de Actividad					
				Programada		Alcanzada		Variacion		Programada		Alcanzada		Variación	
		Unidad de Medida	Prooramada 2023	Meta	%	Meta	%	Meta	%	Meta	%	Meta	%	Meta	%
1	Impartir pláticas de prevención social y psicosocial	Plática	60.00	15.00	25.00	15.00	25.00	0.00	0.00	60.00	100.00	60.00	100.00	0.00	0.00
2	Llevar a cabo eventos en materia de prevención de las adicciones	Evento	5.00	1.00	20.00	1.00	20.00	0.00	0.00	5.00	100.00	5.00	100.00	0.00	0.00
3	Realizar cápsulas informativas sobre salud mental y control de emociones	Cápsula	8.00	2.00	25.00	2.00	25.00	0.00	0.00	8.00	100.00	8.00	100.00	0.00	0.00
4	Instalar módulos itinerantes de prevención y cultura de legalidad	Módulo	20.00	7.00	35.00	7.00	35.00	0.00	0.00	20.00	100.00	20.00	100.00	0.00	0.00
5	Realizar conferencias sobre la conducta antisocial de Trata de Personas	Conferencia	7.00	2.00	28.57	2.00	28.57	0.00	0.00	7.00	100.00	7.00	100.00	0.00	0.00
6	Efectuar campaña informativa de prevención de Trata de Personas	Campaña	1.00	0.00	0.00	0.00	0.00	0.00	0.00	1.00	100.00	1.00	100.00	0.00	0.00
7	Llevar a cabo mesas de debate sobre la prevención de Trata de Personas	Foro	2.00	0.00	0.00	0.00	0.00	0.00	0.00	2.00	100.00	2.00	100.00	0.00	0.00

Total	3,383,905.00

ELABORÓ

LIC. J.L. IGNACIO ZENDEJAS OSORIO

DIRECTOR GENERAL DE DESARROLLO SOCIAL

REVISÓ

C.P. MARIO ANTONIO CASTILLO BALBUENA

TESORERO MUNICIPAL

AUTORIZÓ

LCDA. MARICELA MEZA AVILA

TITULAR DE LA UIPPE

MUNICIPIO DE:

TOLUCA

SISTEMA DE COORDINACION HACENDARIA DEL ESTADO DE MEXICO CON SUS MUNICIPIOS

GUIA METODOLOGICA PARA EL SEGUIMIENTO Y EVALUACION DEL PLAN DE DESARROLLO MUNICIPAL VIGENTE

SEGUIMIENTO Y EVALUACION DEL PRESUPUESTO BASADO EN RESULTADOS MUNICIPAL

Trimestre	Octubre-Diciembre

PbRM-08c	AVANCE TRIMESTRAL DE METAS DE ACTIVIDAD POR PROYECTO
ENTE PÚBLICO:	MUNICIPIO DE TOLUCA

	Identificador	Denominación
Programa Presupuestario	02020201	Desarrollo Comunitario
Proyecto	020202010101	Promoción A La Participación Comunitaria
Dependencia General	I01	Desarrollo Social
Dependencia Auxiliar	112	Participación Ciudadana

ID	Nombre de la meta de actividad	Programacion Anual		Avance Trimestral de Metas de Actividad						Avance Acumuado Anual de Metas de Actividad					
				Programada		Alcanzada		Variacion		Programada		Alcanzada		Variación	
		Unidad de Medida	Proramada 2023	Meta	%	Meta	%	Meta	%	Meta	%	Meta	%	Meta	%
1	Brindar pláticas de desarrollo comunitario	Plática	30.00	6.00	20.00	6.00	20.00	0.00	0.00	30.00	100.00	30.00	100.00	0.00	0.00
2	Realizar reunión con padres de familia para fortalecer el tejido social	Reunión	30.00	6.00	20.00	6.00	20.00	0.00	0.00	30.00	100.00	30.00	100.00	0.00	0.00
3	Efectuar jornadas integrales en zonas vulnerables	Jornada	10.00	2.00	20.00	2.00	20.00	0.00	0.00	10.00	100.00	10.00	100.00	0.00	0.00
4	Realizar foros de innovación en nuevos proyectos de inclusión social	Foro	2.00	1.00	50.00	1.00	50.00	0.00	0.00	2.00	100.00	2.00	100.00	0.00	0.00
5	Realizar proyectos comunitarios de habilidades productivas	Proyecto	4.00	1.00	25.00	1.00	25.00	0.00	0.00	4.00	100.00	4.00	100.00	0.00	0.00
6	Realizar jornada de difusión que fortalezca el tejido social	Jornada	15.00	0.00	0.00	0.00	0.00	0.00	0.00	15.00	100.00	15.00	100.00	0.00	0.00

Total	3,708,011.00

ELABORÓ

LIC. J.L. IGNACIO ZENDEJAS OSORIO

DIRECTOR GENERAL DE DESARROLLO SOCIAL

REVISÓ

C.P. MARIO ANTONIO CASTILLO BALBUENA

TESORERO MUNICIPAL

AUTORIZÓ

UNIDAD DE INFORMACIÓN, PLANEACIÓN, PROGRAMACIÓN Y EVALUACIÓN

LCDA. MARICELA MEZA AVILA

TITULAR DE LA UIPPE

MUNICIPIO DE:

TOLUCA

SISTEMA DE COORDINACION HACENDARIA DEL ESTADO DE MEXICO CON SUS MUNICIPIOS

GUIA METODOLOGICA PARA EL SEGUIMIENTO Y EVALUACION DEL PLAN DE DESARROLLO MUNICIPAL VIGENTE

SEGUIMIENTO Y EVALUACION DEL PRESUPUESTO BASADO EN RESULTADOS MUNICIPAL

Trimestre	Octubre-Diciembre

PbRM-08c	AVANCE TRIMESTRAL DE METAS DE ACTIVIDAD POR PROYECTO
ENTE PÚBLICO:	MUNICIPIO DE TOLUCA

	Identificador	Denominación
Programa Presupuestario	02040401	Nuevas Organizaciones De La Sociedad
Proyecto	020404010102	Participación Ciudadana
Dependencia General	I01	Desarrollo Social
Dependencia Auxiliar	112	Participación Ciudadana

ID	Nombre de la meta de actividad	Programacion Anual		Avance Trimestral de Metas de Actividad						Avance Acumuado Anual de Metas de Actividad					
				Programada		Alcanzada		Variacion		Programada		Alcanzada		Variación	
		Unidad de Medida	Prooramada 2023	Meta	%	Meta	%	Meta	%	Meta	%	Meta	%	Meta	%
1	Impulsar acciones integrales con la Sociedad Civil	Plática	30.00	7.00	23.33	7.00	23.33	0.00	0.00	30.00	100.00	30.00	100.00	0.00	0.00
2	Vincular acciones con la sociedad civil organizada y no organizada	Gestión	20.00	5.00	25.00	5.00	25.00	0.00	0.00	20.00	100.00	20.00	100.00	0.00	0.00
3	Reconocer la labor social de las organizaciones civiles	Evento	1.00	1.00	100.00	1.00	100.00	0.00	0.00	1.00	100.00	1.00	100.00	0.00	0.00
4	Conmemorar a las Organizaciones de la Sociedad Civil	Evento	1.00	0.00	0.00	0.00	0.00	0.00	0.00	1.00	100.00	1.00	100.00	0.00	0.00
5	Difundir información de acciones de prevención	Tríptico	2,000.00	500.00	25.00	500.00	25.00	0.00	0.00	2,000.00	100.00	2,000.00	100.00	0.00	0.00
6	Realizar eventos de Convivencia Social	Evento	10.00	3.00	30.00	3.00	30.00	0.00	0.00	10.00	100.00	10.00	100.00	0.00	0.00

Total	716,460.00

ELABORÓ

LIC. J.L. IGNACIO ZENDEJAS OSORIO

DIRECTOR GENERAL DE DESARROLLO SOCIAL

REVISO

C.P. MARIO ANTONIO CASTILLO BALBUENA

TESORERO MUNICIPAL

AUTORIZÓ

LCDA. MARICELA MEZA AVILA

TITULAR DE LA UIPPE

MUNICIPIO DE:

TOLUCA

SISTEMA DE COORDINACION HACENDARIA DEL ESTADO DE MEXICO CON SUS MUNICIPIOS

GUIA METODOLOGICA PARA EL SEGUIMIENTO Y EVALUACION DEL PLAN DE DESARROLLO MUNICIPAL VIGENTE

SEGUIMIENTO Y EVALUACION DEL PRESUPUESTO BASADO EN RESULTADOS MUNICIPAL

Trimestre	Octubre-Diciembre

PbRM-08c	AVANCE TRIMESTRAL DE METAS DE ACTIVIDAD POR PROYECTO
ENTE PÚBLICO:	MUNICIPIO DE TOLUCA

	Identificador	Denominación
Programa Presupuestario	02060804	Desarrollo Integral De La Familia
Proyecto	020608040102	Atención A Victimas Por Maltrato Y Abuso
Dependencia General	I01	Desarrollo Social
Dependencia Auxiliar	112	Participación Ciudadana

ID	Nombre de la meta de actividad	Programacion Anual		Avance Trimestral de Metas de Actividad						Avance Acumuado Anual de Metas de Actividad					
				Programada		Alcanzada		Variacion		Programada		Alcanzada		Variación	
		Unidad de Medida	Prooramada 2023	Meta	%	Meta	%	Meta	%	Meta	%	Meta	%	Meta	%
1	Llevar a cabo pláticas para erradicar la discriminación	Plática	70.00	25.00	35.71	25.00	35.71	0.00	0.00	70.00	100.00	70.00	100.00	0.00	0.00
2	Realizar jornadas asistenciales a grupos vulnerables	Jornada	4.00	1.00	25.00	1.00	25.00	0.00	0.00	4.00	100.00	4.00	100.00	0.00	0.00
3	Brindar pláticas de sensibilización y tolerancia a la diversidad	Plática	20.00	5.00	25.00	5.00	25.00	0.00	0.00	20.00	100.00	20.00	100.00	0.00	0.00
4	Impartir foros por la inclusión social	Foro	4.00	1.00	25.00	1.00	25.00	0.00	0.00	4.00	100.00	4.00	100.00	0.00	0.00
5	Impartir talleres de inclusión social a grupos vulnerables	Taller	4.00	1.00	25.00	1.00	25.00	0.00	0.00	4.00	100.00	4.00	100.00	0.00	0.00
6	Realizar eventos para fomentar el tejido social	Evento	6.00	2.00	33.33	2.00	33.33	0.00	0.00	6.00	100.00	6.00	100.00	0.00	0.00
7	Promover acciones para fortalecer a grupos vulnerables	Gestión	4.00	1.00	25.00	1.00	25.00	0.00	0.00	4.00	100.00	4.00	100.00	0.00	0.00

Total	2,223,117.00

ELABORÓ

LIC. J.L. IGNACIO ZENDEJAS OSORIO

DIRECTOR GENERAL DE DESARROLLO SOCIAL

REVISÓ

C.P. MARIO ANTONIO CASTILLO BALBUENA

TESORERO MUNICIPAL

AUTORIZÓ

LCDA. MARICELA MEZA AVILA

TITULAR DE LA UIPPE

MUNICIPIO DE:

TOLUCA

SISTEMA DE COORDINACION HACENDARIA DEL ESTADO DE MEXICO CON SUS MUNICIPIOS

GUIA METODOLOGICA PARA EL SEGUIMIENTO Y EVALUACION DEL PLAN DE DESARROLLO MUNICIPAL VIGENTE

SEGUIMIENTO Y EVALUACION DEL PRESUPUESTO BASADO EN RESULTADOS MUNICIPAL

Trimestre	Octubre-Diciembre

PbRM-08c	AVANCE TRIMESTRAL DE METAS DE ACTIVIDAD POR PROYECTO
ENTE PÚBLICO:	MUNICIPIO DE TOLUCA

	Identificador	Denominación
Programa Presupuestario	02060805	Igualdad De Trato Y Oportunidades Para La Mujer Y El Hombre
Proyecto	020608050102	Cultura De Igualdad Y Prevención De La Violencia De Género
Dependencia General	I01	Desarrollo Social
Dependencia Auxiliar	112	Participación Ciudadana

ID	Nombre de la meta de actividad	Programacion Anual		Avance Trimestral de Metas de Actividad						Avance Acumuado Anual de Metas de Actividad					
				Programada		Alcanzada		Variacion		Programada		Alcanzada		Variación	
		Unidad de Medida	Prooramada 2023	Meta	%	Meta	%	Meta	%	Meta	%	Meta	%	Meta	%
1	Dingir y supervisar el trabajo de las áreas de Fomento	Reunión	12.00	3.00	25.00	3.00	25.00	0.00	0.00	12.00	100.00	12.00	100.00	0.00	0.00
2	Realizar mesas de análisis con perspectiva de Género	Evento	4.00	1.00	25.00	1.00	25.00	0.00	0.00	4.00	100.00	4.00	100.00	0.00	0.00
3	Impartir pláticas de prevención de conductas antisociales	Plática	40.00	5.00	12.50	5.00	12.50	0.00	0.00	40.00	100.00	40.00	100.00	0.00	0.00
4	Llevar a cabo foros para prevenir la violencia de género	Foro	4.00	1.00	25.00	1.00	25.00	0.00	0.00	4.00	100.00	4.00	100.00	0.00	0.00
5	Realizar Jornadas de Prevención de conductas antisociales	Jornada	4.00	1.00	25.00	1.00	25.00	0.00	0.00	4.00	100.00	4.00	100.00	0.00	0.00
6	Difundir información para fortalecer el tejido social	Difusión	7.00	2.00	28.57	2.00	28.57	0.00	0.00	7.00	100.00	7.00	100.00	0.00	0.00
7	Participar en el programa Justicia que Reconstruye	Seguimeto	4.00	1.00	25.00	1.00	25.00	0.00	0.00	4.00	100.00	4.00	100.00	0.00	0.00

Total	6,988,976.00

ELABORÓ

LIC. J.L. IGNACIO ZENDEJAS OSORIO

ENCARGADO DE DESPACHO DE LA DIR. DE DES. SOC.

REVISÓ

C.P. MARIO ANTONIO CASTILLO BALBUENA

TESORERO MUNICIPAL

AUTORIZÓ

UNIDAD DE INFORMACIÓN, PLANEACIÓN, PROGRAMACIÓN Y EVALUACIÓN

LCDA. MARICELA MEZA AVILA

TITULAR DE LA UIPPE

MUNICIPIO DE:

TOLUCA

SISTEMA DE COORDINACION HACENDARIA DEL ESTADO DE MEXICO CON SUS MUNICIPIOS

GUIA METODOLOGICA PARA EL SEGUIMIENTO Y EVALUACION DEL PLAN DE DESARROLLO MUNICIPAL VIGENTE

SEGUIMIENTO Y EVALUACION DEL PRESUPUESTO BASADO EN RESULTADOS MUNICIPAL

Trimestre	Octubre-Diciembre

PbRM-08c	AVANCE TRIMESTRAL DE METAS DE ACTIVIDAD POR PROYECTO
ENTE PÚBLICO:	MUNICIPIO DE TOLUCA

	Identificador	Denominación
Programa Presupuestario	02050101	Educación Básica
Proyecto	020501010106	Apoyo Municipal A La Educacion Basica
Dependencia General	I01	Desarrollo Social
Dependencia Auxiliar	141	Educación

ID	Nombre de la meta de actividad	Programacion Anual		Avance Trimestral de Metas de Actividad						Avance Acumuado Anual de Metas de Actividad					
				Programada		Alcanzada		Variacion		Programada		Alcanzada		Variación	
		Unidad de Medida	Prooramada 2023	Meta	%	Meta	%	Meta	%	Meta	%	Meta	%	Meta	%
1	Ejecutar el programa Tu escuela llena de vida	Escuela Escuela	20.00	20.00	100.00	20.00	100.00	0.00	0.00	20.00	100.00	20.00	100.00	0.00	0.00
2	Ejecutar talleres de educación no formal a padres de familia	Taller	40.00	15.00	37.50	15.00	37.50	0.00	0.00	40.00	100.00	40.00	100.00	0.00	0.00
3	Vincular al sector educativo con servicio social e integrativas	Alumno	206.00	56.00	27.18	56.00	27.18	0.00	0.00	206.00	100.00	210.00	101.94	4.00	1.94
4	Ejecutar acciones de apoyo a escuelas para fomento al deporte	Informe	3.00	1.00	33.33	1.00	33.33	0.00	0.00	3.00	100.00	3.00	100.00	0.00	0.00

Total	9,377,159.18

ELABORO

LIC. J.L. IGNACIO ZENDEJAS OSORIO

DIRECTOR GENERAL DE DESARROLLO SOCIAL

REVISÓ

C.P. MARIO ANTONIO CASTILLO BALBUENA

TESORERO MUNICIPAL

AUTORIZÓ

LCDA. MARICELA MEZA AVILA

TITULAR DE LA UIPPE

MUNICIPIO DE:

TOLUCA

SISTEMA DE COORDINACION HACENDARIA DEL ESTADO DE MEXICO CON SUS MUNICIPIOS

GUIA METODOLOGICA PARA EL SEGUIMIENTO Y EVALUACION DEL PLAN DE DESARROLLO MUNICIPAL VIGENTE

SEGUIMIENTO Y EVALUACION DEL PRESUPUESTO BASADO EN RESULTADOS MUNICIPAL

Trimestre	Octubre-Diciembre

PbRM-08c	AVANCE TRIMESTRAL DE METAS DE ACTIVIDAD POR PROYECTO
ENTE PÚBLICO:	MUNICIPIO DE TOLUCA

	Identificador	Denominación
Programa Presupuestario	02060805	Igualdad De Trato Y Oportunidades Para La Mujer Y El Hombre
Proyecto	020608050102	Cultura De Igualdad Y Prevención De La Violencia De Género
Dependencia General	J00	GOBIERNO MUNICIPAL
Dependencia Auxiliar	112	Participación Ciudadana

ID	Nombre de la meta de actividad	Programacion Anual		Avance Trimestral de Metas de Actividad						Avance Acumuado Anual de Metas de Actividad					
				Programada		Alcanzada		Variacion		Programada		Alcanzada		Variación	
		Unidad de Medida	Programada 2023	Meta	%	Meta	%	Meta	%	Meta	%	Meta	%	Meta	%
1	Integrar Comités de Ambientes de Paz en cada Delegación y Subdelegación	Comité	86.00	0.00	0.00	0.00	0.00	0.00	0.00	86.00	100.00	86.00	100.00	0.00	0.00
2	Gestionar e impartir pláticas de prevención de violencia y cultura de paz	Plática	124.00	15.00	12.10	15.00	12.10	0.00	0.00	124.00	100.00	124.00	100.00	0.00	0.00
3	Realizar jornadas de prevención de violencia	Jornada	4.00	1.00	25.00	1.00	25.00	0.00	0.00	4.00	100.00	4.00	100.00	0.00	0.00
4	Generar alianzas con instituciones en la prevención de violencia	Acuerdo	4.00	1.00	25.00	1.00	25.00	0.00	0.00	4.00	100.00	4.00	100.00	0.00	0.00
5	Evaluar resultados del programa de ambientes de paz	Evaluación	1.00	1.00	100.00	1.00	100.00	0.00	0.00	1.00	100.00	1.00	100.00	0.00	0.00

Total	2,353,479.00

ELABORÓ

GENARO RUIZ LOPEZ

DIRECTOR GENERAL DE GOBIERNO

Dirección General de Gobierno

REVISÓ

C.P. MARIO ANTONIO CASTILLO BALBUENA

TESORERO MUNICIPAL

TESORERÍA MUNICIPAL

AUTORIZÓ

LCDA. MARICELA MEZA AVILA

TITULAR DE LA UIPPE

PLANEACIÓN, PROGRAMACIÓN Y EVALUACIÓN

MUNICIPIO DE:

TOLUCA

SISTEMA DE COORDINACION HACENDARIA DEL ESTADO DE MEXICO CON SUS MUNICIPIOS

GUIA METODOLOGICA PARA EL SEGUIMIENTO Y EVALUACION DEL PLAN DE DESARROLLO MUNICIPAL VIGENTE

SEGUIMIENTO Y EVALUACION DEL PRESUPUESTO BASADO EN RESULTADOS MUNICIPAL

Trimestre	Octubre-Diciembre

PbRM-08c	AVANCE TRIMESTRAL DE METAS DE ACTIVIDAD POR PROYECTO
ENTE PÚBLICO:	MUNICIPIO DE TOLUCA

	Identificador	Denominación
Programa Presupuestario	03040201	Modernización Industrial Y Del Comercio
Proyecto	030402010104	Fortalecimiento Al Comercio
Dependencia General	J00	GOBIERNO MUNICIPAL
Dependencia Auxiliar	132	Desarrollo Comercial y de Servicios

ID	Nombre de la meta de actividad	Programacion Anual		Avance Trimestral de Metas de Actividad						Avance Acumuado Anual de Metas de Actividad					
				Programada		Alcanzada		Variacion		Programada		Alcanzada		Variación	
		Unidad de Medida	Programada 2023	Meta	%	Meta	%	Meta	%	Meta	%	Meta	%	Meta	%
1	Otorgar licencias o permisos de funcionamiento	Licencia	742.00	228.00	30.73	228.00	30.73	0.00	0.00	742.00	100.00	742.00	100.00	0.00	0.00
2	Revalidar licencias de funcionamiento	Revalidación	6,726.00	510.00	7.58	510.00	7.58	0.00	0.00	6,726.00	100.00	6,726.00	100.00	0.00	0.00
3	Realizar campañas para regularización de licencias de funcionamiento	Campaña	4.00	1.00	25.00	1.00	25.00	0.00	0.00	4.00	100.00	4.00	100.00	0.00	0.00
4	Recibir solicitudes para trámite de licencia o permiso	Solicitud	1,892.00	666.00	35.20	666.00	35.20	0.00	0.00	1,892.00	100.00	1,892.00	100.00	0.00	0.00
5	otorgar permisos para espectáculos, diversiones, publicidad y temporada	Permiso	928.00	372.00	40.09	372.00	40.09	0.00	0.00	928.00	100.00	928.00	100.00	0.00	0.00
6	Generar y actualizar padrón de unidades económicas	Padrón	4.00	1.00	25.00	1.00	25.00	0.00	0.00	4.00	100.00	4.00	100.00	0.00	0.00
7	Realizar verificaciones a las unidades económicas	Verificación	8,007.00	906.00	11.32	906.00	11.32	0.00	0.00	8,007.00	100.00	8,007.00	100.00	0.00	0.00
8	Realizar inspecciones a las unidades económicas	Inspección	14,526.00	2,098.00	14.44	2,098.00	14.44	0.00	0.00	14,526.00	100.00	14,526.00	100.00	0.00	0.00
9	Dar atención a quejas del comercio en vía publica y establecido	Queja	507.00	110.00	21.70	110.00	21.70	0.00	0.00	507.00	100.00	507.00	100.00	0.00	0.00
10	Supervisar el comercio en vía pública	Supervisión	1,147.00	289.00	25.20	289.00	25.20	0.00	0.00	1,147.00	100.00	1,147.00	100.00	0.00	0.00

Total	33,526,422.00

ELABORÓ

GENARO RUIZ LÓPEZ

DIRECTOR GENERAL DE GOBIERNO

Dirección General de Gobierno

REVISÓ

C.P. MARIO ANTONIO CASTILLO BALBUENA

TESORERO MUNICIPAL

TOLUCA 2022 2024

TESORERÍA MUNICIPAL

AUTORIZÓ

LCDA. MARICELA MEZA AVILA

TITULAR DE LA UIPPE

PLANEACIÓN, PROGRAMACIÓN Y EVALUACIÓN

MUNICIPIO DE:

TOLUCA

SISTEMA DE COORDINACION HACENDARIA DEL ESTADO DE MEXICO CON SUS MUNICIPIOS

GUIA METODOLOGICA PARA EL SEGUIMIENTO Y EVALUACION DEL PLAN DE DESARROLLO MUNICIPAL VIGENTE

SEGUIMIENTO Y EVALUACION DEL PRESUPUESTO BASADO EN RESULTADOS MUNICIPAL

Trimestre	Octubre-Diciembre

PbRM-08c	AVANCE TRIMESTRAL DE METAS DE ACTIVIDAD POR PROYECTO
ENTE PÚBLICO:	MUNICIPIO DE TOLUCA

	Identificador	Denominación
Programa Presupuestario	03040201	Modernización Industrial Y Del Comercio
Proyecto	030402010104	Fortalecimiento Al Comercio
Dependencia General	J00	GOBIERNO MUNICIPAL
Dependencia Auxiliar	132	Desarrollo Comercial y de Servicios

ID	Nombre de la meta de actividad	Programacion Anual		Avance Trimestral de Metas de Actividad						Avance Acumuado Anual de Metas de Actividad					
				Programada		Alcanzada		Variacion		Programada		Alcanzada		Variación	
		Unidad de Medida	Programada 2023	Meta	%	Meta	%	Meta	%	Meta	%	Meta	%	Meta	%
11	Instaurar y ventilar los Procedimientos Administrativos del Comercio.	Procedimiento	319.00	60.00	18.81	55.00	17.24	-5.00	-1.57	319.00	100.00	314.00	98.43	-5.00	-1.57
12	Emitir resoluciones derivadas del derecho de petición	Resolución	60.00	15.00	25.00	16.00	26.67	1.00	1.67	60.00	100.00	61.00	101.67	1.00	1.67
13	Brindar asesoría jurídica a la ciudadanía	Asesoría	146.00	27.00	18.49	27.00	18.49	0.00	0.00	146.00	100.00	146.00	100.00	0.00	0.00

Total	33,526,422.00

ELABORÓ

GENARO RUIZ LÓPEZ

DIRECTOR GENERAL DE GOBIERNO

Dirección General de Gobierno

REVISÓ

C.P. MARIO ANTONIO CASTILLO BALBUENA

TESORERO MUNICIPAL

Ayuntamiento de Toluca 2022 2024 TOLUCA

TESORERÍA MUNICIPAL

AUTORIZÓ

LCDA. MARICELA MEZA AVILA

TITULAR DE LA UIPPE

MUNICIPIO DE:

TOLUCA

SISTEMA DE COORDINACION HACENDARIA DEL ESTADO DE MEXICO CON SUS MUNICIPIOS

GUIA METODOLOGICA PARA EL SEGUIMIENTO Y EVALUACION DEL PLAN DE DESARROLLO MUNICIPAL VIGENTE

SEGUIMIENTO Y EVALUACION DEL PRESUPUESTO BASADO EN RESULTADOS MUNICIPAL

Trimestre	Octubre-Diciembre

PbRM-08c	AVANCE TRIMESTRAL DE METAS DE ACTIVIDAD POR PROYECTO
ENTE PÚBLICO:	MUNICIPIO DE TOLUCA

	Identificador	Denominación
Programa Presupuestario	02040401	Nuevas Organizaciones De La Sociedad
Proyecto	020404010102	Participación Ciudadana
Dependencia General	J00	GOBIERNO MUNICIPAL
Dependencia Auxiliar	144	Gobernación

ID	Nombre de la meta de actividad	Programacion Anual		Avance Trimestral de Metas de Actividad						Avance Acumuado Anual de Metas de Actividad					
				Programada		Alcanzada		Variacion		Programada		Alcanzada		Variación	
		Unidad de Medida	Programada 2023	Meta	%	Meta	%	Meta	%	Meta	%	Meta	%	Meta	%
1	Registrar y actualizar el padrón de Asociaciones de la Sociedad Civil	Padrón	4.00	1.00	25.00	1.00	25.00	0.00	0.00	4.00	100.00	4.00	100.00	0.00	0.00
2	Realizar reuniones con líderes para establecer diálogos de concertación	Acuerdo	48.00	12.00	25.00	12.00	25.00	0.00	0.00	48.00	100.00	48.00	100.00	0.00	0.00
3	Capacitar a las personas que hayan sido nombrados Comisarios de Paz	Capacitación	86.00	15.00	17.44	15.00	17.44	0.00	0.00	86.00	100.00	86.00	100.00	0.00	0.00
4	Dar atención a peticiones de la ciudadanía líderes y sociedad organizada	Petición	44.00	12.00	27.27	12.00	27.27	0.00	0.00	44.00	100.00	44.00	100.00	0.00	0.00
5	Realizar estadística y diagnostico socio político para la gobernabilidad	Diagnostico	4.00	1.00	25.00	1.00	25.00	0.00	0.00	4.00	100.00	4.00	100.00	0.00	0.00
6	Gestionar recursos financieros, técnicos y humanos del área	Informe	4.00	1.00	25.00	1.00	25.00	0.00	0.00	4.00	100.00	4.00	100.00	0.00	0.00
7	Realizar jornadas para promover acciones en materia de gobernanza.	Jornada	20.00	4.00	20.00	4.00	20.00	0.00	0.00	20.00	100.00	20.00	100.00	0.00	0.00
8	Gestionar la participación de expertos en cursos de capacitación	Persona	22.00	5.00	22.73	5.00	22.73	0.00	0.00	22.00	100.00	22.00	100.00	0.00	0.00
9	Generar mecanismos de percepción ciudadana en el desempeño gubernamental	Encuesta	17,276.00	4,026.00	23.29	4,026.00	23.29	0.00	0.00	17,276.00	100.00	17,276.00	100.00	0.00	0.00

Total	21,375,391.26

ELABORÓ

GENARO RUIZ LÓPEZ

DIRECTOR GENERAL DE GOBIERNO

Dirección General de Gobierno

REVISÓ

C.P. MARIO ANTONIO CASTILLO BALBUENA

TESORERO MUNICIPAL

TOLUCA 2022 2024 TESORERÍA MUNICIPAL

AUTORIZÓ

LCDA. MARICELA MEZA AVILA

TITULAR DE LA UIPPE

PLANEACIÓN, PROGRAMACIÓN Y EVALUACIÓN

MUNICIPIO DE:

TOLUCA

SISTEMA DE COORDINACION HACENDARIA DEL ESTADO DE MEXICO CON SUS MUNICIPIOS

GUIA METODOLOGICA PARA EL SEGUIMIENTO Y EVALUACION DEL PLAN DE DESARROLLO MUNICIPAL VIGENTE

SEGUIMIENTO Y EVALUACION DEL PRESUPUESTO BASADO EN RESULTADOS MUNICIPAL

Trimestre	Octubre-Diciembre

PbRM-08c	AVANCE TRIMESTRAL DE METAS DE ACTIVIDAD POR PROYECTO
ENTE PÚBLICO:	MUNICIPIO DE TOLUCA

	Identificador	Denominación
Programa Presupuestario	02020601	Modernización De Los Servicios Comunales
Proyecto	020206010304	Coordinación Para Servicios De Administración Y Mantenimiento De Mercados Y Centrales De
Dependencia General	J00	GOBIERNO MUNICIPAL
Dependencia Auxiliar	147	Mercados

ID	Nombre de la meta de actividad	Programacion Anual		Avance Trimestral de Metas de Actividad						Avance Acumuado Anual de Metas de Actividad					
				Programada		Alcanzada		Variacion		Programada		Alcanzada		Variación	
		Unidad de Medida	Programada 2023	Meta	%	Meta	%	Meta	%	Meta	%	Meta	%	Meta	%
1	Expedir ordenes de pago en mercados,tianguis y vía pública	Expediente	17,295.00	1,500.00	8.67	1,500.00	8.67	0.00	0.00	17,295.00	100.00	17,295.00	100.00	0.00	0.00
2	Expedir cédulas de funcionamiento en mercados	Cédula	109.00	107.00	98.17	107.00	98.17	0.00	0.00	109.00	100.00	109.00	100.00	0.00	0.00
3	Verificar mercados, tianguis y comercio informal, para su ordenamiento	Verificación	10.00	3.00	30.00	3.00	30.00	0.00	0.00	10.00	100.00	10.00	100.00	0.00	0.00
4	Supervisar el correcto funcionamiento en tianguis y mercados	Visita	20.00	6.00	30.00	6.00	30.00	0.00	0.00	20.00	100.00	20.00	100.00	0.00	0.00

Total	15,920,576.00

ELABORÓ

GENARO RUIZ LÓPEZ

DIRECTOR GENERAL DE GOBIERNO

Dirección General de Gobierno

REVISÓ

C.P. MARIO ANTONIO CASTILLO BALBUENA

TESORERO MUNICIPAL

TOLUCA 2022 2024 TESORERÍA MUNICIPAL

AUTORIZÓ

LCDA. MARICELA MEZA AVILA

TITULAR DE LA UIPPE

PLANEACIÓN, ORGANIZACIÓN Y EVALUACIÓN

MUNICIPIO DE:

TOLUCA

SISTEMA DE COORDINACION HACENDARIA DEL ESTADO DE MEXICO CON SUS MUNICIPIOS

GUIA METODOLOGICA PARA EL SEGUIMIENTO Y EVALUACION DEL PLAN DE DESARROLLO MUNICIPAL VIGENTE

SEGUIMIENTO Y EVALUACION DEL PRESUPUESTO BASADO EN RESULTADOS MUNICIPAL

Trimestre	Octubre-Diciembre

PbRM-08c	AVANCE TRIMESTRAL DE METAS DE ACTIVIDAD POR PROYECTO
ENTE PÚBLICO:	MUNICIPIO DE TOLUCA

	Identificador	Denominación
Programa Presupuestario	02040401	Nuevas Organizaciones De La Sociedad
Proyecto	020404010102	Participación Ciudadana
Dependencia General	J00	GOBIERNO MUNICIPAL
Dependencia Auxiliar	148	Servicio Militar Municipal

ID	Nombre de la meta de actividad	Programacion Anual		Avance Trimestral de Metas de Actividad						Avance Acumuado Anual de Metas de Actividad					
				Programada		Alcanzada		Variacion		Programada		Alcanzada		Variación	
		Unidad de Medida	Programada 2023	Meta	%	Meta	%	Meta	%	Meta	%	Meta	%	Meta	%
1	Entregar la cartilla del Servicio Militar Nacional	Cartilla	5,172.00	135.00	2.61	135.00	2.61	0.00	0.00	5,172.00	100.00	5,200.00	100.54	28.00	0.54
2	Orientar a mujeres interesadas en el Servicio Militar Voluntario	Persona	20.00	5.00	25.00	5.00	25.00	0.00	0.00	20.00	100.00	20.00	100.00	0.00	0.00
3	Orientar a los jóvenes en temas de la cartilla, masculinidad y paternidad	Persona	5,200.00	135.00	2.60	135.00	2.60	0.00	0.00	5,200.00	100.00	5,200.00	100.00	0.00	0.00
4	Realizar el sorteo de conscriptos del Servicio Militar Nacional	Evento	1.00	1.00	100.00	1.00	100.00	0.00	0.00	1.00	100.00	1.00	100.00	0.00	0.00

Total	6,875,310.86

ELABORÓ

GENARO RUIZ LÓPEZ

DIRECTOR GENERAL DE GOBIERNO

Dirección General de Gobierno

REVISÓ

C.P. MARIO ANTONIO CASTILLO BALBUENA

TESORERO MUNICIPAL

Ayuntamiento de Toluca 2022 2024 TOLUCA

TESORERÍA MUNICIPAL

AUTORIZÓ

LCDA. MARICELA MEZA AVILA

TITULAR DE LA UIPPEM, PROGRAMACIÓN Y EVALUACIÓN

MUNICIPIO DE:

TOLUCA

SISTEMA DE COORDINACION HACENDARIA DEL ESTADO DE MEXICO CON SUS MUNICIPIOS

GUIA METODOLOGICA PARA EL SEGUIMIENTO Y EVALUACION DEL PLAN DE DESARROLLO MUNICIPAL VIGENTE

SEGUIMIENTO Y EVALUACION DEL PRESUPUESTO BASADO EN RESULTADOS MUNICIPAL

Trimestre	Octubre-Diciembre

PbRM-08c	AVANCE TRIMESTRAL DE METAS DE ACTIVIDAD POR PROYECTO
ENTE PÚBLICO:	MUNICIPIO DE TOLUCA

	Identificador	Denominación
Programa Presupuestario	01030401	Desarrollo De La Función Pública Y Ética En El Servicio Público
Proyecto	010304010101	Fiscalización, Control Y Evaluación Interna De La Gestión Pública
Dependencia General	K00	CONTRALORIA
Dependencia Auxiliar	101	Secretaría Técnica

ID	Nombre de la meta de actividad	Programacion Anual		Avance Trimestral de Metas de Actividad						Avance Acumuado Anual de Metas de Actividad					
				Programada		Alcanzada		Variacion		Programada		Alcanzada		Variación	
		Unidad de Medida	Programada 2023	Meta	%	Meta	%	Meta	%	Meta	%	Meta	%	Meta	%
1	Realizar campañas informativas de obligaciones de Servidores Públicos	Campaña	4.00	1.00	25.00	1.00	25.00	0.00	0.00	4.00	100.00	4.00	100.00	0.00	0.00
2	Realizar contenido informativo de obligaciones de los Servidores Públicos	Publicación	4.00	1.00	25.00	1.00	25.00	0.00	0.00	4.00	100.00	4.00	100.00	0.00	0.00
3	Administrar eficientemente los recursos humanos, materiales y financieros	Informe	4.00	1.00	25.00	1.00	25.00	0.00	0.00	4.00	100.00	4.00	100.00	0.00	0.00

Total	1,520,555.10

H. AYUNTAMIENTO DE TOLUCA 2022-2024

ELABORÓ

MTRO. EN AUD. RUBÉN QUITERIO TLACHINO

CONTRALOR MUNICIPAL

REVISÓ

C.P. MARIO ANTONIO CASTILLO BALBUENA

TESORERO MUNICIPAL

TOLUCA 2022 2024 TESORERÍA MUNICIPAL

AUTORIZÓ

LCDA. MARICELA MEZA AVILA

TITULAR DE LA UIPPE

PLANEACIÓN, PROGRAMACIÓN Y EVALUACIÓN

MUNICIPIO DE:

TOLUCA

SISTEMA DE COORDINACION HACENDARIA DEL ESTADO DE MEXICO CON SUS MUNICIPIOS

GUIA METODOLOGICA PARA EL SEGUIMIENTO Y EVALUACION DEL PLAN DE DESARROLLO MUNICIPAL VIGENTE

SEGUIMIENTO Y EVALUACION DEL PRESUPUESTO BASADO EN RESULTADOS MUNICIPAL

Trimestre	Octubre-Diciembre

PbRM-08c	AVANCE TRIMESTRAL DE METAS DE ACTIVIDAD POR PROYECTO
ENTE PÚBLICO:	MUNICIPIO DE TOLUCA

	Identificador	Denominación
Programa Presupuestario	01030402	Sistema Anticorrupción Del Estado De México Y Municipios
Proyecto	010304020101	Prevención, Detección, Disuasión, Sanción Y Combate De La Corrupción
Dependencia General	K00	CONTRALORIA
Dependencia Auxiliar	101	Secretaría Técnica

ID	Nombre de la meta de actividad	Programacion Anual		Avance Trimestral de Metas de Actividad						Avance Acumuado Anual de Metas de Actividad					
				Programada		Alcanzada		Variacion		Programada		Alcanzada		Variación	
		Unidad de Medida	Programada 2023	Meta	%	Meta	%	Meta	%	Meta	%	Meta	%	Meta	%
1	Realizar el Programa Anual de Auditorias	Programa	1.00	0.00	0.00	0.00	0.00	0.00	0.00	1.00	100.00	1.00	100.00	0.00	0.00
2	Realizar campañas de concientización tolerancia cero a la corrupción	Campaña	2.00	1.00	50.00	1.00	50.00	0.00	0.00	2.00	100.00	2.00	100.00	0.00	0.00
3	Asistir a sesiones del Comité Coordinador Municipal Anticorrupción	Sesión	4.00	1.00	25.00	1.00	25.00	0.00	0.00	4.00	100.00	4.00	100.00	0.00	0.00

Total	4,605,145.95

H. AYUNTAMIENTO DE TOLUCA 2022-2024

ELABORÓ

MTRO. EN AUD. RUBÉN QUITERIO TLACHINO

CONTRALOR MUNICIPAL

REVISÓ

TOLUCA 2022 2024

TESORERÍA MUNICIPAL

C.P. MARIO ANTONIO CASTILLO BALBUENA

TESORERO MUNICIPAL

AUTORIZÓ

LCDA. MARICELA MEZA AVILA

TITULAR DE LA UIPPE

PLANEACIÓN PROGRAMACIÓN Y EVALUACIÓN

MUNICIPIO DE:

TOLUCA

SISTEMA DE COORDINACION HACENDARIA DEL ESTADO DE MEXICO CON SUS MUNICIPIOS

GUIA METODOLOGICA PARA EL SEGUIMIENTO Y EVALUACION DEL PLAN DE DESARROLLO MUNICIPAL VIGENTE

SEGUIMIENTO Y EVALUACION DEL PRESUPUESTO BASADO EN RESULTADOS MUNICIPAL

Trimestre	Octubre-Diciembre

PbRM-08c	AVANCE TRIMESTRAL DE METAS DE ACTIVIDAD POR PROYECTO
ENTE PÚBLICO:	MUNICIPIO DE TOLUCA

	Identificador	Denominación
Programa Presupuestario	01030401	Desarrollo De La Función Pública Y Ética En El Servicio Público
Proyecto	010304010101	Fiscalización, Control Y Evaluación Interna De La Gestión Pública
Dependencia General	K00	CONTRALORIA
Dependencia Auxiliar	134	Auditoria Financiera

ID	Nombre de la meta de actividad	Programacion Anual		Avance Trimestral de Metas de Actividad						Avance Acumuado Anual de Metas de Actividad					
				Programada		Alcanzada		Variacion		Programada		Alcanzada		Variación	
		Unidad de Medida	Programada 2023	Meta	%	Meta	%	Meta	%	Meta	%	Meta	%	Meta	%
1	Realizar auditorias financieras.	Auditoria	9.00	0.00	0.00	0.00	0.00	0.00	0.00	9.00	100.00	9.00	100.00	0.00	0.00
2	Elaborar informe del análisis e interpretación de estados financieros	Informe	12.00	3.00	25.00	3.00	25.00	0.00	0.00	12.00	100.00	12.00	100.00	0.00	0.00
3	Realizar arqueos de caja en puntos de recaudación.	Arqueo	106.00	14.00	13.21	14.00	13.21	0.00	0.00	106.00	100.00	106.00	100.00	0.00	0.00
4	Realizar arqueos de formas valoradas en puntos de recaudación.	Arqueo	106.00	14.00	13.21	14.00	13.21	0.00	0.00	106.00	100.00	106.00	100.00	0.00	0.00
5	Realizar inspecciones al cumplimiento de las obligaciones de proveedores	Inspección	6.00	0.00	0.00	0.00	0.00	0.00	0.00	6.00	100.00	6.00	100.00	0.00	0.00
6	Realizar inspecciones al control interno de las unidades administrativas.	Inspección	6.00	1.00	16.67	1.00	16.67	0.00	0.00	6.00	100.00	6.00	100.00	0.00	0.00

Total	5,083,257.42

ELABORÓ

MTRO. EN AUD. RUBÉN QUITERIO TLACHINO

CONTRALOR MUNICIPAL

H. AYUNTAMIENTO DE TOLUCA

REVISÓ

C.P. MARIO ANTONIO CASTILLO BALBUENA

TESORERO MUNICIPAL

Administración Pública 2022 2024 TOLUCA TESORERÍA MUNICIPAL

AUTORIZÓ

LCDA. MARICELA MEZA AVILA

TITULAR DE LA UIPPE

PLANEACIÓN, PROGRAMACIÓN Y EVALUACIÓN

MUNICIPIO DE:

TOLUCA

SISTEMA DE COORDINACION HACENDARIA DEL ESTADO DE MEXICO CON SUS MUNICIPIOS

GUIA METODOLOGICA PARA EL SEGUIMIENTO Y EVALUACION DEL PLAN DE DESARROLLO MUNICIPAL VIGENTE

SEGUIMIENTO Y EVALUACION DEL PRESUPUESTO BASADO EN RESULTADOS MUNICIPAL

Trimestre	Octubre-Diciembre

PbRM-08c	AVANCE TRIMESTRAL DE METAS DE ACTIVIDAD POR PROYECTO
ENTE PÚBLICO:	MUNICIPIO DE TOLUCA

	Identificador	Denominación
Programa Presupuestario	01030401	Desarrollo De La Función Pública Y Ética En El Servicio Público
Proyecto	010304010101	Fiscalización, Control Y Evaluación Interna De La Gestión Pública
Dependencia General	K00	CONTRALORIA
Dependencia Auxiliar	135	Auditoria de Obra

ID	Nombre de la meta de actividad	Programacion Anual		Avance Trimestral de Metas de Actividad						Avance Acumuado Anual de Metas de Actividad					
				Programada		Alcanzada		Variacion		Programada		Alcanzada		Variación	
		Unidad de Medida	Programada 2023	Meta	%	Meta	%	Meta	%	Meta	%	Meta	%	Meta	%
1	Realizar auditorias de obra pública	Auditoria	2.00	0.00	0.00	0.00	0.00	0.00	0.00	2.00	100.00	2.00	100.00	0.00	0.00
2	Participar en actos de procedimientos de adjudicación de obra pública	Informe	4.00	1.00	25.00	1.00	25.00	0.00	0.00	4.00	100.00	4.00	100.00	0.00	0.00
3	Testificar la entrega recepción de la obra pública	Informe	4.00	1.00	25.00	1.00	25.00	0.00	0.00	4.00	100.00	4.00	100.00	0.00	0.00
4	Realizar supervisiones al desarrollo obra pública	Supervisión	40.00	15.00	37.50	15.00	37.50	0.00	0.00	40.00	100.00	40.00	100.00	0.00	0.00
5	Realizar inspecciones a los procesos que integran la obra pública	Inspección	3.00	1.00	33.33	0.00	0.00	-1.00	-33.33	3.00	100.00	2.00	66.67	-1.00	-33.33
6	Realizar inspeccion al cumplimiento de la obligación de los contratistas	Inspección	2.00	1.00	50.00	1.00	50.00	0.00	0.00	2.00	100.00	2.00	100.00	0.00	0.00

Total	3,265,059.00

ELABORÓ

MTRO. EN AUD. RUBÉN QUITERIO TLACHINO

CONTRALOR MUNICIPAL

REVISÓ

C.P. MARIO ANTONIO CASTILLO BALBUENA

TESORERO MUNICIPAL

AUTORIZÓ

LCDA. MARICELA MEZA AVILA

TITULAR DE LA UIPPE

MUNICIPIO DE:

TOLUCA

SISTEMA DE COORDINACION HACENDARIA DEL ESTADO DE MEXICO CON SUS MUNICIPIOS

GUIA METODOLOGICA PARA EL SEGUIMIENTO Y EVALUACION DEL PLAN DE DESARROLLO MUNICIPAL VIGENTE

SEGUIMIENTO Y EVALUACION DEL PRESUPUESTO BASADO EN RESULTADOS MUNICIPAL

Trimestre	Octubre-Diciembre

PbRM-08c	AVANCE TRIMESTRAL DE METAS DE ACTIVIDAD POR PROYECTO
ENTE PÚBLICO:	MUNICIPIO DE TOLUCA

	Identificador	Denominación
Programa Presupuestario	01030401	Desarrollo De La Función Pública Y Ética En El Servicio Público
Proyecto	010304010101	Fiscalización, Control Y Evaluación Interna De La Gestión Pública
Dependencia General	K00	CONTRALORIA
Dependencia Auxiliar	136	Auditoría Administrativa

ID	Nombre de la meta de actividad	Programacion Anual		Avance Trimestral de Metas de Actividad						Avance Acumuado Anual de Metas de Actividad					
				Programada		Alcanzada		Variacion		Programado		Alcanzada		Variación	
		Unidad de Medida	Programada 2023	Meta	%	Meta	%	Meta	%	Meta	%	Meta	%	Meta	%
1	Realizar auditorias administrativas	Auditoría	6.00	0.00	0.00	0.00	0.00	0.00	0.00	6.00	100.00	6.00	100.00	0.00	0.00
2	Realizar Inspecciones a bienes muebles adquiridos y para baja	Inspección	11.00	3.00	27.27	3.00	27.27	0.00	0.00	11.00	100.00	11.00	100.00	0.00	0.00
3	Realizar inspecciones a la asistencia y permanencia de personal	Inspección	14.00	2.00	14.29	2.00	14.29	0.00	0.00	14.00	100.00	14.00	100.00	0.00	0.00
4	Realizar inspecciones al resguardo de vehículos de uso operativo	Inspección	12.00	3.00	25.00	3.00	25.00	0.00	0.00	12.00	100.00	12.00	100.00	0.00	0.00
5	Participar en los actos de Entrega Recepción de oficinas	Acta	102.00	18.00	17.65	18.00	17.65	0.00	0.00	102.00	100.00	102.00	100.00	0.00	0.00
6	Asesorar en el llenado del Acta Entrega Recepción y sus Anexos	Asesoría	113.00	29.00	25.66	29.00	25.66	0.00	0.00	113.00	100.00	113.00	100.00	0.00	0.00
7	Realizar inspecciones al Programa Conduce sin Alcohol	Inspección	255.00	51.00	20.00	51.00	20.00	0.00	0.00	255.00	100.00	247.00	96.86	-8.00	-3.14
8	Elaborar actas por diversos sucesos relacionados con los bienes muebles	Acta	19.00	5.00	26.32	5.00	26.32	0.00	0.00	19.00	100.00	19.00	100.00	0.00	0.00
9	Elaborar actas por actividades de destrucción, premiación o supervisión	Acta	67.00	19.00	28.36	19.00	28.36	0.00	0.00	67.00	100.00	67.00	100.00	0.00	0.00
10	Integrar expedientes por diversos sucesos relacionados con bienes muebles	Expediente	19.00	6.00	31.58	6.00	31.58	0.00	0.00	19.00	100.00	19.00	100.00	0.00	0.00

Total	3,584,173.08

ELABORÓ

MTRO. EN AUD. RUBEN QUITERIO TLACHINO

CONTRALOR MUNICIPAL

REVISÓ

C.P. MARIO ANTONIO CASTILLO BALBUENA

TESORERO MUNICIPAL

AUTORIZÓ

LCDA. MARICELA MEZA AVILA

TITULAR DE LA UIPPE

MUNICIPIO DE:

TOLUCA

SISTEMA DE COORDINACION HACENDARIA DEL ESTADO DE MEXICO CON SUS MUNICIPIOS

GUIA METODOLOGICA PARA EL SEGUIMIENTO Y EVALUACION DEL PLAN DE DESARROLLO MUNICIPAL VIGENTE

SEGUIMIENTO Y EVALUACION DEL PRESUPUESTO BASADO EN RESULTADOS MUNICIPAL

Trimestre	Octubre-Diciembre

PbRM-08c	AVANCE TRIMESTRAL DE METAS DE ACTIVIDAD POR PROYECTO
ENTE PÚBLICO:	MUNICIPIO DE TOLUCA

	Identificador	Denominación
Programa Presupuestario	01030401	Desarrollo De La Función Pública Y Ética En El Servicio Público
Proyecto	010304010101	Fiscalización, Control Y Evaluación Interna De La Gestión Pública
Dependencia General	K00	CONTRALORIA
Dependencia Auxiliar	136	Auditoria Administrativa

ID	Nombre de la meta de actividad	Programacion Anual		Avance Trimestral de Metas de Actividad						Avance Acumuado Anual de Metas de Actividad					
				Programada		Alcanzada		Variacion		Programada		Alcanzada		Variación	
		Unidad de Medida	Programada 2023	Meta	%	Meta	%	Meta	%	Meta	%	Meta	%	Meta	%
11	Participar en el levantamiento fisico del inventario de bienes muebles e in	Inventario	2.00	1.00	50.00	1.00	50.00	0.00	0.00	2.00	100.00	2.00	100.00	0.00	0.00
12	Convocar y organizar sesiones Comité Interno de Mejora Regulatoria	Acta	4.00	1.00	25.00	1.00	25.00	0.00	0.00	4.00	100.00	4.00	100.00	0.00	0.00
13	Revisar y dar seguimiento a observaciones de auditorías concluidas	Informe	2.00	0.00	0.00	0.00	0.00	0.00	0.00	2.00	100.00	2.00	100.00	0.00	0.00

Total	3,584,173.08

H. AYUNTAMIENTO DE TOLUCA

ELABORÓ

MTRO. EN AUD. RUBÉN QUITERIO TLACHINO

CONTRALOR MUNICIPAL

REVISÓ

C.P. MARIO ANTONIO CASTILLO BALBUENA

TESORERO MUNICIPAL

TESORERÍA MUNICIPAL

AUTORIZÓ

LCDA. MARICELA MEZA AVILA

TITULAR DE LA UIPPE

PROGRAMACIÓN Y EVALUACIÓN

MUNICIPIO DE:

TOLUCA

SISTEMA DE COORDINACION HACENDARIA DEL ESTADO DE MEXICO CON SUS MUNICIPIOS

GUIA METODOLOGICA PARA EL SEGUIMIENTO Y EVALUACION DEL PLAN DE DESARROLLO MUNICIPAL VIGENTE

SEGUIMIENTO Y EVALUACION DEL PRESUPUESTO BASADO EN RESULTADOS MUNICIPAL

Trimestre	Octubre-Diciembre

PbRM-08c	AVANCE TRIMESTRAL DE METAS DE ACTIVIDAD POR PROYECTO
ENTE PÚBLICO:	MUNICIPIO DE TOLUCA

	Identificador	Denominación
Programa Presupuestario	01030401	Desarrollo De La Función Pública Y Ética En El Servicio Público
Proyecto	010304010102	Participación Social En La Formulación,Seguimiento,Control Y Evaluac Int De Obras,Program
Dependencia General	K00	CONTRALORIA
Dependencia Auxiliar	139	Control Social

	Nombre de la meta de actividad	Programacion Anual		Avance Trimestral de Metas de Actividad						Avance Acumuado Anual de Metas de Actividad					
				Programada		Alcanzada		Variacion		Programada		Alcanzada		Variación	
		Unidad de Medida	Programada 2023	Meta	%	Meta	%	Meta	%	Meta	%	Meta	%	Meta	%
1	Realizar auditorias a Programas Sociales	Auditoria	2.00	1.00	50.00	1.00	50.00	0.00	0.00	2.00	100.00	2.00	100.00	0.00	0.00
2	Integrar y Capacitar a los integrantes de los COCICOVI y COCICOVIM	Expediente	79.00	33.00	41.77	33.00	41.77	0.00	0.00	79.00	100.00	79.00	100.00	0.00	0.00
3	Verificar obras en proceso y terminadas con los contralores sociales	Minuta	53.00	25.00	47.17	25.00	47.17	0.00	0.00	53.00	100.00	53.00	100.00	0.00	0.00

Total	1,749,706.88

ELABORÓ

MTRO. EN AUD. RUBÉN QUITERIO TLACHINO

CONTRALOR MUNICIPAL

REVISÓ

C.P. MARIO ANTONIO CASTILLO BALBUENA

TESORERO MUNICIPAL

AUTORIZÓ

LCDA. MARICELA MEZA AVILA

TITULAR DE LA UIPPE

MUNICIPIO DE:

TOLUCA

SISTEMA DE COORDINACION HACENDARIA DEL ESTADO DE MEXICO CON SUS MUNICIPIOS

GUIA METODOLOGICA PARA EL SEGUIMIENTO Y EVALUACION DEL PLAN DE DESARROLLO MUNICIPAL VIGENTE

SEGUIMIENTO Y EVALUACION DEL PRESUPUESTO BASADO EN RESULTADOS MUNICIPAL

Trimestre	Octubre-Diciembre

PbRM-08c	AVANCE TRIMESTRAL DE METAS DE ACTIVIDAD POR PROYECTO
ENTE PÚBLICO:	MUNICIPIO DE TOLUCA

	Identificador	Denominación
Programa Presupuestario	01030402	Sistema Anticorrupción Del Estado De México Y Municipios
Proyecto	010304020201	Responsabilidades Administrativas
Dependencia General	K00	CONTRALORIA
Dependencia Auxiliar	161	Unidad Substanciadora y Resolutora

ID	Nombre de la meta de actividad	Programacion Anual		Avance Trimestral de Metas de Actividad						Avance Acumuado Anual de Metas de Actividad					
				Programada		Alcanzada		Variacion		Programada		Alcanzada		Variación	
		Unidad de Medida	Programada 2023	Meta	%	Meta	%	Meta	%	Meta	%	Meta	%	Meta	%
1	Ordenar emplazamiento del presunto responsable a la audiencia inicial	Informe	4.00	1.00	25.00	1.00	25.00	0.00	0.00	4.00	100.00	4.00	100.00	0.00	0.00
2	Acordar inicio de procedimiento de faltas administrativas	Informe	4.00	1.00	25.00	1.00	25.00	0.00	0.00	4.00	100.00	4.00	100.00	0.00	0.00
3	Publicar edictos	Publicación	1.00	0.00	0.00	0.00	0.00	0.00	0.00	1.00	100.00	1.00	100.00	0.00	0.00
4	Asesorar en la presentación de declaración de situación patrimonial	Asesoría	359.00	0.00	0.00	0.00	0.00	0.00	0.00	359.00	100.00	359.00	100.00	0.00	0.00
5	Resolver procedimientos administrativos de faltas no graves	Resolución	1,029.00	150.00	14.58	150.00	14.58	0.00	0.00	1,029.00	100.00	1,029.00	100.00	0.00	0.00
6	Realizar revisiones al Registro Estatal de Inspectores	Informe	4.00	1.00	25.00	1.00	25.00	0.00	0.00	4.00	100.00	4.00	100.00	0.00	0.00
7	Elaborar Informes Previos y Justificados en materia de Amparo	Informe	1.00	0.00	0.00	0.00	0.00	0.00	0.00	1.00	100.00	1.00	100.00	0.00	0.00
8	Resolver Recursos de Inconformidad Administrativa	Informe	0.00	0.00	0.00	0.00	0.00	0.00	0.00	0.00	0.00	0.00	0.00	0.00	0.00
9	Tramitar Recursos de Revocación en contra de resoluciones emitidas	Informe	2.00	1.00	50.00	1.00	50.00	0.00	0.00	2.00	100.00	2.00	100.00	0.00	0.00
10	Realizar revisiones al Sistema de Atención Mexiquense	Informe	4.00	1.00	25.00	1.00	25.00	0.00	0.00	4.00	100.00	4.00	100.00	0.00	0.00

Total	3,121,618.92

H. AYUNTAMIENTO DE TOLUCA

ELABORÓ

MTRO. EN AUD. RUBÉN QUITERIO TLACHINO

CONTRALOR MUNICIPAL

REVISÓ

Administración de Toluca 2022 2024 TOLUCA TESORERÍA MUNICIPAL

C.P. MARIO ANTONIO CASTILLO BALBUENA

TESORERO MUNICIPAL

AUTORIZÓ

LCDA. MARICELA MEZA AVILA

TITULAR DE LA UIPPE

PLANEACIÓN, PROGRAMACIÓN Y EVALUACIÓN

MUNICIPIO DE:

TOLUCA

SISTEMA DE COORDINACION HACENDARIA DEL ESTADO DE MEXICO CON SUS MUNICIPIOS

GUIA METODOLOGICA PARA EL SEGUIMIENTO Y EVALUACION DEL PLAN DE DESARROLLO MUNICIPAL VIGENTE

SEGUIMIENTO Y EVALUACION DEL PRESUPUESTO BASADO EN RESULTADOS MUNICIPAL

Trimestre	Octubre-Diciembre

PbRM-08c	AVANCE TRIMESTRAL DE METAS DE ACTIVIDAD POR PROYECTO
ENTE PÚBLICO:	MUNICIPIO DE TOLUCA

	Identificador	Denominación
Programa Presupuestario	01030402	Sistema Anticorrupción Del Estado De México Y Municipios
Proyecto	010304020201	Responsabilidades Administrativas
Dependencia General	K00	CONTRALORIA
Dependencia Auxiliar	161	Unidad Substanciadora y Resolutora

ID	Nombre de la meta de actividad	Programacion Anual		Avance Trimestral de Metas de Actividad						Avance Acumuado Anual de Metas de Actividad					
				Programada		Alcanzada		Variacion		Programada		Alcanzada		Variación	
		Unidad de Medida	Programada 2023	Meta	%	Meta	%	Meta	%	Meta	%	Meta	%	Meta	%
11	Realizar revisiones al Sistema Integral de Responsabilidades	Informe	4.00	1.00	25.00	1.00	25.00	0.00	0.00	4.00	100.00	4.00	100.00	0.00	0.00

Total	3,121,618.92

H. AYUNTAMIENTO DE TOLUCA

ELABORÓ

MTRO. EN AUD. RUBEN QUITERIO TLACHINO

CONTRALOR MUNICIPAL

REVISÓ

C.P. MARIO ANTONIO CASTILLO BALDERAS

TESORERO MUNICIPAL

TOLUCA TESORERÍA MUNICIPAL

AUTORIZÓ

LCDA. MARICELA MEZA AVILA

TITULAR DE LA UIPPE

PLANEACIÓN, PROGRAMACIÓN Y EVALUACIÓN

MUNICIPIO DE:

TOLUCA

SISTEMA DE COORDINACION HACENDARIA DEL ESTADO DE MEXICO CON SUS MUNICIPIOS

GUIA METODOLOGICA PARA EL SEGUIMIENTO Y EVALUACION DEL PLAN DE DESARROLLO MUNICIPAL VIGENTE

SEGUIMIENTO Y EVALUACION DEL PRESUPUESTO BASADO EN RESULTADOS MUNICIPAL

Trimestre	Octubre-Diciembre

PbRM-08c	AVANCE TRIMESTRAL DE METAS DE ACTIVIDAD POR PROYECTO
ENTE PÚBLICO:	MUNICIPIO DE TOLUCA

	Identificador	Denominación
Programa Presupuestario	01030402	Sistema Anticorrupción Del Estado De México Y Municipios
Proyecto	010304020204	Investigación De Faltas Administrativas
Dependencia General	K00	CONTRALORIA
Dependencia Auxiliar	162	Unidad Investigadora

ID	Nombre de la meta de actividad	Programacion Anual		Avance Trimestral de Metas de Actividad						Avance Acumuado Anual de Metas de Actividad					
				Programada		Alcanzada		Variacion		Programada		Alcanzada		Variación	
		Unidad de Medida	Programada 2023	Meta	%	Meta	%	Meta	%	Meta	%	Meta	%	Meta	%
1	Atender las denuncias en contra de los servidores públicos municipales	Denuncias	377.00	60.00	15.92	60.00	15.92	0.00	0.00	377.00	100.00	381.00	101.06	4.00	1.06
2	Calificar las faltas administrativas derivado de la investigación	Acuerdo	2,692.00	434.00	16.12	434.00	16.12	0.00	0.00	2,692.00	100.00	2,692.00	100.00	0.00	0.00
3	Emitir el Informe de Presunta Responsabilidad Administrativa	Acuerdo	2,692.00	434.00	16.12	434.00	16.12	0.00	0.00	2,692.00	100.00	2,692.00	100.00	0.00	0.00
4	Actualizar Plataforma Digital del Sistema Estatal Anticorrupción	Actualización	24.00	6.00	25.00	6.00	25.00	0.00	0.00	24.00	100.00	24.00	100.00	0.00	0.00

Total	3,270,320.48

ELABORÓ

MTRO. EN AUD. RUBÉN QUITERIO TLACHINO

CONTRALOR MUNICIPAL

REVISÓ

C.P. MARIO ANTONIO CASTILLO BALBUENA

TESORERO MUNICIPAL

AUTORIZÓ

LCDA. MARICELA MEZA AVILA

TITULAR DE LA UIPPE

MUNICIPIO DE:

TOLUCA

SISTEMA DE COORDINACION HACENDARIA DEL ESTADO DE MEXICO CON SUS MUNICIPIOS

GUIA METODOLOGICA PARA EL SEGUIMIENTO Y EVALUACION DEL PLAN DE DESARROLLO MUNICIPAL VIGENTE

SEGUIMIENTO Y EVALUACION DEL PRESUPUESTO BASADO EN RESULTADOS MUNICIPAL

Trimestre	Octubre-Diciembre

PbRM-08c	AVANCE TRIMESTRAL DE METAS DE ACTIVIDAD POR PROYECTO
ENTE PÚBLICO:	MUNICIPIO DE TOLUCA

	Identificador	Denominación
Programa Presupuestario	01050202	Fortalecimiento De Los Ingresos
Proyecto	010502020401	Registro Y Control De Caja Y Tesorería
Dependencia General	L00	TESORERIA
Dependencia Auxiliar	100	Secretaría Particular

ID	Nombre de la meta de actividad	Programacion Anual		Avance Trimestral de Metas de Actividad						Avance Acumuado Anual de Metas de Actividad					
				Programada		Alcanzada		Variacion		Programada		Alcanzada		Variación	
		Unidad de Medida	Programada 2023	Meta	%	Meta	%	Meta	%	Meta	%	Meta	%	Meta	%
1	Integrar y revisar informes para el Programa Anual del PbRM ejercicio 2023.	Documento	4.00	1.00	25.00	1.00	25.00	0.00	0.00	4.00	100.00	4.00	100.00	0.00	0.00
2	Elaborar y someter a revisión el proyecto del presupuesto de egresos.	Documento	1.00	1.00	100.00	1.00	100.00	0.00	0.00	1.00	100.00	1.00	100.00	0.00	0.00
3	Atender los requerimiento de información y busquedas solicitadas.	Informe	4.00	1.00	25.00	1.00	25.00	0.00	0.00	4.00	100.00	4.00	100.00	0.00	0.00
4	Rendir informes al área Jurídica de los juicios en contra de la Tesorería	Informe	4.00	1.00	25.00	1.00	25.00	0.00	0.00	4.00	100.00	4.00	100.00	0.00	0.00
5	Dar seguimiento a solicitudes de cumplimiento de sentencia de los Juicios.	Informe	4.00	1.00	25.00	1.00	25.00	0.00	0.00	4.00	100.00	4.00	100.00	0.00	0.00
6	Atender solicitudes de Condonación/Exención de pago de las contribuciones	Informe	4.00	1.00	25.00	1.00	25.00	0.00	0.00	4.00	100.00	4.00	100.00	0.00	0.00
7	Elaborar convenios de pago con contribuyentes por créditos fiscales	Informe	4.00	1.00	25.00	1.00	25.00	0.00	0.00	4.00	100.00	4.00	100.00	0.00	0.00
8	Gestionar eficientemente los recursos humanos, materiales y financieros.	Informe	4.00	1.00	25.00	1.00	25.00	0.00	0.00	4.00	100.00	4.00	100.00	0.00	0.00
9	Realizar el pago de nómina a través de depósito bancario	Nómina	28.00	8.00	28.57	8.00	28.57	0.00	0.00	28.00	100.00	28.00	100.00	0.00	0.00
10	Realizar el pago de pensiones alimenticias por depósito bancario	Nómina	28.00	8.00	28.57	8.00	28.57	0.00	0.00	28.00	100.00	28.00	100.00	0.00	0.00

Total	58,313,908.28

ELABORÓ

C.P. MARIO ANTONIO CASTILLO BALBUENA

TESORERO MUNICIPAL

REVISÓ

C.P. MARIO ANTONIO CASTILLO BALBUENA

TESORERO MUNICIPAL

AUTORIZÓ

LCDA. MARICELA MEZA AVILA

TITULAR DE LA UNIDAD DE PLANEACIÓN, PROGRAMACIÓN Y EVALUACIÓN

MUNICIPIO DE:

TOLUCA

SISTEMA DE COORDINACION HACENDARIA DEL ESTADO DE MEXICO CON SUS MUNICIPIOS

GUIA METODOLOGICA PARA EL SEGUIMIENTO Y EVALUACION DEL PLAN DE DESARROLLO MUNICIPAL VIGENTE

SEGUIMIENTO Y EVALUACION DEL PRESUPUESTO BASADO EN RESULTADOS MUNICIPAL

Trimestre	Octubre-Diciembre

PbRM-08c	AVANCE TRIMESTRAL DE METAS DE ACTIVIDAD POR PROYECTO
ENTE PÚBLICO:	MUNICIPIO DE TOLUCA

	Identificador	Denominación
Programa Presupuestario	01050202	Fortalecimiento De Los Ingresos
Proyecto	010502020401	Registro Y Control De Caja Y Tesorería
Dependencia General	L00	TESORERIA
Dependencia Auxiliar	100	Secretaría Particular

ID	Nombre de la meta de actividad	Programacion Anual		Avance Trimestral de Metas de Actividad						Avance Acumuado Anual de Metas de Actividad					
				Programada		Alcanzada		Variacion		Programada		Alcanzada		Variación	
		Unidad de Medida	Programada 2023	Meta	%	Meta	%	Meta	%	Meta	%	Meta	%	Meta	%
11	Realizar el pago de nómina en efectivo	Nómina	28.00	8.00	28.57	8.00	28.57	0.00	0.00	28.00	100.00	28.00	100.00	0.00	0.00
12	Realizar el pago de pensiones alimenticias en efectivo	Nómina	28.00	8.00	28.57	8.00	28.57	0.00	0.00	28.00	100.00	28.00	100.00	0.00	0.00
13	Efectuar la expedición de tarjetas de nómina	Trámite	600.00	150.00	25.00	150.00	25.00	0.00	0.00	600.00	100.00	600.00	100.00	0.00	0.00

Total	58,313,908.28

ELABORÓ

C.P. MARIO ANTONIO CASTILLO BALBUENA

TESORERO MUNICIPAL

REVISÓ

C.P. MARIO ANTONIO CASTILLO BALBUENA

TESORERO MUNICIPAL

AUTORIZÓ

LCDA. MARICELA MEZA AVILA

TITULAR DE LA UIPPE

MUNICIPIO DE:

TOLUCA

SISTEMA DE COORDINACION HACENDARIA DEL ESTADO DE MEXICO CON SUS MUNICIPIOS

GUIA METODOLOGICA PARA EL SEGUIMIENTO Y EVALUACION DEL PLAN DE DESARROLLO MUNICIPAL VIGENTE

SEGUIMIENTO Y EVALUACION DEL PRESUPUESTO BASADO EN RESULTADOS MUNICIPAL

Trimestre	Octubre-Diciembre

PbRM-08c	AVANCE TRIMESTRAL DE METAS DE ACTIVIDAD POR PROYECTO
ENTE PÚBLICO:	MUNICIPIO DE TOLUCA

	Identificador	Denominación
Programa Presupuestario	01050202	Fortalecimiento De Los Ingresos
Proyecto	010502020101	Captación Y Recaudación De Ingresos
Dependencia General	L00	TESORERIA
Dependencia Auxiliar	115	Ingresos

ID	Nombre de la meta de actividad	Programacion Anual		Avance Trimestral de Metas de Actividad						Avance Acumuado Anual de Metas de Actividad					
				Programada		Alcanzada		Variacion		Programada		Alcanzada		Variación	
		Unidad de Medida	Programada 2023	Meta	%	Meta	%	Meta	%	Meta	%	Meta	%	Meta	%
1	Recaudar y registrar los ingresos propios municipales	Peso	3,727,259,331.00	802,733,369.00	21.54	802,733,369.00	21.54	0.00	0.00	3,727,259,331.00	100.00	3,805,321,755.00	102.09	78,062,424.00	2.09
2	Mantener una actualización catastral de los predios	Predio	31,249.00	5,311.00	17.00	5,311.00	17.00	0.00	0.00	31,249.00	100.00	31,249.00	100.00	0.00	0.00
3	Realizar campañas de regularización fiscal y bonificación anual	Campaña	4.00	0.00	0.00	0.00	0.00	0.00	0.00	4.00	100.00	4.00	100.00	0.00	0.00
4	Gestionar y ratificar convenio para el cobro de impuesto predial	Convenio	1.00	0.00	0.00	0.00	0.00	0.00	0.00	1.00	100.00	1.00	100.00	0.00	0.00
5	Instalar cajas móviles para el cobro de las contribuciones	Caja	46.00	0.00	0.00	0.00	0.00	0.00	0.00	46.00	100.00	46.00	100.00	0.00	0.00
6	Aumentar el número de cobros del padrón de predial	Clave catastral	135,897.00	7,474.00	5.50	7,474.00	5.50	0.00	0.00	135,897.00	100.00	146,456.00	107.77	10,559.00	7.77
7	Detectar el número de contribuyentes en situación fiscalizable y registrarl	Contribuyente	87,707.00	9,977.00	11.38	9,977.00	11.38	0.00	0.00	87,707.00	100.00	87,707.00	100.00	0.00	0.00
8	Expedir y entregar invitaciones de pago a contribuyentes	Invitación	87,707.00	9,977.00	11.38	9,977.00	11.38	0.00	0.00	87,707.00	100.00	87,707.00	100.00	0.00	0.00
9	Recuperar créditos fiscales mediante procedimiento administrativo de ejecuc	Procedimiento	2,129.00	782.00	36.73	782.00	36.73	0.00	0.00	2,129.00	100.00	2,129.00	100.00	0.00	0.00
10	Actualizar y modernizar el sistema de recaudación	Sistema	1.00	0.00	0.00	0.00	0.00	0.00	0.00	1.00	100.00	1.00	100.00	0.00	0.00

Total	103,399,178.78

ELABORÓ

C.P. MARIO ANTONIO CASTILLO BALBUENA

TESORERO MUNICIPAL

REVISÓ

C.P. MARIO ANTONIO CASTILLO BALBUENA

TESORERO MUNICIPAL

AUTORIZÓ

LCDA. MARICELA MEZA AVILA

TITULAR DE LA UPPEPROGRAMACIÓN Y EVALUACIÓN

MUNICIPIO DE:

TOLUCA

SISTEMA DE COORDINACION HACENDARIA DEL ESTADO DE MEXICO CON SUS MUNICIPIOS

GUIA METODOLOGICA PARA EL SEGUIMIENTO Y EVALUACION DEL PLAN DE DESARROLLO MUNICIPAL VIGENTE

SEGUIMIENTO Y EVALUACION DEL PRESUPUESTO BASADO EN RESULTADOS MUNICIPAL

Trimestre	Octubre-Diciembre

PbRM-08c	AVANCE TRIMESTRAL DE METAS DE ACTIVIDAD POR PROYECTO
ENTE PÚBLICO:	MUNICIPIO DE TOLUCA

	Identificador	Denominación
Programa Presupuestario	01050202	Fortalecimiento De Los Ingresos
Proyecto	010502020101	Captación Y Recaudación De Ingresos
Dependencia General	L00	TESORERIA
Dependencia Auxiliar	115	Ingresos

ê	Nombre de la meta de actividad	Programacion Anual		Avance Trimestral de Metas de Actividad						Avance Acumuado Anual de Metas de Actividad					
				Programada		Alcanzada		Variacion		Programada		Alcanzada		Variación	
		Unidad de Medida	Programada 2023	Meta	%	Meta	%	Meta	%	Meta	%	Meta	%	Meta	%
11	Verificar espacios de estacionamiento controlados por parquímetros virtuale	Parquímetro	960.00	240.00	25.00	240.00	25.00	0.00	0.00	960.00	100.00	960.00	100.00	0.00	0.00
12	Verificar funcionamiento de estacionamientos	Estacionamiento	14.00	1.00	7.14	1.00	7.14	0.00	0.00	14.00	100.00	14.00	100.00	0.00	0.00
13	Verificar el mantenimiento de los sanitarios públicos	Mantenimiento	12.00	3.00	25.00	3.00	25.00	0.00	0.00	12.00	100.00	12.00	100.00	0.00	0.00

Total	103,399,178.78

ELABORÓ

C.P. MARIO ANTONIO CASTILLO BALBUENA

TESORERO MUNICIPA

REVISÓ

C.P. MARIO ANTONIO CASTILLO BALBUENA

TESORERO MUNICIPAL

AUTORIZÓ

LCDA. MARICELA MEZA AVILA

TITULAR DE LA UIPPE

PLANEACIÓN, PROGRAMACIÓN Y EVALUACIÓN

MUNICIPIO DE:

TOLUCA

SISTEMA DE COORDINACION HACENDARIA DEL ESTADO DE MEXICO CON SUS MUNICIPIOS

GUIA METODOLOGICA PARA EL SEGUIMIENTO Y EVALUACION DEL PLAN DE DESARROLLO MUNICIPAL VIGENTE

SEGUIMIENTO Y EVALUACION DEL PRESUPUESTO BASADO EN RESULTADOS MUNICIPAL

Trimestre	Octubre-Diciembre

PbRM-08c	AVANCE TRIMESTRAL DE METAS DE ACTIVIDAD POR PROYECTO
ENTE PÚBLICO:	MUNICIPIO DE TOLUCA

	Identificador	Denominación
Programa Presupuestario	04010101	Deuda Pública
Proyecto	040101010202	Amortización De La Deuda (Capital)
Dependencia General	L00	TESORERIA
Dependencia Auxiliar	116	Egresos

ID	Nombre de la meta de actividad	Programacion Anual		Avance Trimestral de Metas de Actividad						Avance Acumuado Anual de Metas de Actividad					
				Programada		Alcanzada		Variacion		Programada		Alcanzada		Variación	
		Unidad de Medida	Programada 2023	Meta	%	Meta	%	Meta	%	Meta	%	Meta	%	Meta	%
1	Amortizar el importe del capital de la deuda contraída	Peso	113,333,333.33	0.00	0.00	0.00	0.00	0.00	0.00	113,333,333.33	100.00	113,333,333.33	100.00	0.00	0.00

Total	175,833,333.31

ELABORÓ

C.P. MARIO ANTONIO CASTILLO BALBUENA

TESORERO MUNICIPAL

REVISO

C.P. MARIO ANTONIO CASTILLO BALBUENA

TESORERO MUNICIPAL

AUTORIZÓ

LCDA. MARICELA MEZA AVILA

TITULAR DE LA UIPPE

MUNICIPIO DE:

TOLUCA

SISTEMA DE COORDINACION HACENDARIA DEL ESTADO DE MEXICO CON SUS MUNICIPIOS

GUIA METODOLOGICA PARA EL SEGUIMIENTO Y EVALUACION DEL PLAN DE DESARROLLO MUNICIPAL VIGENTE

SEGUIMIENTO Y EVALUACION DEL PRESUPUESTO BASADO EN RESULTADOS MUNICIPAL

Trimestre	Octubre-Diciembre

PbRM-08c	AVANCE TRIMESTRAL DE METAS DE ACTIVIDAD POR PROYECTO
ENTE PÚBLICO:	MUNICIPIO DE TOLUCA

	Identificador	Denominación
Programa Presupuestario	04010101	Deuda Pública
Proyecto	040101010203	Costo Financiero De La Deuda (Intereses)
Dependencia General	L00	TESORERIA
Dependencia Auxiliar	116	Egresos

ID	Nombre de la meta de actividad	Programacion Anual		Avance Trimestral de Metas de Actividad						Avance Acumuado Anual de Metas de Actividad					
				Programada		Alcanzada		Variacion		Programada		Alcanzada		Variación	
		Unidad de Medida	Programada 2023	Meta	%	Meta	%	Meta	%	Meta	%	Meta	%	Meta	%
1	Pagar el importe de intereses generados por la deuda contraida	Peso	5,261,642.41	0.00	0.00	0.00	0.00	0.00	0.00	5,261,642.41	100.00	5,261,642.41	100.00	0.00	0.00

Total	12,517,084.31

ELABORÓ

C.P. MARIO ANTONIO CASTILLO BALBUENA

TESORERO MUNICIPAL

REVISÓ

C.P. MARIO ANTONIO CASTILLO BALBUENA

TESORERO MUNICIPAL

AUTORIZÓ

LCDA. MARICELA MEZA AVILA

TITULAR DE LA UIPPE

PLANEACIÓN, PROGRAMACIÓN Y EVALUACIÓN

MUNICIPIO DE:

TOLUCA

SISTEMA DE COORDINACION HACENDARIA DEL ESTADO DE MEXICO CON SUS MUNICIPIOS

GUIA METODOLOGICA PARA EL SEGUIMIENTO Y EVALUACION DEL PLAN DE DESARROLLO MUNICIPAL VIGENTE

SEGUIMIENTO Y EVALUACION DEL PRESUPUESTO BASADO EN RESULTADOS MUNICIPAL

Trimestre	Octubre-Diciembre

PbRM-08c	AVANCE TRIMESTRAL DE METAS DE ACTIVIDAD POR PROYECTO
ENTE PÚBLICO:	MUNICIPIO DE TOLUCA

	Identificador	Denominación
Programa Presupuestario	04040101	Previsiones Para El Pago De Adeudos De Ejercicios Fiscales Anteriores
Proyecto	040401010101	Pasivos Derivados De Erogaciones Devengadas Y Pendientes De Ejercicios Anteriores
Dependencia General	L00	TESORERIA
Dependencia Auxiliar	116	Egresos

ID	Nombre de la meta de actividad	Programacion Anual		Avance Trimestral de Metas de Actividad						Avance Acumuado Anual de Metas de Actividad					
				Programada		Alcanzada		Variacion		Programada		Alcanzada		Variación	
		Unidad de Medida	Programada 2023	Meta	%	Meta	%	Meta	%	Meta	%	Meta	%	Meta	%
1	Generar estado analítico de deuda	Reporte	4.00	1.00	25.00	1.00	25.00	0.00	0.00	4.00	100.00	4.00	100.00	0.00	0.00
2	Realizar propuesta de refinanciamiento	Peso	0.00	0.00	0.00	0.00	0.00	0.00	0.00	0.00	0.00	0.00	0.00	0.00	0.00

Total	520,711,989.36

ELABORO

C.P. MARIO ANTONIO CASTILLO BALBUENA

TESORERO MUNICIPAL

REVISÓ

C.P. MARIO ANTONIO CASTILLO BALBUENA

TESORERO MUNICIPAL

AUTORIZÓ

LCDA. MARICELA MEZA AVILA

TITULAR DE LA UIPPE

PLANEACIÓN, PROGRAMACIÓN Y EVALUACIÓN

MUNICIPIO DE:

TOLUCA

SISTEMA DE COORDINACION HACENDARIA DEL ESTADO DE MEXICO CON SUS MUNICIPIOS

GUIA METODOLOGICA PARA EL SEGUIMIENTO Y EVALUACION DEL PLAN DE DESARROLLO MUNICIPAL VIGENTE

SEGUIMIENTO Y EVALUACION DEL PRESUPUESTO BASADO EN RESULTADOS MUNICIPAL

Trimestre	Octubre-Diciembre

PbRM-08c	AVANCE TRIMESTRAL DE METAS DE ACTIVIDAD POR PROYECTO
ENTE PÚBLICO:	MUNICIPIO DE TOLUCA

	Identificador	Denominación
Programa Presupuestario	01050205	Planeación Y Presupuesto Basado En Resultados
Proyecto	010502050109	Integración,Seguimiento Y Control Presupuestal Del Ayuntamiento
Dependencia General	L00	TESORERIA
Dependencia Auxiliar	117	Presupuesto

ID	Nombre de la meta de actividad	Programacion Anual		Avance Trimestral de Metas de Actividad						Avance Acumuado Anual de Metas de Actividad					
				Programada		Alcanzada		Variacion		Programada		Alcanzada		Variación	
		Unidad de Medida	Programada 2023	Meta	%	Meta	%	Meta	%	Meta	%	Meta	%	Meta	%
1	Integrar y presentar el Presupuesto Municipal definitivo anual de egresos	Documento	1.00	0.00	0.00	0.00	0.00	0.00	0.00	1.00	100.00	1.00	100.00	0.00	0.00
2	Realizar el seguimiento pptal, a través de solicitudes de suficiencia presu	Informe	4.00	1.00	25.00	1.00	25.00	0.00	0.00	4.00	100.00	4.00	100.00	0.00	0.00
3	Comunicar a las dependencias municipales su techo pptal, anual autorizado	Documento	1.00	0.00	0.00	0.00	0.00	0.00	0.00	1.00	100.00	1.00	100.00	0.00	0.00
4	Recibir las solicitudes compra o servicios y los gastos diversos, recabar l	Informe	4.00	1.00	25.00	1.00	25.00	0.00	0.00	4.00	100.00	4.00	100.00	0.00	0.00
5	Recibir las solicitudes de adecuación pptal, para su aplicación, previa aut	Informe	4.00	1.00	25.00	1.00	25.00	0.00	0.00	4.00	100.00	4.00	100.00	0.00	0.00

Total	401,856.00

ELABORÓ

C.P. MARIO ANTONIO CASTILLO BALBUENA

TESORERO MUNICIPAL

REVISÓ

C.P. MARIO ANTONIO CASTILLO BALBUENA

TESORERO MUNICIPAL

AUTORIZÓ

LCDA. MARICELA MEZA AVILA

TITULAR DE LA UIPPE

MUNICIPIO DE:

TOLUCA

SISTEMA DE COORDINACION HACENDARIA DEL ESTADO DE MEXICO CON SUS MUNICIPIOS

GUIA METODOLOGICA PARA EL SEGUIMIENTO Y EVALUACION DEL PLAN DE DESARROLLO MUNICIPAL VIGENTE

SEGUIMIENTO Y EVALUACION DEL PRESUPUESTO BASADO EN RESULTADOS MUNICIPAL

Trimestre	Octubre-Diciembre

PbRM-08c	AVANCE TRIMESTRAL DE METAS DE ACTIVIDAD POR PROYECTO
ENTE PÚBLICO:	MUNICIPIO DE TOLUCA

	Identificador	Denominación
Programa Presupuestario	04020101	Transferencias
Proyecto	040201010103	Convenios De Coordinación
Dependencia General	L00	TESORERIA
Dependencia Auxiliar	117	Presupuesto

ID	Nombre de la meta de actividad	Programacion Anual		Avance Trimestral de Metas de Actividad						Avance Acumuado Anual de Metas de Actividad					
				Programada		Alcanzada		Variacion		Programada		Alcanzada		Variación	
		Unidad de Medida	Programada 2023	Meta	%	Meta	%	Meta	%	Meta	%	Meta	%	Meta	%
1	Determinar porcentaje de los ingresos a transferencia a entes municipales	Documento	1.00	1.00	100.00	1.00	100.00	0.00	0.00	1.00	100.00	1.00	100.00	0.00	0.00
2	Medir las participaciones destinadas a entes municipales, del egreso mensua	Informe	4.00	1.00	25.00	1.00	25.00	0.00	0.00	4.00	100.00	4.00	100.00	0.00	0.00
3	Medir porcentaje de transferencias realizadas a entes municipales	Informe	4.00	1.00	25.00	1.00	25.00	0.00	0.00	4.00	100.00	4.00	100.00	0.00	0.00

Total	67,738.00

ELABORO

C.P. MARIO ANTONIO CASTILLO BALBUENA

TESORERO MUNICIPAL

REVISO

C.P. MARIO ANTONIO CASTILLO BALBUENA

TESORERO MUNICIPAL

AUTORIZÓ

LCDA. MARICELA MEZA AVILA

TITULAR DE LA UIPPE

MUNICIPIO DE:

TOLUCA

SISTEMA DE COORDINACION HACENDARIA DEL ESTADO DE MEXICO CON SUS MUNICIPIOS

GUIA METODOLOGICA PARA EL SEGUIMIENTO Y EVALUACION DEL PLAN DE DESARROLLO MUNICIPAL VIGENTE

SEGUIMIENTO Y EVALUACION DEL PRESUPUESTO BASADO EN RESULTADOS MUNICIPAL

Trimestre	Octubre-Diciembre

PbRM-08c	AVANCE TRIMESTRAL DE METAS DE ACTIVIDAD POR PROYECTO
ENTE PÚBLICO:	MUNICIPIO DE TOLUCA

	Identificador	Denominación
Programa Presupuestario	04020101	Transferencias
Proyecto	040201010104	Transferencias Del Ayuntamiento A Organismos Municipales
Dependencia General	L00	TESORERIA
Dependencia Auxiliar	117	Presupuesto

ID	Nombre de la meta de actividad	Programacion Anual		Avance Trimestral de Metas de Actividad						Avance Acumuado Anual de Metas de Actividad					
				Programada		Alcanzada		Variacion		Programada		Alcanzada		Variación	
		Unidad de Medida	Programada 2023	Meta	%	Meta	%	Meta	%	Meta	%	Meta	%	Meta	%
1	Determinar el monto para transferencia de recurso a los entes municipales	Documento	1.00	1.00	100.00	1.00	100.00	0.00	0.00	1.00	100.00	1.00	100.00	0.00	0.00
2	Realizar transferencias a los entes municipales	Reporte	4.00	1.00	25.00	1.00	25.00	0.00	0.00	4.00	100.00	4.00	100.00	0.00	0.00
3	Registrar pólizas derivadas de las transferencias a entes municipales	Póliza	4.00	1.00	25.00	1.00	25.00	0.00	0.00	4.00	100.00	4.00	100.00	0.00	0.00

Total	513,449,357.07

ELABORÓ

C.P. MARIO ANTONIO CASTILLO BALBUENA

TESORERO MUNICIPAL

REVISÓ

C.P. MARIO ANTONIO CASTILLO BALBUENA

TESORERO MUNICIPAL

AUTORIZÓ

LCDA. MARICELA MEZA AVILA

TITULAR DE LA UIPPE

MUNICIPIO DE:

TOLUCA

SISTEMA DE COORDINACION HACENDARIA DEL ESTADO DE MEXICO CON SUS MUNICIPIOS

GUIA METODOLOGICA PARA EL SEGUIMIENTO Y EVALUACION DEL PLAN DE DESARROLLO MUNICIPAL VIGENTE

SEGUIMIENTO Y EVALUACION DEL PRESUPUESTO BASADO EN RESULTADOS MUNICIPAL

Trimestre	Octubre-Diciembre

PbRM-08c	AVANCE TRIMESTRAL DE METAS DE ACTIVIDAD POR PROYECTO
ENTE PÚBLICO:	MUNICIPIO DE TOLUCA

	Identificador	Denominación
Programa Presupuestario	01080102	Modernización Del Catastro Mexiquense
Proyecto	010801020201	Información Catastral Municipal
Dependencia General	L00	TESORERIA
Dependencia Auxiliar	118	Catastro Municipal

ID	Nombre de la meta de actividad	Programacion Anual		Avance Trimestral de Metas de Actividad						Avance Acumuado Anual de Metas de Actividad					
				Programada		Alcanzada		Variacion		Programada		Alcanzada		Variación	
		Unidad de Medida	Programada 2023	Meta	%	Meta	%	Meta	%	Meta	%	Meta	%	Meta	%
1	Actualizar el padrón catastral	Predio	30,649.00	5,311.00	17.33	5,311.00	17.33	0.00	0.00	30,649.00	100.00	30,649.00	100.00	0.00	0.00
2	Atender trámites y servicios catastrales	Servicio	15,437.00	3,100.00	20.08	3,014.00	19.52	-86.00	-0.56	15,437.00	100.00	15,351.00	99.44	-86.00	-0.56
3	Realizar levantamiento topográficos	Levantamiento	262.00	43.00	16.41	43.00	16.41	0.00	0.00	262.00	100.00	263.00	100.38	1.00	0.38
4	Medir inmuebles	Predio	5,337.00	982.00	18.59	982.00	18.59	0.00	0.00	5,337.00	100.00	5,159.00	96.66	-178.00	-3.34
5	Emitir resoluciones catastrales	Resolución	9,661.00	2,350.00	24.32	2,282.00	23.62	-68.00	-0.70	9,661.00	100.00	9,620.00	99.58	-41.00	-0.42
6	Emitir planos de levantamientos topográficos	Plano	262.00	43.00	16.41	43.00	16.41	0.00	0.00	262.00	100.00	263.00	100.38	1.00	0.38

Total	37,498,691.35

ELABORÓ

C.P. MARIO ANTONIO CASTILLO BALBUENA

TESORERO MUNICIPAL

REVISÓ

C.P. MARIO ANTONIO CASTILLO BALBUENA

TESORERO MUNICIPAL

AUTORIZÓ

LCDA. MARICELA MEZA AVILA

TITULAR DE LA UIPPE

MUNICIPIO DE:

TOLUCA

SISTEMA DE COORDINACION HACENDARIA DEL ESTADO DE MEXICO CON SUS MUNICIPIOS

GUIA METODOLOGICA PARA EL SEGUIMIENTO Y EVALUACION DEL PLAN DE DESARROLLO MUNICIPAL VIGENTE

SEGUIMIENTO Y EVALUACION DEL PRESUPUESTO BASADO EN RESULTADOS MUNICIPAL

Trimestre	Octubre-Diciembre

PbRM-08c	AVANCE TRIMESTRAL DE METAS DE ACTIVIDAD POR PROYECTO
ENTE PÚBLICO:	MUNICIPIO DE TOLUCA

	Identificador	Denominación
Programa Presupuestario	01080201	Administración Del Sistema Estatal De Información Estadística Y Geográfica
Proyecto	010802010201	Información Geográfica Municipal
Dependencia General	L00	TESORERIA
Dependencia Auxiliar	118	Catastro Municipal

ID	Nombre de la meta de actividad	Programacion Anual		Avance Trimestral de Metas de Actividad						Avance Acumuado Anual de Metas de Actividad					
				Programada		Alcanzada		Variacion		Programada		Alcanzada		Variación	
		Unidad de Medida	Programada 2023	Meta	%	Meta	%	Meta	%	Meta	%	Meta	%	Meta	%
1	Gestionar un convenio para la creación del Sistema Estatal de Fortalecimien	Convenio	1.00	1.00	100.00	1.00	100.00	0.00	0.00	1.00	100.00	1.00	100.00	0.00	0.00
2	Integrar los compilados de información de Valores Unitarios de Construcción	Proyecto	2.00	0.00	0.00	0.00	0.00	0.00	0.00	2.00	100.00	2.00	100.00	0.00	0.00
3	Realizar vuelos geo referenciados	Vuelo	1.00	1.00	100.00	1.00	100.00	0.00	0.00	1.00	100.00	1.00	100.00	0.00	0.00
4	Dar mantenimiento al Sistema Integral de Información Catastral y solicitud	Mantenimiento	2.00	1.00	50.00	1.00	50.00	0.00	0.00	2.00	100.00	2.00	100.00	0.00	0.00
5	Ejecutar el programa de Modernización Catastral segunda etapa	Programa	4.00	1.00	25.00	1.00	25.00	0.00	0.00	4.00	100.00	4.00	100.00	0.00	0.00

Total	6,374,813.38

ELABORÓ

C.P. MARIO ANTONIO CASTILLO BALBUENA

TESORERO MUNICIPAL

REVISÓ

C.P. MARIO ANTONIO CASTILLO BALBUENA

TESORERO MUNICIPAL

AUTORIZÓ

LCDA. MARICELA MEZA AVILA

TITULAR DE LA UIPPE

MUNICIPIO DE:

TOLUCA

SISTEMA DE COORDINACION HACENDARIA DEL ESTADO DE MEXICO CON SUS MUNICIPIOS

GUIA METODOLOGICA PARA EL SEGUIMIENTO Y EVALUACION DEL PLAN DE DESARROLLO MUNICIPAL VIGENTE

SEGUIMIENTO Y EVALUACION DEL PRESUPUESTO BASADO EN RESULTADOS MUNICIPAL

Trimestre	Octubre-Diciembre

PbRM-08c	AVANCE TRIMESTRAL DE METAS DE ACTIVIDAD POR PROYECTO
ENTE PÚBLICO:	MUNICIPIO DE TOLUCA

	Identificador	Denominación
Programa Presupuestario	01050205	Planeación Y Presupuesto Basado En Resultados
Proyecto	010502050203	Registro, Control Contable - Presupuestal Y Cuenta De La Hacienda Pública Municipal
Dependencia General	L00	TESORERIA
Dependencia Auxiliar	119	Contabilidad

ID	Nombre de la meta de actividad	Programacion Anual		Avance Trimestral de Metas de Actividad						Avance Acumuado Anual de Metas de Actividad					
				Programada		Alcanzada		Variacion		Programada		Alcanzada		Variación	
		Unidad de Medida	Programada 2023	Meta	%	Meta	%	Meta	%	Meta	%	Meta	%	Meta	%
1	Publicar información a la Ley General de Contabilidad Gubernamental	Publicación	4.00	1.00	25.00	1.00	25.00	0.00	0.00	4.00	100.00	4.00	100.00	0.00	0.00
2	Actualizar información de Evaluación de la Armonización contable	Actualización	3.00	0.00	0.00	0.00	0.00	0.00	0.00	3.00	100.00	3.00	100.00	0.00	0.00
3	Elaborar, integrar y presentar la Cuenta Pública Anual del ejercicio 2022	Cuenta Pública	1.00	0.00	0.00	0.00	0.00	0.00	0.00	1.00	100.00	1.00	100.00	0.00	0.00
4	Integrar y presentar informe trimestral, en el lineamiento establecido	Informe	3.00	0.00	0.00	0.00	0.00	0.00	0.00	3.00	100.00	3.00	100.00	0.00	0.00
5	Actualizar los registros contables en el Sistema de Contabilidad	Actualización	3.00	0.00	0.00	0.00	0.00	0.00	0.00	3.00	100.00	3.00	100.00	0.00	0.00

Total	18,675,314.77

ELABORÓ

C.P. MARIO ANTONIO CASTILLO BALBUENA

TESORERO MUNICIPAL

REVISÓ

C.P. MARIO ANTONIO CASTILLO BALBUENA

TESORERO MUNICIPAL

AUTORIZÓ

LCDA. MARICELA MEZA AVILA

TITULAR DE LA UIPPE

MUNICIPIO DE:

TOLUCA

SISTEMA DE COORDINACION HACENDARIA DEL ESTADO DE MEXICO CON SUS MUNICIPIOS

GUIA METODOLOGICA PARA EL SEGUIMIENTO Y EVALUACION DEL PLAN DE DESARROLLO MUNICIPAL VIGENTE

SEGUIMIENTO Y EVALUACION DEL PRESUPUESTO BASADO EN RESULTADOS MUNICIPAL

Trimestre	Octubre-Diciembre

PbRM-08c	AVANCE TRIMESTRAL DE METAS DE ACTIVIDAD POR PROYECTO
ENTE PÚBLICO:	MUNICIPIO DE TOLUCA

	Identificador	Denominación
Programa Presupuestario	03040201	Modernización Industrial Y Del Comercio
Proyecto	030402010103	Fortalecimiento A La Competitividad
Dependencia General	N00	DIRECCIÓN DE DESARROLLO ECONOMICO
Dependencia Auxiliar	131	Fomento Industrial

ID	Nombre de la meta de actividad	Programacion Anual		Avance Trimestral de Metas de Actividad						Avance Acumuado Anual de Metas de Actividad					
				Programada		Alcanzada		Variacion		Programada		Alcanzada		Variación	
		Unidad de Medida	Programada 2023	Meta	%	Meta	%	Meta	%	Meta	%	Meta	%	Meta	%
1	Implementar programa de cadena de suministro	Programa	1.00	0.00	0.00	0.00	0.00	0.00	0.00	1.00	100.00	1.00	100.00	0.00	0.00
2	Gestionar y promover programa de financiamiento	Programa	1.00	1.00	100.00	1.00	100.00	0.00	0.00	1.00	100.00	1.00	100.00	0.00	0.00
3	Gestionar seminarios y foros en apoyo a empresas	Seminario	3.00	1.00	33.33	1.00	33.33	0.00	0.00	3.00	100.00	3.00	100.00	0.00	0.00
4	Integrar programas institucionales de apoyo al sector económico	Programa	2.00	1.00	50.00	1.00	50.00	0.00	0.00	2.00	100.00	2.00	100.00	0.00	0.00
5	Identificar los requerimientos y necesidades del sector empresarial	Documento	2.00	0.00	0.00	0.00	0.00	0.00	0.00	2.00	100.00	2.00	100.00	0.00	0.00
6	Implementar programas de capacitación y formación empresarial	Programa	2.00	1.00	50.00	1.00	50.00	0.00	0.00	2.00	100.00	2.00	100.00	0.00	0.00
7	Implementar programas de proveeduría local	Programa	1.00	0.00	0.00	0.00	0.00	0.00	0.00	1.00	100.00	1.00	100.00	0.00	0.00
8	Gestionar reuniones para fomentar la colaboración con la industria	Gestión	6.00	2.00	33.33	2.00	33.33	0.00	0.00	6.00	100.00	6.00	100.00	0.00	0.00
9	Promover la inversión y expansión de empresas	Informe	2.00	1.00	50.00	1.00	50.00	0.00	0.00	2.00	100.00	2.00	100.00	0.00	0.00
10	Realizar acciones que faciliten la consolidación industrial	Informe	2.00	1.00	50.00	1.00	50.00	0.00	0.00	2.00	100.00	2.00	100.00	0.00	0.00

Total	14,779,236.50

ELABORÓ

LAILA CHEMOR SÁNCHEZ

DIRECTORA GENERAL DE DESARROLLO ECONÓMICO

REVISÓ

C.P. MARIO ANTONIO CASTILLO BALBUENA

TESORERO MUNICIPAL

AUTORIZÓ

LCDA. MARICELA MEZA AVILA

UNIDAD DE INFORMACIÓN, PLANEACIÓN, PROGRAMACIÓN Y EVALUACIÓN

MUNICIPIO DE:

TOLUCA

SISTEMA DE COORDINACION HACENDARIA DEL ESTADO DE MEXICO CON SUS MUNICIPIOS

GUIA METODOLOGICA PARA EL SEGUIMIENTO Y EVALUACION DEL PLAN DE DESARROLLO MUNICIPAL VIGENTE

SEGUIMIENTO Y EVALUACION DEL PRESUPUESTO BASADO EN RESULTADOS MUNICIPAL

Trimestre	Octubre-Diciembre

PbRM-08c	AVANCE TRIMESTRAL DE METAS DE ACTIVIDAD POR PROYECTO
ENTE PÚBLICO:	MUNICIPIO DE TOLUCA

	Identificador	Denominación
Programa Presupuestario	03040201	Modernización Industrial Y Del Comercio
Proyecto	030402010103	Fortalecimiento A La Competitividad
Dependencia General	N00	DIRECCIÓN DE DESARROLLO ECONOMICO
Dependencia Auxiliar	131	Fomento Industrial

ID	Nombre de la meta de actividad	Programacion Anual		Avance Trimestral de Metas de Actividad						Avance Acumuado Anual de Metas de Actividad					
				Programada		Alcanzada		Variacion		Programada		Alcanzada		Variación	
		Unidad de Medida	Programada 2023	Meta	%	Meta	%	Meta	%	Meta	%	Meta	%	Meta	%
11	Analizar y desarrollar estrategias de atención al sector productivo	Documento	2.00	1.00	50.00	1.00	50.00	0.00	0.00	2.00	100.00	2.00	100.00	0.00	0.00
12	Implementar mecanismo de colaboración entre unidades económicas y gobierno	Informe	1.00	0.00	0.00	0.00	0.00	0.00	0.00	1.00	100.00	1.00	100.00	0.00	0.00
13	Promover la consolidación y escalamiento de mipymes	Informe	2.00	1.00	50.00	1.00	50.00	0.00	0.00	2.00	100.00	2.00	100.00	0.00	0.00
14	Promover la adopción de mejores practicas para unidades económicas	Informe	2.00	0.00	0.00	0.00	0.00	0.00	0.00	2.00	100.00	2.00	100.00	0.00	0.00
15	Administrar eficientemente los recursos humanos, materiales y financieros	Informe	4.00	1.00	25.00	1.00	25.00	0.00	0.00	4.00	100.00	4.00	100.00	0.00	0.00

Total	14,779,236.50

ELABORÓ

LAILA CHEMOR SÁNCHEZ

DIRECTORA GENERAL DE DESARROLLO ECONÓMICO

REVISÓ

C.P. MARIO ANTONIO CASTILLO BALBUENA

TESORERO MUNICIPAL

AUTORIZÓ

LCDA. MARICELA MEZA AVILA

PLANEACIÓN, PROGRAMACIÓN Y EVALUACIÓN

MUNICIPIO DE:

TOLUCA

SISTEMA DE COORDINACION HACENDARIA DEL ESTADO DE MEXICO CON SUS MUNICIPIOS

GUIA METODOLOGICA PARA EL SEGUIMIENTO Y EVALUACION DEL PLAN DE DESARROLLO MUNICIPAL VIGENTE

SEGUIMIENTO Y EVALUACION DEL PRESUPUESTO BASADO EN RESULTADOS MUNICIPAL

Trimestre	Octubre-Diciembre

PbRM-08c	AVANCE TRIMESTRAL DE METAS DE ACTIVIDAD POR PROYECTO
ENTE PÚBLICO:	MUNICIPIO DE TOLUCA

	Identificador	Denominación
Programa Presupuestario	03040201	Modernización Industrial Y Del Comercio
Proyecto	030402010104	Fortalecimiento Al Comercio
Dependencia General	N00	DIRECCIÓN DE DESARROLLO ECONOMICO
Dependencia Auxiliar	137	Simplificación Administrativa

ID	Nombre de la meta de actividad	Programacion Anual		Avance Trimestral de Metas de Actividad						Avance Acumuado Anual de Metas de Actividad					
				Programada		Alcanzada		Variacion		Programada		Alcanzada		Variación	
		Unidad de Medida	Programada 2023	Meta	%	Meta	%	Meta	%	Meta	%	Meta	%	Meta	%
1	Organizar las sesiones del comité municipal de dictámenes de giro	Acta	16.00	4.00	25.00	4.00	25.00	0.00	0.00	16.00	100.00	16.00	100.00	0.00	0.00
2	Realizar reuniones Interinstitucionales	Reuniones	14.00	0.00	0.00	0.00	0.00	0.00	0.00	14.00	100.00	14.00	100.00	0.00	0.00
3	Elaborar informe de los dictámenes de giro emitidos	Informe	4.00	1.00	25.00	1.00	25.00	0.00	0.00	4.00	100.00	4.00	100.00	0.00	0.00
4	Elaborar informe de placas emitidas a los empresarios	Informe	4.00	1.00	25.00	1.00	25.00	0.00	0.00	4.00	100.00	4.00	100.00	0.00	0.00

Total	5,173,727.33

ELABORÓ

LAILA CHEMOR SÁNCHEZ

DIRECTORA GENERAL DE DESARROLLO ECONÓM

REVISO

C.P. MARIO ANTONIO CASTILLO BALBUENA

TESORERO MUNICIPAL

AUTORIZÓ

LCDA. MARICELA MEZA AVILA

TITULAR DE LA UNIDAD DE [illegible] PROGRAMACION Y EVALUACION

MUNICIPIO DE:

TOLUCA

SISTEMA DE COORDINACION HACENDARIA DEL ESTADO DE MEXICO CON SUS MUNICIPIOS

GUIA METODOLOGICA PARA EL SEGUIMIENTO Y EVALUACION DEL PLAN DE DESARROLLO MUNICIPAL VIGENTE

SEGUIMIENTO Y EVALUACION DEL PRESUPUESTO BASADO EN RESULTADOS MUNICIPAL

Trimestre	Octubre-Diciembre

PbRM-08c	AVANCE TRIMESTRAL DE METAS DE ACTIVIDAD POR PROYECTO
ENTE PÚBLICO:	MUNICIPIO DE TOLUCA

	Identificador	Denominación
Programa Presupuestario	03010201	Empleo
Proyecto	030102010202	Colocación De Trabajadores Desempleados
Dependencia General	N00	DIRECCIÓN DE DESARROLLO ECONOMICO
Dependencia Auxiliar	140	Servicio Municipal de Empleo

ID	Nombre de la meta de actividad	Programacion Anual		Avance Trimestral de Metas de Actividad						Avance Acumuado Anual de Metas de Actividad					
				Programada		Alcanzada		Variacion		Programada		Alcanzada		Variación	
		Unidad de Medida	Programada 2023	Meta	%	Meta	%	Meta	%	Meta	%	Meta	%	Meta	%
1	Realizar ferias de empleo	Feria	3.00	1.00	33.33	1.00	33.33	0.00	0.00	3.00	100.00	3.00	100.00	0.00	0.00
2	Vincular a buscadores de empleo con vacantes ofertadas por las empresas	Persona	4,160.00	900.00	21.63	899.00	21.61	-1.00	-0.02	4,160.00	100.00	3,873.00	93.10	-287.00	-6.90
3	Captar las vacantes ofertadas por las empresas	Vacantes	11,083.00	2,450.00	22.11	2,450.00	22.11	0.00	0.00	11,083.00	100.00	11,083.00	100.00	0.00	0.00
4	Elaborar el catálogo de empresas participantes	Catálogo	12.00	3.00	25.00	3.00	25.00	0.00	0.00	12.00	100.00	12.00	100.00	0.00	0.00
5	Elaborar el catálogo de vacantes ofertadas	Catálogo	12.00	3.00	25.00	3.00	25.00	0.00	0.00	12.00	100.00	12.00	100.00	0.00	0.00
6	Promocionar y difundir los eventos de empleo	Promoción	12.00	3.00	25.00	3.00	25.00	0.00	0.00	12.00	100.00	12.00	100.00	0.00	0.00
7	Atender a buscadores de empleo en oficina	Informe	12.00	3.00	25.00	3.00	25.00	0.00	0.00	12.00	100.00	12.00	100.00	0.00	0.00
8	Realizar eventos Martes de empleo	Evento	47.00	12.00	25.53	11.00	23.40	-1.00	-2.13	47.00	100.00	47.00	100.00	0.00	0.00
9	Realizar eventos Mañanas de reclutamiento	Evento	13.00	4.00	30.77	4.00	30.77	0.00	0.00	13.00	100.00	13.00	100.00	0.00	0.00

Total	3,991,359.22

ELABORÓ

LAILA CHEMOR SÁNCHEZ

DIRECTORA GENERAL DE DESARROLLO ECONÓMICO

REVISÓ

C.P. MARIO ANTONIO CASTILLO BALBUENA

TESORERO MUNICIPAL

AUTORIZÓ

LCDA. MARICELA MEZA AVILA

PLANEACIÓN,

TITULAR DE LA UNIDAD DE INFORMACIÓN

MUNICIPIO DE:

TOLUCA

SISTEMA DE COORDINACION HACENDARIA DEL ESTADO DE MEXICO CON SUS MUNICIPIOS

GUIA METODOLOGICA PARA EL SEGUIMIENTO Y EVALUACION DEL PLAN DE DESARROLLO MUNICIPAL VIGENTE

SEGUIMIENTO Y EVALUACION DEL PRESUPUESTO BASADO EN RESULTADOS MUNICIPAL

Trimestre	Octubre-Diciembre

PbRM-08c	AVANCE TRIMESTRAL DE METAS DE ACTIVIDAD POR PROYECTO
ENTE PÚBLICO:	MUNICIPIO DE TOLUCA

	Identificador	Denominación
Programa Presupuestario	03020101	Desarrollo Agricola
Proyecto	030201010201	Apoyos Especiales A Productores Agricolas
Dependencia General	N01	Desarrollo Agropecuario
Dependencia Auxiliar	130	Desarrollo Agricola y Ganadero

ID	Nombre de la meta de actividad	Programacion Anual		Avance Trimestral de Metas de Actividad						Avance Acumuado Anual de Metas de Actividad					
				Programada		Alcanzada		Variacion		Programada		Alcanzada		Variación	
		Unidad de Medida	Programada 2023	Meta	%	Meta	%	Meta	%	Meta	%	Meta	%	Meta	%
1	Realizar evento para entregar apoyos de herramientas agricolas	Evento	1.00	0.00	0.00	0.00	0.00	0.00	0.00	1.00	100.00	1.00	100.00	0.00	0.00
2	Realizar evento para entregar semilla hibrida a pequeños productores	Evento	0.00	0.00	0.00	0.00	0.00	0.00	0.00	0.00	0.00	0.00	0.00	0.00	0.00
3	Realizar evento para entregar fertilizante a pequeños productores	Evento	0.00	0.00	0.00	0.00	0.00	0.00	0.00	0.00	0.00	0.00	0.00	0.00	0.00
4	Entregar paquete de semillas horticolas	Paquete	1,050.00	150.00	14.29	150.00	14.29	0.00	0.00	1,050.00	100.00	1,050.00	100.00	0.00	0.00

Total	6,169,398.08

ELABORÓ

LAILA CHEMOR SÁNCHEZ

DIRECTORA GENERAL DE DESARROLLO ECONÓMICO

REVISÓ

C.P. MARIO ANTONIO CASTILLO BALBUENA

TESORERO MUNICIPAL

AUTORIZÓ

LCDA. MARICELA MEZA AVILA

TITULAR DE LA OIPPE

MUNICIPIO DE:

TOLUCA

SISTEMA DE COORDINACION HACENDARIA DEL ESTADO DE MEXICO CON SUS MUNICIPIOS

GUIA METODOLOGICA PARA EL SEGUIMIENTO Y EVALUACION DEL PLAN DE DESARROLLO MUNICIPAL VIGENTE

SEGUIMIENTO Y EVALUACION DEL PRESUPUESTO BASADO EN RESULTADOS MUNICIPAL

Trimestre	Octubre-Diciembre

PbRM-08c	AVANCE TRIMESTRAL DE METAS DE ACTIVIDAD POR PROYECTO
ENTE PÚBLICO:	MUNICIPIO DE TOLUCA

	Identificador	Denominación
Programa Presupuestario	03020102	Fomento A Productores Rurales
Proyecto	030201020201	Fomento A Proyectos De Producción Rural
Dependencia General	N01	Desarrollo Agropecuario
Dependencia Auxiliar	130	Desarrollo Agricola y Ganadero

ID	Nombre de la meta de actividad	Programacion Anual		Avance Trimestral de Metas de Actividad						Avance Acumuado Anual de Metas de Actividad					
				Programada		Alcanzada		Variacion		Programada		Alcanzada		Variación	
		Unidad de Medida	Programada 2023	Meta	%	Meta	%	Meta	%	Meta	%	Meta	%	Meta	%
1	Vincular con proyectos productivos agricolas a productores rurales	Proyecto	0.00	0.00	0.00	0.00	0.00	0.00	0.00	0.00	0.00	0.00	0.00	0.00	0.00
2	Gestionar apoyos técnicos para cultivos agricolas	Gestión	1.00	0.00	0.00	0.00	0.00	0.00	0.00	1.00	100.00	1.00	100.00	0.00	0.00
3	Impartir asesoria técnica para el aprovechamiento de suelos agricolas	Asesoria	95.00	25.00	26.32	25.00	26.32	0.00	0.00	95.00	100.00	95.00	100.00	0.00	0.00
4	Impartir talleres de transformación de la materia a grupos vulnerables	Taller	36.00	9.00	25.00	9.00	25.00	0.00	0.00	36.00	100.00	36.00	100.00	0.00	0.00

Total	2,495,346.25

ELABORÓ

LAILA CHEMOR SÁNCHEZ

DIRECTORA GENERAL DE DESARROLLO ECONÓMICO

REVISÓ

C.P. MARIO ANTONIO CASTILLO BALBUENA

TESORERO MUNICIPAL

AUTORIZÓ

LCDA. MARICELA MEZA AVILA

TITULAR DE LA UIPPE EVALUACIÓN

MUNICIPIO DE:

TOLUCA

SISTEMA DE COORDINACION HACENDARIA DEL ESTADO DE MEXICO CON SUS MUNICIPIOS

GUIA METODOLOGICA PARA EL SEGUIMIENTO Y EVALUACION DEL PLAN DE DESARROLLO MUNICIPAL VIGENTE

SEGUIMIENTO Y EVALUACION DEL PRESUPUESTO BASADO EN RESULTADOS MUNICIPAL

Trimestre	Octubre-Diciembre

PbRM-08c	AVANCE TRIMESTRAL DE METAS DE ACTIVIDAD POR PROYECTO
ENTE PÚBLICO:	MUNICIPIO DE TOLUCA

	Identificador	Denominación
Programa Presupuestario	03020103	Fomento Pecuario
Proyecto	030201030105	Desarrollo De Capacidades Pecuarias
Dependencia General	N01	Desarrollo Agropecuario
Dependencia Auxiliar	130	Desarrollo Agricola y Ganadero

ID	Nombre de la meta de actividad	Programacion Anual		Avance Trimestral de Metas de Actividad						Avance Acumuado Anual de Metas de Actividad					
				Programada		Alcanzada		Variacion		Programada		Alcanzada		Variación	
		Unidad de Medida	Programada 2023	Meta	%	Meta	%	Meta	%	Meta	%	Meta	%	Meta	%
1	Impartir asesoria técnica pecuaria a productores de traspatio	Asesoria	160.00	40.00	25.00	40.00	25.00	0.00	0.00	160.00	100.00	160.00	100.00	0.00	0.00
2	Realizar asistencia técnica aplicando desparasitante, vitamina y vacuna	Asistencia	248.00	70.00	28.23	70.00	28.23	0.00	0.00	248.00	100.00	248.00	100.00	0.00	0.00
3	Elaborar y actualizar el padrón de productores pecuarios	Documento	2.00	1.00	50.00	1.00	50.00	0.00	0.00	2.00	100.00	2.00	100.00	0.00	0.00

Total	275,200.00

ELABORÓ

LAILA CHEMOR SÁNCHEZ

DIRECTORA GENERAL DE DESARROLLO ECONÓMICO

REVISÓ

C.P. MARIO ANTONIO CASTILLO BALBUENA

TESORERO MUNICIPAL

AUTORIZÓ

LCDA. MARICELA MEZA VALDIVIA

TITULAR DE LA UIPPE

MUNICIPIO DE:

TOLUCA

SISTEMA DE COORDINACION HACENDARIA DEL ESTADO DE MEXICO CON SUS MUNICIPIOS

GUIA METODOLOGICA PARA EL SEGUIMIENTO Y EVALUACION DEL PLAN DE DESARROLLO MUNICIPAL VIGENTE

SEGUIMIENTO Y EVALUACION DEL PRESUPUESTO BASADO EN RESULTADOS MUNICIPAL

Trimestre	Octubre-Diciembre

PbRM-08c	AVANCE TRIMESTRAL DE METAS DE ACTIVIDAD POR PROYECTO
ENTE PÚBLICO:	MUNICIPIO DE TOLUCA

	Identificador	Denominación
Programa Presupuestario	02020601	Modernización De Los Servicios Comunales
Proyecto	020206010303	Coordinación Para Servicios De Administración Y Mantenimiento De Rastros
Dependencia General	N01	Desarrollo Agropecuario
Dependencia Auxiliar	146	Rastro

ID	Nombre de la meta de actividad	Programacion Anual		Avance Trimestral de Metas de Actividad						Avance Acumuado Anual de Metas de Actividad					
				Programada		Alcanzada		Variacion		Programada		Alcanzada		Variación	
		Unidad de Medida	Programada 2023	Meta	%	Meta	%	Meta	%	Meta	%	Meta	%	Meta	%
1	Realizar el servicio de faenado en el Rastro Municipal	Informe	4.00	1.00	25.00	1.00	25.00	0.00	0.00	4.00	100.00	4.00	100.00	0.00	0.00
2	Realizar el mantenimiento de las instalaciones del Rastro Municipal	Mantenimiento	90.00	22.00	24.44	24.00	26.67	2.00	2.22	90.00	100.00	94.00	104.44	4.00	4.44
3	Realizar informe de animales decomisados de acuerdo a normatividad	Informe	4.00	1.00	25.00	1.00	25.00	0.00	0.00	4.00	100.00	4.00	100.00	0.00	0.00
4	Expedir Guia de Control Estadistico de Tránsito a introductores de ganado	Informe	4.00	1.00	25.00	1.00	25.00	0.00	0.00	4.00	100.00	4.00	100.00	0.00	0.00

Total	15,422,237.67

ELABORÓ

LAILA CHEMOR SÁNCHEZ

DIRECTORA GENERAL DE DESARROLLO ECONÓM

REVISÓ

C.P. MARIO ANTONIO CASTILLO BALBUENA

TESORERO MUNICIPAL

AUTORIZÓ

LCDA. MARICELA MEZA AVILA

TITULAR DE LA UIPPE

MUNICIPIO DE:

TOLUCA

SISTEMA DE COORDINACION HACENDARIA DEL ESTADO DE MEXICO CON SUS MUNICIPIOS

GUIA METODOLOGICA PARA EL SEGUIMIENTO Y EVALUACION DEL PLAN DE DESARROLLO MUNICIPAL VIGENTE

SEGUIMIENTO Y EVALUACION DEL PRESUPUESTO BASADO EN RESULTADOS MUNICIPAL

Trimestre	Octubre-Diciembre

PbRM-08c	AVANCE TRIMESTRAL DE METAS DE ACTIVIDAD POR PROYECTO
ENTE PÚBLICO:	MUNICIPIO DE TOLUCA

	Identificador	Denominación
Programa Presupuestario	01070101	Seguridad Pública
Proyecto	010701010101	Operación Y Vigilancia Para La Seguridad Y Prevención Del Delito
Dependencia General	Q00	SEGURIDAD PUBLICA Y TRANSITO
Dependencia Auxiliar	104	Seguridad Pública

ID	Nombre de la meta de actividad	Programacion Anual		Avance Trimestral de Metas de Actividad						Avance Acumuado Anual de Metas de Actividad					
				Programada		Alcanzada		Variacion		Programada		Alcanzada		Variación	
		Unidad de Medida	Programada 2023	Meta	%	Meta	%	Meta	%	Meta	%	Meta	%	Meta	%
1	Realizar registro de Victimas del delito	Persona	1,445.00	1,445.00	100.00	1,366.00	94.53	-79.00	-5.47	1,445.00	100.00	1,366.00	94.53	-79.00	-5.47
2	Realizar registro de delito	Delito	1,366.00	309.00	22.62	309.00	22.62	0.00	0.00	1,366.00	100.00	1,366.00	100.00	0.00	0.00
3	Llevar el Control y registro del estado y condiciones de los policías	Policía	2,057.00	2,057.00	100.00	2,057.00	100.00	0.00	0.00	2,057.00	100.00	2,057.00	100.00	0.00	0.00
4	Realizar operativo para recuperar Unidades Vehiculares	Operativo	730.00	184.00	25.21	184.00	25.21	0.00	0.00	730.00	100.00	730.00	100.00	0.00	0.00
5	Acordar acciones para la Construcción de la Paz en Toluca	Reunión	52.00	13.00	25.00	13.00	25.00	0.00	0.00	52.00	100.00	52.00	100.00	0.00	0.00
6	Realizar operativos de patrullaje permanente	Operativo	1,095.00	276.00	25.21	276.00	25.21	0.00	0.00	1,095.00	100.00	1,095.00	100.00	0.00	0.00
7	Realizar operativos Coordinados con Dependencias	Operativo	103.00	27.00	26.21	27.00	26.21	0.00	0.00	103.00	100.00	103.00	100.00	0.00	0.00
8	Realizar operativos con Perspectiva de Genero	Operativo	730.00	184.00	25.21	184.00	25.21	0.00	0.00	730.00	100.00	730.00	100.00	0.00	0.00
9	Brindar Atención Especializada en Materia de Violencia de Genero	Persona	749.00	163.00	21.76	163.00	21.76	0.00	0.00	749.00	100.00	749.00	100.00	0.00	0.00
10	Canalizar Victimas de Violencia de Genero	Persona	335.00	62.00	18.51	62.00	18.51	0.00	0.00	335.00	100.00	335.00	100.00	0.00	0.00

Total	823,721,197.47

ELABORÓ

MTRO. EDUARDO GONZÁLEZ GONZÁLEZ
DIRECTOR GRAL. DE SEGURIDAD Y PROTECCIÓN

REVISÓ

C.P. MARIO ANTONIO CASTILLO BALBUENA
TESORERO MUNICIPAL

AUTORIZÓ

LCDA. MARICELA MEZA AVILA
TITULAR DE LA UIPPE

MUNICIPIO DE:

TOLUCA

SISTEMA DE COORDINACION HACENDARIA DEL ESTADO DE MEXICO CON SUS MUNICIPIOS

GUIA METODOLOGICA PARA EL SEGUIMIENTO Y EVALUACION DEL PLAN DE DESARROLLO MUNICIPAL VIGENTE

SEGUIMIENTO Y EVALUACION DEL PRESUPUESTO BASADO EN RESULTADOS MUNICIPAL

Trimestre	Octubre-Diciembre

PbRM-08c	AVANCE TRIMESTRAL DE METAS DE ACTIVIDAD POR PROYECTO
ENTE PÚBLICO:	MUNICIPIO DE TOLUCA

	Identificador	Denominación
Programa Presupuestario	01070101	Seguridad Pública
Proyecto	010701010101	Operación Y Vigilancia Para La Seguridad Y Prevención Del Delito
Dependencia General	Q00	SEGURIDAD PUBLICA Y TRANSITO
Dependencia Auxiliar	104	Seguridad Pública

ID #	Nombre de la meta de actividad	Programacion Anual		Avance Trimestral de Metas de Actividad						Avance Acumuado Anual de Metas de Actividad					
				Programada		Alcanzada		Variacion		Programada		Alcanzada		Variación	
		Unidad de Medida	Programada 2023	Meta	%	Meta	%	Meta	%	Meta	%	Meta	%	Meta	%
11	Localizar Personas con Alerta de Búsqueda	Persona	177.00	30.00	16.95	30.00	16.95	0.00	0.00	177.00	100.00	177.00	100.00	0.00	0.00
12	Realizar operativos para la prevención de los comercios	Operativo	2,085.00	525.00	25.18	525.00	25.18	0.00	0.00	2,085.00	100.00	2,085.00	100.00	0.00	0.00
13	Realizar operativos para la recuperación de espacios públicos	Operativo	365.00	92.00	25.21	92.00	25.21	0.00	0.00	365.00	100.00	365.00	100.00	0.00	0.00
14	Realizar operativos preventivos en Eventos Deportivos	Operativo	24.00	6.00	25.00	6.00	25.00	0.00	0.00	24.00	100.00	24.00	100.00	0.00	0.00
15	Realizar visitas a Autoridades Auxiliares	Visita	365.00	92.00	25.21	92.00	25.21	0.00	0.00	365.00	100.00	365.00	100.00	0.00	0.00
16	Realizar operativos en eventos temporales	Operativo	65.00	48.00	73.85	48.00	73.85	0.00	0.00	65.00	100.00	65.00	100.00	0.00	0.00
17	Realizar operativos en lugares Antropogénicos	Operativo	1,826.00	470.00	25.74	470.00	25.74	0.00	0.00	1,826.00	100.00	1,826.00	100.00	0.00	0.00
18	Realizar operativos de prevención al trasporte	Operativo	365.00	92.00	25.21	92.00	25.21	0.00	0.00	365.00	100.00	365.00	100.00	0.00	0.00
19	Registrar el uso, condiciones y equipamiento del parque vehicular	Vehiculo	486.00	0.00	0.00	0.00	0.00	0.00	0.00	486.00	100.00	470.00	96.71	-16.00	-3.29
20	Realizar y actualizar atlas de incidencia delictiva	Atlas	4.00	1.00	25.00	1.00	25.00	0.00	0.00	4.00	100.00	4.00	100.00	0.00	0.00

Total	823,721,197.47

ELABORÓ

MTRO. EDUARDO GONZÁLEZ GONZÁLEZ

DIRECTOR GRAL. DE SEGURIDAD Y PROTECCIÓN

DIRECCIÓN GENERAL DE SEGURIDAD Y PROTECCIÓN

REVISÓ

C.P. MARIO ANTONIO CASTILLO BALBUENA

TESORERO MUNICIPAL

TESORERÍA MUNICIPAL

AUTORIZÓ

LCDA. MARICELA MEZA AVILA

PLANEACIÓN, EVALUACIÓN

MUNICIPIO DE:

TOLUCA

SISTEMA DE COORDINACION HACENDARIA DEL ESTADO DE MEXICO CON SUS MUNICIPIOS

GUIA METODOLOGICA PARA EL SEGUIMIENTO Y EVALUACION DEL PLAN DE DESARROLLO MUNICIPAL VIGENTE

SEGUIMIENTO Y EVALUACION DEL PRESUPUESTO BASADO EN RESULTADOS MUNICIPAL

Trimestre	Octubre-Diciembre

PbRM-08c	AVANCE TRIMESTRAL DE METAS DE ACTIVIDAD POR PROYECTO
ENTE PÚBLICO:	MUNICIPIO DE TOLUCA

	Identificador	Denominación
Programa Presupuestario	01070101	Seguridad Pública
Proyecto	010701010101	Operación Y Vigilancia Para La Seguridad Y Prevención Del Delito
Dependencia General	Q00	SEGURIDAD PUBLICA Y TRANSITO
Dependencia Auxiliar	104	Seguridad Pública

ID	Nombre de la meta de actividad	Programacion Anual		Avance Trimestral de Metas de Actividad						Avance Acumuado Anual de Metas de Actividad					
				Programada		Alcanzada		Variacion		Programada		Alcanzada		Variación	
		Unidad de Medida	Programada 2023	Meta	%	Meta	%	Meta	%	Meta	%	Meta	%	Meta	%
21	Presentar Personas al Ministerio Público del Fuero Federal	Persona	24.00	7.00	29.17	7.00	29.17	0.00	0.00	24.00	100.00	24.00	100.00	0.00	0.00
22	Presentar Personas al Ministerio Público Fuero Común	Persona	1,095.00	222.00	20.27	222.00	20.27	0.00	0.00	1,095.00	100.00	1,095.00	100.00	0.00	0.00
23	Presentar Personas al Centro de Sanciones Administrativas	Persona	4,191.00	1,289.00	30.76	1,289.00	30.76	0.00	0.00	4,191.00	100.00	4,191.00	100.00	0.00	0.00
24	Realizar informe de revista de armamento	Informe	12.00	3.00	25.00	3.00	25.00	0.00	0.00	12.00	100.00	12.00	100.00	0.00	0.00
25	Realizar la capacitación de mantenimiento y buen uso del armamento	Capacitación	2.00	1.00	50.00	1.00	50.00	0.00	0.00	2.00	100.00	2.00	100.00	0.00	0.00
26	Gestionar y administrar los recursos con los que cuenta el área	Gestión	4.00	1.00	25.00	1.00	25.00	0.00	0.00	4.00	100.00	4.00	100.00	0.00	0.00

Total	823,721,197.47

ELABORÓ

MTRO. EDUARDO GONZÁLEZ GONZÁLEZ
DIRECTOR GRAL. DE SEGURIDAD Y PROTECCIÓN

REVISÓ

C.P. MARIO ANTONIO CASTILLO BALBUENA
TESORERO MUNICIPAL

AUTORIZÓ

LCDA. MARICELA MEZA AVILA
TITULAR DE LA UIPPE

MUNICIPIO DE:

TOLUCA

SISTEMA DE COORDINACION HACENDARIA DEL ESTADO DE MEXICO CON SUS MUNICIPIOS

GUIA METODOLOGICA PARA EL SEGUIMIENTO Y EVALUACION DEL PLAN DE DESARROLLO MUNICIPAL VIGENTE

SEGUIMIENTO Y EVALUACION DEL PRESUPUESTO BASADO EN RESULTADOS MUNICIPAL

Trimestre	Octubre-Diciembre

PbRM-08c	AVANCE TRIMESTRAL DE METAS DE ACTIVIDAD POR PROYECTO
ENTE PÚBLICO:	MUNICIPIO DE TOLUCA

	Identificador	Denominación
Programa Presupuestario	01070101	Seguridad Pública
Proyecto	010701010102	Sistemas De Información, Comunicación Y Tecnologías Para La Seguridad Pública
Dependencia General	Q00	SEGURIDAD PUBLICA Y TRANSITO
Dependencia Auxiliar	104	Seguridad Pública

ID	Nombre de la meta de actividad	Programacion Anual		Avance Trimestral de Metas de Actividad						Avance Acumuado Anual de Metas de Actividad					
				Programada		Alcanzada		Variacion		Programada		Alcanzada		Variación	
		Unidad de Medida	Programada 2023	Meta	%	Meta	%	Meta	%	Meta	%	Meta	%	Meta	%
1	Operar tecnologías para combatir la incidencia delictiva	Dispositivo	205.00	0.00	0.00	0.00	0.00	0.00	0.00	205.00	100.00	205.00	100.00	0.00	0.00
2	Realizar Informes Policiales Homologados	Folio	6,345.00	2,008.00	31.65	2,008.00	31.65	0.00	0.00	6,345.00	100.00	6,345.00	100.00	0.00	0.00
3	Atender solicitudes de videograbaciones por autoridad competente	Videograbación	547.00	125.00	22.85	122.00	22.30	-3.00	-0.55	547.00	100.00	542.00	99.09	-5.00	-0.91
4	Dar capacitación especializada para monitoristas de video Vigilancia	Curso	1.00	1.00	100.00	1.00	100.00	0.00	0.00	1.00	100.00	1.00	100.00	0.00	0.00
5	Incrementar el número de Puntos de Monitoreo Inteligente	Cámara	9.00	9.00	100.00	9.00	100.00	0.00	0.00	9.00	100.00	9.00	100.00	0.00	0.00
6	Realizar informe sobre consultas realizadas a través de Plataforma México	Informe	8,619.00	8,616.00	99.97	8,616.00	99.97	0.00	0.00	8,619.00	100.00	8,619.00	100.00	0.00	0.00

Total	31,612,958.07

TOLUCA

ELABORÓ

DIRECCIÓN GENERAL DE SEGURIDAD Y

MTRO. GERARDO GONZÁLEZ GONZÁLEZ

DIRECTOR GRAL. DE SEGURIDAD Y PROTECCIÓN

REVISÓ

Ayuntamiento de Toluca 2022 2024

TOLUCA

TESORERÍA MUNICIPAL

C.P. MARIO ANTONIO CASTILLO BALBUENA

TESORERO MUNICIPAL

AUTORIZÓ

LCDA. MARICELA MEZA AVILA

TITULAR DE LA UIPPE

MUNICIPIO DE:

TOLUCA

SISTEMA DE COORDINACION HACENDARIA DEL ESTADO DE MEXICO CON SUS MUNICIPIOS

GUIA METODOLOGICA PARA EL SEGUIMIENTO Y EVALUACION DEL PLAN DE DESARROLLO MUNICIPAL VIGENTE

SEGUIMIENTO Y EVALUACION DEL PRESUPUESTO BASADO EN RESULTADOS MUNICIPAL

Trimestre	Octubre-Diciembre

PbRM-08c	AVANCE TRIMESTRAL DE METAS DE ACTIVIDAD POR PROYECTO
ENTE PÚBLICO:	MUNICIPIO DE TOLUCA

	Identificador	Denominación
Programa Presupuestario	01070101	Seguridad Pública
Proyecto	010701010103	Formación Profesional Especializada Para Servidores Públicos De Instituciones De Seguridad .
Dependencia General	Q00	SEGURIDAD PUBLICA Y TRANSITO
Dependencia Auxiliar	104	Seguridad Pública

ID	Nombre de la meta de actividad	Programacion Anual		Avance Trimestral de Metas de Actividad						Avance Acumuado Anual de Metas de Actividad					
				Programada		Alcanzada		Variacion		Programada		Alcanzada		Variación	
		Unidad de Medida	Programada 2023	Meta	%	Meta	%	Meta	%	Meta	%	Meta	%	Meta	%
1	Dar capacitación profesional y continua, al estado de fuerza.	Curos	12.00	3.00	25.00	3.00	25.00	0.00	0.00	12.00	100.00	12.00	100.00	0.00	0.00
2	Elaborar y difundir la convocatoria para Policías de nuevo ingreso.	Documento	1.00	0.00	0.00	0.00	0.00	0.00	0.00	1.00	100.00	1.00	100.00	0.00	0.00
3	Reclutamiento de aspirantes a Policía Preventivo.	Reclutamiento	1.00	1.00	100.00	1.00	100.00	0.00	0.00	1.00	100.00	1.00	100.00	0.00	0.00
4	Impartir el curso de Formación Inicial para Policía Preventivo.	Capacitación	1.00	0.00	0.00	0.00	0.00	0.00	0.00	1.00	100.00	1.00	100.00	0.00	0.00
5	Evaluar el Desempeño y las Competencias Básicas de la Función Policial.	Evaluación	1,300.00	1,300.00	100.00	1,300.00	100.00	0.00	0.00	1,300.00	100.00	1,300.00	100.00	0.00	0.00
6	Brindar apoyo económico a los aspirantes a policía	Apoyo	150.00	150.00	100.00	150.00	100.00	0.00	0.00	150.00	100.00	150.00	100.00	0.00	0.00

Total	9,186,983.47

ELABORÓ

DIRECCIÓN GENERAL DE SEGURIDAD Y PROTECCIÓN

MTRO. EDUARDO GONZÁLEZ GONZÁLEZ

DIRECTOR GRAL. DE SEGURIDAD Y PROTECCIÓN

REVISÓ

TOLUCA 2022 2024

C.P. MARIO ANTONIO CASTILLO BALBUENA

TESORERO MUNICIPAL

TESORERÍA MUNICIPAL

AUTORIZÓ

LCDA. MARICELA MEZA AVILA

TITULAR DE LA UIPPE

MUNICIPIO DE:

TOLUCA

SISTEMA DE COORDINACION HACENDARIA DEL ESTADO DE MEXICO CON SUS MUNICIPIOS

GUIA METODOLOGICA PARA EL SEGUIMIENTO Y EVALUACION DEL PLAN DE DESARROLLO MUNICIPAL VIGENTE

SEGUIMIENTO Y EVALUACION DEL PRESUPUESTO BASADO EN RESULTADOS MUNICIPAL

Trimestre	Octubre-Diciembre

PbRM-08c	AVANCE TRIMESTRAL DE METAS DE ACTIVIDAD POR PROYECTO
ENTE PÚBLICO:	MUNICIPIO DE TOLUCA

	Identificador	Denominación
Programa Presupuestario	01070101	Seguridad Pública
Proyecto	010701010107	Vinculación, Participación, Prevención Y Denuncia Social
Dependencia General	Q00	SEGURIDAD PUBLICA Y TRANSITO
Dependencia Auxiliar	112	Participación Ciudadana

ID	Nombre de la meta de actividad	Programacion Anual		Avance Trimestral de Metas de Actividad						Avance Acumuado Anual de Metas de Actividad					
				Programada		Alcanzada		Variacion		Programada		Alcanzada		Variación	
		Unidad de Medida	Programada 2023	Meta	%	Meta	%	Meta	%	Meta	%	Meta	%	Meta	%
1	Realizar acciones en materia de prevención del delito.	Platica	367.00	260.00	70.84	260.00	70.84	0.00	0.00	367.00	100.00	367.00	100.00	0.00	0.00
2	Realizar diágnostico de prevención social de la violencia y delincuencia	Diagnóstico	6.00	1.00	16.67	1.00	16.67	0.00	0.00	6.00	100.00	6.00	100.00	0.00	0.00
3	Realizar acciones en materia de prevención de la violencia de género	Asesoria	358.00	248.00	69.27	248.00	69.27	0.00	0.00	358.00	100.00	358.00	100.00	0.00	0.00
4	Coordinar y dar seguimiento a la Comisión de Prevención	Reunión	10.00	7.00	70.00	7.00	70.00	0.00	0.00	10.00	100.00	10.00	100.00	0.00	0.00
5	Integrar y credencializar redes de ciudadanos PaT	Red	3.00	0.00	0.00	0.00	0.00	0.00	0.00	3.00	100.00	3.00	100.00	0.00	0.00
6	Preparar a los Grupos CiPaT para su operación	Persona	1,019.00	1,000.00	98.14	1,000.00	98.14	0.00	0.00	1,019.00	100.00	1,017.00	99.80	-2.00	-0.20
7	Capacitar al personal sobre el programa seguridad que reconstruye	Capacitación	10.00	1.00	10.00	1.00	10.00	0.00	0.00	10.00	100.00	10.00	100.00	0.00	0.00
8	Realizar visitas del programa seguridad que reconstruye	Visita	41,714.00	1,469.00	3.57	1,469.00	3.57	0.00	0.00	41,714.00	100.00	41,714.00	100.00	0.00	0.00
9	Analizar y explotar la información recolectada del PaT	Informe	6.00	3.00	50.00	3.00	50.00	0.00	0.00	6.00	100.00	6.00	100.00	0.00	0.00
10	Impartir el Taller Mujer Llena de Vida	Taller	182.00	128.00	70.33	128.00	70.33	0.00	0.00	182.00	100.00	180.00	98.90	-2.00	-1.10

Total	5,031,731.34

TOLUCA

ELABORÓ

DIRECCIÓN GENERAL DE SEGURIDAD Y PROTECCIÓN

MTRO. EDUARDO SOSTRATO GONZÁLEZ

DIRECTOR GRAL. DE SEGURIDAD Y PROTECCIÓN

REVISÓ

TOLUCA

TESORERÍA MUNICIPAL

C.P. MARIO ANTONIO CASTILLO BALBUENA

TESORERO MUNICIPAL

AUTORIZÓ

VINCULACIÓN, PARTICIPACIÓN, PREVENCIÓN Y EVALUACIÓN

LCDA. MARICELA MEZA VILLAGÓMEZ

TITULAR DE LA UIPPE

MUNICIPIO DE:

TOLUCA

SISTEMA DE COORDINACION HACENDARIA DEL ESTADO DE MEXICO CON SUS MUNICIPIOS

GUIA METODOLOGICA PARA EL SEGUIMIENTO Y EVALUACION DEL PLAN DE DESARROLLO MUNICIPAL VIGENTE

SEGUIMIENTO Y EVALUACION DEL PRESUPUESTO BASADO EN RESULTADOS MUNICIPAL

Trimestre	Octubre-Diciembre

PbRM-08c	AVANCE TRIMESTRAL DE METAS DE ACTIVIDAD POR PROYECTO
ENTE PÚBLICO:	MUNICIPIO DE TOLUCA

	Identificador	Denominación
Programa Presupuestario	01030401	Desarrollo De La Función Pública Y Ética En El Servicio Público
Proyecto	010304010101	Fiscalización, Control Y Evaluación Interna De La Gestión Pública
Dependencia General	Q00	SEGURIDAD PUBLICA Y TRANSITO
Dependencia Auxiliar	155	Area Juridica

ID	Nombre de la meta de actividad	Programacion Anual		Avance Trimestral de Metas de Actividad						Avance Acumuado Anual de Metas de Actividad					
				Programada		Alcanzada		Variacion		Programada		Alcanzada		Variación	
		Unidad de Medida	Programada 2023	Meta	%	Meta	%	Meta	%	Meta	%	Meta	%	Meta	%
1	Aprobar el Reglamento de la Comisión de Honor y Justicia	Reglamento	0.00	0.00	0.00	0.00	0.00	0.00	0.00	0.00	0.00	0.00	0.00	0.00	0.00
2	Analizar los expedientes de investigación remitidos a la Comisión de Honor	expedientes	32.00	8.00	25.00	8.00	25.00	0.00	0.00	32.00	100.00	32.00	100.00	0.00	0.00
3	Dar seguimiento a los procedimientos administrativos disciplinarios	Sesión	9.00	2.00	22.22	2.00	22.22	0.00	0.00	9.00	100.00	9.00	100.00	0.00	0.00
4	Dar seguimiento a juicios administrativos y resoluciones de la Comisión de	Informe	4.00	1.00	25.00	1.00	25.00	0.00	0.00	4.00	100.00	4.00	100.00	0.00	0.00
5	Atender los requerimientos de la Comisión Estatal y Defensoría Municipal	Informe	4.00	1.00	25.00	1.00	25.00	0.00	0.00	4.00	100.00	4.00	100.00	0.00	0.00
6	Realizar informe de trámites jurídicos administrativos de solicitudes de au	Informe	4.00	1.00	25.00	1.00	25.00	0.00	0.00	4.00	100.00	4.00	100.00	0.00	0.00
7	Dar seguimiento a trámites jurídicos administrativos de asuntos en materia	Informe	4.00	1.00	25.00	1.00	25.00	0.00	0.00	4.00	100.00	4.00	100.00	0.00	0.00
8	Realizar los informe de las asesorías jurídicas a los servidores públicos d	Informe	4.00	1.00	25.00	1.00	25.00	0.00	0.00	4.00	100.00	4.00	100.00	0.00	0.00

Total	6,923,933.42

TOLUCA

ELABORÓ

DIRECCIÓN GENERAL DE SEGURIDAD Y PROTECCIÓN

MTRO. EDUARDO GONZÁLEZ GONZÁLEZ

DIRECTOR GRAL. DE SEGURIDAD Y PROTECCIÓN

REVISÓ

TOLUCA

TESORERÍA MUNICIPAL

C.P. MARIO ANTONIO CASTILLO BALBUENA

TESORERO MUNICIPAL

AUTORIZÓ

LCDA. MARICELA MEZA AVILA

TITULAR DE LA UIPPE

MUNICIPIO DE:

TOLUCA

SISTEMA DE COORDINACION HACENDARIA DEL ESTADO DE MEXICO CON SUS MUNICIPIOS

GUIA METODOLOGICA PARA EL SEGUIMIENTO Y EVALUACION DEL PLAN DE DESARROLLO MUNICIPAL VIGENTE

SEGUIMIENTO Y EVALUACION DEL PRESUPUESTO BASADO EN RESULTADOS MUNICIPAL

Trimestre	Octubre-Diciembre

PbRM-08c	AVANCE TRIMESTRAL DE METAS DE ACTIVIDAD POR PROYECTO
ENTE PÚBLICO:	MUNICIPIO DE TOLUCA

	Identificador	Denominación
Programa Presupuestario	01070101	Seguridad Pública
Proyecto	010701010203	Educación Vial
Dependencia General	Q00	SEGURIDAD PUBLICA Y TRANSITO
Dependencia Auxiliar	158	Transito

ID	Nombre de la meta de actividad	Programacion Anual		Avance Trimestral de Metas de Actividad						Avance Acumuado Anual de Metas de Actividad					
				Programada		Alcanzada		Variacion		Programada		Alcanzada		Variación	
		Unidad de Medida	Programada 2023	Meta	%	Meta	%	Meta	%	Meta	%	Meta	%	Meta	%
1	Impartir pláticas de cultura y educación vial en los sectores sociales	Platica	247.00	133.00	53.85	133.00	53.85	0.00	0.00	247.00	100.00	249.00	100.81	2.00	0.81
2	Impartir el taller Guardianes de la Seguridad Vial	Taller	412.00	159.00	38.59	159.00	38.59	0.00	0.00	412.00	100.00	412.00	100.00	0.00	0.00
3	Integrar los Grupos Pie a Tierra Escolar	Grupos	150.00	100.00	66.67	100.00	66.67	0.00	0.00	150.00	100.00	150.00	100.00	0.00	0.00
4	Capacitar los Grupos Pie a Tierra Escolar	Persona	230.00	100.00	43.48	100.00	43.48	0.00	0.00	230.00	100.00	230.00	100.00	0.00	0.00
5	Participar en Jornadas Interinstitucionales de cultura y educación vial	Evento	12.00	7.00	58.33	7.00	58.33	0.00	0.00	12.00	100.00	12.00	100.00	0.00	0.00

Total	1,307,468.31

ELABORÓ

MTRO. EDUARDO GONZÁLEZ GONZÁLEZ

DIRECTOR GRAL. DE SEGURIDAD Y PROTECCIÓN

REVISÓ

C.P. MARIO ANTONIO CASTILLO BALBUENA

TESORERO MUNICIPAL

AUTORIZÓ

LCDA. MARICELA MEZA AVILA

TITULAR DE LA UIPPE

MUNICIPIO DE:

TOLUCA

SISTEMA DE COORDINACION HACENDARIA DEL ESTADO DE MEXICO CON SUS MUNICIPIOS

GUIA METODOLOGICA PARA EL SEGUIMIENTO Y EVALUACION DEL PLAN DE DESARROLLO MUNICIPAL VIGENTE

SEGUIMIENTO Y EVALUACION DEL PRESUPUESTO BASADO EN RESULTADOS MUNICIPAL

Trimestre	Octubre-Diciembre

PbRM-08c	AVANCE TRIMESTRAL DE METAS DE ACTIVIDAD POR PROYECTO
ENTE PÚBLICO:	MUNICIPIO DE TOLUCA

	Identificador	Denominación
Programa Presupuestario	01070101	Seguridad Pública
Proyecto	010701010204	Mantenimiento A Los Dispositivos Para El Control Del Tránsito
Dependencia General	Q00	SEGURIDAD PUBLICA Y TRANSITO
Dependencia Auxiliar	158	Transito

ID	Nombre de la meta de actividad	Programacion Anual		Avance Trimestral de Metas de Actividad						Avance Acumuado Anual de Metas de Actividad					
				Programada		Alcanzada		Variacion		Programada		Alcanzada		Variación	
		Unidad de Medida	Programada 2023	Meta	%	Meta	%	Meta	%	Meta	%	Meta	%	Meta	%
1	Realizar operativos de tránsito en materia de seguridad vial	Operativo	885.00	171.00	19.32	171.00	19.32	0.00	0.00	885.00	100.00	885.00	100.00	0.00	0.00
2	Realizar el análisis de intersecciones con conflicto vial	Análisis	9.00	4.00	44.44	4.00	44.44	0.00	0.00	9.00	100.00	9.00	100.00	0.00	0.00
3	Instrumentar el operativo alcoholimetro Conduce Sin Alcohol	Punto de revisión	308.00	78.00	25.32	78.00	25.32	0.00	0.00	308.00	100.00	308.00	100.00	0.00	0.00
4	Otorgar el servicio de tránsito a la ciudadanía por diferentes eventos	Servicio	720.00	180.00	25.00	180.00	25.00	0.00	0.00	720.00	100.00	720.00	100.00	0.00	0.00
5	Otorgar el servicio de control vial en zonas escolares	Servicio	3,246.00	900.00	27.73	900.00	27.73	0.00	0.00	3,246.00	100.00	3,246.00	100.00	0.00	0.00
6	Realizar el mantenimiento y mejora de la red de semáforos	Mantenimiento	1,438.00	400.00	27.82	400.00	27.82	0.00	0.00	1,438.00	100.00	1,413.00	98.26	-25.00	-1.74
7	Elaborar reporte de vistos buenos en temas de tránsito y vialidad	Reporte	4.00	1.00	25.00	1.00	25.00	0.00	0.00	4.00	100.00	4.00	100.00	0.00	0.00
8	Analizar la factibilidad de implementar dispositivos de seguridad vial	Análisis	12.00	3.00	25.00	3.00	25.00	0.00	0.00	12.00	100.00	12.00	100.00	0.00	0.00
9	Verificar dictámenes de impacto vial pendientes de cumplimiento	Revisión	24.00	6.00	25.00	6.00	25.00	0.00	0.00	24.00	100.00	24.00	100.00	0.00	0.00
10	Elaborar estudios y proyectos de mejoramiento vial	Estudio	4.00	1.00	25.00	1.00	25.00	0.00	0.00	4.00	100.00	4.00	100.00	0.00	0.00

Total	86,673,626.45

TOLUCA

DIRECCIÓN GENERAL DE SEGURIDAD Y PROTECCIÓN

ELABORÓ

MTRO. EDUARDO GONZÁLEZ GONZÁLEZ

DIRECTOR GRAL. DE SEGURIDAD Y PROTECCIÓN

REVISÓ

C.P. MARIO ANTONIO CASTILLO BALBUENA

TESORERO MUNICIPAL

TESORERÍA MUNICIPAL

AUTORIZÓ

LCDA. MARICELA MEZA AVILA

TITULAR DE LA UIPPE

MUNICIPIO DE:

TOLUCA

SISTEMA DE COORDINACION HACENDARIA DEL ESTADO DE MEXICO CON SUS MUNICIPIOS

GUIA METODOLOGICA PARA EL SEGUIMIENTO Y EVALUACION DEL PLAN DE DESARROLLO MUNICIPAL VIGENTE

SEGUIMIENTO Y EVALUACION DEL PRESUPUESTO BASADO EN RESULTADOS MUNICIPAL

Trimestre	Octubre-Diciembre

PbRM-08c	AVANCE TRIMESTRAL DE METAS DE ACTIVIDAD POR PROYECTO
ENTE PÚBLICO:	MUNICIPIO DE TOLUCA

	Identificador	Denominación
Programa Presupuestario	01050206	Consolidación De La Administración Pública De Resultados
Proyecto	010502060401	Simplificación Y Modernización De La Administración Pública
Dependencia General	S00	UNIDAD DE INFORMACIÓN, PLANEACIÓN, PROGRAMACIÓN Y EVALUACIÓN
Dependencia Auxiliar	137	Simplificación Administrativa

ID	Nombre de la meta de actividad	Programacion Anual		Avance Trimestral de Metas de Actividad						Avance Acumuado Anual de Metas de Actividad					
				Programada		Alcanzada		Variacion		Programada		Alcanzada		Variación	
		Unidad de Medida	Programada 2023	Meta	%	Meta	%	Meta	%	Meta	%	Meta	%	Meta	%
1	Actualizar el catálogo de formatos de trámites y servicios de la Administra	Catálogo	2.00	0.00	0.00	0.00	0.00	0.00	0.00	2.00	100.00	2.00	100.00	0.00	0.00
2	Generar informe del análisis para simplificación administrativa	Informe	1.00	0.00	0.00	0.00	0.00	0.00	0.00	1.00	100.00	1.00	100.00	0.00	0.00

Total	4,306,757.22

ELABORÓ

LDA. MARICELA MEZA AVILA

TITULAR DE LA UIPPE

REVISÓ

C.P. MARIO ANTONIO CASTILLO BALBUENA

TESORERO MUNICIPAL

TESORERÍA MUNICIPAL

AUTORIZÓ

LCDA. MARICELA MEZA AVILA

TITULAR DE LA UIPPE

MUNICIPIO DE:

TOLUCA

SISTEMA DE COORDINACION HACENDARIA DEL ESTADO DE MEXICO CON SUS MUNICIPIOS

GUIA METODOLOGICA PARA EL SEGUIMIENTO Y EVALUACION DEL PLAN DE DESARROLLO MUNICIPAL VIGENTE

SEGUIMIENTO Y EVALUACION DEL PRESUPUESTO BASADO EN RESULTADOS MUNICIPAL

Trimestre	Octubre-Diciembre

PbRM-08c	AVANCE TRIMESTRAL DE METAS DE ACTIVIDAD POR PROYECTO
ENTE PÚBLICO:	MUNICIPIO DE TOLUCA

	Identificador	Denominación
Programa Presupuestario	01050205	Planeación Y Presupuesto Basado En Resultados
Proyecto	010502050107	Planeación Y Evaluación Para El Desarrollo Municipal
Dependencia General	S00	UNIDAD DE INFORMACIÓN, PLANEACIÓN, PROGRAMACIÓN Y EVALUACIÓN
Dependencia Auxiliar	165	Planeación

ID	Nombre de la meta de actividad	Programacion Anual		Avance Trimestral de Metas de Actividad						Avance Acumuado Anual de Metas de Actividad					
				Programada		Alcanzada		Variacion		Programada		Alcanzada		Variación	
		Unidad de Medida	Programada 2023	Meta	%	Meta	%	Meta	%	Meta	%	Meta	%	Meta	%
1	Realizar el informe Anual de Ejecución del Plan de Desarrollo Municipal	Informe	1.00	0.00	0.00	0.00	0.00	0.00	0.00	1.00	100.00	1.00	100.00	0.00	0.00
2	Presentar ante cabildo el informe Anual de Ejecución del Plan de Desarrollo	Documento	1.00	0.00	0.00	0.00	0.00	0.00	0.00	1.00	100.00	1.00	100.00	0.00	0.00

Total	2,680,388.42

ELABORÓ

LCDA. MARICELA MEZA AVILA

TITULAR DE LA UIPPE

REVISO

C.P. MARIO ANTONIO CASTILLO BALBUENA

TESORERO MUNICIPAL

AUTORIZÓ

LCDA. MARICELA MEZA AVILA

TITULAR DE LA UIPPE

MUNICIPIO DE:

TOLUCA

SISTEMA DE COORDINACION HACENDARIA DEL ESTADO DE MEXICO CON SUS MUNICIPIOS

GUIA METODOLOGICA PARA EL SEGUIMIENTO Y EVALUACION DEL PLAN DE DESARROLLO MUNICIPAL VIGENTE

SEGUIMIENTO Y EVALUACION DEL PRESUPUESTO BASADO EN RESULTADOS MUNICIPAL

Trimestre	Octubre-Diciembre

PbRM-08c	AVANCE TRIMESTRAL DE METAS DE ACTIVIDAD POR PROYECTO
ENTE PÚBLICO:	MUNICIPIO DE TOLUCA

	Identificador	Denominación
Programa Presupuestario	01050205	Planeación Y Presupuesto Basado En Resultados
Proyecto	010502050108	Operación Y Seguimiento Del Coplademun
Dependencia General	S00	UNIDAD DE INFORMACIÓN, PLANEACIÓN, PROGRAMACIÓN Y EVALUACIÓN
Dependencia Auxiliar	165	Planeación

ID	Nombre de la meta de actividad	Programacion Anual		Avance Trimestral de Metas de Actividad						Avance Acumuado Anual de Metas de Actividad					
				Programada		Alcanzada		Variacion		Programada		Alcanzada		Variación	
		Unidad de Medida	Programada 2023	Meta	%	Meta	%	Meta	%	Meta	%	Meta	%	Meta	%
1	Realizar sesiones del Comité de Planeación para el Desarrollo Municipal	Acta	6.00	2.00	33.33	2.00	33.33	0.00	0.00	6.00	100.00	6.00	100.00	0.00	0.00
2	Alimentar y dar seguimineto al Sistema de Monitoreo y Evaluación de Planes	Sistema	4.00	1.00	25.00	1.00	25.00	0.00	0.00	4.00	100.00	4.00	100.00	0.00	0.00
3	Integrar el Plan a Largo Plazo del Municipio	Documento	1.00	0.00	0.00	0.00	0.00	0.00	0.00	1.00	100.00	1.00	100.00	0.00	0.00
4	Dar seguimiento a los proyectos del Consejo Municipal para el seguimiento a	Informe	1.00	1.00	100.00	1.00	100.00	0.00	0.00	1.00	100.00	1.00	100.00	0.00	0.00

Total	1,220,103.00

ELABORÓ

LDA. MARICELA MEZA AVILA
TITULAR DE LA UIPPE

REVISÓ

C.P. MARIO ANTONIO CASTILLO BALBUENA
TESORERO MUNICIPAL

AUTORIZÓ

LCDA. MARICELA MEZA AVILA

MUNICIPIO DE:

TOLUCA

SISTEMA DE COORDINACION HACENDARIA DEL ESTADO DE MEXICO CON SUS MUNICIPIOS

GUIA METODOLOGICA PARA EL SEGUIMIENTO Y EVALUACION DEL PLAN DE DESARROLLO MUNICIPAL VIGENTE

SEGUIMIENTO Y EVALUACION DEL PRESUPUESTO BASADO EN RESULTADOS MUNICIPAL

Trimestre	Octubre-Diciembre

PbRM-08c	AVANCE TRIMESTRAL DE METAS DE ACTIVIDAD POR PROYECTO
ENTE PÚBLICO:	MUNICIPIO DE TOLUCA

	Identificador	Denominación
Programa Presupuestario	01050205	Planeación Y Presupuesto Basado En Resultados
Proyecto	010502050109	Integración,Seguimiento Y Control Presupuestal Del Ayuntamiento
Dependencia General	S00	UNIDAD DE INFORMACIÓN, PLANEACIÓN, PROGRAMACIÓN Y EVALUACIÓN
Dependencia Auxiliar	165	Planeación

ID	Nombre de la meta de actividad	Programacion Anual		Avance Trimestral de Metas de Actividad						Avance Acumuado Anual de Metas de Actividad					
				Programada		Alcanzada		Variacion		Programada		Alcanzada		Variación	
		Unidad de Medida	Programada 2023	Meta	%	Meta	%	Meta	%	Meta	%	Meta	%	Meta	%
1	Aplicar la metodología del Sistema de Evaluación del Desempeño para el cor	Proceso	4.00	1.00	25.00	1.00	25.00	0.00	0.00	4.00	100.00	4.00	100.00	0.00	0.00
2	Brindar asesorías en materia del Sistema de Evaluación del Desempeño Munici	Asesoría	108.00	27.00	25.00	27.00	25.00	0.00	0.00	108.00	100.00	108.00	100.00	0.00	0.00
3	Realizar y publicar el Programa Anual de Evaluación	Documento	1.00	0.00	0.00	0.00	0.00	0.00	0.00	1.00	100.00	1.00	100.00	0.00	0.00
4	Dar seguimiento a las consideraciones de la evaluación del PAE	Documento	1.00	0.00	0.00	0.00	0.00	0.00	0.00	1.00	100.00	1.00	100.00	0.00	0.00

Total	1,552,540.60

ELABORÓ

LDA. MARICELA MEZA AVILA

TITULAR DE LA UIPPE

REVISO

C.P. MARIO ANTONIO CASTILLO BALBUENA

TESORERO MUNICIPAL

TESORERÍA MUNICIPAL

AUTORIZÓ

LCDA. MARICELA MEZA AVILA

TITULAR DE LA UIPPE

MUNICIPIO DE:

TOLUCA

SISTEMA DE COORDINACION HACENDARIA DEL ESTADO DE MEXICO CON SUS MUNICIPIOS

GUIA METODOLOGICA PARA EL SEGUIMIENTO Y EVALUACION DEL PLAN DE DESARROLLO MUNICIPAL VIGENTE

SEGUIMIENTO Y EVALUACION DEL PRESUPUESTO BASADO EN RESULTADOS MUNICIPAL

Trimestre	Octubre-Diciembre

PbRM-08c	AVANCE TRIMESTRAL DE METAS DE ACTIVIDAD POR PROYECTO
ENTE PÚBLICO:	MUNICIPIO DE TOLUCA

	Identificador	Denominación
Programa Presupuestario	01050206	Consolidación De La Administración Pública De Resultados
Proyecto	010502060401	Simplificación Y Modernización De La Administración Pública
Dependencia General	S00	UNIDAD DE INFORMACIÓN, PLANEACIÓN, PROGRAMACIÓN Y EVALUACIÓN
Dependencia Auxiliar	165	Planeación

ID	Nombre de la meta de actividad	Programacion Anual		Avance Trimestral de Metas de Actividad						Avance Acumuado Anual de Metas de Actividad					
				Programada		Alcanzada		Variacion		Programada		Alcanzada		Variación	
		Unidad de Medida	Programada 2023	Meta	%	Meta	%	Meta	%	Meta	%	Meta	%	Meta	%
1	Consolidar y actualizar el padrón de Guías Técnicas de la Administración M	Guía Técnica	3.00	0.00	0.00	0.00	0.00	0.00	0.00	3.00	100.00	3.00	100.00	0.00	0.00
2	Actualizar el Glosario de Términos de la Administración Pública Municipal	Catálogo	1.00	0.00	0.00	0.00	0.00	0.00	0.00	1.00	100.00	1.00	100.00	0.00	0.00
3	Identificar y dar seguimiento a los proyectos de innovación que sean candid	Documento	4.00	1.00	25.00	1.00	25.00	0.00	0.00	4.00	100.00	4.00	100.00	0.00	0.00
4	Integrar y dar seguimiento a los indicadores de la Guía Consultiva de Dese	Documento	3.00	0.00	0.00	0.00	0.00	0.00	0.00	3.00	100.00	3.00	100.00	0.00	0.00
5	Analizar y actualizar los manuales de organización y procedimientos	Manual	24.00	0.00	0.00	0.00	0.00	0.00	0.00	24.00	100.00	24.00	100.00	0.00	0.00
7	Actualizar la Codificación Única de las Unidades Administrativas.	Documento	1.00	1.00	100.00	1.00	100.00	0.00	0.00	1.00	100.00	1.00	100.00	0.00	0.00
8	Realizar asesorias en materia de Desarrollo Institucional	Asesoria	245.00	75.00	30.61	75.00	30.61	0.00	0.00	345.00	100.00	245.00	100.00	0.00	0.00

Total	2,356,407.50

ELABORÓ

LDA. MARICELA MEZA AVILA

TITULAR DE LA UIPPE

REVISÓ

C.P. MARIO ANTONIO CASTILLO BALBUENA

TESORERO MUNICIPAL

AUTORIZÓ

LCDA. MARICELA MEZA AVILA

TITULAR DE LA UIPPE

MUNICIPIO DE:

TOLUCA

SISTEMA DE COORDINACION HACENDARIA DEL ESTADO DE MEXICO CON SUS MUNICIPIOS

GUIA METODOLOGICA PARA EL SEGUIMIENTO Y EVALUACION DEL PLAN DE DESARROLLO MUNICIPAL VIGENTE

SEGUIMIENTO Y EVALUACION DEL PRESUPUESTO BASADO EN RESULTADOS MUNICIPAL

Trimestre	Octubre-Diciembre

PbRM-08c	AVANCE TRIMESTRAL DE METAS DE ACTIVIDAD POR PROYECTO
ENTE PÚBLICO:	MUNICIPIO DE TOLUCA

	Identificador	Denominación
Programa Presupuestario	01080201	Administración Del Sistema Estatal De Información Estadística Y Geográfica
Proyecto	010802010202	Información Estadística Municipal
Dependencia General	S00	UNIDAD DE INFORMACIÓN, PLANEACIÓN, PROGRAMACIÓN Y EVALUACIÓN
Dependencia Auxiliar	165	Planeación

ID	Nombre de la meta de actividad	Programacion Anual		Avance Trimestral de Metas de Actividad						Avance Acumuado Anual de Metas de Actividad					
				Programada		Alcanzada		Variacion		Programada		Alcanzada		Variación	
		Unidad de Medida	Programada 2023	Meta	%	Meta	%	Meta	%	Meta	%	Meta	%	Meta	%
1	Recopilar la Información Estadística Municipal	Base de Datos	1.00	1.00	100.00	1.00	100.00	0.00	0.00	1.00	100.00	1.00	100.00	0.00	0.00
2	Actualizar la Información Estadística Municipal para la integración de la N	Documento	1.00	0.00	0.00	0.00	0.00	0.00	0.00	1.00	100.00	1.00	100.00	0.00	0.00
3	Gestionar la publicación de la Numeralia Municipal en la página Web del Ayu	Publicación	1.00	0.00	0.00	0.00	0.00	0.00	0.00	1.00	100.00	1.00	100.00	0.00	0.00
4	Actualizar la información estadística para el IGECEM	Base de Datos	1.00	0.00	0.00	0.00	0.00	0.00	0.00	1.00	100.00	1.00	100.00	0.00	0.00

Total	47,085.00

ELABORÓ

LDA. MARICELA MEZA AVILA

TITULAR DE LA UIPPE

REVISÓ

C.P. MARIO ANTONIO CASTILLO BALBUENA

TESORERO MUNICIPAL

AUTORIZÓ

LCDA. MARICELA MEZA AVILA

TITULAR DE LA UIPPE

MUNICIPIO DE:

TOLUCA

SISTEMA DE COORDINACION HACENDARIA DEL ESTADO DE MEXICO CON SUS MUNICIPIOS

GUIA METODOLOGICA PARA EL SEGUIMIENTO Y EVALUACION DEL PLAN DE DESARROLLO MUNICIPAL VIGENTE

SEGUIMIENTO Y EVALUACION DEL PRESUPUESTO BASADO EN RESULTADOS MUNICIPAL

Trimestre	Octubre-Diciembre

PbRM-08c	AVANCE TRIMESTRAL DE METAS DE ACTIVIDAD POR PROYECTO
ENTE PÚBLICO:	MUNICIPIO DE TOLUCA

	Identificador	Denominación
Programa Presupuestario	01070201	Protección Civil
Proyecto	010702010103	Difusión Y Comunicación Para La Protección Civil
Dependencia General	T00	PROTECCIÓN CIVIL
Dependencia Auxiliar	105	Coordinación Municipal de Protección Civil

ID	Nombre de la meta de actividad	Programacion Anual		Avance Trimestral de Metas de Actividad						Avance Acumuado Anual de Metas de Actividad					
				Programada		Alcanzada		Variacion		Programada		Alcanzada		Variación	
		Unidad de Medida	Programada 2023	Meta	%	Meta	%	Meta	%	Meta	%	Meta	%	Meta	%
1	Llevar a cabo medidas de prevención de accidentes	Acción	3,162.00	679.00	21.47	679.00	21.47	0.00	0.00	3,162.00	100.00	3,162.00	100.00	0.00	0.00
2	Capacitar a la población en materia de protección civil	Persona	20,295.00	1,054.00	5.19	1,054.00	5.19	0.00	0.00	20,295.00	100.00	20,289.00	99.97	-6.00	-0.03
3	Actualizar y Difundir el atlas de riesgo	Monitoreo	808.00	160.00	19.80	155.00	19.18	-5.00	-0.62	808.00	100.00	803.00	99.38	-5.00	-0.62
4	Sesionar el consejo municipal de protección civil.	Sesion	0.00	0.00	0.00	0.00	0.00	0.00	0.00	0.00	0.00	0.00	0.00	0.00	0.00
5	Planear, Organizar y Operar los Planes operativos	Plan	10.00	3.00	30.00	3.00	30.00	0.00	0.00	10.00	100.00	10.00	100.00	0.00	0.00
6	Realizar verificaciones de medidas de seguridad en establecimientos	Verificación	1,029.00	300.00	29.19	300.00	29.18	0.00	0.00	1,029.00	100.00	1,020.00	99.22	-8.00	-0.78
7	Realizar convenios para habilitar refugios temporales	Convenio	2.00	0.00	0.00	0.00	0.00	0.00	0.00	2.00	100.00	2.00	100.00	0.00	0.00
8	Impartir curso en materia de Proteccion civil	Curso	1,122.00	197.00	17.56	197.00	17.56	0.00	0.00	1,122.00	100.00	1,122.00	100.00	0.00	0.00
9	Elaborar certificados de seguridad	Certificación	90.00	17.00	18.89	17.00	18.89	0.00	0.00	90.00	100.00	91.00	101.11	1.00	1.11
10	Realizar Planes de Emergencias	Plan	5,381.00	812.00	15.09	812.00	15.09	0.00	0.00	5,381.00	100.00	5,381.00	100.00	0.00	0.00

Total	53,618,965.85

ELABORÓ

MTRO. EDUARDO GONZÁLEZ GONZÁLEZ

DIRECTOR GRAL. DE SEGURIDAD Y PROTECCIÓN

REVISÓ

C.P. MARIO ANTONIO CASTILLO BALBUENA

TESORERO MUNICIPAL

AUTORIZÓ

LCDA. MARICELA MEZA AVILA

TITULAR DE LA UIPPE

MUNICIPIO DE:

TOLUCA

SISTEMA DE COORDINACION HACENDARIA DEL ESTADO DE MEXICO CON SUS MUNICIPIOS

GUIA METODOLOGICA PARA EL SEGUIMIENTO Y EVALUACION DEL PLAN DE DESARROLLO MUNICIPAL VIGENTE

SEGUIMIENTO Y EVALUACION DEL PRESUPUESTO BASADO EN RESULTADOS MUNICIPAL

Trimestre	Octubre-Diciembre

PbRM-08c	AVANCE TRIMESTRAL DE METAS DE ACTIVIDAD POR PROYECTO
ENTE PÚBLICO:	MUNICIPIO DE TOLUCA

	Identificador	Denominación
Programa Presupuestario	01070201	Protección Civil
Proyecto	010702010103	Difusión Y Comunicación Para La Protección Civil
Dependencia General	T00	PROTECCIÓN CIVIL
Dependencia Auxiliar	105	Coordinación Municipal de Protección Civil

ID	Nombre de la meta de actividad	Programacion Anual		Avance Trimestral de Metas de Actividad						Avance Acumuado Anual de Metas de Actividad					
				Programada		Alcanzada		Variacion		Programada		Alcanzada		Variación	
		Unidad de Medida	Programada 2023	Meta	%	Meta	%	Meta	%	Meta	%	Meta	%	Meta	%
11	Realizar Procedimiento Administrativo Común	Procedimiento	12.00	1.00	8.33	1.00	8.33	0.00	0.00	12.00	100.00	12.00	100.00	0.00	0.00

Total	53,616,965.85

ELABORÓ

MTRO. EDUARDO GONZÁLEZ GONZÁLEZ

DIRECTOR GRAL. DE SEGURIDAD Y PROTECCIÓN

REVISÓ

C.P. MARIO ANTONIO CASTILLO BALBUENA

TESORERO MUNICIPAL

AUTORIZÓ

LCDA. MARICELA MEZA VEGA

TITULAR DE LA UIPPE

MUNICIPIO DE:

TOLUCA

SISTEMA DE COORDINACION HACENDARIA DEL ESTADO DE MEXICO CON SUS MUNICIPIOS

GUIA METODOLOGICA PARA EL SEGUIMIENTO Y EVALUACION DEL PLAN DE DESARROLLO MUNICIPAL VIGENTE

SEGUIMIENTO Y EVALUACION DEL PRESUPUESTO BASADO EN RESULTADOS MUNICIPAL

Trimestre	Octubre-Diciembre

PbRM-08c	AVANCE TRIMESTRAL DE METAS DE ACTIVIDAD POR PROYECTO
ENTE PÚBLICO:	MUNICIPIO DE TOLUCA

	Identificador	Denominación
Programa Presupuestario	01070201	Protección Civil
Proyecto	010702010303	Coordinación De Atención De Emergencias Y Desastres
Dependencia General	T00	PROTECCIÓN CIVIL
Dependencia Auxiliar	106	Cuerpo de Bomberos

ID	Nombre de la meta de actividad	Programacion Anual		Avance Trimestral de Metas de Actividad						Avance Acumuado Anual de Metas de Actividad					
				Programada		Alcanzada		Variacion		Programada		Alcanzada		Variación	
		Unidad de Medida	Programada 2023	Meta	%	Meta	%	Meta	%	Meta	%	Meta	%	Meta	%
1	Brindar el servicio de atención y apoyo en emergencias	Emergencia	6,164.00	1,220.00	19.79	1,220.00	19.79	0.00	0.00	6,164.00	100.00	6,067.00	98.43	-97.00	-1.57
2	Atender personas en materia de Protección civil	Persona	11,685.00	1,875.00	16.05	1,904.00	16.29	29.00	0.25	11,685.00	100.00	11,714.00	100.25	29.00	0.25
3	Instrumentar el Programa de bomberos itinerante	Programa	86.00	12.00	13.95	12.00	13.95	0.00	0.00	86.00	100.00	86.00	100.00	0.00	0.00

Total	11,138,389.12

ELABORÓ

MTRO. EDUARDO GONZÁLEZ GONZÁLEZ

DIRECTOR GRAL. DE SEGURIDAD Y PROTECCIÓN

REVISÓ

C.P. MARIO ANTONIO CASTILLO BALBUENA

TESORERO MUNICIPAL

AUTORIZÓ

LCDA. MARICELA MEZA AVILA

TITULAR DE LA UIPPE

MUNICIPIO DE:

TOLUCA

SISTEMA DE COORDINACION HACENDARIA DEL ESTADO DE MEXICO CON SUS MUNICIPIOS

GUIA METODOLOGICA PARA EL SEGUIMIENTO Y EVALUACION DEL PLAN DE DESARROLLO MUNICIPAL VIGENTE

SEGUIMIENTO Y EVALUACION DEL PRESUPUESTO BASADO EN RESULTADOS MUNICIPAL

Trimestre	Octubre-Diciembre

PbRM-08c	AVANCE TRIMESTRAL DE METAS DE ACTIVIDAD POR PROYECTO
ENTE PÚBLICO:	MUNICIPIO DE TOLUCA

	Identificador	Denominación
Programa Presupuestario	03090301	Promoción Artesanal
Proyecto	030903010102	Organización, Capacitación Y Asesoría Financiera
Dependencia General	U00	TURISMO
Dependencia Auxiliar	133	Fomento Artesanal

	Nombre de la meta de actividad	Programacion Anual		Avance Trimestral de Metas de Actividad						Avance Acumuado Anual de Metas de Actividad					
				Programada		Alcanzada		Variacion		Programada		Alcanzada		Variación	
		Unidad de Medida	Programada 2023	Meta	%	Meta	%	Meta	%	Meta	%	Meta	%	Meta	%
1	Realizar eventos de Promoción Artesanal	Evento	2.00	1.00	50.00	1.00	50.00	0.00	0.00	2.00	100.00	2.00	100.00	0.00	0.00
2	Realizar talleres artesanales en museos, escuelas, delegaciones municipales.	Taller	12.00	3.00	25.00	3.00	25.00	0.00	0.00	12.00	100.00	12.00	100.00	0.00	0.00
3	Realizar platicas informativas para la actualización y capacitación a artes.	Platicas	4.00	1.00	25.00	1.00	25.00	0.00	0.00	4.00	100.00	4.00	100.00	0.00	0.00
4	Actualizar el padrón de artesanos del municipio.	Actualización	4.00	1.00	25.00	1.00	25.00	0.00	0.00	4.00	100.00	4.00	100.00	0.00	0.00

Total	1,964,390.34

ELABORÓ

LCDA. MARICRUZ CHAVEZ GONZÁLEZ

COORDINADORA ADMINISTRATIVA DE PRESIDENCIA

AYUNTAMIENTO DE TOLUCA 2022 - 2024

PRESIDENCIA MUNICIPAL DE TOLUCA

REVISO

C.P. MARIO ANTONIO CASTILLO BALBUENA

TESORERO MUNICIPAL

TOLUCA 2022 2024

TESORERÍA MUNICIPAL

AUTORIZÓ

LCDA. MARICELA MEZA AVILA

TITULAR DE LA UIPPE Y EVALUACIÓN

PLANEACIÓN, PROGRAMACIÓN Y EVALUACIÓN

MUNICIPIO DE:

TOLUCA

SISTEMA DE COORDINACION HACENDARIA DEL ESTADO DE MEXICO CON SUS MUNICIPIOS

GUIA METODOLOGICA PARA EL SEGUIMIENTO Y EVALUACION DEL PLAN DE DESARROLLO MUNICIPAL VIGENTE

SEGUIMIENTO Y EVALUACION DEL PRESUPUESTO BASADO EN RESULTADOS MUNICIPAL

Trimestre	Octubre-Diciembre

PbRM-08c	AVANCE TRIMESTRAL DE METAS DE ACTIVIDAD POR PROYECTO
ENTE PÚBLICO:	MUNICIPIO DE TOLUCA

	Identificador	Denominación
Programa Presupuestario	03090301	Promoción Artesanal
Proyecto	030903010202	Promoción Y Fomento Artesanal
Dependencia General	U00	TURISMO
Dependencia Auxiliar	133	Fomento Artesanal

ID	Nombre de la meta de actividad	Programacion Anual		Avance Trimestral de Metas de Actividad						Avance Acumuado Anual de Metas de Actividad					
				Programada		Alcanzada		Variacion		Programada		Alcanzada		Variación	
		Unidad de Medida	Programada 2023	Meta	%	Meta	%	Meta	%	Meta	%	Meta	%	Meta	%
1	Vincular artesanos en eventos de carácter municipal, estatal y nacional	Evento	6.00	2.00	33.33	2.00	33.33	0.00	0.00	6.00	100.00	6.00	100.00	0.00	0.00
2	Fomentar el espacio artesanal de la Plaza Carlos Gomez	Informe	12.00	3.00	25.00	3.00	25.00	0.00	0.00	12.00	100.00	12.00	100.00	0.00	0.00
3	Realizar concursos artesanales, resaltando la calidad y diseño del trabajo	Concurso	1.00	1.00	100.00	1.00	100.00	0.00	0.00	1.00	100.00	1.00	100.00	0.00	0.00
4	Realizar exhibiciones de piezas artesanales para el público en general	Exhibición	8.00	2.00	25.00	2.00	25.00	0.00	0.00	8.00	100.00	8.00	100.00	0.00	0.00
5	Realizar una Feria Gastronómica Toluca llena de sabor y vida.	Evento	1.00	0.00	0.00	0.00	0.00	0.00	0.00	1.00	100.00	1.00	100.00	0.00	0.00
6	Realizar experiencias artesanales en talleres a turistas	Recorrido	8.00	2.00	25.00	2.00	25.00	0.00	0.00	8.00	100.00	8.00	100.00	0.00	0.00
7	Difundir las diferentes ramas artesanales en el programa de peatonalización	Exhibición	40.00	11.00	27.50	11.00	27.50	0.00	0.00	40.00	100.00	40.00	100.00	0.00	0.00

Total	0.00

ELABORÓ

LCDA. MARICRUZ CHAVEZ GONZALEZ

COORDINADORA ADMINISTRATIVA DE PRESIDENCIA

AYUNTAMIENTO DE TOLUCA 2022 - 2024

PRESIDENCIA MUNICIPAL DE TOLUCA

REVISÓ

C.P. MARIO ANTONIO CASTILLO BALBUENA

TESORERO MUNICIPAL

TOLUCA 2022 2024

TESORERÍA MUNICIPAL

AUTORIZÓ

LCDA. MARICELA MEZA AVILA

TITULAR DE LA UIPPE

MUNICIPIO DE:

TOLUCA

SISTEMA DE COORDINACION HACENDARIA DEL ESTADO DE MEXICO CON SUS MUNICIPIOS

GUIA METODOLOGICA PARA EL SEGUIMIENTO Y EVALUACION DEL PLAN DE DESARROLLO MUNICIPAL VIGENTE

SEGUIMIENTO Y EVALUACION DEL PRESUPUESTO BASADO EN RESULTADOS MUNICIPAL

Trimestre	Octubre-Diciembre

PbRM-08c	AVANCE TRIMESTRAL DE METAS DE ACTIVIDAD POR PROYECTO
ENTE PÚBLICO:	MUNICIPIO DE TOLUCA

	Identificador	Denominación
Programa Presupuestario	03070101	Fomento Turístico
Proyecto	030701010101	Promoción E Información Turística
Dependencia General	U00	TURISMO
Dependencia Auxiliar	149	Fomento Turístico

ID	Nombre de la meta de actividad	Programacion Anual		Avance Trimestral de Metas de Actividad						Avance Acumuado Anual de Metas de Actividad					
				Programada		Alcanzada		Variacion		Programada		Alcanzada		Variación	
		Unidad de Medida	Programada 2023	Meta	%	Meta	%	Meta	%	Meta	%	Meta	%	Meta	%
1	Informar la derrama económica en materia turística en el municipio	Pesos	10,375,000.00	10,375,000.00	100.00	10,375,000.00	100.00	0.00	0.00	10,375,000.00	100.00	10,375,000.00	100.00	0.00	0.00
2	Recabar información de unidades económicas turísticas con licencia en funci	Unidad económica	0.00	0.00	0.00	0.00	0.00	0.00	0.00	0.00	0.00	0.00	0.00	0.00	0.00
3	Informar al turista de los sitios de interés en el municipio	Turista	8,000.00	3,000.00	37.50	3,000.00	37.50	0.00	0.00	8,000.00	100.00	7,990.00	99.88	-10.00	-0.13
4	Actualizar padrón interno de unidades económicas de servicios turísticos	Unidad económica	220.00	55.00	25.00	55.00	25.00	0.00	0.00	220.00	100.00	220.00	100.00	0.00	0.00
5	Realizar recorridos por sitios de interés turístico en el municipio	Recorrido	150.00	36.00	25.33	36.00	25.33	0.00	0.00	150.00	100.00	150.00	100.00	0.00	0.00
6	Promover en medios digitales eventos culturales, religiosos y gastronómicos	Evento	500.00	125.00	25.00	125.00	25.00	0.00	0.00	500.00	100.00	510.00	102.00	10.00	2.00
7	Implementar un botón para consulta del Observatorio Turístico en página web	Proyecto	1.00	0.00	0.00	0.00	0.00	0.00	0.00	1.00	100.00	1.00	100.00	0.00	0.00
8	Realizar el primer encuentro de prestadores de servicios turísticos	Evento	1.00	0.00	0.00	0.00	0.00	0.00	0.00	1.00	100.00	1.00	100.00	0.00	0.00
9	Asistir a evento nacional de promoción turística	Evento	1.00	0.00	0.00	0.00	0.00	0.00	0.00	1.00	100.00	1.00	100.00	0.00	0.00

Total	2,485,659.55

ELABORÓ

LCDA. MARICRUZ CHAVÉZ GONZÁLEZ

COORDINADORA ADMINISTRATIVA DE PRESIDENCIA

AYUNTAMIENTO DE TOLUCA 2022 - 2024

PRESIDENCIA MUNICIPAL DE TOLUCA

REVISÓ

C.P. MARIO ANTONIO CASTILLO BALBUENA

TESORERO MUNICIPAL

TOLUCA

TESORERÍA MUNICIPAL

AUTORIZÓ

LCDA. MARICELA MEZA AVILA

TITULAR DE LA UIPPE

UNIDAD DE INFORMACIÓN, PLANEACIÓN, PROGRAMACIÓN Y EVALUACIÓN

MUNICIPIO DE:

TOLUCA

SISTEMA DE COORDINACION HACENDARIA DEL ESTADO DE MEXICO CON SUS MUNICIPIOS

GUIA METODOLOGICA PARA EL SEGUIMIENTO Y EVALUACION DEL PLAN DE DESARROLLO MUNICIPAL VIGENTE

SEGUIMIENTO Y EVALUACION DEL PRESUPUESTO BASADO EN RESULTADOS MUNICIPAL

Trimestre	Octubre-Diciembre

PbRM-08c	AVANCE TRIMESTRAL DE METAS DE ACTIVIDAD POR PROYECTO
ENTE PÚBLICO:	MUNICIPIO DE TOLUCA

	Identificador	Denominación
Programa Presupuestario	03070101	Fomento Turístico
Proyecto	030701010102	Difusión Y Apoyo Para La Comercialización Turística
Dependencia General	U00	TURISMO
Dependencia Auxiliar	149	Fomento Turístico

ID	Nombre de la meta de actividad	Programacion Anual		Avance Trimestral de Metas de Actividad						Avance Acumuado Anual de Metas de Actividad					
				Programada		Alcanzada		Variacion		Programada		Alcanzada		Variación	
		Unidad de Medida	Programada 2023	Meta	%	Meta	%	Meta	%	Meta	%	Meta	%	Meta	%
1	Promover cuponera de descuentos en servicios turísticos, culturales y gastr	Cuponera	4.00	2.00	50.00	2.00	50.00	0.00	0.00	4.00	100.00	4.00	100.00	0.00	0.00
2	Gestionar alianzas estratégicas con prestadores de servicios turísticos	Gestión	15.00	4.00	26.67	4.00	26.67	0.00	0.00	15.00	100.00	15.00	100.00	0.00	0.00
3	Crear catálogo de experiencias turísticas	Catálogo	1.00	1.00	100.00	1.00	100.00	0.00	0.00	1.00	100.00	1.00	100.00	0.00	0.00

Total	5,759.00

ELABORÓ

LCDA. MARICRUZ CHAVÉZ GONZÁLEZ

COORDINADORA ADMINISTRATIVA DE PRESIDENCIA

AYUNTAMIENTO DE TOLUCA 2022 - 2024

PRESIDENCIA MUNICIPAL DE TOLUCA

REVISÓ

C.P. MARIO ANTONIO CASTILLO BALBUENA

TESORERO MUNICIPAL

Ayuntamiento de Toluca 2022 2024

TOLUCA

TESORERÍA MUNICIPAL

AUTORIZÓ

LCDA. MARICELA MEZA AVILA

TITULAR DE LA UIPPE

PLANEACIÓN, PROGRAMACIÓN Y EVALUACIÓN

MUNICIPIO DE:

TOLUCA

SISTEMA DE COORDINACION HACENDARIA DEL ESTADO DE MEXICO CON SUS MUNICIPIOS

GUIA METODOLOGICA PARA EL SEGUIMIENTO Y EVALUACION DEL PLAN DE DESARROLLO MUNICIPAL VIGENTE

SEGUIMIENTO Y EVALUACION DEL PRESUPUESTO BASADO EN RESULTADOS MUNICIPAL

Trimestre	Octubre-Diciembre

PbRM-08c	AVANCE TRIMESTRAL DE METAS DE ACTIVIDAD POR PROYECTO
ENTE PÚBLICO:	MUNICIPIO DE TOLUCA

	Identificador	Denominación
Programa Presupuestario	03070101	Fomento Turístico
Proyecto	030701010201	Gestión Y Desarrollo De Productos Turísticos
Dependencia General	U00	TURISMO
Dependencia Auxiliar	149	Fomento Turístico

ID	Nombre de la meta de actividad	Programacion Anual		Avance Trimestral de Metas de Actividad						Avance Acumuado Anual de Metas de Actividad					
				Programada		Alcanzada		Variacion		Programada		Alcanzada		Variación	
		Unidad de Medida	Programada 2023	Meta	%	Meta	%	Meta	%	Meta	%	Meta	%	Meta	%
1	Capacitar unidades económicas y/o personal de contacto para fortalecer la i	Persona	220.00	55.00	25.00	55.00	25.00	0.00	0.00	220.00	100.00	220.00	100.00	0.00	0.00
2	Consolidar el proyecto para financiamiento de turibús mediante un fideicomi	Gestión	1.00	1.00	100.00	1.00	100.00	0.00	0.00	1.00	100.00	1.00	100.00	0.00	0.00
3	Mostrar el comportamiento turístico, a través de la opereación de un observ	Informe	11.00	2.00	18.18	2.00	18.18	0.00	0.00	11.00	100.00	11.00	100.00	0.00	0.00
4	Consolidar la habilitación del Centro Municipal de Bienvenida	Oficina	1.00	1.00	100.00	1.00	100.00	0.00	0.00	1.00	100.00	1.00	100.00	0.00	0.00
5	Operar módulo turístico en el Aeropuerto Internacional de Toluca	Informe	12.00	3.00	25.00	3.00	25.00	0.00	0.00	12.00	100.00	12.00	100.00	0.00	0.00
6	Elaborar proyecto para la recuperación de espacios y señalética turística	Proyecto	1.00	1.00	100.00	1.00	100.00	0.00	0.00	1.00	100.00	1.00	100.00	0.00	0.00

Total	40,000.00

ELABORÓ

LCDA. MARICRUZ CHAVÉZ GONZÁLEZ

COORDINADORA ADMINISTRATIVA DE PRESIDENCIA

AYUNTAMIENTO DE TOLUCA 2022 - 2024

PRESIDENCIA MUNICIPAL DE TOLUCA

REVISÓ

C.P. MARIO ANTONIO CASTILLO BALBUENA

TESORERO MUNICIPAL

TOLUCA

TESORERÍA MUNICIPAL

AUTORIZÓ

LCDA. MARICELA MEZA AVILA

TITULAR DE LA UNIDAD DE INFORMACIÓN, PLANEACIÓN, PROGRAMACIÓN Y EVALUACIÓN