



MUNICIPIO DE TOLUCA

PbRm-08b FICHA TECNICA DE SEGUIMIENTO DE INDICADORES 2024 DE GESTIÓN O ESTRATEGICO

TIPO DE FICHA: OSFEM

PILAR DE DESARROLLO / EJE TRANSVERSAL: 4 Pilar 4: Seguridad
TEMA DE DESARROLLO: Derechos Humanos
PROGRAMA PRESUPUESTARIO: #1020401 Derechos humanos
PROYECTO PRESUPUESTARIO: 010204010101 Investigación, capacitación, promoción y divulgación de los derechos humanos 010204010102 Protección y defensa de los derechos humanos
OBJETIVO DEL PROGRAMA PRESUPUESTARIO: Engloba los proyectos orientados a proteger, defender y garantizar los derechos humanos de todas las personas que se encuentren en cada territorio municipal, sin discriminación por condición alguna y fomentar la cultura de los derechos humanos para promover el respeto y la tolerancia entre los individuos en todos los ámbitos de la interacción social apoyando a las organizaciones sociales que
DEPENDENCIA GENERAL: A02 Derechos Humanos
DEPENDENCIA AUXILIAR: 102 Derechos Humanos

ESTRUCTURA DEL INDICADOR

NOMBRE DEL INDICADOR: Porcentaje de capacitaciones en materia de derechos humanos
FÓRMULA DEL CÁLCULO: (Capacitaciones en materia de derechos humanos proporcionadas/Capacitaciones en materia de derechos humanos programadas)*100
INTERPRETACIÓN: Número de capacitaciones otorgadas en materia de Derechos Humanos en comparación de las programadas.
DIMENSIÓN QUE ATIENDE: Eficiencia **FRECUENCIA DE MEDICIÓN:** Trimestral
DESCRIPCIÓN DEL FACTOR DE COMPARACIÓN: Capacitaciones otorgadas en materia de Derechos Humanos en comparación de las programadas.
ÁMBITO GEOGRÁFICO: Municipal
COBERTURA: Población Municipal
LÍNEA BASE: 90 capacitaciones en materia de Derechos Humanos otorgadas a la ciudadanía y grupos vulnerables.

Número: NC 1

COMPORTAMIENTO DE LAS VARIABLES DURANTE EL TRIMESTRE: Abril-Junio

VARIABLE	UNIDAD DE MEDIDA	OPERACION	META ANUAL	AVANCE TRIMESTRAL				AVANCE ACUMULADO			
				Programado	%	Alcanzado	%	Programado	%	Alcanzado	%
Capacitaciones en materia de derechos humanos proporcionadas	Capacitación	Sumable	90.00	33.00	35.56	22.00	24.44	45.00	51.11	44.00	48.89
Capacitaciones en materia de derechos humanos programadas	Capacitación	Sumable	90.00	33.00	35.56	22.00	24.44	45.00	51.11	44.00	48.89

COMPORTAMIENTO DEL INDICADOR

DESCRIPCIÓN DE LA META ANUAL

Lograr proporcionar 90 capacitaciones a través de pláticas informativas en materia de Derechos Humanos.

META ANUAL	TRIMESTRE: Abril-Junio							
	AVANCE TRIMESTRAL				AVANCE ACUMULADO			
	Programado	Alcanzado	EF%	SEMAFORO	Programado	Alcanzado	EF%	SEMAFORO
100.00	100.00	100.00	100.00	Verde	100.00	100.00	100.00	Verde

DESCRIPCIÓN DE RESULTADOS Y JUSTIFICACIÓN EN CASO DE VARIACIÓN SUPERIOR A 10% RESPECTO A LO PROGRAMADO.
En materia programada, el avance al segundo trimestre se encuentra dentro

EVALUACION DEL INDICADOR

Se mantuvo un resultado dentro de lo programado.

DEPENDENCIA GENERAL: A02 Derechos Humanos
DEPENDENCIA AUXILIAR: 102 Derechos Humanos

ELABORÓ

 M. EN A. NANCY CPE ROMERO BECERRA

VO. BO.

 M. EN D. ZULARAM JANET ARREDOLA AGREOLA

DELEGACIÓN ADMINISTRATIVA



MUNICIPIO DE TOLUCA

PbRm-08b FICHA TECNICA DE SEGUIMIENTO DE INDICADORES 2024 DE GESTIÓN O ESTRATEGICO

TIPO DE FICHA: OSFEM

PILAR DE DESARROLLO / EJE TRANSVERSAL: 4 Pilar 4. Seguridad

TEMA DE DESARROLLO: Derechos Humanos

PROGRAMA PRESUPUESTARIO: 01020401 Derechos humanos

PROYECTO PRESUPUESTARIO: 010204010101 Investigación, capacitación, promoción y divulgación de los derechos humanos / 010204010102 Protección y defensa de los derechos humanos

OBJETIVO DEL PROGRAMA PRESUPUESTARIO: Ejecutar los proyectos orientados a proteger, defender y garantizar los derechos humanos de todas las personas que se encuentren en cada territorio municipal, sin discriminación por condición alguna y fomentar la cultura de los derechos humanos para promover el respeto y la tolerancia entre los individuos en todos los ámbitos de la interrelación social apoyando a las organizaciones sociales que lo promuevan.

DEPENDENCIA GENERAL: A02 Derechos Humanos

DEPENDENCIA AUXILIAR: 102 Derechos Humanos

ESTRUCTURA DEL INDICADOR

NOMBRE DEL INDICADOR: Porcentaje de asesorías jurídicas otorgadas.

FORMULA DEL CÁLCULO: (Número de asesorías otorgadas/Número de asesorías registradas) *100

INTERPRETACIÓN: Número de asesorías jurídicas otorgadas en relación a las registradas.

DIMENSIÓN QUE ATIENDE: Eficiencia

DESCRIPCIÓN DEL FACTOR DE COMPARACIÓN: El total de la población del municipio de Toluca

AMBITO GEOGRAFICO: Municipal

COBERTURA: Población Municipal

LÍNEA BASE: 229 asesorías otorgadas a la población municipal.

FRECUENCIA DE MEDICIÓN: Trimestral

Número: NC 2

COMPORTAMIENTO DE LAS VARIABLES DURANTE EL TRIMESTRE: Abril-Junio

VARIABLE	UNIDAD DE MEDIDA	OPERACION	META ANUAL	AVANCE TRIMESTRAL				AVANCE ACUMULADO			
				Programado	%	Alcanzado	%	Programado	%	Alcanzado	%
Número de asesorías otorgadas	Asesoría	Sumable	229.00	54.00	23.58	131.00	242.59	58.00	49.78	230.00	347.31
Número de asesorías registradas	Asesoría	Sumable	229.00	54.00	23.58	131.00	242.59	58.00	49.78	230.00	347.31

COMPORTAMIENTO DEL INDICADOR

DESCRIPCIÓN DE LA META ANUAL

Brindar el mayor número de asesorías jurídicas en función de la demanda de la población municipal

META ANUAL	TRIMESTRE: Abril-Junio							
	AVANCE TRIMESTRAL				AVANCE ACUMULADO			
	Programado	Alcanzado	EP%	SEMAFORO	Programado	Alcanzado	EP%	SEMAFORO
100.00	100.00	100.00	100.00	Verde	100.00	100.00	100.00	Verde

DESCRIPCIÓN DE RESULTADOS Y JUSTIFICACIÓN EN CASO DE VARIACIÓN SUPERIOR A ± 10 % RESPECTO A LO PROGRAMADO
El avance acumulado se encuentra con un ítem sobre ejecutado

EVALUACION DEL INDICADOR

Se obtiene un resultado por arriba de la meta programada. Se reconoce

DEPENDENCIA GENERAL: A02 Derechos Humanos
DEPENDENCIA AUXILIAR: 102 Derechos Humanos

ELABORÓ

M. EN A. NANCY GPE. ROMERO BECERRA

YO BO

M. EN D. ZULAIRAM JANET ARREOLA ARREOLA





P6Rm-08b FICHA TECNICA DE SEGUIMIENTO DE INDICADORES 2024 DE GESTIÓN O ESTRATEGICO

MUNICIPIO DE TOLUCA

TIPO DE FICHA: OSFEM

PILAR DE DESARROLLO / EJE TRANSVERSAL: 4 Pilar 4: Seguridad
 TEMA DE DESARROLLO: Derechos Humanos
 PROGRAMA PRESUPUESTARIO: 01020401 Derechos humanos
 PROYECTO PRESUPUESTARIO: 010204010101 Investigación, capacitación, promoción y divulgación de los derechos humanos 010204010102 Protección y defensa de los derechos humanos
 OBJETIVO DEL PROGRAMA PRESUPUESTARIO: Engloba los proyectos orientados a proteger, defender y garantizar los derechos humanos de todas las personas que se encuentren en cada territorio municipal, sin discriminación por condición alguna y fomentar la cultura de los derechos humanos para promover el respeto y la tolerancia entre los individuos en todos los ámbitos de la interacción social apoyando a las organizaciones sociales que
 DEPENDENCIA GENERAL: A02 Derechos Humanos
 DEPENDENCIA AUXILIAR: 102 Derechos Humanos

ESTRUCTURA DEL INDICADOR

NOMBRE DEL INDICADOR: Porcentaje de seguimiento a casos de presuntas violaciones a los derechos humanos.
 FORMULA DEL CALCULO: (Casos de presuntas violaciones a los derechos humanos concluidos/Casos de presuntas violaciones a los derechos humanos recibidos)*100
 INTERPRETACIÓN: Número de casos de presuntas violaciones a Derechos Humanos en relación a los concluidos.
 DIMENSIÓN QUE ATIENDE: Eficiencia FRECUENCIA DE MEDICIÓN: Trimestral
 DESCRIPCIÓN DEL FACTOR DE COMPARACIÓN: Casos de presuntas violaciones recibidas en comparación con los casos concluidos
 AMBITO GEOGRAFICO: Municipal
 COBERTURA: Población Municipal
 LINEA BASE: 60 casos de presuntas violaciones a Derechos Humanos

Numero: NC - 3

COMPORTAMIENTO DE LAS VARIABLES DURANTE EL TRIMESTRE: Abril-Junio

VARIABLE	UNIDAD DE MEDIDA	OPERACION	META ANUAL	AVANCE TRIMESTRAL				AVANCE ACUMULADO			
				Programado	%	Alcanzado	%	Programado	%	Alcanzado	%
Casos de presuntas violaciones a los derechos humanos concluidos	Caso	Sumable	60.00	15.00	25.00	23.00	152.33	30.00	50.00	34.00	113.33
Casos de presuntas violaciones a los derechos humanos recibidos	Caso	Sumable	60.00	15.00	25.00	23.00	152.33	30.00	50.00	34.00	113.33

COMPORTAMIENTO DEL INDICADOR

DESCRIPCION DE LA META ANUAL

Atender y concluir el mayor número de casos de presuntas violaciones a los Derechos Humanos

META ANUAL	TRIMESTRE: Abril-Junio							
	AVANCE TRIMESTRAL				AVANCE ACUMULADO			
	Programado	Alcanzado	EP%	SEMAFORO	Programado	Alcanzado	EP%	SEMAFORO
100.00	100.00	100.00	100.00	Verde	100.00	100.00	100.00	Verde

DESCRIPCION DE RESULTADOS Y JUSTIFICACION EN CASO DE VARIACION SUPERIOR A 10 % RESPECTO A LO PROGRAMADO
En materia programática, el avance al siguiente trimestre se encuentra sobre.

EVALUACION DEL INDICADOR

Se mantiene un resultado dentro de lo programado.

DEPENDENCIA GENERAL: A02 Derechos Humanos
DEPENDENCIA AUXILIAR: 102 Derechos Humanos

ELABORÓ
[Signature]

M. EVA MARY GPE. ROMERO SEDERRA

[Signature]

M. EN D. ZULAIRAM JANET ARREOLA ARREOLA





MUNICIPIO DE TOLUCA

PbRm-08b FICHA TECNICA DE SEGUIMIENTO DE INDICADORES 2024 DE GESTIÓN O ESTRATEGICO

TIPO DE FICHA: OSFEM

PILAR DE DESARROLLO / EJE TRANSVERSAL: 4 Pilar 4: Seguridad.

TEMA DE DESARROLLO: Derechos Humanos

PROGRAMA PRESUPUESTARIO: 01020401 Derechos humanos

PROYECTO PRESUPUESTARIO: 010204010101 Investigación, capacitación, promoción y divulgación de los derechos humanos 010204010102 Protección y defensa de los derechos humanos

OBJETIVO DEL PROGRAMA PRESUPUESTARIO: Engloba los proyectos orientados a proteger, defender y garantizar los derechos humanos de todas las personas que se encuentren en cada territorio municipal, sin discriminación por condición alguna y fomentar la cultura de los derechos humanos para promover el respeto y la tolerancia entre los individuos en todos los ámbitos de la interacción social apoyando a las organizaciones sociales que

DEPENDENCIA GENERAL: A02 Derechos Humanos

DEPENDENCIA AUXILIAR: 102 Derechos Humanos

ESTRUCTURA DEL INDICADOR

NOMBRE DEL INDICADOR: Porcentaje de personas asistentes a las capacitaciones

FÓRMULA DEL CÁLCULO: $(\text{Número de personas asistentes a las capacitaciones} / \text{Población municipal}) * 100$

INTERPRETACIÓN: Número de asistentes a las capacitaciones en relación a la población municipal.

DIMENSIÓN QUE ATIENDE: Eficiencia

DESCRIPCIÓN DEL FACTOR DE COMPARACIÓN: El total de la población del municipio de Toluca

AMBITO GEOGRAFICO: Municipal

COBERTURA: Población Municipal

LÍNEA BASE: 3,000 asistentes a las capacitaciones a través de pláticas informativas

FRECUENCIA DE MEDICIÓN: Trimestral

Numero: NA 1.1

COMPORTAMIENTO DE LAS VARIABLES DURANTE EL TRIMESTRE: Abril-Junio

VARIABLE	UNIDAD DE MEDIDA	OPERACION	META ANUAL	AVANCE TRIMESTRAL				AVANCE ACUMULADO			
				Programado	%	Alcanzado	%	Programado	%	Alcanzado	%
Número de personas asistentes a las capacitaciones	Persona	Sumable	3,000.00	730.00	24.33	918.00	30.60	1,480.00	49.33	1,545.00	51.50
Población Municipal	Persona	Constante	910,000.00	910,000.00	100.00	910,000.00	100.00	910,000.00	100.00	910,000.00	100.00

COMPORTAMIENTO DEL INDICADOR

DESCRIPCIÓN DE LA META ANUAL

Lograr la mayor participación de la población municipal en las capacitaciones a través de pláticas informativas en materia de Derechos Humanos

META ANUAL	TRIMESTRE: Abril-Junio							
	AVANCE TRIMESTRAL				AVANCE ACUMULADO			
	Programado	Alcanzado	EF%	SEMAFORO	Programado	Alcanzado	EF%	SEMAFORO
0.33	0.08	0.11	137.50	Verde	0.16	0.17	106.25	Verde

DESCRIPCIÓN DE RESULTADOS Y JUSTIFICACIÓN EN CASO DE VARIACIÓN SUPERIOR A ± 10% RESPECTO A LO PROGRAMADO
El avance acumulado se encuentra con un ligero sobre ejercicio

EVALUACION DEL INDICADOR

Se obtiene un resultado por arriba de la meta programada. Se resalta:

DEPENDENCIA GENERAL: A02 Derechos Humanos

DEPENDENCIA AUXILIAR: 102 Derechos Humanos

ELABORÓ

M. EN C. NANCY GPE. ROMERO SECERRA

M. EN D. ZULARAM JANET ARREOLA ARREDOLA





MUNICIPIO DE TOLUCA

P6m-08b FICHA TECNICA DE SEGUIMIENTO DE INDICADORES 2024 DE GESTIÓN O ESTRATEGICO

TIPO DE FICHA: OSFEM

PILAR DE DESARROLLO / EJE TRANSVERSAL: 4 Pilar 4: Seguridad

TEMA DE DESARROLLO: Derechos Humanos

PROGRAMA PRESUPUESTARIO: 01020401 Derechos humanos

PROYECTO PRESUPUESTARIO: 010204010101 Investigación, capacitación, promoción y divulgación de los derechos humanos 010204010102 Protección y defensa de los derechos humanos

OBJETIVO DEL PROGRAMA PRESUPUESTARIO: Engloba los proyectos orientados a proteger, defender y garantizar los derechos humanos de todas las personas que se encuentren en cada territorio municipal, sin discriminación por condición alguna y fomentar la cultura de los derechos humanos para promover el respeto y la tolerancia entre los individuos en todos los ámbitos de la interacción social apoyando a las organizaciones sociales que

DEPENDENCIA GENERAL: A02 Derechos Humanos

DEPENDENCIA AUXILIAR: 102 Derechos Humanos

ESTRUCTURA DEL INDICADOR

NOMBRE DEL INDICADOR: Porcentaje de servidores públicos Municipales capacitados

FÓRMULA DEL CÁLCULO: (Servidores públicos municipales capacitados en materia de Derechos humanos / Total de Servidores públicos municipales) *100

INTERPRETACIÓN: Número de servidores públicos municipales capacitados en materia de derechos humanos

DIMENSIÓN QUE ATIENDE: Eficiencia FRECUENCIA DE MEDICIÓN: Trimestral

DESCRIPCIÓN DEL FACTOR DE COMPARACIÓN: El total de servidores públicos del municipio de Toluca

AMBITO GEOGRAFICO: Municipal

COBERTURA: Población Municipal

BASE BASE: 1,500 servidores públicos capacitados en materia de derechos humanos

Número: NA 1.2

COMPORTAMIENTO DE LAS VARIABLES DURANTE EL TRIMESTRE: Abril-Junio

VARIABLE	UNIDAD DE MEDIDA	OPERACION	META ANUAL	AVANCE TRIMESTRAL				AVANCE ACUMULADO			
				Programado	%	Alcanzado	%	Programado	%	Alcanzado	%
Servidores públicos municipales capacitados en materia de Derechos humanos	Servidor público	Sumable	1,500.00	370.00	24.67	2,518.00	688.22	170.00	93.33	2,874.00	263.20
Total de Servidores públicos municipales	Servidor público	Constante	6,287.00	6,287.00	100.00	6,287.00	100.00	6,287.00	100.00	6,287.00	100.00

COMPORTAMIENTO DEL INDICADOR

DESCRIPCIÓN DE LA META ANUAL

Lograr la mayor participación de servidores públicos en las capacitaciones en materia de Derechos Humanos

META ANUAL	TRIMESTRE: Abril-Junio							
	AVANCE TRIMESTRAL				AVANCE ACUMULADO			
	Programado	Alcanzado	EF%	SEMAFORO	Programado	Alcanzado	EF%	SEMAFORO
23.80	5.80	40.38	685.57	Amarillo	11.93	45.71	383.15	Amarillo

DESCRIPCIÓN DE RESULTADOS Y JUSTIFICACIÓN EN CASO DE VARIACIÓN SUPERIOR A ± 10% RESPECTO A LO PROGRAMADO
El avance acumulado se encuentra con un ligero sesgo ejemplar

EVALUACIÓN DEL INDICADOR

Se obtiene un resultado por arriba de la meta programada. Se reconoce

DEPENDENCIA GENERAL: A02 Derechos Humanos
DEPENDENCIA AUXILIAR: 102 Derechos Humanos

ELABORÓ

M. EN A. NANCY GPE. ROMERO BECERRA

VO. BO.

M. EN B. JANET ARREOLA ARREOLA

Delegación Municipal de Derechos Humanos de Toluca

DELEGACIÓN ADMINISTRATIVA



MUNICIPIO DE TOLUCA

PbRm-086 FICHA TECNICA DE SEGUIMIENTO DE INDICADORES 2024 DE GESTIÓN O ESTRATEGICO

TIPO DE FICHA: OSFEM

PILAR DE DESARROLLO / EJE TRANSVERSAL: 4 Pilar 4: Seguridad

TEMA DE DESARROLLO: Derechos Humanos

PROGRAMA PRESUPUESTARIO: 01020401 Derechos Humanos

PROYECTO PRESUPUESTARIO: 010204010101 Investigación, capacitación, promoción y divulgación de los derechos humanos; 010204010102 Protección y defensa de los derechos humanos

OBJETIVO DEL PROGRAMA PRESUPUESTARIO: Engloba los proyectos orientados a proteger, defender y garantizar los derechos humanos de todas las personas que se encuentren en cada territorio municipal, sin discriminación por condición alguna y fomentar la cultura de los derechos humanos para promover el respeto y la tolerancia entre los individuos en todos los ámbitos de la interacción social apoyando a las organizaciones sociales que

DEPENDENCIA GENERAL: A02 Derechos Humanos

DEPENDENCIA AUXILIAR: 102 Derechos Humanos

ESTRUCTURA DEL INDICADOR

NOMBRE DEL INDICADOR: Porcentaje de campañas de sensibilización e información realizadas

FORMULA DEL CALCULO: $(\text{Campañas de sensibilización e información realizadas} / \text{Campañas de sensibilización e información programadas}) * 100$

INTERPRETACIÓN: Número de campañas de sensibilización e información realizadas en relación a las programadas

DIMENSIÓN QUE ATIENDE: Eficiencia

DESCRIPCIÓN DEL FACTOR DE COMPARACIÓN: Campañas de sensibilización e información programadas

AMBITO GEOGRAFICO: Municipal

COBERTURA: Población Municipal

LINEA BASE: 4 campañas de sensibilización e información

FRECUENCIA DE MEDICIÓN: Trimestral

Número: NA 1.3

COMPORTAMIENTO DE LAS VARIABLES DURANTE EL TRIMESTRE: Abril-Junio

VARIABLE	UNIDAD DE MEDIDA	OPERACION	META ANUAL	AVANCE TRIMESTRAL				AVANCE ACUMULADO			
				Programado	%	Alcanzado	%	Programado	%	Alcanzado	%
Campañas de sensibilización e información realizadas	Campaña	Suma	4.00	1.00	25.00	1.00	100.00	2.00	50.00	2.00	100.00
Campañas de sensibilización e información programadas	Campaña	Suma	4.00	1.00	25.00	1.00	100.00	2.00	50.00	2.00	100.00

COMPORTAMIENTO DEL INDICADOR

DESCRIPCIÓN DE LA META ANUAL

Campañas de sensibilización e información programadas:

META ANUAL	TRIMESTRE: Abril-Junio							
	AVANCE TRIMESTRAL				AVANCE ACUMULADO			
	Programado	Alcanzado	EF%	SEMAFORO	Programado	Alcanzado	EF%	SEMAFORO
100.00	100.00	100.00	100.00	Verde	100.00	100.00	100.00	Verde

DESCRIPCIÓN DE RESULTADOS Y JUSTIFICACIÓN EN CASO DE VARIACIÓN SUPERIOR A ± 10 % RESPECTO A LO PROGRAMADO: Se mantiene un resultado dentro de lo programado.

EVALUACION DEL INDICADOR

En este momento, el avance al primer trimestre es en cumplimiento

DEPENDENCIA GENERAL: A02 Derechos Humanos
DEPENDENCIA AUXILIAR: 102 Derechos Humanos

ELABORÓ
[Signature]

M. EN A. NANCY GPE. ROMERO BECERRA

[Signature]
V. B. O.

M. EN Q. ZULAIRAM JANET ARREOLA ARREOLA





MUNICIPIO DE TOLUCA

PbRm-08b FICHA TECNICA DE SEGUIMIENTO DE INDICADORES 2024 DE GESTIÓN O ESTRATEGICO

TIPO DE FICHA: OSFEM

PILAR DE DESARROLLO / EJE TRANSVERSAL: 4 Pilar 4: Seguridad
TEMA DE DESARROLLO: Derechos Humanos
PROGRAMA PRESUPUESTARIO: 01020401 Derechos humanos
PROYECTO PRESUPUESTARIO: 010204010101 Investigación, capacitación, promoción y divulgación de los derechos humanos 010204010102 Protección y defensa de los derechos humanos
OBJETIVO DEL PROGRAMA PRESUPUESTARIO: Engloba los proyectos orientados a proteger, defender y garantizar los derechos humanos de todas las personas que se encuentren en cada territorio municipal, sin discriminación por condición alguna y fomentar la cultura de los derechos humanos para promover el respeto y la tolerancia entre los individuos en todos los ámbitos de la interacción social apoyando a las organizaciones sociales que
DEPENDENCIA GENERAL: A02 Derechos Humanos
DEPENDENCIA AUXILIAR: 102 Derechos Humanos

ESTRUCTURA DEL INDICADOR

NOMBRE DEL INDICADOR: Porcentaje de solicitudes de intervención
FÓRMULA DEL CÁLCULO: (Solicitudes de intervención solventadas / Solicitudes de intervención presentadas) * 100
INTERPRETACIÓN: Número de intervenciones de la Defensoría Municipal de Derechos Humanos para que sean respetados los derechos de la población municipal
DIMENSIÓN QUE ATIENDE: Eficiencia
DESCRIPCIÓN DEL FACTOR DE COMPARACIÓN: El total de la población del municipio de Toluca
AMBITO GEOGRAFICO: Municipal
COBERTURA: Población Municipal
LINEA BASE: 30 solicitudes de intervención solventadas
FRECUENCIA DE MEDICIÓN: Trimestral
Numero: NA - 2.1

COMPORTAMIENTO DE LAS VARIABLES DURANTE EL TRIMESTRE: Abril-Junio

VARIABLE	UNIDAD DE MEDIDA	OPERACION	META ANUAL	AVANCE TRIMESTRAL				AVANCE ACUMULADO			
				Programado	%	Alcanzado	%	Programado	%	Alcanzado	%
Solicitudes de intervención solventadas	Casos	Sumable	30.00	6.00	20.00	14.00	233.33	15.00	50.00	25.00	166.67
Solicitudes de intervención presentadas	Casos	Sumable	30.00	6.00	20.00	14.00	233.33	15.00	50.00	25.00	166.67

COMPORTAMIENTO DEL INDICADOR

DESCRIPCIÓN DE LA META ANUAL

Intervenciones solventadas por la Defensoría Municipal de los Derechos Humanos para que sean respetados los derechos de la población municipal.

META ANUAL	TRIMESTRE: Abril-Junio							
	AVANCE TRIMESTRAL				AVANCE ACUMULADO			
	Programado	Alcanzado	EF%	SEMAFORO	Programado	Alcanzado	EF%	SEMAFORO
100.00	100.00	100.00	100.00	Verde	100.00	100.00	100.00	Verde

DESCRIPCIÓN DE RESULTADOS Y JUSTIFICACIÓN EN CASO DE VARIACIÓN SUPERIOR A ± 10 % RESPECTO AL O PROGRAMADO
En materia programática, el avance al primer trimestre se encuentra dentro

EVALUACIÓN DEL INDICADOR

Se obtiene un resultado por arriba de la meta programada. Se recomienda:

DEPENDENCIA GENERAL: A02 Derechos Humanos
DEPENDENCIA AUXILIAR: 102 Derechos Humanos

ELABORÓ

 M. EN A. NANCY GPE. ROMERO SECERRA

V.D. D.O.

 M. EN O. ZULARAM JANET ARREDOLA ARREOLA





MUNICIPIO DE TOLUCA

PbRm-08b FICHA TECNICA DE SEGUIMIENTO DE INDICADORES 2024 DE GESTIÓN O ESTRATEGICO

TIPO DE FICHA: OSFEM

PILAR DE DESARROLLO / EJE TRANSVERSAL: 4 Pilar 4. Seguridad

TEMA DE DESARROLLO: Derechos Humanos

PROGRAMA PRESUPUESTARIO: 01020401 Derechos Humanos

PROYECTO PRESUPUESTARIO: 010204010101 Investigación, capacitación, promoción y divulgación de los derechos humanos 010204010102 Protección y defensa de los derechos humanos

OBJETIVO DEL PROGRAMA PRESUPUESTARIO: Engloba los proyectos orientados a proteger, defender y garantizar los derechos humanos de todas las personas que se encuentren en cada territorio municipal, sin discriminación por condición alguna y fomentar la cultura de los derechos humanos para promover el respeto y la tolerancia entre los individuos en todos los ámbitos de la interrelación social apoyando a las organizaciones sociales que

DEPENDENCIA GENERAL: A02 Derechos Humanos

DEPENDENCIA AUXILIAR: 102 Derechos Humanos

ESTRUCTURA DEL INDICADOR

NOMBRE DEL INDICADOR: Porcentaje de cumplimiento de orientaciones caso

FÓRMULA DEL CÁLCULO: $(\text{Orientaciones-casos revisados y validados para conclusión} / \text{Orientaciones - casos en seguimiento}) * 100$

INTERPRETACIÓN: Número de orientaciones casos revisados y validados para conclusión en relación a las orientaciones casos en seguimiento

DIMENSIÓN QUE ATIENDE: Eficiencia

DESCRIPCIÓN DEL FACTOR DE COMPARACIÓN: El total de la población del municipio de Toluca

AMBITO GEOGRAFICO: Municipal

COBERTURA: Población Municipal

LINEA BASE: 228 orientaciones brindadas

FRECUENCIA DE MEDICIÓN: Trimestral

Numero: NA 3.1

COMPORTAMIENTO DE LAS VARIABLES DURANTE EL TRIMESTRE: Abril-Junio

VARIABLE	UNIDAD DE MEDIDA	OPERACION	META ANUAL	AVANCE TRIMESTRAL				AVANCE ACUMULADO			
				Programado	%	Alcanzado	%	Programado	%	Alcanzado	%
Orientaciones-casos revisados y validados para conclusión	Caso	Sumable	228.00	54.00	23.68	121.00	242.58	83.00	40.79	230.00	247.31
Orientaciones - casos en seguimiento	Caso	Sumable	228.00	54.00	23.68	121.00	242.58	83.00	40.79	230.00	247.31

COMPORTAMIENTO DEL INDICADOR

DESCRIPCIÓN DE LA META ANUAL:

Brindar orientación a las personas que han sufrido violaciones a sus derechos humanos.

META ANUAL	TRIMESTRE: Abril-Junio							
	AVANCE TRIMESTRAL				AVANCE ACUMULADO			
	Programado	Alcanzado	EF%	SEMAFORO	Programado	Alcanzado	EF%	SEMAFORO
100.00	100.00	100.00	100.00	Verde	100.00	100.00	100.00	Verde

DESCRIPCIÓN DE RESULTADOS Y JUSTIFICACIÓN EN CASO DE VARIACIÓN SUPERIOR A +10% RESPECTO A LO PROGRAMADO
El avance acumulado se encuentra con un ligero retraso ejercido.

EVALUACIÓN DEL INDICADOR

Se obtiene un resultado por arriba de la meta programada. Se reconduce

DEPENDENCIA GENERAL: A02 Derechos Humanos
DEPENDENCIA AUXILIAR: 102 Derechos Humanos

ELABORÓ

M. EN A. NANCY GPE. ROMERO BECERRA

VO. BO.
M. EN D. ZULAIRAM JANET ARREDOLA ARREOLA

Delegación Administrativa



MUNICIPIO DE TOLUCA

P6Rm-05b FICHA TECNICA DE SEGUIMIENTO DE INDICADORES 2024 DE GESTIÓN O ESTRATEGICO

TIPO DE FICHA: OSFEM

PILAR DE DESARROLLO / EJE TRANSVERSAL: 3 Pilar 3: Territorial
TEMA DE DESARROLLO: Ciudades y comunidades sostenibles
PROGRAMA PRESUPUESTARIO: 01030301 Conservación del patrimonio público
PROYECTO PRESUPUESTARIO: 010303010101 Conservación, restauración y difusión del patrimonio cultural
OBJETIVO DEL PROGRAMA PRESUPUESTARIO: Incluye las acciones encaminadas a mantener y transmitir el conocimiento del patrimonio público tangible e intangible, como devenir de la identidad de los mexiquenses.
DEPENDENCIA GENERAL: D00 SECRETARIA DEL AYUNTAMIENTO
DEPENDENCIA AUXILIAR: 150 Cultura

ESTRUCTURA DEL INDICADOR

NOMBRE DEL INDICADOR: Porcentaje de visitas guiadas al patrimonio cultural realizadas.
FÓRMULA DEL CÁLCULO: $(\text{Visitas guiadas al patrimonio público cultural, artístico e histórico realizadas} / \text{Visitas guiadas al patrimonio público cultural programadas}) * 100$
INTERPRETACIÓN: Mide el porcentaje de visitas guiadas al patrimonio cultural
DIMENSIÓN QUE ATIENDE: Eficiencia
DESCRIPCIÓN DEL FACTOR DE COMPARACIÓN: Visitas guiadas para divulgar el patrimonio cultural, artístico e histórico
ÁMBITO GEOGRÁFICO: Municipal
COBERTURA: Población Municipal
LÍNEA BASE: Visitas guiadas

FRECUENCIA DE MEDICIÓN: Trimestral

Número: NC - 2

COMPORTAMIENTO DE LAS VARIABLES DURANTE EL TRIMESTRE: Abril-Junio

VARIABLE	UNIDAD DE MEDIDA	OPERACION	META ANUAL	AVANCE TRIMESTRAL				AVANCE ACUMULADO			
				Programado	%	Alcanzado	%	Programado	%	Alcanzado	%
Visitas guiadas al patrimonio público cultural, artístico e histórico realizadas	Registro	Sumable	12.00	3.00	25.00	3.00	100.00	6.00	50.00	6.00	100.00
Visitas guiadas al patrimonio público cultural programadas	Registro	Sumable	12.00	3.00	25.00	3.00	100.00	6.00	50.00	6.00	100.00

COMPORTAMIENTO DEL INDICADOR

DESCRIPCIÓN DE LA META ANUAL

Se pretende cumplir con las visitas guiadas para que la ciudadanía conozca el patrimonio público municipal.

META ANUAL	TRIMESTRE: Abril-Junio							
	AVANCE TRIMESTRAL				AVANCE ACUMULADO			
	Programado	Alcanzado	EF%	SEMAFORO	Programado	Alcanzado	EF%	SEMAFORO
100.00	100.00	100.00	100.00	Verde	100.00	100.00	100.00	Verde

DESCRIPCIÓN DE RESULTADOS Y JUSTIFICACIÓN EN CASO DE VARIACIÓN SUPERIOR A 10% RESPECTO A LO PROGRAMADO. Se mantiene un resultado dentro de lo programado.

EVALUACIÓN DEL INDICADOR

En materia programática, al cierre del segundo trimestre no encuentra opbtas

DEPENDENCIA GENERAL: D00 SECRETARIA DEL AYUNTAMIENTO
DEPENDENCIA AUXILIAR: 150 Cultura





MUNICIPIO DE TOLUCA

PbRm-08b FICHA TECNICA DE SEGUIMIENTO DE INDICADORES 2024 DE GESTIÓN O ESTRATEGICO

TIPO DE FICHA: OSFEM

PIAR DE DESARROLLO / EJE TRANSVERSAL: 3 Pilar 3: Territorial
TEMA DE DESARROLLO: Ciudades y comunidades sostenibles
PROGRAMA PRESUPUESTARIO: 0103031 Conservación del patrimonio público
PROYECTO PRESUPUESTARIO: 01030310101 Conservación, restauración y difusión del patrimonio cultural
OBJETIVO DEL PROGRAMA PRESUPUESTARIO: Incluye las acciones encaminadas a mantener y transmitir el conocimiento del patrimonio público tangible e intangible, como devénir de la identidad de los mexiquenses.
DEPENDENCIA GENERAL: D00 SECRETARIA DEL AYUNTAMIENTO
DEPENDENCIA AUXILIAR: 150 Cultura

ESTRUCTURA DEL INDICADOR

NOMBRE DEL INDICADOR: Porcentaje de cumplimiento del programa de difusión de las actividades culturales, artísticas e históricas.
FÓRMULA DEL CÁLCULO: (Programa de difusión de actividades culturales, artísticas e históricas ejecutado / Programa de difusión de actividades culturales programado) * 100
INTERPRETACIÓN: Describe el porcentaje de cumplimiento del programa de conservación y mantenimiento del archivo histórico municipal.
DIMENSIÓN QUE ATIENDE: Eficiencia FRECUENCIA DE MEDICIÓN: Trimestral
DESCRIPCIÓN DEL FACTOR DE COMPARACIÓN: Ejecución de un programa de visitas al patrimonio cultural, artístico e histórico.
AMBITO GEOGRAFICO: Municipal
COBERTURA: Población Municipal
LÍNEA BASE: Programa de difusión

Numero: NA 2.1

COMPORTAMIENTO DE LAS VARIABLES DURANTE EL TRIMESTRE: Abril-Junio

VARIABLE	UNIDAD DE MEDIDA	OPERACION	META ANUAL	AVANCE TRIMESTRAL				AVANCE ACUMULADO			
				Programado	%	Alcanzado	%	Programado	%	Alcanzado	%
Programa de difusión de actividades culturales, artísticas e históricas ejecutado	Evento	Sumable	12.00	3.00	25.00%	3.00	100.00%	6.00	50.00%	6.00	100.00%
Programa de difusión de actividades culturales programado	Evento	Sumable	12.00	3.00	25.00%	3.00	100.00%	6.00	50.00%	6.00	100.00%

COMPORTAMIENTO DEL INDICADOR

DESCRIPCIÓN DE LA META ANUAL

Difundir entre la población del municipio de Toluca la gran riqueza cultural, arquitectónica, museológica con la que se cuenta.

META ANUAL	TRIMESTRE: Abril-Junio							
	AVANCE TRIMESTRAL				AVANCE ACUMULADO			
	Programado	Alcanzado	EP%	SEMAFORO	Programado	Alcanzado	EP%	SEMAFORO
100.00	100.00	100.00	100.00	Verde	100.00	100.00	100.00	Verde

DESCRIPCIÓN DE RESULTADOS Y JUSTIFICACIÓN EN CASO DE VARIACIÓN SUPERIOR A ± 15% RESPECTO A LO PROGRAMADO
Se mantiene un resultado dentro de lo programado.

EVALUACION DEL INDICADOR

En materia programática, al avanzar el segundo trimestre se observó optimo.

DEPENDENCIA GENERAL: D00 SECRETARIA DEL AYUNTAMIENTO
DEPENDENCIA AUXILIAR: 150 Cultura



MUNICIPIO DE TOLUCA

PbRm-08b FICHA TECNICA DE SEGUIMIENTO DE INDICADORES 2024 DE GESTIÓN O ESTRATEGICO

TIPO DE FICHA: OSFEM

PILAR DE DESARROLLO / EJE TRANSVERSAL: II Eje transversal II: Gobierno Moderno, Capaz y Responsable

TEMA DE DESARROLLO: Eficiencia y eficacia en el sector público

PROGRAMA PRESUPUESTARIO: 01030401 Desarrollo de la función pública y ética en el servicio público

PROYECTO PRESUPUESTARIO: 010304010101 Fiscalización, control y evaluación interna de la gestión pública 010304010102 Participación social en la formulación, seguimiento, control y evaluación de obras programadas

OBJETIVO DEL PROGRAMA PRESUPUESTARIO: Considera las acciones orientadas a la mejora en la prestación de los servicios que recibe la población de manera clara, honesta, pronta y expedita, promoviendo que los servidores públicos realicen su función con calidad, y cuenten con las competencias y conducta ética necesarias en el servicio público, conforme a los principios que rigen la actuación del servidor público.

DEPENDENCIA GENERAL: K00 CONTRALORIA

DEPENDENCIA AUXILIAR: 101 Secretaría Técnica, 134 Auditoría Financiera, 135 Auditoría de Obra, 136 Auditoría Administrativa, 139 Control Social

ESTRUCTURA DEL INDICADOR

NOMBRE DEL INDICADOR: Porcentaje de campañas de información de las obligaciones realizadas.

FORMULA DEL CÁLCULO: [(Campañas de información de las obligaciones de los servidores públicos realizadas / Campañas de información de las obligaciones de los servidores públicos programadas) * 100]

INTERPRETACIÓN: las campañas de información de las obligaciones de los servidores públicos realizadas

DIMENSIÓN QUE ATIENDE: Eficiencia **FRECUENCIA DE MEDICIÓN:** Semestral

DESCRIPCIÓN DEL FACTOR DE COMPARACIÓN: 02 Campañas en materia de las obligaciones de los Servidores Públicos

AMBITO GEOGRAFICO: Municipal

COBERTURA: Población Municipal

LINEA BASE: 02 Campañas en materia de las obligaciones de los Servidores Públicos

Numero: NC: 2

COMPORTAMIENTO DE LAS VARIABLES DURANTE EL TRIMESTRE: Abril-Junio

VARIABLE	UNIDAD DE MEDIDA	OPERACION	META ANUAL	AVANCE TRIMESTRAL				AVANCE ACUMULADO			
				Programado	%	Alcanzado	%	Programado	%	Alcanzado	%
Campañas de información de las obligaciones de los servidores públicos realizadas	Campaña	Sumado	2.00	1.00	50.00	1.00	100.00	1.00	50.00	1.00	100.00
Campañas de información de las obligaciones de los servidores públicos programadas	Campaña	Sumado	2.00	1.00	50.00	1.00	100.00	1.00	50.00	1.00	100.00

COMPORTAMIENTO DEL INDICADOR

DESCRIPCIÓN DE LA META ANUAL:

Se cumplirá con la meta programada para que el personal adscrito al municipio de Toluca desarrollen su labor en pleno conocimiento de sus obligaciones legales, o realizan campañas en materia de oblig

META ANUAL	TRIMESTRE: Abril-Junio							
	AVANCE TRIMESTRAL				AVANCE ACUMULADO			
	Programado	Alcanzado	EF%	SEMAFORO	Programado	Alcanzado	EF%	SEMAFORO
100.00	100.00	100.00	100.00	Verde	100.00	100.00	100.00	Verde

DESCRIPCIÓN DE RESULTADOS Y JUSTIFICACIÓN EN CASO DE VARIACIÓN SUPERIOR A ± 10% RESPECTO AL O PROGRAMADO.
Se mantuvo en el resultado dentro de lo programado.

EVALUACIÓN DEL INDICADOR

En materia programática, el avance al segundo trimestre se encuentra óptimo.

DEPENDENCIA GENERAL: K00 CONTRALORIA

DEPENDENCIA AUXILIAR: 101 Secretaría Técnica, 134 Auditoría Financiera, 135 Auditoría de Obra, 136 Auditoría Administrativa, 139 Control Social

ELABORO:

VO. BO.

MTRD. EN AUD. RUBÉN QUIETERIO TLACHINO

MTRD. EN AUD. RUBÉN QUIETERIO TLACHINO



MUNICIPIO DE TOLUCA

P6Rm-08b FICHA TECNICA DE SEGUIMIENTO DE INDICADORES 2024 DE GESTIÓN O ESTRATEGICO

TIPO DE FICHA: OSFEM

PILAR DE DESARROLLO / EJE TRANSVERSAL: II Eje transversal II. Gobierno Moderno, Capaz y Responsable

TEMA DE DESARROLLO: Eficiencia y eficacia en el sector público

PROGRAMA PRESUPUESTARIO: 01033401 Desarrollo de la función pública y ética en el servicio público

PROYECTO PRESUPUESTARIO: 010304010101 Fiscalización, control y evaluación interna de la gestión pública 010304010102 Participación social en la formulación, seguimiento, control y evaluación de obras programadas

OBJETIVO DEL PROGRAMA PRESUPUESTARIO: Considera las acciones orientadas a la mejora en la prestación de los servicios que recibe la población de manera clara, honesta, pronta y expedita, promoviendo que los servidores públicos realicen su función con calidad, y cuenten con las competencias y conducta ética necesarias en el servicio público, conforme a los principios que rigen la actuación del servidor público.

DEPENDENCIA GENERAL: MD0 CONTRALORIA

DEPENDENCIA AUXILIAR: 101 Secretaría Técnica, 134 Auditoría Financiera, 135 Auditoría de Obra, 136 Auditoría Administrativa, 139 Control Social

ESTRUCTURA DEL INDICADOR

NOMBRE DEL INDICADOR: Porcentaje de carteles informativos

FÓRMULA DEL CÁLCULO: (Carteles informativos elaborados/Carteles informativos requeridos)*100

INTERPRETACIÓN: Mide el porcentaje de carteles informativos de las campañas de información de las obligaciones de los servidores públicos realizadas

DIMENSIÓN QUE ATIENDE: Eficiencia

DESCRIPCIÓN DEL FACTOR DE COMPARACIÓN: Contenido divulgativo en materia de Obligaciones de los Servidores Públicos

AMBITO GEOGRAFICO: Municipal

COBERTURA: Población Municipal

LINEA BASE: 02 publicaciones informativas de las obligaciones de los Servidores Públicos

FRECUENCIA DE MEDICIÓN: Trimestral

Numero: NA 2.1

COMPORTAMIENTO DE LAS VARIABLES DURANTE EL TRIMESTRE: Abril-Junio

VARIABLE	UNIDAD DE MEDIDA	OPERACION	META ANUAL	AVANCE TRIMESTRAL				AVANCE ACUMULADO			
				Programado	%	Alcanzado	%	Programado	%	Alcanzado	%
Carteles informativos elaborados	Publicación	Sanable	2.00	1.00	50.00	1.00	50.00	2.00	100.00	2.00	100.00
Carteles informativos requeridos	Publicación	Insustit	2.00	1.00	50.00	1.00	50.00	2.00	100.00	2.00	100.00

COMPORTAMIENTO DEL INDICADOR

DESCRIPCION DE LA META ANUAL

Se dará cumplimiento a lo programado, realizando 2 publicaciones que permitirá dar a conocer las obligaciones de los servidores públicos.

META ANUAL	TRIMESTRE: Abril-Junio							
	AVANCE TRIMESTRAL				AVANCE ACUMULADO			
	Programado	Alcanzado	EP%	SEMAFORO	Programado	Alcanzado	EP%	SEMAFORO
100.00	100.00	100.00	100.00	Verde	100.00	100.00	100.00	Verde

DESCRIPCION DE RESULTADOS Y JUSTIFICACION EN CASO DE VARIACION SUPERIOR A ± 10 % RESPECTO A LO PROGRAMADO: Se mantuvo un resultado dentro de lo programado.

EVALUACION DEL INDICADOR

En materia programática, el avance al segundo trimestre se encuentra dentro

DEPENDENCIA GENERAL: MD0 CONTRALORIA

DEPENDENCIA AUXILIAR: 101 Secretaría Técnica, 134 Auditoría Financiera, 135 Auditoría de Obra, 136 Auditoría Administrativa, 139 Control Social

ELABORÓ:

VD. BO.:

MTRD. EN AUD. RUBÉN CORDERO TLACHINO

MTRD. EN AUD. RUBÉN CORDERO TLACHINO



MUNICIPIO DE TOLUCA

PbRm-08b FICHA TECNICA DE SEGUIMIENTO DE INDICADORES 2024 DE GESTIÓN O ESTRATEGICO

TIPO DE FICHA: OSFEM

PILAR DE DESARROLLO / EJE TRANSVERSAL: Eje transversal B: Gobierno Moderno, Capaz y Responsable

TEMA DE DESARROLLO: Eficiencia y eficacia en el sector público

PROGRAMA PRESUPUESTARIO: 01030401 Desarrollo de la función pública y ética en el servicio público

PROYECTO PRESUPUESTARIO: 010304010101 Fiscalización, control y evaluación interna de la gestión pública 010304010102 Participación social en la formulación, seguimiento control y evaluac int de obras program

OBJETIVO DEL PROGRAMA PRESUPUESTARIO: Considera las acciones orientadas a la mejora en la prestación de los servicios que recibe la población de manera clara, honesta, pronta y expedita, promoviendo que los servidores públicos realicen su función con calidad, y cuenten con las competencias y conducta ética necesarias en el servicio público, conforme a los principios que rigen la actuación del servidor público.

DEPENDENCIA GENERAL: K03 CONTRALORIA

DEPENDENCIA AUXILIAR: 101 Secretaría Técnica, 134 Auditoría Financiera, 135 Auditoría de Obra, 136 Auditoría Administrativa, 139 Control Social

ESTRUCTURA DEL INDICADOR

NOMBRE DEL INDICADOR: Porcentaje de reportes de auditorías integrados al expediente

FORMULA DEL CALCULO: (Número de reportes de auditorías integrados al expediente/Total reportes de auditorías integrados al expediente programados) *100

INTERPRETACIÓN: Reportes de auditorías al expediente técnico, de los Comités Ciudadanos de Control y Vigilancia

DIMENSIÓN QUE ATIENDE: Eficiencia

DESCRIPCIÓN DEL FACTOR DE COMPARACIÓN: Los Comités Ciudadanos de Control y Vigilancia integrados son usados como mecanismo social, conformado por la Contraloría Interna Municipal e integrado por vecinos elegidos por la comunidad y cuya act

AMBITO GEOGRAFICO: Municipal

COBERTURA: Población Municipal

LINEA BASE: 50 comités ciudadanos de control y vigilancia

FRECUENCIA DE MEDICIÓN: Trimestral

Numero: NA 3.1

COMPORTAMIENTO DE LAS VARIABLES DURANTE EL TRIMESTRE: Abril-Junio

VARIABLE	UNIDAD DE MEDIDA	OPERACION	META ANUAL	AVANCE TRIMESTRAL				AVANCE ACUMULADO			
				Programado	%	Alcanzado	%	Programado	%	Alcanzado	%
Número de reportes de auditorías integrados al expediente	Reporte	Somable	5.00	3.00	60.00	3.00	100.00	3.00	60.00	3.00	100.00
Total reportes de auditorías integrados al expediente programados	Reporte	Somable	5.00	3.00	60.00	3.00	100.00	3.00	60.00	3.00	100.00

COMPORTAMIENTO DEL INDICADOR

DESCRIPCIÓN DE LA META ANUAL

La integración de 50 comités ciudadanos de control y vigilancia permitirán obtener 5 reportes integrados al expediente.

META ANUAL	TRIMESTRE: Abril-Junio							
	AVANCE TRIMESTRAL				AVANCE ACUMULADO			
	Programado	Alcanzado	EF%	SEMAFORO	Programado	Alcanzado	EF%	SEMAFORO
100.00	100.00	100.00	100.00	Verde	100.00	100.00	100.00	Verde

DESCRIPCIÓN DE RESULTADOS Y JUSTIFICACIÓN: EN CASO DE VARIACIÓN SUPERIOR A ± 10 % RESPECTO A LO PROGRAMADO Se mantiene un resultado dentro de lo programado.

EVALUACIÓN DEL INDICADOR

En materia presupuestaria, el avance al segundo trimestre se encuentra dentro

DEPENDENCIA GENERAL: K03 CONTRALORIA

DEPENDENCIA AUXILIAR: 101 Secretaría Técnica, 134 Auditoría Financiera, 135 Auditoría de Obra, 136 Auditoría Administrativa, 139 Control Social

ELABORÓ: MTRD. EN AUIO. RUBÉN QUITERIO TLACHINO

VO. BO. MTRD. EN AUIO. RUBÉN QUITERIO TLACHINO



MUNICIPIO DE TOLUCA

PbRm-08b FICHA TECNICA DE SEGUIMIENTO DE INDICADORES 2024 DE GESTIÓN O ESTRATEGICO

TIPO DE FICHA: OSFEM

PILAR DE DESARROLLO / EJE TRANSVERSAL: II Eje transversal II: Gobierno Moderno, Capaz y Responsable

TEMA DE DESARROLLO: Sistema Anticorrupción del Estado de México y Municipios

PROGRAMA PRESUPUESTARIO: 01030402 Sistema Anticorrupción del Estado de México y Municipios

PROYECTO PRESUPUESTARIO: 010304020101 Prevención, detección, disuasión, sanción y combate de la corrupción 010304020201 Responsabilidades administrativas
010304020204 Investigación de faltas administrativas

OBJETIVO DEL PROGRAMA PRESUPUESTARIO: Conjunto de acciones orientadas a establecer las bases de coordinación entre el Estado y los Municipios para el funcionamiento de los Sistemas Anticorrupción, de conformidad con lo dispuesto en la Constitución Política de los Estados Unidos Mexicanos, la Constitución Política del Estado Libre y Soberano de México, la Ley General del Sistema Nacional Anticorrupción y la Ley del Sistema Anticorrupción

DEPENDENCIA GENERAL: 000 CONTRALORIA

DEPENDENCIA AUXILIAR: 101 Secretaría Técnica, 161 Unidad Substanciadora y Resolutora, 162 Unidad Investigadora

ESTRUCTURA DEL INDICADOR

NOMBRE DEL INDICADOR: Porcentaje de acuerdos cumplidos como parte del Sistema Municipal Anticorrupción

FÓRMULA DEL CÁLCULO: (Acuerdos cumplidos como parte del Sistema Municipal Anticorrupción/Acuerdos registrados como parte del Sistema Municipal Anticorrupción) *100

INTERPRETACIÓN: Se pretende medir el porcentaje de los acuerdos del Sistema Municipal Anticorrupción

DIMENSIÓN QUE ATIENDE: Eficiencia **FRECUENCIA DE MEDICIÓN:** Semestral

DESCRIPCIÓN DEL FACTOR DE COMPARACIÓN: Reportes de la asistencia a las sesiones del Comité Coordinador Municipal Anticorrupción

AMBITO GEOGRAFICO: Municipal

COBERTURA: Población Municipal

LÍNEA BASE: 4 Sesiones del Comité Coordinador Municipal Anticorrupción

Nombre: NC 2

COMPORTAMIENTO DE LAS VARIABLES DURANTE EL TRIMESTRE: Abril-Junio

VARIABLE	UNIDAD DE MEDIDA	OPERACION	META ANUAL	AVANCE TRIMESTRAL				AVANCE ACUMULADO			
				Programado	%	Alcanzado	%	Programado	%	Alcanzado	%
Acuerdos cumplidos como parte del Sistema Municipal Anticorrupción	Acuerdos	Sumado	4.00	2.00	50.00	2.00	100.00	2.00	50.00	2.00	100.00
Acuerdos registrados como parte del Sistema Municipal Anticorrupción	Acuerdos	Sumado	4.00	2.00	50.00	2.00	100.00	2.00	50.00	2.00	100.00

COMPORTAMIENTO DEL INDICADOR

DESCRIPCIÓN DE LA META ANUAL

Con la asistencia a las Sesiones del Comité Coordinador Municipal permitirá obtener un acuerdo por sesión.

META ANUAL	TRIMESTRE: Abril-Junio							
	AVANCE TRIMESTRAL				AVANCE ACUMULADO			
	Programado	Alcanzado	EF%	SEMAFORO	Programado	Alcanzado	EF%	SEMAFORO
100.00	100.00	100.00	100.00	Verde	100.00	100.00	100.00	Verde

DESCRIPCIÓN DE RESULTADOS Y JUSTIFICACIÓN EN CASO DE VARIACIÓN SUPERIOR A ± 10% RESPECTO A LO PROGRAMADO
Se mantiene un resultado dentro de lo programado.

EVALUACION DEL INDICADOR

En materia programática, el avance al segundo trimestre se encuentra óptimo.

DEPENDENCIA GENERAL: 000 CONTRALORIA

DEPENDENCIA AUXILIAR: 101 Secretaría Técnica, 161 Unidad Substanciadora y Resolutora, 162 Unidad Investigadora

ELABORÓ: **VO. BO.**

MTRO. EN AID. RUBEN QUIETERO TLACHINO MTRO. EN AID. RUBEN QUIETERO TLACHINO



MUNICIPIO DE TOLUCA

PbRm-08b FICHA TECNICA DE SEGUIMIENTO DE INDICADORES 2024 DE GESTIÓN O ESTRATEGICO

TIPO DE FICHA: OSFEM

PILAR DE DESARROLLO / EJE TRANSVERSAL: II Eje transversal II: Gobierno Moderno, Capaz y Responsable

TEMA DE DESARROLLO: Sistema Anticorrupción del Estado de México y Municipios

PROGRAMA PRESUPUESTARIO: 01030402 Sistema Anticorrupción del Estado de México y Municipios

PROYECTO PRESUPUESTARIO: 010304020101 Prevención, detección, disuasión, sanción y combate de la corrupción 010304020201 Responsabilidades administrativas
010304020204 Investigación de fallas administrativas

OBJETIVO DEL PROGRAMA PRESUPUESTARIO: Conjunto de acciones orientadas a establecer las bases de coordinación entre el Estado y los Municipios para el funcionamiento de los Sistemas Anticorrupción, de conformidad con lo dispuesto en la Constitución Política de los Estados Unidos Mexicanos, la Constitución Política del Estado Libre y Soberano de México, la Ley General del Sistema Nacional Anticorrupción y la Ley del Sistema Anticorrupción

DEPENDENCIA GENERAL: R05 CONTRALORIA

DEPENDENCIA AUXILIAR: 101 Secretaría Técnica, 161 Unidad Subordinadora y Resolutora, 162 Unidad Investigadora

ESTRUCTURA DEL INDICADOR

NOMBRE DEL INDICADOR: Porcentaje de campañas sobre la tolerancia cero a la corrupción.

FÓRMULA DEL CÁLCULO: (Número de campañas de concientización realizadas/Total de campañas programadas en el año) *100

INTERPRETACIÓN: Porcentaje de campañas sobre la tolerancia cero a la corrupción.

DIMENSIÓN QUE ATIENDE: Eficiencia FRECUENCIA DE MEDICIÓN: Semestral

DESCRIPCIÓN DEL FACTOR DE COMPARACIÓN: Campañas de concientización tolerancia cero a la corrupción realizadas

AMBITO GEOGRAFICO: Municipal

COBERTURA: Población Municipal

LÍNEA BASE: 02 Campañas de concientización tolerancia cero a la corrupción realizadas

Numero: NC: 4

COMPORTAMIENTO DE LAS VARIABLES DURANTE EL TRIMESTRE: Abril-Junio

VARIABLE	UNIDAD DE MEDIDA	OPERACION	META ANUAL	AVANCE TRIMESTRAL				AVANCE ACUMULADO			
				Programado	%	Alcanzado	%	Programado	%	Alcanzado	%
Número de campañas de concientización realizadas	Campaña	Suma	2.00	1.00	50.00	1.00	100.00	1.00	50.00	1.00	100.00
Total de campañas programadas en el año	Campaña	Suma	2.00	1.00	50.00	1.00	100.00	1.00	50.00	1.00	100.00

COMPORTAMIENTO DEL INDICADOR

DESCRIPCION DE LA META ANUAL:

Al realizar dos campañas permitirá la concientización de la tolerancia cero a la corrupción

META ANUAL	TRIMESTRE: Abril-Junio							
	AVANCE TRIMESTRAL				AVANCE ACUMULADO			
	Programado	Alcanzado	EF%	SEMAFORO	Programado	Alcanzado	EF%	SEMAFORO
100.00	100.00	100.00	100.00	Verde	100.00	100.00	100.00	Verde

DESCRIPCION DE RESULTADOS Y JUSTIFICACION EN CASO DE VARIACION SUPERIOR A ± 10% RESPECTO AL O PROGRAMADO

Se mantiene un resultado dentro de lo programado.

En materia programática, el avance al segundo trimestre se encuentra óptimo.

DEPENDENCIA GENERAL: R05 CONTRALORIA

DEPENDENCIA AUXILIAR: 101 Secretaría Técnica, 161 Unidad Subordinadora y Resolutora, 162 Unidad Investigadora.

ELABORÓ

MTRO. EN AJD. RUBÉN QUITERIO TLACHINO

VO. BO.

MTRO. EN AJD. RUBÉN QUITERIO TLACHINO



MUNICIPIO DE TOLUCA

PbRes-08b FICHA TECNICA DE SEGUIMIENTO DE INDICADORES 2024 DE GESTIÓN O ESTRATEGICO

TIPO DE FICHA: OGFEM

PILAR DE DESARROLLO / EJE TRANSVERSAL: II Eje transversal II: Gobierno Moderno, Capaz y Responsable

TEMA DE DESARROLLO: Sistema Anticorrupción del Estado de México y Municipios.

PROGRAMA PRESUPUESTARIO: 01030402 Sistema Anticorrupción del Estado de México y Municipios

PROYECTO PRESUPUESTARIO: 010304020101 Prevención, detección, disuasión, sanción y combate de la corrupción 010304020201 Responsabilidades administrativas
010304020204 Investigación de faltas administrativas

OBJETIVO DEL PROGRAMA PRESUPUESTARIO: Conjunto de acciones orientadas a establecer las bases de coordinación entre el Estado y los Municipios para el funcionamiento de los Sistemas Anticorrupción, de conformidad con lo dispuesto en la Constitución Política de los Estados Unidos Mexicanos, la Constitución Política del Estado Libre y Soberano de México, la Ley General del Sistema Nacional Anticorrupción y la Ley del Sistema Anticorrupción.

DEPENDENCIA GENERAL: K00 CONTRALORIA

DEPENDENCIA AUXILIAR: 101 Secretaría Técnica, 161 Unidad Substanciadora y Resolutora, 162 Unidad Investigadora

ESTRUCTURA DEL INDICADOR

NOMBRE DEL INDICADOR: Porcentaje de sesiones del Comité Coordinador Municipal del Sistema Municipal Anticorrupción

FÓRMULA DEL CÁLCULO: (Sesiones realizadas del Sistema Municipal Anticorrupción / Sesiones programadas del Sistema Municipal Anticorrupción) * 100

INTERPRETACIÓN: Medir el Porcentaje de sesiones del Comité Coordinador Municipal del Sistema Municipal Anticorrupción

DIMENSIÓN QUE ATIENDE: Eficiencia **FRECUENCIA DE MEDICIÓN:** Semestral

DESCRIPCIÓN DEL FACTOR DE COMPARACIÓN: Reportes de la asistencia a las sesiones del Comité Coordinador Municipal Anticorrupción

ÁMBITO GEOGRÁFICO: Municipal

COBERTURA: Población Municipal

LÍNEA BASE: 4 Sesiones del Comité Coordinador Municipal Anticorrupción

Número: NA - 2.1

COMPORTAMIENTO DE LAS VARIABLES DURANTE EL TRIMESTRE: Abril-Junio

VARIABLE	UNIDAD DE MEDIDA	OPERACION	META ANUAL	AVANCE TRIMESTRAL				AVANCE ACUMULADO			
				Programado	%	Alcanzado	%	Programado	%	Alcanzado	%
Sesiones realizadas del Sistema Municipal Anticorrupción	Sesión	Sumable	4.00	3.00	75.00	3.00	100.00	3.00	75.00	3.00	100.00
Sesiones programadas del Sistema Municipal Anticorrupción	Sesión	Sumable	4.00	3.00	75.00	3.00	100.00	3.00	75.00	3.00	100.00

COMPORTAMIENTO DEL INDICADOR

DESCRIPCIÓN DE LA META ANUAL

Asistencia a las Sesiones del comité Coordinador Municipal del Sistema Municipal Anticorrupción.

META ANUAL	TRIMESTRE: Abril-Junio							
	AVANCE TRIMESTRAL				AVANCE ACUMULADO			
	Programado	Alcanzado	EF%	SEMAFORO	Programado	Alcanzado	EF%	SEMAFORO
100.00	100.00	100.00	100.00	Verde	100.00	100.00	100.00	Verde

DESCRIPCIÓN DE RESULTADOS Y JUSTIFICACIÓN EN CASO DE VARIACIÓN SUPERIOR A 10 % RESPECTO A LO PROGRAMADO. Se muestra un resultado dentro de lo programado.

EVALUACION DEL INDICADOR

En materia programática, al cierre del segundo trimestre se encuentra (épico)

DEPENDENCIA GENERAL: K00 CONTRALORIA

DEPENDENCIA AUXILIAR: 101 Secretaría Técnica, 161 Unidad Substanciadora y Resolutora, 162 Unidad Investigadora

ELABORO: 
MTRO. EN AJD. RUBÉN GUITERIO TLACHINO

VO. BO.: 
MTRO. EN AJD. RUBÉN GUITERIO TLACHINO





MUNICIPIO DE TOLUCA

PbRn-06b FICHA TECNICA DE SEGUIMIENTO DE INDICADORES 2024 DE GESTIÓN O ESTRATEGICO

TIPO DE FICHA: OSFEM

PILAR DE DESARROLLO / EJE TRANSVERSAL: II Eje transversal II: Gobierno Moderno, Capaz y Responsable

TEMA DE DESARROLLO: Sistema Anticorrupción del Estado de México y Municipios

PROGRAMA PRESUPUESTARIO: 01030402 Sistema Anticorrupción del Estado de México y Municipios

PROYECTO PRESUPUESTARIO: 010304020101 Prevención, detección, disuasión, sanción y combate de la corrupción 010304020201 Responsabilidades administrativas
010304020204 Investigación de faltas administrativas

OBJETIVO DEL PROGRAMA PRESUPUESTARIO: Conjunto de acciones orientados a establecer las bases de coordinación entre el Estado y los Municipios para el funcionamiento de los Sistemas Anticorrupción, de conformidad con lo dispuesto en la Constitución Política de los Estados Unidos Mexicanos, la Constitución Política del Estado Libre y Soberano de México, la Ley General del Sistema Nacional Anticorrupción y la Ley del Sistema Anticorrupción

DEPENDENCIA GENERAL: X00 CONTRALORIA

DEPENDENCIA AUXILIAR: 101 Secretaría Técnica, 161 Unidad Substanciativa y Resolutora, 162 Unidad Investigadora

ESTRUCTURA DEL INDICADOR

NOMBRE DEL INDICADOR: Porcentaje de cumplimiento en la elaboración del programa anual de auditorías

FORMULA DEL CALCULO: $(\text{Programa anual de auditorías realizado} / \text{Programa anual de auditorías programado}) * 100$

INTERPRETACIÓN: Se medirá el porcentaje de cumplimiento en la elaboración del programa anual de auditorías

DIMENSIÓN QUE ATIENDE: Eficiencia

DESCRIPCIÓN DEL FACTOR DE COMPARACIÓN: Programa anual de auditorías emitido, de la Contraloría Municipal

AMBITO GEOGRAFICO: Municipal

COBERTURA: Población Municipal

UNIDAD BASE: 1 Programa anual de auditorías

FRECUENCIA DE MEDICIÓN: Trimestral

Numero: NA - 3.1

COMPORTAMIENTO DE LAS VARIABLES DURANTE EL TRIMESTRE: Abril-Junio

VARIABLE	UNIDAD DE MEDIDA	OPERACION	META ANUAL	AVANCE TRIMESTRAL				AVANCE ACUMULADO			
				Programado	%	Alcanzado	%	Programado	%	Alcanzado	%
Programa anual de auditorías realizado	Programa	Sumado	1.00	0.00	0.00	0.00	0.00	1.00	100.00	1.00	100.00
Programa anual de auditorías programado	Programa	Sumado	1.00	0.00	0.00	0.00	0.00	1.00	100.00	1.00	100.00

COMPORTAMIENTO DEL INDICADOR

DESCRIPCION DE LA META ANUAL

Con la elaboración del Programa Anual de Auditoría permitirá que los servidores públicos participen de manera efectiva en las revisiones que son realizadas en afán de dar seguimiento al cumplimiento.

META ANUAL	TRIMESTRE: Abril-Junio							
	AVANCE TRIMESTRAL				AVANCE ACUMULADO			
	Programado	Alcanzado	EP%	SEMAFORO	Programado	Alcanzado	EP%	SEMAFORO
100.00	0.00	0.00	0.00	Verde	100.00	100.00	100.00	Verde

DESCRIPCION DE RESULTADOS Y JUSTIFICACION EN CASO DE VARIACION SUPERIOR A +/- 10% RESPECTO A LO PROGRAMADO
Se mantiene un resultado dentro de lo programado.

EVALUACION DEL INDICADOR

En materia programática, al avanzar el segundo trimestre se encuentra óptimo

DEPENDENCIA GENERAL: X00 CONTRALORIA

DEPENDENCIA AUXILIAR: 101 Secretaría Técnica, 161 Unidad Substanciativa y Resolutora, 162 Unidad Investigadora

ELABORO:

YO, BO:

MTRD. EVALDO RUBÉN QUIETERO TLACHINO

MTRD. EN AUD. RUBÉN QUIETERO TLACHINO



MUNICIPIO DE TOLUCA

PbRn-08b FICHA TECNICA DE SEGUIMIENTO DE INDICADORES 2024 DE GESTIÓN O ESTRATEGICO

TIPO DE FICHA: OSFEM

PLAZA DE DESARROLLO /EJE TRANSVERSAL: II Eje transversal II: Gobierno Moderno, Capaz y Responsable

TEMA DE DESARROLLO: Sistema Anticorrupción del Estado de México y Municipios

PROGRAMA PRESUPUESTARIO: 01030402 Sistema Anticorrupción del Estado de México y Municipios

PROYECTO PRESUPUESTARIO: 010304020101 Prevención, detección, disuasión, sanción y combate de la corrupción 010304020201 Responsabilidades administrativas
010304020204 Investigación de faltas administrativas

OBJETIVO DEL PROGRAMA PRESUPUESTARIO: Conjunto de acciones orientadas a establecer las bases de coordinación entre el Estado y los Municipios para el funcionamiento de los Sistemas Anticorrupción, de conformidad con lo dispuesto en la Constitución Política de los Estados Unidos Mexicanos, la Constitución Política del Estado Libre y Soberano de México, la Ley General del Sistema Nacional Anticorrupción y la Ley del Sistema Anticorrupción

DEPENDENCIA GENERAL: R00 CONTRALORIA

DEPENDENCIA AUXILIAR: 101 Secretaría Técnica, 101 Unidad Substanciadora y Resolutora, 102 Unidad Investigadora

ESTRUCTURA DEL INDICADOR

NOMBRE DEL INDICADOR: Promedio de servidores públicos asistentes a los eventos de concientización.

FÓRMULA DEL CALCULO: (Servidores públicos que asisten a los eventos/Total de eventos de concientización)

INTERPRETACIÓN: Asistencia promedio de los servidores públicos a los eventos de concientización.

DIMENSIÓN QUE ATIENDE: Eficiencia

DESCRIPCIÓN DEL FACTOR DE COMPARACIÓN: Campañas de concientización tolerancia cero a la corrupción.

AMBITO GEOGRAFICO: Municipal

COBERTURA: Población Municipal

LINEA BASE: 2 Campañas de concientización tolerancia cero a la corrupción

FRECUENCIA DE MEDICIÓN: Trimestral

Numero: NA 4.1

COMPORTAMIENTO DE LAS VARIABLES DURANTE EL TRIMESTRE: Abril-Junio

VARIABLE	UNIDAD DE MEDIDA	OPERACION	META ANUAL	AVANCE TRIMESTRAL				AVANCE ACUMULADO			
				Programado	%	Alcanzado	%	Programado	%	Alcanzado	%
Servidores públicos que asisten a los eventos	Campaña	Sumable	2,000.00	1,000.00	50.00	1,000.00	100.00	1,000.00	50.00	1,000.00	100.00
Total de eventos de concientización	Campaña	Sumable	2.00	1.00	50.00	1.00	100.00	1.00	50.00	1.00	100.00

COMPORTAMIENTO DEL INDICADOR

DESCRIPCIÓN DE LA META ANUAL

Con las dos campañas se permitirá medir la asistencia promedio de 2,000 servidores públicos a los eventos de concientización.

META ANUAL	TRIMESTRE: Abril-Junio							
	AVANCE TRIMESTRAL				AVANCE ACUMULADO			
	Programado	Alcanzado	EF%	SEMAFORO	Programado	Alcanzado	EF%	SEMAFORO
1,000.00	1,000.00	1,000.00	100.00	Verde	1,000.00	1,000.00	100.00	Verde

DESCRIPCIÓN DE RESULTADOS Y JUSTIFICACIÓN EN CASO DE VARIACIÓN SUPERIOR A 10% RESPECTO A LO PROGRAMADO
Se mantiene un resultado dentro de lo programado.

En materia programática, el avance al segundo trimestre se encuentra óptimo

DEPENDENCIA GENERAL: R00 CONTRALORIA

DEPENDENCIA AUXILIAR: 101 Secretaría Técnica, 101 Unidad Substanciadora y Resolutora, 102 Unidad Investigadora

EVALUACION DEL INDICADOR

11. AYUNTAMIENTO DE TOLUCA

SECRETARÍA DE ADMINISTRACIÓN

ELABORÓ

MITRO. EN AJD. RUBÉN QUITERIO TLACHINO

VO. BO.

MITRO. EN AJD. RUBÉN QUITERIO TLACHINO



MUNICIPIO DE TOLUCA

FbRm-06b FICHA TECNICA DE SEGUIMIENTO DE INDICADORES 2024 DE GESTIÓN O ESTRATEGICO

TIPO DE FICHA: OSFEM

PIAR DE DESARROLLO / EJE TRANSVERSAL: II Eje transversal II: Gobierno Moderno, Capaz y Responsable

TEMA DE DESARROLLO: Eficiencia y eficacia en el sector público

PROGRAMA PRESUPUESTARIO: 01030501 Asesoría jurídica al Ejecutivo

PROYECTO PRESUPUESTARIO: 010305010105 Asesoría jurídica al ayuntamiento

OBJETIVO DEL PROGRAMA PRESUPUESTARIO: Comprende todas las acciones orientadas al fortalecimiento y mejora de los procedimientos regulatorios y conductos legales establecidos, que influyan directamente en la garantía jurídica del gobierno y la sociedad.

DEPENDENCIA GENERAL: D00 SECRETARIA DEL AYUNTAMIENTO

DEPENDENCIA AUXILIAR: 155 Área Jurídica

ESTRUCTURA DEL INDICADOR

NOMBRE DEL INDICADOR: Porcentaje de asesorías jurídicas impartidas

FÓRMULA DEL CÁLCULO: $(\text{Asesorías jurídicas impartidas} / \text{Asesorías jurídicas programadas}) * 100$

INTERPRETACIÓN: Señala el porcentaje de asesorías jurídicas impartidas

DIMENSIÓN QUE ATIENDE: Eficiencia

DESCRIPCIÓN DEL FACTOR DE COMPARACIÓN: La ciudadanía requiere de asesores jurídicos en materia de Administración Pública Municipal

AMBITO GEOGRAFICO: Municipal

COBERTURA: Población Municipal

LÍNEA BASE: Asesorías jurídicas

FRECUENCIA DE MEDICIÓN: Semestral

Numero: NC 1

COMPORTAMIENTO DE LAS VARIABLES DURANTE EL TRIMESTRE: Abril-Junio

VARIABLE	UNIDAD DE MEDIDA	OPERACION	META ANUAL	AVANCE TRIMESTRAL				AVANCE ACUMULADO			
				Programado	%	Alcanzado	%	Programado	%	Alcanzado	%
Asesorías jurídicas impartidas	Región	Sumable	45.00	20.00	44.44	25.00	55.56	30.00	66.67	25.00	55.56
Asesorías jurídicas programadas	Región	Sumable	45.00	20.00	44.44	20.00	44.44	20.00	44.44	20.00	44.44

COMPORTAMIENTO DEL INDICADOR

DESCRIPCION DE LA META ANUAL

Dar cumplimiento y seguimiento a las asesorías jurídicas requeridas.

META ANUAL	TRIMESTRE: Abril-Junio							
	AVANCE TRIMESTRAL				AVANCE ACUMULADO			
	Programado	Alcanzado	EP%	SEMAFORO	Programado	Alcanzado	EP%	SEMAFORO
100.00	100.00	145.00	145.00	Amarillo	100.00	145.00	145.00	Amarillo

DESCRIPCION DE RESULTADOS Y JUSTIFICACION EN CASO DE VARIACION SUPERIOR A ± 10 % RESPECTO A LO PROGRAMADO. El avance acumulado se encuentra con un ligero sobre ejercicio.

EVALUACION DEL INDICADOR

Se obtiene un resultado por arriba de la meta programada. Se recomienda:

DEPENDENCIA GENERAL: D00 SECRETARIA DEL AYUNTAMIENTO

DEPENDENCIA AUXILIAR: 155 Área Jurídica

LCDO. JORGE OMAR VELÁZQUEZ RUIZ

LCDO. JORGE OMAR VELÁZQUEZ RUIZ



MUNICIPIO DE TOLUCA

PbRm-08b FICHA TECNICA DE SEGUIMIENTO DE INDICADORES 2024 DE GESTIÓN O ESTRATEGICO

TIPO DE FICHA: OSFEM

PLAR DE DESARROLLO / EJE TRANSVERSAL: II Eje transversal II: Gobierno Moderno, Capaz y Responsable
TEMA DE DESARROLLO: Eficiencia y eficacia en el sector público
PROGRAMA PRESUPUESTARIO: 01030501 Asistencia jurídica al Ejecutivo
PROYECTO PRESUPUESTARIO: 010305010105 Asesoría jurídica al ayuntamiento
OBJETIVO DEL PROGRAMA PRESUPUESTARIO: Comprende todas las acciones orientadas al fortalecimiento y mejora de los procedimientos regulatorios y conductos legales establecidos, que influyan directamente en la garantía jurídica del gobierno y la sociedad.
DEPENDENCIA GENERAL: D00 SECRETARIA DEL AYUNTAMIENTO
DEPENDENCIA AUXILIAR: 155 Area Jurídica

ESTRUCTURA DEL INDICADOR

NOMBRE DEL INDICADOR: Porcentaje de demandas en contra de la Administración Pública Municipal atendidas
FÓRMULA DEL CÁLCULO: (Demandas en contra de la Administración Pública Municipal atendidas/Demandas en contra de la Administración Pública Municipal presentadas)*100
INTERPRETACIÓN: Mide el porcentaje demandas en contra de la Administración Pública Municipal atendidas
DIMENSIÓN QUE ATIENDE: Eficiencia **FRECUENCIA DE MEDICIÓN:** Semestral
DESCRIPCIÓN DEL FACTOR DE COMPARACIÓN: Demandas en contra de la Administración Pública Municipal
ÁMBITO GEOGRÁFICO: Municipal
COBERTURA: Población Municipal
LÍNEA BASE: Demandas en contra de la Administración

Número: NC - 2

COMPORTAMIENTO DE LAS VARIABLES DURANTE EL TRIMESTRE: Abril-Junio

VARIABLE	UNIDAD DE MEDIDA	OPERACION	META ANUAL	AVANCE TRIMESTRAL				AVANCE ACUMULADO			
				Programado	%	Alcanzado	%	Programado	%	Alcanzado	%
Demandas en contra de la Administración Pública Municipal atendidas	Expediente	Sumable	40.00	30.00	50.00	30.00	150.00	30.00	50.00	30.00	150.00
Demandas en contra de la Administración Pública Municipal presentadas	Expediente	Sumable	40.00	30.00	50.00	30.00	150.00	30.00	50.00	30.00	150.00

COMPORTAMIENTO DEL INDICADOR

DESCRIPCIÓN DE LA META ANUAL

Se pretende dar atención a todas las demandas en contra de la Administración Pública Municipal

META ANUAL	TRIMESTRE: Abril-Junio							
	AVANCE TRIMESTRAL				AVANCE ACUMULADO			
	Programado	Alcanzado	EF%	SEMAFORO	Programado	Alcanzado	EF%	SEMAFORO
100.00	100.00	100.00	100.00	Verde	100.00	100.00	100.00	Verde

DESCRIPCIÓN DE RESULTADOS Y JUSTIFICACIÓN EN CASO DE VARIACIÓN SUPERIOR A ± 10% RESPECTO A LO PROGRAMADO
El avance acumulado se encuentra con un ligero sobra ejecutado

EVALUACION DEL INDICADOR

En sistema proporcional, el avance al segundo trimestre se encuentra optimo

DEPENDENCIA GENERAL: D00 SECRETARIA DEL AYUNTAMIENTO
DEPENDENCIA AUXILIAR: 155 Area Jurídica

ELABORÓ
Lcdo. JORGE OMAR VELÁZQUEZ RUIZ

VO. BO.
Lcdo. JORGE OMAR VELÁZQUEZ RUIZ
SECRETARIA DEL AYUNTAMIENTO



MUNICIPIO DE TOLUCA

PbRm-08b FICHA TECNICA DE SEGUIMIENTO DE INDICADORES 2024 DE GESTIÓN O ESTRATEGICO

TIPO DE FICHA: OSFEM

PILAR DE DESARROLLO / EJE TRANSVERSAL: Eje transversal II: Gobierno Moderno, Capaz y Responsable

TEMA DE DESARROLLO: Eficiencia y eficacia en el sector público

PROGRAMA PRESUPUESTARIO: 01030501 Asistencia jurídica al Ejecutivo

PROYECTO PRESUPUESTARIO: 010305010105 Asesoría jurídica al ayuntamiento

OBJETIVO DEL PROGRAMA PRESUPUESTARIO: Comprende todas las acciones orientadas al fortalecimiento y mejora de los procedimientos regulatorios y conductos legales establecidos, que influyan directamente en la garantía jurídica del gobierno y la sociedad.

DEPENDENCIA GENERAL: D00 SECRETARIA DEL AYUNTAMIENTO

DEPENDENCIA AUXILIAR: 155 Area Jurídica

ESTRUCTURA DEL INDICADOR

NOMBRE DEL INDICADOR: Porcentaje de resoluciones jurídicas emitidas.

FÓRMULA DEL CÁLCULO: $(\text{Resoluciones jurídicas emitidas} / \text{Total de asuntos jurídicos recibidos}) * 100$

INTERPRETACIÓN: Describe el porcentaje de de resoluciones jurídicas emitidas

DIMENSIÓN QUE ATIENDE: Eficiencia

DESCRIPCIÓN DEL FACTOR DE COMPARACIÓN: Los tribunales emiten resoluciones jurídicas sujetas de derecho

AMBITO GEOGRAFICO: Municipal

COBERTURA: Población Municipal

LINEA BASE: Resoluciones jurídicas emitidas

FRECUENCIA DE MEDICION: Trimestral

Numero: NA - 1.1

COMPORTAMIENTO DE LAS VARIABLES DURANTE EL TRIMESTRE: Abril-Junio

VARIABLE	UNIDAD DE MEDIDA	OPERACION	META ANUAL	AVANCE TRIMESTRAL				AVANCE ACUMULADO			
				Programado	%	Alcanzado	%	Programado	%	Alcanzado	%
Resoluciones jurídicas emitidas	Especifica	Sumable	100.00	35.00	25.00	25.00	100.00	30.00	50.00	50.00	100.00
Total de asuntos jurídicos recibidos	Especifica	Sumable	100.00	35.00	25.00	25.00	100.00	30.00	50.00	50.00	100.00

COMPORTAMIENTO DEL INDICADOR

DESCRIPCION DE LA META ANUAL

Dar atención a los asuntos jurídicos recibidos emitiendo la resolución correspondiente.

META ANUAL	TRIMESTRE: Abril-Junio							
	AVANCE TRIMESTRAL				AVANCE ACUMULADO			
	Programado	Alcanzado	EF%	SEMAFORO	Programado	Alcanzado	EF%	SEMAFORO
100.00	100.00	100.00	100.00	Verde	100.00	100.00	100.00	Verde

DESCRIPCIÓN DE RESULTADOS Y JUSTIFICACIÓN EN CASO DE VARIACION SUPERIOR A ±10% RESPECTO A LO PROGRAMADO. Se mantiene un resultado dentro de lo programado.

EVALUACION DEL INDICADOR

En sistema programático, al cierre del segundo trimestre se encuentra apto.

DEPENDENCIA GENERAL: D00 SECRETARIA DEL AYUNTAMIENTO

DEPENDENCIA AUXILIAR: 155 Area Jurídica

ELABORÓ: LCDO. JORGE OMAR VELÁZQUEZ RUIZ

VERBO:

SECRETARIA DEL AYUNTAMIENTO



MUNICIPIO DE TOLUCA

PhRm-08b FICHA TECNICA DE SEGUIMIENTO DE INDICADORES 2024 DE GESTIÓN O ESTRATEGICO

TIPO DE FICHA: OSFEM

PILAR DE DESARROLLO / EJE TRANSVERSAL: Eje transversal II: Gobierno Moderno, Capaz y Responsable

TEMA DE DESARROLLO: Eficiencia y eficacia en el sector público

PROGRAMA PRESUPUESTARIO: 01030501 Asistencia jurídica al Ejecutivo

PROYECTO PRESUPUESTARIO: 010305010105 Asesoría jurídica al ayuntamiento

OBJETIVO DEL PROGRAMA PRESUPUESTARIO: Comprende todas las acciones orientadas al fortalecimiento y mejora de los procedimientos regulatorios y conductos legales establecidos, que influyan directamente en la garantía jurídica del gobierno y la sociedad.

DEPENDENCIA GENERAL: D00 SECRETARIA DEL AYUNTAMIENTO

DEPENDENCIA AUXILIAR: 155 Area Jurídica

ESTRUCTURA DEL INDICADOR

NOMBRE DEL INDICADOR: Porcentaje de notificaciones jurídicas presentadas.

FÓRMULA DEL CÁLCULO: $(\text{Notificaciones jurídicas presentadas} / \text{Notificaciones jurídicas programadas}) * 100$

INTERPRETACIÓN: Mide el porcentaje de notificaciones jurídicas presentadas

DIMENSIÓN QUE ATIENDE: Eficiencia

DESCRIPCIÓN DEL FACTOR DE COMPARACIÓN: Notificaciones jurídicas presentadas, conforme al marco jurídico, normativo y procedimental aplicable

AMBITO GEOGRAFICO: Municipal

COBERTURA: Población Municipal

LINEA BASE: Notificaciones jurídicas

FRECUENCIA DE MEDICIÓN: Trimestral

Numero: NA - 12

COMPORTAMIENTO DE LAS VARIABLES DURANTE EL TRIMESTRE: Abril-Junio

VARIABLE	UNIDAD DE MEDIDA	OPERACION	META ANUAL	AVANCE TRIMESTRAL				AVANCE ACUMULADO			
				Programado	%	Alcanzado	%	Programado	%	Alcanzado	%
Notificaciones jurídicas presentadas	Documento	Sumable	100.00	25.00	25.00	25.00	100.00	80.00	80.00	80.00	100.00
Notificaciones jurídicas programadas	Documento	Sumable	100.00	25.00	25.00	25.00	100.00	30.00	66.00	30.00	100.00

COMPORTAMIENTO DEL INDICADOR

DESCRIPCION DE LA META ANUAL

Dar seguimiento y cumplimiento a las notificaciones programadas y presentadas.

META ANUAL	TRIMESTRE: Abril-Junio							
	AVANCE TRIMESTRAL				AVANCE ACUMULADO			
	Programado	Alcanzado	EF%	SEMAFORO	Programado	Alcanzado	EF%	SEMAFORO
100.00	100.00	100.00	100.00	Verde	100.00	100.00	100.00	Verde

DESCRIPCION DE RESULTADOS Y JUSTIFICACION EN CASO DE VARIACION SUPERIOR A ± 10% RESPECTO A LO PROGRAMADO
Se mantiene un resultado dentro de lo programado

EVALUACION DEL INDICADOR

En estos programas, al cierre de segundo trimestre se presenta óptimo

DEPENDENCIA GENERAL: D00 SECRETARIA DEL AYUNTAMIENTO

DEPENDENCIA AUXILIAR: 155 Area Jurídica

ELABORO: LCDO. JORGE OMAR VELÁZQUEZ RUIZ

VO. BO: LCDO. JORGE OMAR VELÁZQUEZ RUIZ



MUNICIPIO DE TOLUCA

FbRm-06b FICHA TECNICA DE SEGUIMIENTO DE INDICADORES 2024 DE GESTIÓN O ESTRATEGICO

TIPO DE FICHA: OSFEM

PILAR DE DESARROLLO / EJE TRANSVERSAL: Eje transversal II: Gobierno Moderno, Capaz y Responsable

TEMA DE DESARROLLO: Eficiencia y eficacia en el sector público

PROGRAMA PRESUPUESTARIO: 01030501 Asistencia jurídica al Ejecutivo

PROYECTO PRESUPUESTARIO: 010305010105 Asesoría jurídica al ayuntamiento

OBJETIVO DEL PROGRAMA PRESUPUESTARIO: Comprende todas las acciones orientadas al fortalecimiento y mejora de los procedimientos regulatorios y conductos legales establecidos, que influyan directamente en la garantía jurídica del gobierno y la sociedad.

DEPENDENCIA GENERAL: D00 SECRETARIA DEL AYUNTAMIENTO

DEPENDENCIA AUXILIAR: 155 Área Jurídica

ESTRUCTURA DEL INDICADOR

NOMBRE DEL INDICADOR: Porcentaje de tramitación de asuntos jurídicos realizados

FÓRMULA DEL CÁLCULO: (Tramitación de asuntos jurídicos realizados/Tramitación de asuntos jurídicos programados)*100

INTERPRETACIÓN: Describe el porcentaje de tramitación de asuntos jurídicos realizados

DIMENSIÓN QUE ATIENDE: Eficiencia

DESCRIPCIÓN DEL FACTOR DE COMPARACIÓN: Tramitación de asuntos jurídicos, en los tribunales competentes

AMBITO GEOGRAFICO: Municipal

COBERTURA: Población Municipal

LINEA BASE: Tramitación de asuntos jurídicos

FRECUENCIA DE MEDICIÓN: Trimestral

Numero: NA 2.1

COMPORTAMIENTO DE LAS VARIABLES DURANTE EL TRIMESTRE: Abril-Junio

VARIABLE	UNIDAD DE MEDIDA	OPERACIÓN	META ANUAL	AVANCE TRIMESTRAL				AVANCE ACUMULADO			
				Programado	%	Alcanzado	%	Programado	%	Alcanzado	%
Tramitación de asuntos jurídicos realizados	Expediente	Sumable	40.00	10.00	25.00	10.00	100.00	20.00	50.00	20.00	100.00
Tramitación de asuntos jurídicos programados	Expediente	Sumable	40.00	10.00	25.00	10.00	100.00	20.00	50.00	20.00	100.00

COMPORTAMIENTO DEL INDICADOR

DESCRIPCIÓN DE LA META ANUAL

Dar seguimiento y cumplimiento a la tramitación de los asuntos jurídicos que involucran al ayuntamiento

META ANUAL	TRIMESTRE: Abril-Junio							
	AVANCE TRIMESTRAL				AVANCE ACUMULADO			
	Programado	Alcanzado	EF%	SEMAFORO	Programado	Alcanzado	EF%	SEMAFORO
100.00	100.00	100.00	100.00	Verde	100.00	100.00	100.00	Verde

DESCRIPCIÓN DE RESULTADOS Y JUSTIFICACIÓN EN CASO DE VIRACIÓN SUPERIOR A ±10% RESPECTO A LO PROGRAMADO
Se mantiene un resultado dentro de lo programado

EVALUACIÓN DEL INDICADOR

En materia programática, el avance al segundo trimestre se encuentra óptimo

DEPENDENCIA GENERAL: D00 SECRETARIA DEL AYUNTAMIENTO
DEPENDENCIA AUXILIAR: 155 Área Jurídica





MUNICIPIO DE TOLUCA

PbRm-08b FICHA TECNICA DE SEGUIMIENTO DE INDICADORES 2024 DE GESTIÓN O ESTRATEGICO

TIPO DE FICHA: OSFEM

PILAR DE DESARROLLO / EJE TRANSVERSAL: II Eje transversal II: Gobierno Moderno, Capaz y Responsable

TEMA DE DESARROLLO: Eficiencia y eficacia en el sector público

PROGRAMA PRESUPUESTARIO: 01030501 Asistencia jurídica al Ejecutivo

PROYECTO PRESUPUESTARIO: 010305010105 Asesoría jurídica al ayuntamiento

OBJETIVO DEL PROGRAMA PRESUPUESTARIO: Comprende todas las acciones orientadas al fortalecimiento y mejora de los procedimientos regulatorios y conductas legales establecidos, que influyan directamente en la garantía jurídica del gobierno y la sociedad.

DEPENDENCIA GENERAL: D00 SECRETARIA DEL AYUNTAMIENTO

DEPENDENCIA AUXILIAR: 155 Área Jurídica

ESTRUCTURA DEL INDICADOR

NOMBRE DEL INDICADOR: Porcentaje de asesorías de mediación y conciliación de diferendos entre las partes en conflicto.

FÓRMULA DEL CÁLCULO: (Asesorías de mediación y conciliación de diferendos entre las partes en conflicto realizadas/Asesorías de mediación y conciliación de diferendos entre las partes en conflicto programadas)*100

INTERPRETACIÓN: Describe el porcentaje de asesorías de mediación y conciliación de diferendos entre las partes en conflicto.

DIMENSIÓN QUE ATIENDE: Eficiencia

DESCRIPCIÓN DEL FACTOR DE COMPARACIÓN: La ciudadanía requiere de la intervención de la autoridad municipal para la solventación de conflictos asociados

AMBITO GEOGRAFICO: Municipal

COBERTURA: Población Municipal

LINEA BASE: Asesorías de mediación y conciliación

FRECUENCIA DE MEDICIÓN: Trimestral

Numero: NA - 2.2

COMPORTAMIENTO DE LAS VARIABLES DURANTE EL TRIMESTRE: Abril-Junio

VARIABLE	UNIDAD DE MEDIDA	OPERACION	META ANUAL	AVANCE TRIMESTRAL				AVANCE ACUMULADO			
				Programado	%	Alcanzado	%	Programado	%	Alcanzado	%
Asesorías de mediación y conciliación de diferendos entre las partes en conflicto realizadas	Registro	Sumable	400.00	100.00	25.00	105.00	105.00	200.00	50.00	210.00	105.00
Asesorías de mediación y conciliación de diferendos entre las partes en conflicto programadas	Registro	Sumable	400.00	100.00	25.00	100.00	100.00	200.00	50.00	200.00	100.00

COMPORTAMIENTO DEL INDICADOR

DESCRIPCIÓN DE LA META ANUAL

Dar atención mediante las asesorías de mediación y conciliación de diferendos entre las partes en conflicto.

META ANUAL	TRIMESTRE: Abril-Junio							
	AVANCE TRIMESTRAL				AVANCE ACUMULADO			
	Programado	Alcanzado	EF%	SEMAFORO	Programado	Alcanzado	EF%	SEMAFORO
100.00	100.00	105.00	105.00	Verde	100.00	105.00	105.00	Verde

DESCRIPCIÓN DE RESULTADOS Y JUSTIFICACIÓN EN CASO DE VARIACIÓN SUPERIOR A +10% RESPECTO A LO PROGRAMADO: Se mantiene un resultado dentro de lo programado.

EVALUACION DEL INDICADOR

En materia programática, el avance al segundo trimestre se encuentra dentro:

DEPENDENCIA GENERAL: D00 SECRETARIA DEL AYUNTAMIENTO
DEPENDENCIA AUXILIAR: 155 Área Jurídica





MUNICIPIO DE TOLUCA

PbRm-08b FICHA TECNICA DE SEGUIMIENTO DE INDICADORES 2024 DE GESTIÓN O ESTRATEGICO

TIPO DE FICHA: OSFEM

PILAR DE DESARROLLO / EJE TRANSVERSAL: 3 Pilar 3: Territorial

TEMA DE DESARROLLO: Ciudades y comunidades sostenibles

PROGRAMA PRESUPUESTARIO: 01030801 Política territorial

PROYECTO PRESUPUESTARIO: 010308010201 Planeación integral y concertada 010308010202 Instrumentación urbana
010308010302 Regularización de predios

OBJETIVO DEL PROGRAMA PRESUPUESTARIO: Es el conjunto de acciones a aplicar en una demarcación territorial definida, en beneficio de toda la población o comunidades específicas ahí establecidas.

DEPENDENCIA GENERAL: F01 Desarrollo Urbano y Servicios Públicos

DEPENDENCIA AUXILIAR: 107 Urbanismo y Vivienda, 123 Desarrollo Urbano

ESTRUCTURA DEL INDICADOR

NOMBRE DEL INDICADOR: Porcentaje de gestiones aprobadas para la regularización de asentamientos humanos

FÓRMULA DEL CÁLCULO: $(\text{Gestión para la regularización de asentamientos humanos resuelta a favor} / \text{Gestión para la regularización de asentamientos humanos tramitada}) * 100$

INTERPRETACIÓN: Mide el número de gestiones aprobadas para la regularización de asentamientos humanos.

DIMENSIÓN QUE ATIENDE: Eficiencia

DESCRIPCIÓN DEL FACTOR DE COMPARACIÓN: En el ejercicio fiscal 2023 no se concluyó ningún documento gestionado.

AMBITO GEOGRAFICO: Municipal

COBERTURA: Población Municipal

LINEA BASE: Para el ejercicio fiscal 2024, se gestionarán diez expedientes para la regularización de asentamientos humanos ante las instancias competentes.

FRECUENCIA DE MEDICIÓN: Semestral

Número: NC 2

COMPORTAMIENTO DE LAS VARIABLES DURANTE EL TRIMESTRE: Abril-Junio

VARIABLE	UNIDAD DE MEDIDA	OPERACION	META ANUAL	AVANCE TRIMESTRAL				AVANCE ACUMULADO			
				Programado	%	Alcanzado	%	Programado	%	Alcanzado	%
Gestión para la regularización de asentamientos humanos resuelta a favor	Expediente	Sumable	10.00	8.00	80.00	8.00	100.00	8.00	80.00	8.00	100.00
Gestión para la regularización de asentamientos humanos tramitada	Expediente	Sumable	10.00	8.00	80.00	8.00	100.00	8.00	80.00	8.00	100.00

COMPORTAMIENTO DEL INDICADOR

DESCRIPCIÓN DE LA META ANUAL

En 2024 se proyecta gestionar 10 expedientes para la regularización de asentamientos humanos ante las instancias correspondientes.

META ANUAL	TRIMESTRE: Abril-Junio							
	AVANCE TRIMESTRAL				AVANCE ACUMULADO			
	Programado	Alcanzado	EF%	SEMAFORO	Programado	Alcanzado	EF%	SEMAFORO
100.00	100.00	100.00	100.00	Verde	100.00	100.00	100.00	Verde

DESCRIPCIÓN DE RESULTADOS Y JUSTIFICACIÓN EN CASO DE VARIACIÓN SUPERIOR A ± 10 % RESPECTO A LO PROGRAMADO

Se mantiene un resultado dentro de lo programado.

En materia programática, el avance al Segundo trimestre se encuentra dentro

DEPENDENCIA GENERAL: F01 Desarrollo Urbano y Servicios Públicos

DEPENDENCIA AUXILIAR: 107 Urbanismo y Vivienda, 123 Desarrollo Urbano

EVALUACION DEL INDICADOR

ELABORÓ

VD. BO.

M. EN C. PATRICIO ADOLFO JIMÉNEZ GUTIÉRREZ

M. EN C. PATRICIO ADOLFO JIMÉNEZ GUTIÉRREZ



MUNICIPIO DE TOLUCA

PbRm-08b FICHA TECNICA DE SEGUIMIENTO DE INDICADORES 2024 DE GESTIÓN O ESTRATEGICO

TIPO DE FICHA: OSFEM

PILAR DE DESARROLLO / EJE TRANSVERSAL: 3 Pilar 3: Territorial

TEMA DE DESARROLLO: Ciudades y comunidades sostenibles

PROGRAMA PRESUPUESTARIO: 01030801 Política territorial

PROYECTO PRESUPUESTARIO: 010308010201 Planeación integral y concertada 010308010202 Instrumentación urbana
010308010302 Regularización de predios

OBJETIVO DEL PROGRAMA PRESUPUESTARIO: Es el conjunto de acciones a aplicar en una demarcación territorial definida, en beneficio de toda la población o comunidades específicas ahí establecidas.

DEPENDENCIA GENERAL: F01 Desarrollo Urbano y Servicios Públicos

DEPENDENCIA AUXILIAR: 107 Urbanismo y Vivienda, I23 Desarrollo Urbano

ESTRUCTURA DEL INDICADOR

NOMBRE DEL INDICADOR: Porcentaje de permisos de uso del suelo emitidos.

FÓRMULA DEL CÁLCULO: $(\text{Permisos de uso del suelo emitidos} / \text{Permisos de uso del suelo solicitados}) * 100$

INTERPRETACIÓN: Mide el porcentaje de permisos de uso del suelo emitidos.

DIMENSIÓN QUE ATIENDE: Eficiencia

DESCRIPCIÓN DEL FACTOR DE COMPARACIÓN: Se atenderá el 100 % de solicitudes de permisos de uso de suelo ingresados

AMBITO GEOGRAFICO: Municipal

COBERTURA: Población Municipal

LINEA BASE: Para el ejercicio fiscal 2024, se emitirán 1,200 licencias de uso de suelo a solicitud de los petionarios que cumplan con los requisitos y normalidad aplicable.

FRECUENCIA DE MEDICIÓN: Trimestral

Numero: MA - 2.2

COMPORTAMIENTO DE LAS VARIABLES DURANTE EL TRIMESTRE: Abril-Junio

VARIABLE	UNIDAD DE MEDIDA	OPERACION	META ANUAL	AVANCE TRIMESTRAL				AVANCE ACUMULADO			
				Programado	%	Alcanzado	%	Programado	%	Alcanzado	%
Permisos de uso del suelo emitidos	Licencia	Sumable	1,200.00	390.00	29.17	326.00	25.86	800.00	50.00	737.00	61.11
Permisos de uso del suelo solicitados	Licencia	Sumable	1,200.00	390.00	29.17	326.00	25.86	800.00	50.00	737.00	61.11

COMPORTAMIENTO DEL INDICADOR

DESCRIPCION DE LA META ANUAL

Se espera otorgar 1,200 permisos de uso de suelo emitidos.

META ANUAL	TRIMESTRE: Abril-Junio							
	AVANCE TRIMESTRAL				AVANCE ACUMULADO			
	Programado	Alcanzado	EF%	SEMAFORO	Programado	Alcanzado	EF%	SEMAFORO
100.00	100.00	100.00	100.00	Verde	100.00	100.00	100.00	Verde

DESCRIPCION DE RESULTADOS Y JUSTIFICACION EN CASO DE VARIACION SUPERIOR A +/-10% RESPECTO A LO PROGRAMADO. El avance acumulado se encuentra con un ligero sobre ejercicio.

Se obtiene un resultado por arriba de la meta programada. Se reconduce

DEPENDENCIA GENERAL: F01 Desarrollo Urbano y Servicios Públicos

DEPENDENCIA AUXILIAR: 107 Urbanismo y Vivienda, I23 Desarrollo Urbano

EVALUACION DEL INDICADOR

ELABORO

VO. BO.

M. EN C. PATRICIO ADOLFO JIMÉNEZ GUTIÉRREZ

M. EN C. PATRICIO ADOLFO JIMÉNEZ GUTIÉRREZ



MUNICIPIO DE TOLUCA

PbRm-08b FICHA TECNICA DE SEGUIMIENTO DE INDICADORES 2024 DE GESTIÓN O ESTRATEGICO

TIPO DE FICHA: OSFEM

PILAR DE DESARROLLO/EJE TRANSVERSAL: II Eje transversal II: Gobierno Moderno, Capaz y Responsable

TEMA DE DESARROLLO: Estructura del gobierno municipal

PROGRAMA PRESUPUESTARIO: 01030902 Reglamentación municipal

PROYECTO PRESUPUESTARIO: 010309020101 Revisión y emisión de la reglamentación municipal

OBJETIVO DEL PROGRAMA PRESUPUESTARIO: Se orienta al cumplimiento de las atribuciones contenidas en el Título VI de la Ley Orgánica Municipal del Estado de México, vigente.

DEPENDENCIA GENERAL: D00 SECRETARIA DEL AYUNTAMIENTO

DEPENDENCIA AUXILIAR: 155 Área Jurídica

ESTRUCTURA DEL INDICADOR

NOMBRE DEL INDICADOR: Porcentaje de disposiciones de observancia general publicadas.

FÓRMULA DEL CÁLCULO: $(\text{Reglamentos y disposiciones de observancia general publicadas} / \text{Disposiciones de observancia general a publicar}) * 100$

INTERPRETACIÓN: Señala el porcentaje de disposiciones de observancia general publicadas.

DIMENSIÓN QUE ATIENDE: Eficiencia

DESCRIPCIÓN DEL FACTOR DE COMPARACIÓN: Se refiere a las disposiciones de observancia general publicadas.

AMBITO GEOGRAFICO: Municipal

COBERTURA: Población Municipal

LINEABASE: Se publicaron 50 disposiciones de observancia general

FRECUENCIA DE MEDICIÓN: Semestral

Número: NC 1

COMPORTAMIENTO DE LAS VARIABLES DURANTE EL TRIMESTRE: Abril-Junio

VARIABLE	UNIDAD DE MEDIDA	OPERACION	META ANUAL	AVANCE TRIMESTRAL				AVANCE ACUMULADO			
				Programado	%	Alcanzado	%	Programado	%	Alcanzado	%
Reglamentos y disposiciones de observancia general publicadas	Publicación	Sumar	48.00	24.00	50.00	31.00	129.17	24.00	50.00	31.00	129.17
Disposiciones de observancia general a publicar	Publicación	Sumar	48.00	24.00	50.00	24.00	100.00	24.00	50.00	24.00	100.00

COMPORTAMIENTO DEL INDICADOR

DESCRIPCIÓN DE LA META ANUAL

Se pretenden publicar 48 documentos de observancia general en el año 2024

META ANUAL	TRIMESTRE: Abril-Junio							
	AVANCE TRIMESTRAL				AVANCE ACUMULADO			
	Programado	Alcanzado	EF%	SEMAFORO	Programado	Alcanzado	EF%	SEMAFORO
100.00	100.00	129.17	129.17	Amarillo	100.00	129.17	129.17	Amarillo

DESCRIPCIÓN DE RESULTADOS Y JUSTIFICACIÓN EN CASO DE VARIACIÓN SUPERIOR A ± 10 % RESPECTO A LO PROGRAMADO: El avance acumulado se encuentra con un ligero sobre ejercicio.

Se obtiene un resultado por arriba de la meta programada. Se Acordó.

DEPENDENCIA GENERAL: D00 SECRETARIA DEL AYUNTAMIENTO

DEPENDENCIA AUXILIAR: 155 Área Jurídica

ELABORÓ
LCDO. JORGE OMAR VELÁZQUEZ RUIZ

EVALUACION DEL INDICADOR

VO. BO
LCDO. JORGE OMAR VELÁZQUEZ RUIZ



MUNICIPIO DE TOLUCA

PbRm-085 FICHA TECNICA DE SEGUIMIENTO DE INDICADORES 2024 DE GESTIÓN O ESTRATEGICO

TIPO DE FICHA: OSFEM

PILAR DE DESARROLLO / EJE TRANSVERSAL: II Eje transversal II: Gobierno Moderno, Capaz y Responsable
 TEMA DE DESARROLLO: Estructura del gobierno municipal
 PROGRAMA PRESUPUESTARIO: 0103992 Reglamentación municipal
 PROYECTO PRESUPUESTARIO: 01039920101 Revisión y emisión de la reglamentación municipal
 OBJETIVO DEL PROGRAMA PRESUPUESTARIO: Se orienta al cumplimiento de las atribuciones contenidas en el Título VI de la Ley Orgánica Municipal del Estado de México, vigente.
 DEPENDENCIA GENERAL: D00 SECRETARIA DEL AYUNTAMIENTO
 DEPENDENCIA AUXILIAR: 153 Area Jurídica

ESTRUCTURA DEL INDICADOR

NOMBRE DEL INDICADOR: Porcentaje de capacitaciones realizadas en materia reglamentaria.
 FÓRMULA DEL CÁLCULO: (Capacitaciones en materia reglamentaria realizadas/Capacitaciones en materia reglamentaria programadas)*100
 INTERPRETACIÓN: Mide el porcentaje entre las capacitaciones realizadas con las programadas
 DIMENSIÓN QUE ATIENDE: Eficiencia
 DESCRIPCIÓN DEL FACTOR DE COMPARACIÓN: Los servidores públicos asisten a las capacitaciones en materia del marco jurídico y reglamentación.
 AMBITO GEOGRAFICO: Municipal
 COBERTURA: Población Municipal
 LINEA BASE: En el año 2023 se asistió a 4 capacitaciones en materia reglamentaria

FRECUENCIA DE MEDICIÓN: Semestral

Numero: NC 2

COMPORTAMIENTO DE LAS VARIABLES DURANTE EL TRIMESTRE: Abril-Junio

VARIABLE	UNIDAD DE MEDIDA	OPERACION	META ANUAL	AVANCE TRIMESTRAL				AVANCE ACUMULADO			
				Programado	%	Alcanzado	%	Programado	%	Alcanzado	%
Capacitaciones en materia reglamentaria realizadas	Documento	Sumar	4.00	2.00	50.00	3.00	75.00	2.00	50.00	3.00	75.00
Capacitaciones en materia reglamentaria programadas	Documento	Sumar	4.00	2.00	50.00	2.00	50.00	2.00	50.00	3.00	75.00

COMPORTAMIENTO DEL INDICADOR

DESCRIPCIÓN DE LA META ANUAL

Se pretende que los servidores públicos asistan a las capacitaciones en materia del marco jurídico y reglamentación en el año 2024

META ANUAL	TRIMESTRE: Abril-Junio							
	AVANCE TRIMESTRAL				AVANCE ACUMULADO			
	Programado	Alcanzado	EF%	SEMAFORO	Programado	Alcanzado	EF%	SEMAFORO
100.00	100.00	150.00	150.00	Amarillo	100.00	150.00	150.00	Amarillo

DESCRIPCIÓN DE RESULTADOS Y JUSTIFICACIÓN EN CASO DE VARIACIÓN SUPERIOR A ±10% RESPECTO A LO PROGRAMADO
El avance acumulado se encuentra con un ligero sobre ejercicio

EVALUACION DEL INDICADOR

Se obtuvo un resultado por arriba de la meta programada. Se reconoce

DEPENDENCIA GENERAL:
DEPENDENCIA AUXILIAR:

D00 SECRETARIA DEL AYUNTAMIENTO
153 Area Jurídica





MUNICIPIO DE TOLUCA

PbRm-08b FICHA TECNICA DE SEGUIMIENTO DE INDICADORES 2024 DE GESTIÓN O ESTRATEGICO

TIPO DE FICHA: OSFEM

PILAR DE DESARROLLO / EJE TRANSVERSAL: II Eje transversal II: Gobierno Moderno, Capaz y Responsable

TEMA DE DESARROLLO: Estructura del gobierno municipal

PROGRAMA PRESUPUESTARIO: 01030902 Reglamentación municipal

PROYECTO PRESUPUESTARIO: 010309020101 Revisión y emisión de la reglamentación municipal

OBJETIVO DEL PROGRAMA PRESUPUESTARIO: Se orienta al cumplimiento de las atribuciones contenidas en el Título VI de la Ley Orgánica Municipal del Estado de México, vigente.

DEPENDENCIA GENERAL: D00 SECRETARIA DEL AYUNTAMIENTO

DEPENDENCIA AUXILIAR: 155 Area Jurídica

ESTRUCTURA DEL INDICADOR

NOMBRE DEL INDICADOR: Porcentaje de propuestas de modificación a leyes, decretos y reglamentos municipales revisadas.

FÓRMULA DEL CÁLCULO: $(\text{Propuestas viables de modificación a leyes, decretos y reglamentos municipales revisadas} / \text{Propuestas viables de modificación a leyes, decretos y reglamentos municipales presentadas}) * 100$

INTERPRETACIÓN: Describe el porcentaje de modificaciones a las leyes, decretos y reglamentos.

DIMENSIÓN QUE ATIENDE: Eficiencia

DESCRIPCIÓN DEL FACTOR DE COMPARACIÓN: Propuestas viables de modificación a las leyes, decretos y reglamentos municipales

AMBITO GEOGRAFICO: Municipal

COBERTURA: Población Municipal

LINEA BASE: En el 2023 se realizaron las propuestas de modificación a las leyes, decretos y reglamentos municipales.

FRECUENCIA DE MEDICIÓN: Semestral

Número: NA 1.1

COMPORTAMIENTO DE LAS VARIABLES DURANTE EL TRIMESTRE: Abril-Junio

VARIABLE	UNIDAD DE MEDIDA	OPERACION	META ANUAL	AVANCE TRIMESTRAL				AVANCE ACUMULADO			
				Programado	%	Alcanzado	%	Programado	%	Alcanzado	%
Propuestas viables de modificación a leyes, decretos y reglamentos municipales revisadas	Documento	Sumable	30.00	30.00	100.00	130.00	433.33	30.00	100.00	130.00	433.33
Propuestas viables de modificación a leyes, decretos y reglamentos municipales presentadas	Documento	Sumable	30.00	30.00	100.00	130.00	433.33	30.00	100.00	130.00	433.33

COMPORTAMIENTO DEL INDICADOR

DESCRIPCIÓN DE LA META ANUAL

Se pretende revisar las propuestas de modificación a leyes, decretos y reglamentos municipales en el año 2024.

META ANUAL	TRIMESTRE: Abril-Junio							
	AVANCE TRIMESTRAL				AVANCE ACUMULADO			
	Programado	Alcanzado	EF%	SEMAFORO	Programado	Alcanzado	EF%	SEMAFORO
100.00	100.00	100.00	100.00	Rojos	100.00	100.00	100.00	Rojos

DESCRIPCIÓN DE RESULTADOS Y JUSTIFICACIÓN EN CASO DE VARIACIÓN SUPERIOR A +10% RESPECTO A LO PROGRAMADO. El avance acumulado se encuentra con un ligero sobre ejecución.

Se obtiene un resultado por arriba de lo inicialmente programado. Se reconduce

DEPENDENCIA GENERAL:

DEPENDENCIA AUXILIAR:



EVALUACIÓN DEL INDICADOR





MUNICIPIO DE TOLUCA

PbRm-08b FICHA TECNICA DE SEGUIMIENTO DE INDICADORES 2024 DE GESTIÓN O ESTRATEGICO

TIPO DE FICHA: OSFEM

PILAR DE DESARROLLO / EJE TRANSVERSAL: II Eje transversal II: Gobierno Moderno, Capaz y Responsable
TEMA DE DESARROLLO: Estructura del gobierno municipal
PROGRAMA PRESUPUESTARIO: 01030902 Reglamentación municipal
PROYECTO PRESUPUESTARIO: 010309020101 Revisión y emisión de la reglamentación municipal
OBJETIVO DEL PROGRAMA PRESUPUESTARIO: Se orienta al cumplimiento de las atribuciones contenidas en el Título VI de la Ley Orgánica Municipal del Estado de México, vigente.
DEPENDENCIA GENERAL: D00 SECRETARIA DEL AYUNTAMIENTO
DEPENDENCIA AUXILIAR: 159 Area Jurídica

ESTRUCTURA DEL INDICADOR

NOMBRE DEL INDICADOR: Porcentaje de cumplimiento en las sesiones de Cabildo
FÓRMULA DEL CÁLCULO: (Número de sesiones de cabildo realizadas / Número de sesiones de cabildo programadas) * 100
INTERPRETACIÓN: Mide el porcentaje de cumplimiento en las sesiones de Cabildo.
DIMENSIÓN QUE ATIENDE: Eficiencia
DESCRIPCIÓN DEL FACTOR DE COMPARACIÓN: Se refiere a que se realicen las Sesiones de Cabildo de acuerdo a lo establecido a la normatividad aplicable.
ÁMBITO GEOGRÁFICO: Municipal
COBERTURA: Población Municipal
LÍNEA BASE: En el año 2023 se realizaron 54 sesiones de Cabildo

FRECUENCIA DE MEDICIÓN: Trimestral

Número: NA 1.2

COMPORTAMIENTO DE LAS VARIABLES DURANTE EL TRIMESTRE: Abril-Junio

VARIABLE	UNIDAD DE MEDIDA	OPERACION	META ANUAL	AVANCE TRIMESTRAL				AVANCE ACUMULADO			
				Programado	%	Alcanzado	%	Programado	%	Alcanzado	%
Número de sesiones de cabildo realizadas	Sesiones	Suma	48.00	12.00	25.00	15.00	125.00	24.00	50.00	39.00	116.67
Número de sesiones de cabildo programadas	Sesiones	Suma	36.00	12.00	33.33	12.00	100.00	24.00	66.67	24.00	100.00

COMPORTAMIENTO DEL INDICADOR

DESCRIPCIÓN DE LA META ANUAL

Se pretende realizar las Sesiones de Cabildo en donde los integrantes asistan y participen:

META ANUAL	TRIMESTRE: Abril-Junio							
	AVANCE TRIMESTRAL				AVANCE ACUMULADO			
	Programado	Alcanzado	EF%	SEMAFORO	Programado	Alcanzado	EF%	SEMAFORO
133.33	100.00	125.00	125.00	Amarillo	100.00	116.67	116.67	Amarillo

DESCRIPCIÓN DE RESULTADOS Y JUSTIFICACIÓN EN CASO DE VARIACIÓN SUPERIOR A ± 10 % RESPECTO AL O PROGRAMADO
Se mantiene un resultado dentro de lo programado.

EVALUACION DEL INDICADOR

En materia programática, al avanzar al segundo trimestre se encuentra dentro:

DEPENDENCIA GENERAL: D00 SECRETARIA DEL AYUNTAMIENTO
DEPENDENCIA AUXILIAR: 159 Area Jurídica

SELABORO
SECRETARIA DEL AYUNTAMIENTO
MRO. JORGE OMAR VELAZQUEZ RUIZ

VO. BO
SECRETARIA DEL AYUNTAMIENTO
MRO. JORGE OMAR VELAZQUEZ RUIZ



MUNICIPIO DE TOLUCA

P6Rn-08b FICHA TECNICA DE SEGUIMIENTO DE INDICADORES 2024 DE GESTIÓN O ESTRATEGICO

TIPO DE FICHA: OSFEM

PIAR DE DESARROLLO / EJE TRANSVERSAL: Eje transversal II: Gobierno Moderno, Capaz y Responsable

TEMA DE DESARROLLO: Estructura del gobierno municipal

PROGRAMA PRESUPUESTARIO: 01030902 Reglamentación municipal

PROYECTO PRESUPUESTARIO: 010309020101 Revisión y emisión de la reglamentación municipal

OBJETIVO DEL PROGRAMA PRESUPUESTARIO: Se orienta al cumplimiento de las atribuciones contenidas en el Título VI de la Ley Orgánica Municipal del Estado de México, vigente.

DEPENDENCIA GENERAL: 000 SECRETARIA DEL AYUNTAMIENTO

DEPENDENCIA AUXILIAR: 155 Area Jurídica

ESTRUCTURA DEL INDICADOR

HOMBRE DEL INDICADOR: Porcentaje de asesorías y asistencia técnica en estudios jurídicos otorgados.

FÓRMULA DEL CÁLCULO: (Asesorías y asistencia técnica en estudios jurídicos otorgadas a las áreas/Asesorías y asistencia técnica en estudios jurídicos solicitadas por las áreas)*100

INTERPRETACIÓN: Describe el porcentaje de asesorías y asistencia técnica en estudios jurídicos.

DIMENSIÓN QUE ATIENDE: Eficiencia

DESCRIPCIÓN DEL FACTOR DE COMPARACIÓN: Asesorías y asistencia técnicas otorgados en estudios jurídicos.

AMBITO GEOGRAFICO: Municipal

COBERTURA: Población Municipal

LÍNEA BASE: En el año 2023 se dio asesoría y asistencia técnica en estudios jurídicos.

FRECUENCIA DE MEDICIÓN: Trimestral

Número: NA - 2.1

COMPORTAMIENTO DE LAS VARIABLES DURANTE EL TRIMESTRE: Abril-Junio

VARIABLE	UNIDAD DE MEDIDA	OPERACION	META ANUAL	AVANCE TRIMESTRAL				AVANCE ACUMULADO			
				Programado	%	Alcanzado	%	Programado	%	Alcanzado	%
Asesorías y asistencia técnica en estudios jurídicos otorgadas a las áreas.	Asesoría	Sumable	40.00	10.00	25.00	15.00	150.00	30.00	75.00	20.00	100.00
Asesorías y asistencia técnica en estudios jurídicos solicitadas por las áreas.	Asesoría	Sumable	40.00	10.00	25.00	15.00	150.00	30.00	75.00	20.00	100.00

COMPORTAMIENTO DEL INDICADOR

DESCRIPCION DE LA META ANUAL

Se pretende dar asesorías y asistencia técnica a las dependencias que integran el Ayuntamiento para la elaboración de estudios jurídicos.

META ANUAL	TRIMESTRE: Abril-Junio							
	AVANCE TRIMESTRAL				AVANCE ACUMULADO			
	Programado	Alcanzado	EP%	SEMAFORO	Programado	Alcanzado	EP%	SEMAFORO
100.00	100.00	100.00	100.00	Amarillo	100.00	100.00	100.00	Amarillo

DESCRIPCION DE RESULTADOS Y JUSTIFICACION EN CASO DE VARIACION SUPERIOR A 10% RESPECTO A LO PROGRAMADO. El avance acumulado se encuentra con un ligero sobre ejercicio.

EVALIACION DEL INDICADOR

Se obtiene un resultado por arriba de la meta programada. Se reconocen

DEPENDENCIA GENERAL:
DEPENDENCIA AUXILIAR:

000 SECRETARIA DEL AYUNTAMIENTO
155 Area Jurídica





MUNICIPIO DE TOLUCA

PbR-08b FICHA TECNICA DE SEGUIMIENTO DE INDICADORES 2024 DE GESTIÓN O ESTRATEGICO

TIPO DE FICHA: OSFEM

PILAR DE DESARROLLO / EJE TRANSVERSAL: II Eje Intersectorial II: Gobierno Moderno, Capaz y Responsable

TEMA DE DESARROLLO: Coordinación Institucional

PROGRAMA PRESUPUESTARIO: 01039994 Coordinación intergubernamental regional

PROYECTO PRESUPUESTARIO: 010309040101 Vinculación intergubernamental regional

OBJETIVO DEL PROGRAMA PRESUPUESTARIO: Se orienta al impulso del desarrollo armónico sustentable de las regiones con la eficaz intervención y coordinación de un ayuntamiento con otros gobiernos municipales, estatales y el gobierno federal en beneficio de la población y sus actividades productivas; así mismo, incluye las acciones que permitan fortalecer la cooperación regional, incluyendo el desarrollo metropolitano, para alcanzar una e

DEPENDENCIA GENERAL: F01 Desarrollo Urbano y Servicios Públicos

DEPENDENCIA AUXILIAR: 107 Urbanismo y Vivienda

ESTRUCTURA DEL INDICADOR

NOMBRE DEL INDICADOR: Porcentaje de proyectos de desarrollo regional estratégico realizados

FORMULA DEL CÁLCULO: $(\text{Proyectos de desarrollo regional estratégico realizados} / \text{Proyectos de desarrollo regional estratégico programados}) * 100$

INTERPRETACIÓN: Mide el porcentaje de proyectos de desarrollo regional estratégico realizados.

DIMENSIÓN QUE ATIENDE: Eficiencia

DESCRIPCIÓN DEL FACTOR DE COMPARACIÓN: Se realizará el 100% de proyectos de desarrollo estratégico a nivel municipal programados

AMBITO GEOGRAFICO: Municipal

COBERTURA: Población Municipal

LINEA BASE: Para el ejercicio fiscal 2024, se realizarán cuatro estudios estratégicos a nivel municipal

FRECUENCIA DE MEDICIÓN: Semestral

Numero: NC - 2

COMPORTAMIENTO DE LAS VARIABLES DURANTE EL TRIMESTRE: Abril-Junio

VARIABLE	UNIDAD DE MEDIDA	OPERACION	META ANUAL	AVANCE TRIMESTRAL				AVANCE ACUMULADO			
				Programado	%	Alcanzado	%	Programado	%	Alcanzado	%
Proyectos de desarrollo regional estratégico realizados	Proyecto	Sumable	4.00	2.00	50.00	1.00	25.00	2.00	50.00	1.00	25.00
Proyectos de desarrollo regional estratégico programados	Proyecto	Sumable	4.00	2.00	50.00	1.00	25.00	2.00	50.00	1.00	25.00

COMPORTAMIENTO DEL INDICADOR

DESCRIPCIÓN DE LA META ANUAL

Llevar a cabo el total de Proyectos programados para dar atención a la meta programada

META ANUAL	TRIMESTRE: Abril-Junio							
	AVANCE TRIMESTRAL				AVANCE ACUMULADO			
	Programado	Alcanzado	EP%	SEMAFORO	Programado	Alcanzado	EP%	SEMAFORO
100.00	100.00	100.00	100.00	Verde	100.00	100.00	100.00	Verde

DESCRIPCIÓN DE RESULTADOS Y JUSTIFICACION EN CASO DE VARIACION SUPERIOR A ± 10 % RESPECTO A LO PROGRAMADO. Se mantiene un resultado dentro de lo programado.

EVALUACIÓN DEL INDICADOR

En nuestro programático, el avance al Segundo trimestre se encuentra óptimo

DEPENDENCIA GENERAL: F01 Desarrollo Urbano y Servicios Públicos

DEPENDENCIA AUXILIAR: 107 Urbanismo y Vivienda



ELABORÓ

VO. BO.

M. EN C. PATRICIO ADOLFO JIMÉNEZ GUTIÉRREZ

M. EN C. PATRICIO ADOLFO JIMÉNEZ GUTIÉRREZ



MUNICIPIO DE TOLUCA

Phm-08b FICHA TÉCNICA DE SEGUIMIENTO DE INDICADORES 2024 DE GESTIÓN O ESTRATÉGICO

TIPO DE FICHA: OSFEM

PILAR DE DESARROLLO / EJE TRANSVERSAL: Eje transversal II: Gobierno Moderno, Capaz y Responsable

TEMA DE DESARROLLO: Coordinación Institucional

PROGRAMA PRESUPUESTARIO: 91030904 Coordinación Intergubernamental regional

PROYECTO PRESUPUESTARIO: 91030904(101) Vinculación Intergubernamental regional

OBJETIVO DEL PROGRAMA PRESUPUESTARIO: Se orienta al impulso del desarrollo armónico sustentable de las regiones con la eficaz intervención y coordinación de un ayuntamiento con otros gobiernos municipales, estatales y el gobierno federal en beneficio de la población y sus actividades productivas; así mismo, incluye las acciones que permitan fortalecer la cooperación regional, incluyendo el desarrollo metropolitano, para alcanzar una e

DEPENDENCIA GENERAL: F01 Desarrollo Urbano y Servicios Públicos

DEPENDENCIA AUXILIAR: 107 Urbanismo y Vivienda

ESTRUCTURA DEL INDICADOR

NOMBRE DEL INDICADOR: Porcentaje de estudios de factibilidad realizados.

FÓRMULA DEL CÁLCULO: (Estudios de factibilidad realizados/Estudios de factibilidad programados)*100

INTERPRETACIÓN: Mide el porcentaje de estudios de factibilidad realizados.

DIMENSIÓN QUE ATIENDE: Eficiencia

FRECUENCIA DE MEDICIÓN: Trimestral

DESCRIPCIÓN DEL FACTOR DE COMPARACIÓN: Se gestionará el 100% de los estudios de factibilidad programados para el año 2024.

AMBITO GEOGRAFICO: Municipal

COBERTURA: Población Municipal

LINEA BASE: Para el ejercicio fiscal 2024, se realizarán cuatro estudios estratégicos a nivel municipal.

Numero: NA 2.1

COMPORTAMIENTO DE LAS VARIABLES DURANTE EL TRIMESTRE: Abril-Junio

VARIABLE	UNIDAD DE MEDIDA	OPERACION	META ANUAL	AVANCE TRIMESTRAL				AVANCE ACUMULADO			
				Programado	%	Alcanzado	%	Programado	%	Alcanzado	%
Estudios de factibilidad realizados	Proyecto	Sumable	4.00	1.00	25.00	1.00	100.00	2.00	50.00	2.00	100.00
Estudios de factibilidad programados	Proyecto	Sumable	4.00	4.00	100.00	4.00	100.00	4.00	100.00	4.00	100.00

COMPORTAMIENTO DEL INDICADOR

DESCRIPCIÓN DE LA META ANUAL

Se realizarán 4 proyectos o estudios de factibilidad.

META ANUAL	TRIMESTRE: Abril-Junio							
	AVANCE TRIMESTRAL				AVANCE ACUMULADO			
	Programado	Alcanzado	EP%	SEMAFORO	Programado	Alcanzado	EP%	SEMAFORO
100.00	100.00	100.00	100.00	Verde	100.00	100.00	100.00	Verde

DESCRIPCIÓN DE RESULTADOS Y JUSTIFICACIÓN EN CASO DE VARIACIÓN SUPERIOR A ± 10% RESPECTO A LO PROGRAMADO.

Se mantiene un resultado dentro de lo programado.

EVALUACIÓN DEL INDICADOR

En este espacio, el sistema al segundo trimestre se encuentra vacío.

DEPENDENCIA GENERAL: F01 Desarrollo Urbano y Servicios Públicos

DEPENDENCIA AUXILIAR: 107 Urbanismo y Vivienda

ELABORO

VO. BO.

M. EN C. PATRICIO ADOLFO JIMÉNEZ GUTIÉRREZ

M. EN C. PATRICIO ADOLFO JIMÉNEZ GUTIÉRREZ



MUNICIPIO DE TOLUCA

PbRm-08b FICHA TECNICA DE SEGUIMIENTO DE INDICADORES 2024 DE GESTIÓN O ESTRATEGICO

TIPO DE FICHA: OSFEM

PILAR DE DESARROLLO / EJE TRANSVERSAL: 1 Pilar 1: Social
 TEMA DE DESARROLLO: Desarrollo humano incluyente, sin discriminación y libre de violencia
 PROGRAMA PRESUPUESTARIO: 01540191 Relaciones exteriores
 PROYECTO PRESUPUESTARIO: 010401010103 Cooperación internacional para el desarrollo del municipio
 OBJETIVO DEL PROGRAMA PRESUPUESTARIO: Incluye todas las acciones relacionadas con la celebración de reuniones, eventos, convenios y acuerdos para la formalización de proyectos de cooperación internacional y para la promoción, económica, comercial y turística de los municipios. Corrobórese también todas las actividades de coordinación, gestión y enlace para la prestación de servicios de protección y apoyo a la población que vive en el e
 DEPENDENCIA GENERAL: A00 PRESIDENCIA
 DEPENDENCIA AUXILIAR: 112 Participación Ciudadana

ESTRUCTURA DEL INDICADOR

NOMBRE DEL INDICADOR: Porcentaje de acuerdos interinstitucionales cumplidos
 FÓRMULA DEL CÁLCULO: (Acuerdos interinstitucionales cumplidos / Acuerdos interinstitucionales programados) *100
 INTERPRETACIÓN: Acuerdos interinstitucionales
 DIMENSIÓN QUE ATIENDE: Eficiencia
 DESCRIPCIÓN DEL FACTOR DE COMPARACIÓN: Acuerdo entre dos o más personas o entidades sobre un asunto
 FRECUENCIA DE MEDICIÓN: Semestral
 AMBITO GEOGRAFICO: Municipal
 COBERTURA: Población Municipal
 LINEA BASE: Se llevaron a cabo 1 acuerdos.

Numero NC: 1

COMPORTAMIENTO DE LAS VARIABLES DURANTE EL TRIMESTRE: Abril-Junio

VARIABLE	UNIDAD DE MEDIDA	OPERACION	META ANUAL	AVANCE TRIMESTRAL				AVANCE ACUMULADO			
				Programado	%	Alcanzado	%	Programado	%	Alcanzado	%
Acuerdos interinstitucionales cumplidos	Convenio	Sumable	1.00	0.00	0.00	0.00	0.00	0.00	0.00	0.00	0.00
Acuerdos interinstitucionales programados	Convenio	Sumable	1.00	0.00	0.00	0.00	0.00	0.00	0.00	0.00	0.00

COMPORTAMIENTO DEL INDICADOR

DESCRIPCIÓN DE LA META ANUAL

Celebración de acuerdos de colaboración con gobiernos locales y extranjeros

META ANUAL	TRIMESTRE: Abril-Junio							
	AVANCE TRIMESTRAL				AVANCE ACUMULADO			
	Programado	Alcanzado	EP%	SEMAFORO	Programado	Alcanzado	EP%	SEMAFORO
100.00	0.00	0.00	0.00	Verde	0.00	0.00	0.00	Verde

DESCRIPCIÓN DE RESULTADOS Y JUSTIFICACIÓN EN CASO DE VARIACIÓN SUPERIOR A ± 10% RESPECTO A LO PROGRAMADO

Se mantiene un resultado dentro de lo programado

EVALUACION DEL INDICADOR

En materia programática, el avance al Segundo trimestre se encuentra óptimo

DEPENDENCIA GENERAL: A00 PRESIDENCIA
 DEPENDENCIA AUXILIAR: 112 Participación Ciudadana

ELABORÓ

 C. SONIA LIRA INESTA



VD. BO.

 Lcda. MARICRUZ CHIVÉZ GONZÁLEZ





MUNICIPIO DE TOLUCA

PbRm-08b FICHA TECNICA DE SEGUIMIENTO DE INDICADORES 2024 DE GESTIÓN O ESTRATEGICO

TIPO DE FICHA: OSFEM

PLAR DE DESARROLLO / EJE TRANSVERSAL: 1 Pilar 1: Social

TEMA DE DESARROLLO: Desarrollo humano incluyente, sin discriminación y libre de violencia

PROGRAMA PRESUPUESTARIO: 01040101 Relaciones exteriores

PROYECTO PRESUPUESTARIO: 0104010103 Cooperación internacional para el desarrollo del municipio

OBJETIVO DEL PROGRAMA PRESUPUESTARIO: Incluye todas las acciones relacionadas con la celebración de reuniones, eventos, convenios y acuerdos para la formalización de proyectos de cooperación internacional y para la promoción económica, comercial y turística de los municipios. Considera también todas las actividades de coordinación, gestión y enlace para la prestación de servicios de protección y apoyo a la población que viven en el e

DEPENDENCIA GENERAL: A00 PRESIDENCIA

DEPENDENCIA AUXILIAR: 112 Participación Ciudadana

ESTRUCTURA DEL INDICADOR

NOMBRE DEL INDICADOR: Porcentaje de actividades de cooperación efectuadas.

FÓRMULA DEL CÁLCULO: (Actividades de cooperación efectuadas/Actividades de cooperación programadas)* 100

INTERPRETACIÓN: Actividades de cooperación.

DIMENSION QUE ATIENDE: Eficiencia

DESCRIPCIÓN DEL FACTOR DE COMPARACIÓN: Actos que se realizan para alcanzar un proyecto

AMBITO GEOGRAFICO: Municipal

COBERTURA: Población Municipal

LINEA BASE: 0 actividades de cooperación realizadas

FRECUENCIA DE MEDICIÓN: Trimestral

Numero: NA 1.3

COMPORTAMIENTO DE LAS VARIABLES DURANTE EL TRIMESTRE: Abril-Junio

VARIABLE	UNIDAD DE MEDIDA	OPERACION	META ANUAL	AVANCE TRIMESTRAL				AVANCE ACUMULADO			
				Programado	%	Alcanzado	%	Programado	%	Alcanzado	%
Actividades de cooperación efectuadas	Evento	Semestre	8.00	2.00	25.00	2.00	100.00	4.00	50.00	4.00	100.00
Actividades de cooperación programadas	Evento	Semestre	8.00	2.00	25.00	2.00	100.00	4.00	50.00	4.00	100.00

COMPORTAMIENTO DEL INDICADOR

DESCRIPCIÓN DE LA META ANUAL

Acuerdos para la formalización de proyectos de cooperación internacional y para la promoción económica, comercial y turística de los municipios.

META ANUAL	TRIMESTRE: Abril-Junio							
	AVANCE TRIMESTRAL				AVANCE ACUMULADO			
	Programado	Alcanzado	EP%	SEMAFORO	Programado	Alcanzado	EP%	SEMAFORO
100.00	100.00	100.00	100.00	Verde	100.00	100.00	100.00	Verde

DESCRIPCIÓN DE RESULTADOS Y JUSTIFICACIÓN EN CASO DE VARIACIÓN SUPERIOR A ±10 % RESPECTO A LO PROGRAMADO. Se mantiene un resultado dentro de lo programado.

EVALUACION DEL INDICADOR

En materia presupuestaria, el avance al segundo trimestre se encuentra óptimo

DEPENDENCIA GENERAL: A00 PRESIDENCIA

DEPENDENCIA AUXILIAR: 112 Participación Ciudadana

ELABORÓ

C. SONIA LIRA MUESTA



VO. BO.

LCDR. MARIBEL GONZALEZ GONZALEZ





MUNICIPIO DE TOLUCA

PbRm-08b FICHA TÉCNICA DE SEGUIMIENTO DE INDICADORES 2024 DE GESTIÓN O ESTRATÉGICO

TIPO DE FICHA: OSFEM

PILAR DE DESARROLLO / EJE TRANSVERSAL: Eje transversal R. Gobierno Moderno, Capaz y Responsable

TEMA DE DESARROLLO: Finanzas públicas sanas

PROGRAMA PRESUPUESTARIO: 01050202 Fortalecimiento de los ingresos

PROYECTO PRESUPUESTARIO: 010502020101 Captación y recaudación de ingresos 010502020401 Registro y control de caja y tesorería

OBJETIVO DEL PROGRAMA PRESUPUESTARIO: Incluye acciones que permitan elevar la calidad, capacidad y equidad tributaria, con seguridad jurídica, transparencia y simplificación de trámites para el contribuyente, desarrollando un régimen fiscal que amplíe la base de contribuyentes e intensificando las acciones de control para el cumplimiento de las obligaciones tributarias que eviten la elusión y evasión fiscal.

DEPENDENCIA GENERAL: L00 TESORERIA

DEPENDENCIA AUXILIAR: 100 Secretaría Particular, 115 Ingresos

ESTRUCTURA DEL INDICADOR

NOMBRE DEL INDICADOR: Tasa de variación de la recaudación corriente

FÓRMULA DEL CÁLCULO: ((Monto de recaudación corriente obtenida en el trimestre del año actual/Recaudación corriente obtenida en el trimestre del año anterior)-1)*100

INTERPRETACIÓN: Mide la variación de la recaudación corriente

DIMENSIÓN QUE ATIENDE: Eficiencia **FRECUENCIA DE MEDICIÓN:** Trimestral

DESCRIPCIÓN DEL FACTOR DE COMPARACIÓN: Peso: Moneda de curso legal en México

AMBITO GEOGRAFICO: Municipal

COBERTURA: Población Municipal

LÍNEA BASE: \$1,313,546,663.71 Recaudación corriente

Numero: NC 1

COMPORTAMIENTO DE LAS VARIABLES DURANTE EL TRIMESTRE: ABRIL-JUNIO

VARIABLE	UNIDAD DE MEDIDA	OPERACION	META ANUAL	AVANCE TRIMESTRAL				AVANCE ACUMULADO			
				Programado	%	Alcanzado	%	Programado	%	Alcanzado	%
Recaudación corriente obtenida en el trimestre del año actual	Peso	Semestre	1,405,546,623.00	203,723,142.00	13.90	177,195,818.86	95.97	697,331,271.00	51.91	945,666,568.25	104.22
Recaudación corriente obtenida en el trimestre del año anterior	Peso	Semestre	1,658,752,453.48	181,088,328.50	99.92	181,088,328.82	100.00	901,287,321.25	54.34	801,287,321.18	100.00

COMPORTAMIENTO DEL INDICADOR

DESCRIPCIÓN DE LA METAANUAL

Se considera obtener un total de \$1,379,793,187.00 en la recaudación corriente

METAANUAL	TRIMESTRE: Abril-Junio							
	AVANCE TRIMESTRAL				AVANCE ACUMULADO			
	Programado	Alcanzado	EF%	SEMAFORO	Programado	Alcanzado	EF%	SEMAFORO
-11.65	12.50	-2.15	-17.20	Amarillo	0.87	4.52	734.33	Amarillo

DESCRIPCIÓN DE RESULTADOS Y JUSTIFICACIÓN EN CASO DE VARIACIÓN SUPERIOR A ± 10 % RESPECTO A LO PROGRAMADO. No se dio cumplimiento óptimo a la programación del trimestre.

EVALUACION DEL INDICADOR

Se obtiene un resultado a la baja de la meta programada. Se recomienda

DEPENDENCIA GENERAL: L00 TESORERIA

DEPENDENCIA AUXILIAR: 100 Secretaría Particular, 115 Ingresos

ELABORÓ

 LIC. GRACIELA PÉREZ QUEVEDO



VD. BO.

 C.P. VERÓNICA SERRANO JIMÉNEZ



MUNICIPIO DE TOLUCA

FbRm-08b FICHA TECNICA DE SEGUIMIENTO DE INDICADORES 2024 DE GESTIÓN O ESTRATEGICO

TIPO DE FICHA: OSFEM

PILAR DE DESARROLLO / EJE TRANSVERSAL: II Eje transversal II: Gobierno Moderno, Capaz y Responsable
TEMA DE DESARROLLO: Finanzas públicas sanas
PROGRAMA PRESUPUESTARIO: 01050202 Fortalecimiento de los Ingresos
PROYECTO PRESUPUESTARIO: 01050202101 Captación y recaudación de ingresos 010502020401 Registro y control de caja y tesorería
OBJETIVO DEL PROGRAMA PRESUPUESTARIO: Incluye acciones que permitan elevar la calidad, capacidad y equidad tributaria, con seguridad jurídica, transparencia y simplificación de trámites para el contribuyente, desarrollando un régimen fiscal que amplíe la base de contribuyentes e intensificando las acciones de control para el cumplimiento de las obligaciones tributarias que eviten la elusión y evasión fiscal.
DEPENDENCIA GENERAL: 100 TESORERÍA
DEPENDENCIA AUXILIAR: 100 Secretaría Particular, 115 Ingresos

ESTRUCTURA DEL INDICADOR

NOMBRE DEL INDICADOR: Tasa de variación del monto de ingresos por cobro de accesorios.
FORMULA DEL CALCULO: $(\text{Monto de ingresos por cobro de accesorios en el trimestre actual} - \text{Monto de ingresos por cobro de accesorios en el trimestre anterior}) / \text{Monto de ingresos por cobro de accesorios en el trimestre anterior} * 100$
INTERPRETACIÓN: Mide la variación del monto de ingresos por cobro de accesorios.
DIMENSIÓN QUE ATIENDE: Eficiencia
DESCRIPCIÓN DEL FACTOR DE COMPARACIÓN: Peso: Moneda de curso legal en México
AMBITO GEOGRAFICO: Municipal
COBERTURA: Población Municipal
LÍNEA BASE: \$113,604,705.01 Ingresos por cobro de accesorios

FRECUENCIA DE MEDICIÓN: Trimestral

Numero: NC-2

COMPORTAMIENTO DE LAS VARIABLES DURANTE EL TRIMESTRE: Abril-Junio

VARIABLE	UNIDAD DE MEDIDA	OPERACION	META ANUAL	AVANCE TRIMESTRAL				AVANCE ACUMULADO			
				Programado	%	Alcanzado	%	Programado	%	Alcanzado	%
Monto de ingresos por cobro de accesorios en el trimestre actual	Peso	Suma	127,824,633.00	31,448,576.00	24.60	18,171,428.37	32.34	47,791,213.00	37.29	28,777,567.42	60.22
Monto de ingresos por cobro de accesorios en el trimestre anterior	Peso	Suma	128,916,877.80	16,342,943.00	11.79	18,906,129.05	113.85	66,282,629.86	43.86	71,526,725.85	103.27

COMPORTAMIENTO DEL INDICADOR

DESCRIPCIÓN DE LA META ANUAL

Se considera obtener un total de \$55,371,000.00 en control e accesorios.

META ANUAL	TRIMESTRE: Abril-Junio							
	AVANCE TRIMESTRAL				AVANCE ACUMULADO			
	Programado	Alcanzado	EF%	SEMAFORO	Programado	Alcanzado	EF%	SEMAFORO
-7.86	92.43	-45.33	-49.04	Rojo	-31.00	-59.77	162.91	Rojo

DESCRIPCIÓN DE RESULTADOS Y JUSTIFICACIÓN EN CASO DE VARIACIÓN SUPERIOR A 10% RESPECTO A LO PROGRAMADO. No se da cumplimiento debido a lo programado del trimestre.

EVALUACIÓN DEL INDICADOR

Se obtiene un resultado a la baja de la meta programada. Se reconstruye

DEPENDENCIA GENERAL: 100 TESORERÍA
DEPENDENCIA AUXILIAR: 100 Secretaría Particular, 115 Ingresos

ELABORÓ

 LIC. GRACIELA PÉREZ QUEVEDO



VO. BO.

 C.P. VERÓNICA SERRANO JIMÉNEZ



MUNICIPIO DE TOLUCA

PbRm-085 FICHA TECNICA DE SEGUIMIENTO DE INDICADORES 2024 DE GESTIÓN O ESTRATEGICO

TIPO DE FICHA: OSFEM

PILAR DE DESARROLLO / EJE TRANSVERSAL: II Eje transversal II: Gobierno Moderno, Capaz y Responsable

TEMA DE DESARROLLO: Finanzas públicas sanas

PROGRAMA PRESUPUESTARIO: 01050202 Fortalecimiento de los ingresos

PROYECTO PRESUPUESTARIO: 010502020101 Captación y recaudación de ingresos 010502020401 Registro y control de caja y tesorería

OBJETIVO DEL PROGRAMA PRESUPUESTARIO: Incluye acciones que permitan elevar la calidad, capacidad y equidad tributaria, con seguridad jurídica, transparencia y simplificación de trámites para el contribuyente, desarrollando un régimen fiscal que amplíe la base de contribuyentes e intensificando las acciones de control para el cumplimiento de las obligaciones tributarias que eviten la elusión y evasión fiscal.

DEPENDENCIA GENERAL: L00 TESORERIA

DEPENDENCIA AUXILIAR: 100 Secretaría Particular, 115 Ingresos

ESTRUCTURA DEL INDICADOR

NOMBRE DEL INDICADOR: Tasa de variación en los predios actualizados en el semestre.

FORMULA DEL CALCULO: $(\text{Número de predios actualizados en el semestre actual} / \text{Total de predios actualizados en el semestre anterior}) * 100$

INTERPRETACIÓN: Mide la variación de los predios actualizados en el semestre.

DIMENSION QUE ATIENDE: Eficiencia

DESCRIPCIÓN DEL FACTOR DE COMPARACIÓN: Predio: Describe la pertenencia a un inmueble de tierra o terrenos delimitados de una cierta extensión superficial.

AMBITO GEOGRAFICO: Municipal

COBERTURA: Población Municipal

LINEA BASE: 31,249 Predios actualizados

FRECUENCIA DE MEDICIÓN: Semestral

Numero: NA 1.1

COMPORTAMIENTO DE LAS VARIABLES DURANTE EL TRIMESTRE: Abril-Junio

VARIABLE	UNIDAD DE MEDIDA	OPERACION	META ANUAL	AVANCE TRIMESTRAL				AVANCE ACUMULADO			
				Programado	%	Alcanzado	%	Programado	%	Alcanzado	%
Número de predios actualizados en el semestre actual	Peso	Sumable	24,902.00	12,000.00	48.19	24,392.00	202.33	12,390.00	49.71	24,292.00	202.33
Total de predios actualizados en el semestre anterior	Peso	Sumable	25,727.00	17,727.00	68.91	17,727.00	100.00	17,727.00	68.91	17,727.00	100.00

COMPORTAMIENTO DEL INDICADOR

DESCRIPCIÓN DE LA META ANUAL

Actualizar el porcentaje de predios en el sistema integrando las altas, modificaciones y actualizaciones catastrales.

META ANUAL	TRIMESTRE: Abril-Junio							
	AVANCE TRIMESTRAL				AVANCE ACUMULADO			
	Programado	Alcanzado	EP%	SEMAFORO	Programado	Alcanzado	EP%	SEMAFORO
-19.27	-32.31	36.98	-114.45	Rojó	-32.31	36.98	-114.45	Rojó

DESCRIPCIÓN DE RESULTADOS Y JUSTIFICACIÓN EN CASO DE VARIACIÓN SUPERIOR A ± 10 % RESPECTO A LO PROGRAMADO
El avance acumulado se encuentra con un sobre avance

EVALUACION DEL INDICADOR

Se obtiene un resultado por arriba de la meta programada. Se reconstruye

DEPENDENCIA GENERAL: L00 TESORERIA
DEPENDENCIA AUXILIAR: 100 Secretaría Particular, 115 Ingresos

ELABORÓ
LIC. BRACIELA PÉREZ QUEVEDO



VO. BO.
C.P. VERÓNICA SERRANO JIMÉNEZ



MUNICIPIO DE TOLUCA

PbRm-06b FICHA TECNICA DE SEGUIMIENTO DE INDICADORES 2024 DE GESTIÓN O ESTRATEGICO

TIPO DE FICHA: OSFEM

PILAR DE DESARROLLO / EJE TRANSVERSAL: II Eje transversal II: Gobierno Moderno, Capaz y Responsable

TEMA DE DESARROLLO: Finanzas públicas sanas

PROGRAMA PRESUPUESTARIO: 01950202 Fortalecimiento de los ingresos

PROYECTO PRESUPUESTARIO: 010502020101 Captación y recaudación de ingresos 010502020401 Registro y control de caja y tesorería

OBJETIVO DEL PROGRAMA PRESUPUESTARIO: Incluye acciones que permitan elevar la calidad, capacidad y equidad tributaria, con seguridad jurídica, transparencia y simplificación de trámites para el contribuyente, desarrollando un régimen fiscal que amplíe la base de contribuyentes e intensificando las acciones de control para el cumplimiento de las obligaciones tributarias que existan la elusión y evasión fiscal.

DEPENDENCIA GENERAL: L00 TESORERIA

DEPENDENCIA AUXILIAR: 100 Secretaría Particular, 115 Ingresos

ESTRUCTURA DEL INDICADOR:

NOMBRE DEL INDICADOR: Porcentaje de campañas de difusión de los apoyos, subsidios fiscales y exhortación al pago puntual efectuadas.

FORMULA DEL CALCULO: (Número de campañas de difusión de los apoyos, subsidios fiscales y exhortación al pago puntual efectuadas / Campañas de difusión programadas) * 100

INTERPRETACIÓN: Mide el porcentaje de campañas de difusión de los apoyos, subsidios fiscales y exhortación al pago puntual efectuadas.

DIMENSIÓN QUE ATIENDE: Eficiencia **FRECUENCIA DE MEDICIÓN:** Trimestral

DESCRIPCIÓN DEL FACTOR DE COMPARACIÓN: Campaña: Conjunto de actos que se llevan a cabo con la intención de lograr un determinado objetivo.

AMBITO GEOGRAFICO: Municipal

COBERTURA: Población Municipal

LINEA BASE: 4 campañas

Número: NA 1.2

COMPORTAMIENTO DE LAS VARIABLES DURANTE EL TRIMESTRE: Abril-Junio

VARIABLE	UNIDAD DE MEDIDA	OPERACION	META ANUAL	AVANCE TRIMESTRAL				AVANCE ACUMULADO			
				Programado	%	Alcanzado	%	Programado	%	Alcanzado	%
Número de campañas de difusión de los apoyos, subsidios fiscales y exhortación al pago puntual efectuadas	Campañas	Sumas	8.00	8.00	100	2.00	25	8.00	100	8.00	100
Campañas de difusión programadas	Campañas	Sumas	8.00	8.00	100	8.00	100	8.00	100	8.00	100

COMPORTAMIENTO DEL INDICADOR

DESCRIPCION DE LA META ANUAL

Al finalizar el año se pretende realizar el 100% de las campañas programadas.

META ANUAL	TRIMESTRE: Abril-Junio							
	AVANCE TRIMESTRAL				AVANCE ACUMULADO			
	Programado	Alcanzado	EF%	SEMAFORO	Programado	Alcanzado	EF%	SEMAFORO
100.00	8.00	8.00	100	Verde	100.00	166.67	166.67	Verde

DESCRIPCION DE RESULTADOS Y JUSTIFICACION EN CASO DE VARIACION SUPERIOR A +/- 15% RESPECTO A LO PROGRAMADO: Se mantiene un resultado dentro de lo programado.

EVALUACION DEL INDICADOR:

En materia programada, el servicio al seguro libre de enfermedad cumple

DEPENDENCIA GENERAL: L00 TESORERIA

DEPENDENCIA AUXILIAR: 100 Secretaría Particular, 115 Ingresos

ELABORO

 LIC. GRACIELA PÉREZ QUEVEDO



VO. BO.

 C.P. VERÓNICA SERRANO JIMÉNEZ



MUNICIPIO DE TOLUCA

PbRm-086 FICHA TECNICA DE SEGUIMIENTO DE INDICADORES 2024 DE GESTIÓN O ESTRATEGICO

TIPO DE FICHA: OSFEM

PILAR DE DESARROLLO / EJE TRANSVERSAL: Eje transversal II: Gobierno Moderno, Capaz y Responsable
TEMA DE DESARROLLO: Finanzas públicas sanas
PROGRAMA PRESUPUESTARIO: #150202 Fortalecimiento de los ingresos
PROYECTO PRESUPUESTARIO: 010502020101 Captación y recaudación de ingresos 010502020401 Registro y control de caja y tesorería.
OBJETIVO DEL PROGRAMA PRESUPUESTARIO: Incluye acciones que permitan elevar la calidad, capacidad y equidad tributaria, con seguridad jurídica, transparencia y simplificación de trámites para el contribuyente, desarrollando un régimen fiscal que amplíe la base de contribuyentes e intensificando las acciones de control para el cumplimiento de las obligaciones tributarias que eviten la elusión y evasión fiscal.
DEPENDENCIA GENERAL: 100 TESORERIA
DEPENDENCIA AUXILIAR: 100 Secretaría Particular, 115 Ingresos

ESTRUCTURA DEL INDICADOR

NOMBRE DEL INDICADOR: Porcentaje de convenios suscritos con el gobierno estatal para el cobro de ingresos municipales.
FÓRMULA DEL CÁLCULO: (Convenios vigentes suscritos con el gobierno del Estado/Convenios susceptibles de firmar con el gobierno del Estado)*100
INTERPRETACIÓN: Mide el porcentaje de convenios suscritos con el gobierno estatal para el cobro de ingresos municipales.
DIMENSIÓN QUE ATIENDE: Eficiencia
DESCRIPCIÓN DEL FACTOR DE COMPARACIÓN: Convenio: Acuerdo entre dos o más personas o entidades sobre un asunto.
AMBITO GEOGRAFICO: Municipal
COBERTURA: Población Municipal
UNEBASE: 1 convenio vigente con el Gobierno del Estado.

FRECUENCIA DE MEDICIÓN: Trimestral

Numero: NA 1.3

COMPORTAMIENTO DE LAS VARIABLES DURANTE EL TRIMESTRE: Abril-Junio

VARIABLE	UNIDAD DE MEDIDA	OPERACION	META ANUAL	AVANCE TRIMESTRAL				AVANCE ACUMULADO			
				Programado	%	Alcanzado	%	Programado	%	Alcanzado	%
Convenios vigentes suscritos con el gobierno del Estado	Convenio	Valor actual	1.00	0.00	0.00	0.00	0.00	0.00	0.00	0.00	0.00
Convenios susceptibles de firmar con el gobierno del Estado	Convenio	Valor actual	1.00	0.00	0.00	0.00	0.00	0.00	0.00	0.00	0.00

COMPORTAMIENTO DEL INDICADOR

DESCRIPCIÓN DE LA META ANUAL

Se busca ratificar convenio con Gobierno del Estado de México.

META ANUAL	TRIMESTRE: Abril-Junio							
	AVANCE TRIMESTRAL				AVANCE ACUMULADO			
	Programado	Alcanzado	EF%	SEMAFORO	Programado	Alcanzado	EF%	SEMAFORO
100.00	0.00	0.00	0.00	Verde	0.00	0.00	0.00	Verde

DESCRIPCIÓN DE RESULTADOS Y JUSTIFICACIÓN EN CASO DE VARIACIÓN SUPERIOR A ± 10 % RESPECTO A LO PROGRAMADO
Se mantiene un resultado dentro de lo programado.

EVALUACION DEL INDICADOR

En materia programática, el avance al vertido trimestral se encuentra dentro

DEPENDENCIA GENERAL: 100 TESORERIA
DEPENDENCIA AUXILIAR: 100 Secretaría Particular, 115 Ingresos

ELABORÓ

 LIC. GRACIELA PÉREZ QUEVEDO



VO. BO.

 C.P. VERÓNICA SERUANO JIMÉNEZ



MUNICIPIO DE TOLUCA

PbRm-06b FICHA TECNICA DE SEGUIMIENTO DE INDICADORES 2024 DE GESTIÓN O ESTRATEGICO

TIPO DE FICHA: OSFEM

PILAR DE DESARROLLO / EJE TRANSVERSAL: II Eje transversal II: Gobierno Moderno, Capaz y Responsable
 TEMA DE DESARROLLO: Finanzas públicas sanas
 PROGRAMA PRESUPUESTARIO: 01050202 Fortalecimiento de los ingresos.
 PROYECTO PRESUPUESTARIO: 010502020101 Captación y recaudación de ingresos 010502020401 Registro y control de caja y tesorería
 OBJETIVO DEL PROGRAMA PRESUPUESTARIO: Incluye acciones que permitan elevar la calidad, capacidad y equidad tributaria, con seguridad jurídica, transparencia y simplificación de trámites para el contribuyente, desarrollando un régimen fiscal que amplíe la base de contribuyentes e intensificando las acciones de control para el cumplimiento de las obligaciones tributarias que eviten la elusión y evasión fiscal.
 DEPENDENCIA GENERAL: 100 TESORERIA
 DEPENDENCIA AUXILIAR: 100 Secretaría Particular, 115 Ingresos

ESTRUCTURA DEL INDICADOR

NOMBRE DEL INDICADOR: Tasa de variación de las cajas móviles instaladas.
 FORMULA DEL CÁLCULO: $(\text{Número de cajas móviles instaladas en el ejercicio fiscal actual} / \text{Total de cajas móviles instaladas en el ejercicio fiscal anterior}) * 100$
 INTERPRETACIÓN: Mide la tasa de variación de las cajas móviles instaladas.
 DIMENSIÓN QUE ATIENDE: Eficiencia
 DESCRIPCIÓN DEL FACTOR DE COMPARACIÓN: Caja: Establecimiento de atención al público que registra la entrada y salida de dinero en efectivo.
 AMBITO GEOGRAFICO: Municipal
 COBERTURA: Población Municipal
 UNDA BASE: 46 Cajas móviles
 Frecuencia de medición: Trimestral

COMPORTAMIENTO DE LAS VARIABLES DURANTE EL TRIMESTRE: Abril-Junio

VARIABLE	UNIDAD DE MEDIDA	OPERACION	META ANUAL	AVANCE TRIMESTRAL				AVANCE ACUMULADO			
				Programado	%	Alcanzado	%	Programado	%	Alcanzado	%
Número de cajas móviles instaladas en el ejercicio fiscal actual	Caja	Valor actual	46.00	0.00	0.00	2.00	0.00	0.00	0.00	2.00	0.00
Total de cajas móviles instaladas en el ejercicio fiscal anterior	Caja	Valor actual	46.00	0.00	0.00	2.00	0.00	0.00	0.00	2.00	0.00

COMPORTAMIENTO DEL INDICADOR

DESCRIPCION DE LA META ANUAL:

Se pretende dar atención a la población para el cobro del impuesto predial dentro del primer trimestre del ejercicio 2024

META ANUAL	TRIMESTRE: Abril-Junio							
	AVANCE TRIMESTRAL				AVANCE ACUMULADO			
	Programado	Alcanzado	EF%	SEMAFORO	Programado	Alcanzado	EF%	SEMAFORO
0.00	0.00	0.00	0.00	Verde	0.00	0.00	0.00	Verde

DESCRIPCION DE RESULTADOS Y JUSTIFICACION EN CASO DE VARIACION SUPERIOR A +/- 10 % RESPECTO A LO PROGRAMADO
El avance acumulado se encuentra con un ligero sobre ejercicio

EVALUACION DEL INDICADOR

Se obtiene un resultado por arriba de la meta programada. Se reconoce

DEPENDENCIA GENERAL: 100 TESORERIA
DEPENDENCIA AUXILIAR: 100 Secretaría Particular, 115 Ingresos

ELABORÓ
LIC. ERACILIA PÉREZ QUEVEDO



VO. BO.
C.P. VERÓNICA SERRANO JIMÉNEZ



MUNICIPIO DE TOLUCA

P8m-08b FICHA TECNICA DE SEGUIMIENTO DE INDICADORES 2024 DE GESTIÓN O ESTRATEGICO

TIPO DE FICHA: OSFEM

PLAR DE DESARROLLO / EJE TRANSVERSAL: # Eje transversal II: Gobierno Moderno, Capaz y Responsable
TEMA DE DESARROLLO: Finanzas públicas sanas
PROGRAMA PRESUPUESTARIO: 01050202 Fortalecimiento de los ingresos
PROYECTO PRESUPUESTARIO: 010502020101 Captación y recaudación de ingresos 0105020201 Registro y control de caja y tesorería
OBJETIVO DEL PROGRAMA PRESUPUESTARIO: Incluye acciones que permitan elevar la calidad, capacidad y equidad tributaria, con seguridad jurídica, transparencia y simplificación de trámites para el contribuyente, desarrollando un régimen fiscal que amplíe la base de contribuyentes e intensificando las acciones de control para el cumplimiento de las obligaciones tributarias que eviten la elusión y evasión fiscal.
DEPENDENCIA GENERAL: L00 TESORERIA
DEPENDENCIA AUXILIAR: 100 Secretaría Particular, 115 Ingresos

ESTRUCTURA DEL INDICADOR

NOMBRE DEL INDICADOR: Tasa de variación en los registros de los padrones de cobro.
FÓRMULA DEL CÁLCULO: $(\text{Número de registros en los padrones del trimestre del año actual} / \text{Total de registros en los padrones del trimestre del año anterior}) * 100$
INTERPRETACIÓN: Mide la tasa de variación de registros de los padrones de cobro.
DIMENSIÓN QUE ATIENDE: Eficiencia
DESCRIPCIÓN DEL FACTOR DE COMPARACIÓN: Clave catastral: Número de mapa y/o de parcela, que se le brinda a cada casa, lote o terreno registrado.
AMBITO GEOGRAFICO: Municipal
COBERTURA: Población Municipal
LÍNEA BASE: 146,456 Registros en los Padrones

FRECUENCIA DE MEDICIÓN: Trimestral

Numero: NA - 2.1

COMPORTAMIENTO DE LAS VARIABLES DURANTE EL TRIMESTRE: Abril-Junio

VARIABLE	UNIDAD DE MEDIDA	OPERACION	META ANUAL	AVANCE TRIMESTRAL				AVANCE ACUMULADO			
				Programado	%	Alcanzado	%	Programado	%	Alcanzado	%
Número de registros en los padrones del trimestre del año actual	Clave catastral	Sumable	143,000.00	6,000.00	4.2%	6,727.00	112.12	120,000.00	86.61	133,376.00	102.60
Total de registros en los padrones del trimestre del año anterior	Clave catastral	Sumable	146,456.00	5,351.00	3.6%	5,351.00	100.00	132,810.00	90.75	132,810.00	100.00

COMPORTAMIENTO DEL INDICADOR

DESCRIPCIÓN DE LA META ANUAL

Lograr 143,000 registros en los padrones de cobro en el ejercicio 2024.

META ANUAL	TRIMESTRE: Abril-Junio							
	AVANCE TRIMESTRAL				AVANCE ACUMULADO			
	Programado	Alcanzado	EP%	SEMAFORO	Programado	Alcanzado	EP%	SEMAFORO
-2.36	12.13	25.71	211.95	Amarillo	-2.19	-0.35	-15.98	Amarillo

DESCRIPCIÓN DE RESULTADOS Y JUSTIFICACIÓN EN CASO DE VARIACIÓN SUPERIOR A +10% RESPECTO A LO PROGRAMADO
El avance acumulado se encuentra con un ligero sobre ejercicio

EVALUACIÓN DEL INDICADOR

En estado programado, el avance al segundo trimestre se encuentra dentro

DEPENDENCIA GENERAL: L00 TESORERIA
DEPENDENCIA AUXILIAR: 100 Secretaría Particular, 115 Ingresos

ELABORÓ
UC. GRACIELA PÉREZ QUEVEDO



VO. BO.
C.P. VERÓNICA SERRANO JIMENEZ



MUNICIPIO DE TOLUCA

P6Rm-08b FICHA TECNICA DE SEGUIMIENTO DE INDICADORES 2024 DE GESTIÓN O ESTRATEGICO

TIPO DE FICHA: OSFEM

PILAR DE DESARROLLO / EJE TRANSVERSAL: Eje transversal II: Gobierno Moderno, Capaz y Responsable

TEMA DE DESARROLLO: Finanzas públicas sanas

PROGRAMA PRESUPUESTARIO: 01050202 Fortalecimiento de los ingresos

PROYECTO PRESUPUESTARIO: 010502020101 Captación y recaudación de ingresos

010502020401 Registro y control de caja y tesorería

OBJETIVO DEL PROGRAMA PRESUPUESTARIO: Incluye acciones que permitan elevar la calidad, capacidad y equidad tributaria, con seguridad jurídica, transparencia y simplificación de trámites para el contribuyente, desmontando un régimen fiscal que amplíe la base de contribuyentes e intensificando las acciones de control para el cumplimiento de las obligaciones tributarias que eviten la elusión y evasión fiscal.

DEPENDENCIA GENERAL: L00 TESORERIA

DEPENDENCIA AUXILIAR: 100 Secretaría Particular, 115 Ingresos

ESTRUCTURA DEL INDICADOR

NOMBRE DEL INDICADOR: Tasa de variación del número de contribuyentes detectados en situación fiscalizable

FÓRMULA DEL CÁLCULO: ((Número de contribuyentes detectados en situación fiscalizable del trimestre actual/Total de contribuyentes detectados en situación fiscalizable en trimestre anterior)-1)*100

INTERPRETACIÓN: Mide la variación del número de contribuyentes detectados en situación fiscalizable

DIMENSIÓN QUE ATIENDE: Eficiencia

FRECUENCIA DE MEDICIÓN:

Trimestral

DESCRIPCIÓN DEL FACTOR DE COMPARACIÓN: Contribuyente: Persona que paga contribución al Estado.

AMBITO GEOGRAFICO: Municipal

COBERTURA: Población Municipal

LÍNEA BASE: 87,707 Contribuyentes detectados en situación fiscalizable

Numero: NA - 2.2

COMPORTAMIENTO DE LAS VARIABLES DURANTE EL TRIMESTRE: Abril-Junio

VARIABLE	UNIDAD DE MEDIDA	OPERACION	META ANUAL	AVANCE TRIMESTRAL				AVANCE ACUMULADO			
				Programado	%	Alcanzado	%	Programado	%	Alcanzado	%
Número de contribuyentes detectados en situación fiscalizable del trimestre actual	Contribuyente	Sumable	4,300.00	800.00	18.29	1950.00	142.90	1,200.00	28.57	2,498.00	204.91
Total de contribuyentes detectados en situación fiscalizable en trimestre anterior	Contribuyente	Sumable	12,677.00	800.00	4.72	1,004.00	267.33	10,577.00	83.43	11,581.00	105.49

COMPORTAMIENTO DEL INDICADOR:

DESCRIPCION DE LA META ANUAL:

Regularizar la situación fiscal de los contribuyentes en rezago.

META ANUAL	TRIMESTRE: Abril-Junio							
	AVANCE TRIMESTRAL				AVANCE ACUMULADO			
	Programado	Alcanzado	EF%	SEMAFORO	Programado	Alcanzado	EF%	SEMAFORO
-66.87	0.00	-66.70	0.00	Roja	-68.05	-78.77	88.86	Roja

DESCRIPCION DE RESULTADOS Y JUSTIFICACION EN CASO DE VARIACION SUPERIOR A 10% RESPECTO A LO PROGRAMADO

El avance acumulado se encuentra con un ligero sobre ejecución.

EVALUACION DEL INDICADOR:

Se obtiene un resultado por arriba de la meta programada. Se reconduce.

DEPENDENCIA GENERAL: L00 TESORERIA

DEPENDENCIA AUXILIAR: 100 Secretaría Particular, 115 Ingresos

ELABORÓ:
LIC. GRACIELA PÉREZ QUEVEDO



VO. BO.

D.P. VERÓNICA SERRANO JIMENEZ



MUNICIPIO DE TOLUCA

P5Rm-08b FICHA TECNICA DE SEGUIMIENTO DE INDICADORES 2024 DE GESTIÓN O ESTRATEGICO

TIPO DE FICHA: OSFEM

PILAR DE DESARROLLO / EJE TRANSVERSAL: II Eje transversal II: Gobierno Moderno, Capaz y Responsable

TEMA DE DESARROLLO: Finanzas públicas sanas

PROGRAMA PRESUPUESTARIO: 01050202 Fortalecimiento de los ingresos

PROYECTO PRESUPUESTARIO: 010502020101 Captación y recaudación de ingresos 010502020401 Registro y control de caja y tesorería

OBJETIVO DEL PROGRAMA PRESUPUESTARIO: Incluye acciones que permitan elevar la calidad, capacidad y equidad tributaria, con seguridad jurídica, transparencia y simplificación de trámites para el contribuyente, desactivando un régimen fiscal que amplíe la base de contribuyentes e intensificando las acciones de control para el cumplimiento de las obligaciones tributarias que eviten la elusión y evasión fiscal.

DEPENDENCIA GENERAL: L00 TESORERIA

DEPENDENCIA AUXILIAR: 100 Secretaría Particular, 115 Ingresos

ESTRUCTURA DEL INDICADOR

NOMBRE DEL INDICADOR: Porcentaje de invitaciones de pago a contribuyentes morosos, omisos y remisos detectados.

FÓRMULA DEL CÁLCULO: (Número de invitaciones de pago a contribuyentes morosos, omisos y remisos entregadas/ Total de invitaciones expedidas)*100

INTERPRETACIÓN: Mide el porcentaje de invitaciones de pago a contribuyentes morosos, omisos y remisos detectados.

DIMENSIÓN QUE ATIENDE: Eficiencia

DESCRIPCIÓN DEL FACTOR DE COMPARACIÓN: Invitación: Tarjeta o carta con que se invita a un acortamiento

AMBITO GEOGRAFICO: Municipal

COBERTURA: Población Municipal

LINEA BASE: 87,707 invitaciones

FRECUENCIA DE MEDICIÓN: Trimestral

Numero: NA 2.3

COMPORTAMIENTO DE LAS VARIABLES DURANTE EL TRIMESTRE: Abril-Junio

VARIABLE	UNIDAD DE MEDIDA	OPERACION	META ANUAL	AVANCE TRIMESTRAL				AVANCE ACUMULADO			
				Programado	%	Alcanzado	%	Programado	%	Alcanzado	%
Número de invitaciones de pago a contribuyentes morosos, omisos y remisos entregadas	Invitación	Sumable	33,121.00	0.00	0.00	05.00	0.00	20,121.00	60.94	1,115.00	3.31
Total de invitaciones expedidas	Invitación	Sumable	33,121.00	0.00	0.00	05.00	0.00	30,121.00	90.94	1,115.00	3.31

COMPORTAMIENTO DEL INDICADOR

Se pretende cubrir en su totalidad las invitaciones de contribuyentes en situación fiscal.

DESCRIPCIÓN DE LA META ANUAL

META ANUAL	TRIMESTRE: Abril-Junio							
	AVANCE TRIMESTRAL				AVANCE ACUMULADO			
	Programado	Alcanzado	EF%	SEMAFORO	Programado	Alcanzado	EF%	SEMAFORO
100.00	0.00	100.00	0.00	Rojó	100.00	100.00	100.00	Rojó

DESCRIPCIÓN DE RESULTADOS Y JUSTIFICACIÓN EN CASO DE VARIACIÓN SUPERIOR A ± 10% RESPECTO A LO PROGRAMADO. El avance acumulado se encuentra con un ligero sobra respecto.

EVALUACIÓN DEL INDICADOR

Se obtiene un resultado por arriba de la meta programada. Se recordase.

DEPENDENCIA GENERAL: L00 TESORERIA

DEPENDENCIA AUXILIAR: 100 Secretaría Particular, 115 Ingresos

ELABORÓ

 LIC. GRACIELA PÉREZ QUEVEDO



VO. BO.

 C.P. VERÓNICA SERRANO JIMÉNEZ



MUNICIPIO DE TOLUCA

PbRm-08b FICHA TECNICA DE SEGUIMIENTO DE INDICADORES 2024 DE GESTIÓN O ESTRATEGICO

TIPO DE FICHA: OSFEM

PILAR DE DESARROLLO / EJE TRANSVERSAL: II Eje transversal II: Gobierno Moderno, Capaz y Responsable

TEMA DE DESARROLLO: Finanzas públicas sanas

PROGRAMA PRESUPUESTARIO: 01050202 Fortalecimiento de los ingresos

PROYECTO PRESUPUESTARIO: 010502020101 Captación y recaudación de ingresos

010502020401 Registro y control de caja y tesorería

OBJETIVO DEL PROGRAMA PRESUPUESTARIO: Incluye acciones que permitan elevar la calidad, capacidad y equidad tributaria, con seguridad jurídica, transparencia y simplificación de trámites para el contribuyente, desarrollando un régimen fiscal que amplíe la base de contribuyentes e intensificando las acciones de control para el cumplimiento de las obligaciones tributarias que eviten la elusión y evasión fiscal.

DEPENDENCIA GENERAL: L00 TESORERÍA

DEPENDENCIA AUXILIAR: 100 Secretaría Particular, 115 Ingresos

ESTRUCTURA DEL INDICADOR

NOMBRE DEL INDICADOR: Porcentaje de créditos fiscales recuperados

FÓRMULA DEL CÁLCULO: (Número de créditos fiscales recuperados/Total de créditos fiscales determinados)*100

INTERPRETACIÓN: Mide el porcentaje de créditos fiscales recuperados

DIMENSIÓN QUE ATIENDE: Eficiencia

FRECUENCIA DE MEDICIÓN: Trimestral

DESCRIPCIÓN DEL FACTOR DE COMPARACIÓN: Procedimiento: Actuación que se sigue mediante trámites administrativos

AMBITO GEOGRAFICO: Municipal

COBERTURA: Población Municipal

LINEA BASE: 2129 créditos fiscales recuperados

Numero: NA 2.4

COMPORTAMIENTO DE LAS VARIABLES DURANTE EL TRIMESTRE: Abril-Junio

VARIABLE	UNIDAD DE MEDIDA	OPERACION	META ANUAL	AVANCE TRIMESTRAL				AVANCE ACUMULADO			
				Programado	%	Alcanzado	%	Programado	%	Alcanzado	%
Número de créditos fiscales recuperados	Procedimiento	Sumable	2,028.00	134.00	6.61	208.00	10.22	543.00	26.76	443.00	21.56
Total de créditos fiscales determinados	Procedimiento	Sumable	2,028.00	134.00	6.61	208.00	10.22	543.00	26.76	443.00	21.56

COMPORTAMIENTO DEL INDICADOR

DESCRIPCIÓN DE LA META ANUAL

Se pretende la recuperación total de los créditos fiscales de contribuyentes en situación fiscal

META ANUAL	TRIMESTRE: Abril-Junio							
	AVANCE TRIMESTRAL				AVANCE ACUMULADO			
	Programado	Alcanzado	EP%	SEMAFORO	Programado	Alcanzado	EP%	SEMAFORO
100.00	100.00	100.00	100.00	Roj	100.00	100.00	100.00	Roj

DESCRIPCIÓN DE RESULTADOS Y JUSTIFICACIÓN EN CASO DE VARIACIÓN SUPERIOR A ± 10 % RESPECTO A LO PROGRAMADO
El avance acumulado se encuentra con un ligero sobre ejercicio.

EVALUACION DEL INDICADOR

Se obtiene un resultado por arriba de la meta programada. Se encuentra

DEPENDENCIA GENERAL: L00 TESORERÍA

DEPENDENCIA AUXILIAR: 100 Secretaría Particular, 115 Ingresos

ELABORÓ
[Signature]
LIC. GRACIELA PÉREZ QUEVEDO



VO. BO
[Signature]
C.P. VERÓNICA SERRANO JIMÉNEZ



MUNICIPIO DE TOLUCA

PbRm-08b FICHA TECNICA DE SEGUIMIENTO DE INDICADORES 2024 DE GESTIÓN O ESTRATEGICO

TIPO DE FICHA: OSFEM

PILAR DE DESARROLLO / EJE TRANSVERSAL: II Eje transversal II: Gobierno Moderno, Capaz y Responsable

TEMA DE DESARROLLO: Gestión para Resultados y evaluación del desempeño

PROGRAMA PRESUPUESTARIO: 01050205 Planeación y presupuesto basado en resultados

PROYECTO PRESUPUESTARIO: 010502050107 Planeación y evaluación para el desarrollo municipal 010502050108 Operación y seguimiento del COPLADEMUN
010502050109 Integración, seguimiento y control presupuestal del ayuntamiento

OBJETIVO DEL PROGRAMA PRESUPUESTARIO: Incluye las acciones y procedimientos necesarios para desarrollar y fortalecer las fases para la planeación, programación, presupuestación, seguimiento y evaluación programático - presupuestal, considerando las bases del registro contable - presupuestal y el correspondiente proceso de rendición de cuentas, adicionalmente, incluye los procedimientos de planeación y evaluación de los planes de desarrollo.

DEPENDENCIA GENERAL: S00 UNIDAD DE INFORMACIÓN, PLANEACIÓN, PROGRAMACIÓN Y EVALUACIÓN

DEPENDENCIA AUXILIAR: 165 Planeación

ESTRUCTURA DEL INDICADOR

NOMBRE DEL INDICADOR: Porcentaje de asesorías brindadas en materia del Sistema de Evaluación del Desempeño Municipal

FÓRMULA DEL CÁLCULO: (Total de asesorías brindadas en materia del SED / Total de asesorías solicitadas en materia del SED) *100

INTERPRETACIÓN: Mide el porcentaje de asesorías en materia del SED realizadas con respecto a las programadas en el ejercicio fiscal 2024.

DIMENSIÓN QUE ATIENDE: Eficiencia **FRECUENCIA DE MEDICIÓN:** Trimestral

DESCRIPCIÓN DEL FACTOR DE COMPARACIÓN: Asesoría: servicio profesional de información y consejo en materia especializada.

AMBITO GEOGRAFICO: Municipal

COBERTURA: Población Municipal

UNDA BASE: 100 asesorías en materia del SED

Numero: NC 2

COMPORTAMIENTO DE LAS VARIABLES DURANTE EL TRIMESTRE: Abril-Junio

VARIABLE	UNIDAD DE MEDIDA	OPERACION	META ANUAL	AVANCE TRIMESTRAL				AVANCE ACUMULADO			
				Programado	%	Alcanzado	%	Programado	%	Alcanzado	%
Total de asesorías brindadas en materia del SED	Asesoría	Valor actual	100.00	25.00	25.00	25.00	100.00	25.00	25.00	25.00	100.00
Total de asesorías solicitadas en materia del SED	Asesoría	Valor actual	100.00	25.00	25.00	25.00	100.00	25.00	25.00	25.00	100.00

COMPORTAMIENTO DEL INDICADOR

DESCRIPCIÓN DE LA META ANUAL

Se pretende realizar el total de 100 asesorías en materia del SED durante el ejercicio fiscal 2024.

META ANUAL	TRIMESTRE: Abril-Junio							
	AVANCE TRIMESTRAL				AVANCE ACUMULADO			
	Programado	Alcanzado	EF%	SEMAFORO	Programado	Alcanzado	EF%	SEMAFORO
100.00	100.00	100.00	100.00	Verde	100.00	100.00	100.00	Verde

DESCRIPCIÓN DE RESULTADOS Y JUSTIFICACIÓN EN CASO DE VARIACIÓN SUPERIOR A ±10 % RESPECTO ALD PROGRAMADO
Se sustenta un resultado dentro de lo programado.

EVALUACION DEL INDICADOR

En materia programática, el avance al primer trimestre se encuentra óptimo

DEPENDENCIA GENERAL: S00 UNIDAD DE INFORMACIÓN, PLANEACIÓN, PROGRAMACIÓN Y EVALUACIÓN

DEPENDENCIA AUXILIAR: 165 Planeación

ELABORÓ

LCDA. MARICELA MEZA AVILA

UNIDAD DE INFORMACIÓN, PLANEACIÓN, PROGRAMACIÓN Y EVALUACIÓN (UIPPE)

VO. BO.

LCDA. MARICELA MEZA AVILA

UNIDAD DE INFORMACIÓN, PLANEACIÓN, PROGRAMACIÓN Y EVALUACIÓN (UIPPE)



MUNICIPIO DE TOLUCA

PbRm-08b FICHA TECNICA DE SEGUIMIENTO DE INDICADORES 2024 DE GESTIÓN O ESTRATEGICO

TIPO DE FICHA: OSFEM

PILAR DE DESARROLLO / EJE TRANSVERSAL: II Eje transversal II: Gobierno Moderno, Capaz y Responsable

TEMA DE DESARROLLO: Gestión para Resultados y evaluación del desempeño

PROGRAMA PRESUPUESTARIO: 01990205 Planeación y presupuesto basado en resultados

PROYECTO PRESUPUESTARIO: 010502050107 Planeación y evaluación para el desarrollo municipal 010502050108 Operación y seguimiento del COPLADEMUN 010502050109 Integración, seguimiento y control presupuestal del ayuntamiento

OBJETIVO DEL PROGRAMA PRESUPUESTARIO: Incluye las acciones y procedimientos necesarios para desarrollar y fortalecer las fases para la planeación, programación, presupuestación, seguimiento y evaluación programático - presupuestal, considerando las fases del registro contable - presupuestal y el correspondiente proceso de rendición de cuentas, adicionalmente, incluye los procedimientos de planeación y evaluación de los planes de desarrollo.

DEPENDENCIA GENERAL: S00 UNIDAD DE INFORMACIÓN, PLANEACIÓN, PROGRAMACIÓN Y EVALUACIÓN

DEPENDENCIA AUXILIAR: 165 Planeación

ESTRUCTURA DEL INDICADOR

NOMBRE DEL INDICADOR: Porcentaje de cumplimiento en la elaboración y publicación del PAE

FÓRMULA DEL CÁLCULO: (Elaboración y publicación del PAE / Documento programado a elaborar y publicar) * 100

INTERPRETACIÓN: Mide el porcentaje de cumplimiento en la elaboración y publicación del PAE en relación su programación

DIMENSIÓN QUE ATIENDE: Eficiencia

FRECUENCIA DE MEDICIÓN: Trimestral

DESCRIPCIÓN DEL FACTOR DE COMPARACIÓN: PAE: Documento que determinan las evaluaciones que se llevarán a cabo en cada ejercicio fiscal

AMBITO GEOGRAFICO: Municipal

COBERTURA: Población Municipal

LINEA BASE: 1 PAE de 2024

Numero: NC : 3

COMPORTAMIENTO DE LAS VARIABLES DURANTE EL TRIMESTRE: Abril-Junio

Table with columns: VARIABLE, UNIDAD DE MEDIDA, OPERACION, META ANUAL, AVANCE TRIMESTRAL (Programado, %, Alcanzado, %), AVANCE ACUMULADO (Programado, %, Alcanzado, %). Rows include 'Elaboración y publicación del PAE' and 'Documento programado a elaborar y publicar'.

COMPORTAMIENTO DEL INDICADOR

DESCRIPCION DE LA META ANUAL

Se pretende cumplir con la publicación del PAE 2024.

Table for META ANUAL showing TRIMESTRE: Abril-Junio. Columns include Programado, Alcanzado, EF%, SEMAFORO for both Trimestral and Acumulado. Values are 100.00, 100.00, 100.00, Verde.

DESCRIPCION DE RESULTADOS Y JUSTIFICACION EN CASO DE VARIACION SUPERIOR A +/- 10 % RESPECTO A LO PROGRAMADO. Se mantiene un resultado dentro de lo programado.

EVALUACION DEL INDICADOR

En sujeta programática, al iniciar el primer trimestre se encuentra vigente.

DEPENDENCIA GENERAL: S00 UNIDAD DE INFORMACIÓN, PLANEACIÓN, PROGRAMACIÓN Y EVALUACIÓN

DEPENDENCIA AUXILIAR: 165 Planeación

Signature blocks for 'ELABORÓ' and 'VO BO' with official stamps for 'AYUNTAMIENTO DE TOLUCA 2022 - 2024' and 'UNIDAD DE INFORMACIÓN, PLANEACIÓN, PROGRAMACIÓN Y EVALUACIÓN (UIPPE)'. Signatory: LCDA. MARICELA MEZA AVILA.



MUNICIPIO DE TOLUCA

PdRm-08b FICHA TECNICA DE SEGUIMIENTO DE INDICADORES 2024 DE GESTIÓN O ESTRATEGICO

TIPO DE FICHA: OSFEM

PILAR DE DESARROLLO / EJE TRANSVERSAL: Eje transversal II: Gobierno Moderno, Capaz y Responsable.

TEMA DE DESARROLLO: Gestión para Resultados y evaluación del desempeño

PROGRAMA PRESUPUESTARIO: 01050205 Planeación y presupuesto basado en resultados

PROYECTO PRESUPUESTARIO: 010502050107 Planeación y evaluación para el desarrollo municipal

010502050108 Operación y seguimiento del COPLADEMUN

010502050109 Integración, seguimiento y control presupuestal del ayuntamiento

OBJETIVO DEL PROGRAMA PRESUPUESTARIO: Incluye las acciones y procedimientos necesarios para desarrollar y fortalecer las bases para la planeación, programación, presupuestación, seguimiento y evaluación programático - presupuestal, considerando las fases del registro contable - presupuestal y el correspondiente proceso de rendición de cuentas, adicionalmente, incluye los procedimientos de planeación y evaluación de los planes de desarrollo.

DEPENDENCIA GENERAL: S00 UNIDAD DE INFORMACIÓN, PLANEACIÓN, PROGRAMACIÓN Y EVALUACIÓN

DEPENDENCIA AUXILIAR: 105 Planeación

ESTRUCTURA DEL INDICADOR

NOMBRE DEL INDICADOR: Porcentaje de informes de avance del Plan de Desarrollo Municipal presentados.

FÓRMULA DEL CÁLCULO: (Informes de avance del Plan de Desarrollo Municipal presentados / Informes de avance del Plan de Desarrollo Municipal programados) * 100

INTERPRETACIÓN: Mide el porcentaje de cumplimiento respecto al Informe de avance del Plan de Desarrollo Municipal presentado con respecto a los programados

DIMENSIÓN QUE ATIENDE: Eficiencia

FRECUENCIA DE MEDICIÓN: Trimestral

DESCRIPCIÓN DEL FACTOR DE COMPARACIÓN: Informe: Exposición oral o escrita sobre el estado de una cosa o de una persona, sobre las circunstancias que rodean un hecho

AMBITO GEOGRAFICO: Municipal

COBERTURA: Población Municipal

LÍNEA BASE: 1 Informe Anual de Ejecución del Plan de Desarrollo Municipal

Numero: NC 4

COMPORTAMIENTO DE LAS VARIABLES DURANTE EL TRIMESTRE: Abril-Junio

Table with columns for Variable, Unidad de Medida, Operación, Meta Anual, Avance Trimestral (Programado, %), and Avance Acumulado (Programado, %).

COMPORTAMIENTO DEL INDICADOR

DESCRIPCIÓN DE LA META ANUAL

Se pretende dar cumplimiento con la elaboración del informe anual de ejecución del Plan de Desarrollo Municipal.

Table showing the annual goal (Meta Anual) and its breakdown by trimester (Avance Trimestral and Avance Acumulado) with columns for Programado, Alcancado, EF%, and SEMAFORO.

DESCRIPCIÓN DE RESULTADOS Y JUSTIFICACIÓN EN CASO DE VARIACIÓN SUPERIOR A ± 10% RESPECTO A LO PROGRAMADO: Se mantiene un resultado dentro de lo programado.

EVALUACIÓN DEL INDICADOR

En materia programática, al iniciar el primer trimestre se encuentra listo:

DEPENDENCIA GENERAL: S00 UNIDAD DE INFORMACIÓN, PLANEACIÓN, PROGRAMACIÓN Y EVALUACIÓN

DEPENDENCIA AUXILIAR: 105 Planeación

ELABORÓ: L.CDA. MARICELA MEZA AVILA



VO. BO: L.CDA. MARICELA MEZA AVILA





MUNICIPIO DE TOLUCA

PbRM-08b FICHA TECNICA DE SEGUIMIENTO DE INDICADORES 2024 DE GESTIÓN O ESTRATEGICO

TIPO DE FICHA: OSFEM

PILAR DE DESARROLLO / EJE TRANSVERSAL: II Eje transversal II: Gobierno Moderno, Capaz y Responsable

TEMA DE DESARROLLO: Gestión para Resultados y evaluación del desempeño

PROGRAMA PRESUPUESTARIO: 01050205 Planeación y presupuesto basado en resultados

PROYECTO PRESUPUESTARIO: 010502050107 Planeación y evaluación para el desarrollo municipal
010502050108 Operación y seguimiento del COPLADEMUN
010502050109 Integración, seguimiento y control presupuestal del ayuntamiento

OBJETIVO DEL PROGRAMA PRESUPUESTARIO: Incluye las acciones y procedimientos necesarios para desarrollar y fortalecer las fases para la planeación, programación, presupuestación, seguimiento y evaluación programático - presupuestal, considerando las fases del registro contable - presupuestal y el correspondiente proceso de rendición de cuentas, adicionalmente, incluye los procedimientos de planeación y evaluación de los planes de desarrollo.

DEPENDENCIA GENERAL: 500 UNIDAD DE INFORMACIÓN, PLANEACIÓN, PROGRAMACIÓN Y EVALUACIÓN

DEPENDENCIA AUXILIAR: 155 Planeación

ESTRUCTURA DEL INDICADOR

NOMBRE DEL INDICADOR: Porcentaje de alineación de formatos de PbRM en cumplimiento al Manual de Planeación, programación y presupuestación

FÓRMULA DEL CÁLCULO: (Formatos PbRM requeridos en alineación al Manual de Planeación, programación y Presupuestación vigente/Total de formatos PbRM manejados por ayuntamiento)*100

INTERPRETACIÓN: Mide el porcentaje de Formatos PbRM requeridos por la UIPPE en alineación al Manual de Planeación, programación y Presupuestación vigente

DIMENSIÓN QUE ATIENDE: Eficiencia **FRECUENCIA DE MEDICIÓN:** Trimestral

DESCRIPCIÓN DEL FACTOR DE COMPARACIÓN: Formato PbRM: Documentos diseñados para anotar sistemáticamente la información de los programas a cargo de las dependencias generales y auxiliares y su correspondiente cuantificación en términos físicos

AMBITO GEOGRAFICO: Municipal

COBERTURA: Población Municipal

LÍNEA BASE: 2 formatos PbRM requeridos de manera trimestral por la UIPPE

Numero: NA - 1.1

COMPORTAMIENTO DE LAS VARIABLES DURANTE EL TRIMESTRE: Abril-Junio

VARIABLE	UNIDAD DE MEDIDA	OPERACION	META ANUAL	AVANCE TRIMESTRAL				AVANCE ACUMULADO			
				Programado	%	Alcanzado	%	Programado	%	Alcanzado	%
Formatos PbRM requeridos en alineación al Manual de Planeación, programación y Presupuestación vigente	Formato PbRM	Constante	2.00	2.00	100.00	2.00	100.00	2.00	100.00	2.00	100.00
Total de formatos PbRM manejados por ayuntamiento	Formato PbRM	Constante	2.00	2.00	100.00	2.00	100.00	2.00	100.00	2.00	100.00

COMPORTAMIENTO DEL INDICADOR

DESCRIPCIÓN DE LA META ANUAL

Se pretende requisitar de manera trimestral los formatos PbRM 08b y 08c para dar cumplimiento a la entrega de información de los informes trimestrales.

META ANUAL	TRIMESTRE: Abril-Junio							
	AVANCE TRIMESTRAL				AVANCE ACUMULADO			
	Programado	Alcanzado	EP%	SEMAFORO	Programado	Alcanzado	EP%	SEMAFORO
100.00	100.00	100.00	100.00	Verde	100.00	100.00	100.00	Verde

DESCRIPCIÓN DE RESULTADOS Y JUSTIFICACIÓN EN CASO DE VARIACIÓN SUPERIOR A ±10% RESPECTO A LO PROGRAMADO:
Se mantiene un resultado dentro de lo programado

EVALUACIÓN DEL INDICADOR

En sistema programático, el avance al primer trimestre se encuentra óptimo

DEPENDENCIA GENERAL: 500 UNIDAD DE INFORMACIÓN, PLANEACIÓN, PROGRAMACIÓN Y EVALUACIÓN

DEPENDENCIA AUXILIAR: 155 Planeación

ELABORÓ

LCDA. MARICELA MEZA AVILA

VO. BO

LCDA. MARICELA MEZA AVILA



MUNICIPIO DE TOLUCA

PbRm-08b FICHA TECNICA DE SEGUIMIENTO DE INDICADORES 2024 DE GESTIÓN O ESTRATEGICO

TIPO DE FICHA: OSFEM

PLAR DE DESARROLLO / EJE TRANSVERSAL: Eje transversal II: Gobierno Moderno, Capaz y Responsable

TEMA DE DESARROLLO: Gestión para Resultados y evaluación del desempeño

PROGRAMA PRESUPUESTARIO: 01050205 Planeación y presupuesto basado en resultados

PROYECTO PRESUPUESTARIO: 010502050107 Planeación y evaluación para el desarrollo municipal

010502050108 Operación y seguimiento del COFLADEMUN

010502050109 Integración, seguimiento y control presupuestal del ayuntamiento

OBJETIVO DEL PROGRAMA PRESUPUESTARIO: Incluye las acciones y procedimientos necesarios para desarrollar y fortalecer las fases para la planeación, programación, presupuestación, seguimiento y evaluación programático - presupuestal, considerando las fases del registro contable - presupuestal y el correspondiente proceso de rendición de cuentas, adicionalmente, incluye los procedimientos de planeación y evaluación de los planes de desarrollo.

DEPENDENCIA GENERAL: 300 UNIDAD DE INFORMACIÓN, PLANEACIÓN, PROGRAMACIÓN Y EVALUACIÓN

DEPENDENCIA AUXILIAR: 165 Planeación

ESTRUCTURA DEL INDICADOR

NOMBRE DEL INDICADOR: Porcentaje de asesorías en materia de indicadores de desempeño.

FÓRMULA DEL CÁLCULO: (Asesorías en materia de indicadores / Total de asesorías brindadas en materia del SEDM) * 100

INTERPRETACIÓN: Mide el porcentaje de asesorías realizadas en materia de indicadores de desempeño.

DIMENSIÓN QUE ATIENDE: Eficiencia

FRECUENCIA DE MEDICIÓN: Trimestral

DESCRIPCIÓN DEL FACTOR DE COMPARACIÓN: Asesoría: servicio profesional de información y consejo en materia especializada

AMBITO GEOGRAFICO: Municipal

COBERTURA: Población Municipal

LÍNEA BASE: 100 asesorías a desarrollar durante el ejercicio fiscal 2024

Numero: NA - 2.1

COMPORTAMIENTO DE LAS VARIABLES DURANTE EL TRIMESTRE: Abril-Junio

Table with columns: VARIABLE, UNIDAD DE MEDIDA, OPERACION, META ANUAL, AVANCE TRIMESTRAL (Programado, %), AVANCE ACUMULADO (Programado, %).

COMPORTAMIENTO DEL INDICADOR

DESCRIPCION DE LA META ANUAL

Se pretende realizar 100 asesorías en materia de indicadores durante el ejercicio fiscal 2024.

Table showing META ANUAL and TRIMESTRE: Abril-Junio with columns for AVANCE TRIMESTRAL and AVANCE ACUMULADO (Programado, Alcancado, EF%, SEMAFORO).

DESCRIPCION DE RESULTADOS Y JUSTIFICACION EN CASO DE VARIACION SUPERIOR A +/- 10% RESPECTO A LO PROGRAMADO: Se mantiene un resultado dentro de lo programado.

EVALUACION DEL INDICADOR

En materia programática, el avance a primer trimestre se encuentra dentro

DEPENDENCIA GENERAL: 300 UNIDAD DE INFORMACIÓN, PLANEACIÓN, PROGRAMACIÓN Y EVALUACIÓN

DEPENDENCIA AUXILIAR: 165 Planeación

Signature blocks for ELABORÓ and VO. BO. with logos of the Ayuntamiento de Toluca 2022-2024 and the Unidad de Información, Planeación, Programación y Evaluación (UIPPE).



MUNICIPIO DE TOLUCA

PbRm-08b FICHA TECNICA DE SEGUIMIENTO DE INDICADORES 2024 DE GESTIÓN O ESTRATEGICO

TIPO DE FICHA: OSFEM

PILAR DE DESARROLLO / EJE TRANSVERSAL: II Eje transversal II: Gobierno Moderno, Capaz y Responsable

TEMA DE DESARROLLO: Gestión para Resultados y evaluación del desempeño

PROGRAMA PRESUPUESTARIO: 01050205 Planeación y presupuesto basado en resultados

PROYECTO PRESUPUESTARIO: 010502050107 Planeación y evaluación para el desarrollo municipal 010502050108 Operación y seguimiento del COPLADEMUN 010502050109 Integración, seguimiento y control presupuestal del ayuntamiento

OBJETIVO DEL PROGRAMA PRESUPUESTARIO: Incluye las acciones y procedimientos necesarios para desarrollar y fortalecer las fases para la planeación, programación, presupuestación, seguimiento y evaluación programático - presupuestal, considerando las fases del registro contable - presupuestal y el correspondiente proceso de rendición de cuentas, adicionalmente, incluye los procedimientos de planeación y evaluación de los planes de óscar

DEPENDENCIA GENERAL: 500 UNIDAD DE INFORMACIÓN, PLANEACIÓN, PROGRAMACIÓN Y EVALUACIÓN

DEPENDENCIA AUXILIAR: 165 Planeación

ESTRUCTURA DEL INDICADOR

NOMBRE DEL INDICADOR: Porcentaje de asesorías en materia de evaluaciones.

FORMULA DEL CÁLCULO: (Asesorías en materia de evaluaciones / Total de asesorías brindadas en materia del SEDM) * 100

INTERPRETACIÓN: Mide el porcentaje de asesorías realizadas en materia de evaluaciones.

DIMENSIÓN QUE ATIENDE: Eficiencia

FRECUENCIA DE MEDICIÓN: Trimestral

DESCRIPCIÓN DEL FACTOR DE COMPARACIÓN: Asesoría: servicio profesional de información y consejo en materia especializada

AMBITO GEOGRAFICO: Municipal

COBERTURA: Población Municipal

LINEA BASE: 100 asesorías a desarrollar durante el ejercicio fiscal 2024

Numero: NA 2.2

COMPORTAMIENTO DE LAS VARIABLES DURANTE EL TRIMESTRE: Abril-Junio

Table with columns: VARIABLE, UNIDAD DE MEDIDA, OPERACION, META ANUAL, AVANCE TRIMESTRAL (Programado, %, Alcanzado, %), AVANCE ACUMULADO (Programado, %, Alcanzado, %). Rows include 'Asesorías en materia de evaluaciones' and 'Total de asesorías brindadas en materia del SEDM'.

COMPORTAMIENTO DEL INDICADOR

DESCRIPCIÓN DE LA META ANUAL

Se pretende realizar 100 asesorías en materia de evaluaciones.

Table showing META ANUAL (100.00) and TRIMESTRE: Abril-Junio. Columns include AVANCE TRIMESTRAL (Programado, Alcanzado, EF%, SEMAFORO) and AVANCE ACUMULADO (Programado, Alcanzado, EF%, SEMAFORO). Values are 100.00, 100.00, 100.00, Verde.

DESCRIPCIÓN DE RESULTADOS Y JUSTIFICACIÓN EN CASO DE VARIACIÓN SUPERIOR A + 10% RESPECTO AL D. PROGRAMADO. Se mantiene un resultado dentro de lo programado.

EVALUACION DEL INDICADOR

En materia programática, el avance al primer trimestre se encuentra óptimo.

DEPENDENCIA GENERAL: 500 UNIDAD DE INFORMACIÓN, PLANEACIÓN, PROGRAMACIÓN Y EVALUACIÓN

DEPENDENCIA AUXILIAR: 165 Planeación

Signature and stamp area for 'ELABORO' and 'VO. BO.' by LICDA. MARICELA MEZA AVILA. Includes stamps for 'AYUNTAMIENTO DE TOLUCA 2022 - 2024' and 'UNIDAD DE INFORMACIÓN, PLANEACIÓN, PROGRAMACIÓN Y EVALUACIÓN (UIPPE)'.



MUNICIPIO DE TOLUCA

PDRm-08b FICHA TECNICA DE SEGUIMIENTO DE INDICADORES 2024 DE GESTIÓN O ESTRATEGICO

TIPO DE FICHA: OSFEM

PILAR DE DESARROLLO / EJE TRANSVERSAL: Eje transversal II: Gobierno Moderno, Capaz y Responsable

TEMA DE DESARROLLO: Gestión para Resultados y evaluación del desempeño

PROGRAMA PRESUPUESTARIO: 01050205 Planeación y presupuesto basado en resultados

PROYECTO PRESUPUESTARIO: 010502050107 Planeación y evaluación para el desarrollo municipal 010502050108 Operación y seguimiento del COPLADEMUN

010502050109 Integración, seguimiento y control presupuestal del ayuntamiento

OBJETIVO DEL PROGRAMA PRESUPUESTARIO: Incluye las acciones y procedimientos necesarios para desamillar y fortalecer las fases para la planeación, programación, presupuestación, seguimiento y evaluación programático - presupuestal, considerando las fases del registro contable - presupuestal y el correspondiente proceso de rendición de cuentas, adicionalmente, incluye los procedimientos de planeación y evaluación de los planes de desar

DEPENDENCIA GENERAL: S00 UNIDAD DE INFORMACIÓN, PLANEACIÓN, PROGRAMACIÓN Y EVALUACIÓN

DEPENDENCIA AUXILIAR: 105 Planeación

ESTRUCTURA DEL INDICADOR

NOMBRE DEL INDICADOR: Porcentaje de cumplimiento de las evaluaciones señaladas en el PAE

FÓRMULA DEL CÁLCULO: (Total de evaluaciones realizadas señaladas en el PAE / Total de evaluaciones señaladas en el PAE) *100

INTERPRETACIÓN: Mide el porcentaje de cumplimiento de evaluaciones realizadas conforme al PAE

DIMENSIÓN QUE ATIENDE: Eficiencia

FRECUENCIA DE MEDICIÓN: Trimestral

DESCRIPCIÓN DEL FACTOR DE COMPARACIÓN: Evaluación: proceso que busca información para la valoración y la toma de decisiones inmediatas

AMBITO GEOGRAFICO: Municipal

COBERTURA: Población Municipal

LINEA BASE: 1 Evaluación realizada en el ejercicio fiscal 2024 en relación al PAE

Numero: NA 2.1

COMPORTAMIENTO DE LAS VARIABLES DURANTE EL TRIMESTRE: Abril-Junio

Table with columns: VARIABLE, UNIDAD DE MEDIDA, OPERACION, META ANUAL, AVANCE TRIMESTRAL (Programado, %), AVANCE ACUMULADO (Programado, %). Rows show evaluation counts and percentages.

COMPORTAMIENTO DEL INDICADOR

DESCRIPCIÓN DE LA META ANUAL

Se pretende realizar una evaluación respecto al PAE 2024

Table showing META ANUAL (100.00) and TRIMESTRE: Abril-Junio with columns for AVANCE TRIMESTRAL and AVANCE ACUMULADO (Programado, Alcancado, EF%, SEMAFORO).

DESCRIPCIÓN DE RESULTADOS Y JUSTIFICACIÓN EN CASO DE VARIACIÓN SUPERIOR A ± 10 % RESPECTO A LO PROGRAMADO: Se mantiene un resultado dentro de lo programado.

EVALUACION DEL INDICADOR

En materia programática, si se avanza al primer trimestre se encuentra óptimo

DEPENDENCIA GENERAL: S00 UNIDAD DE INFORMACIÓN, PLANEACIÓN, PROGRAMACIÓN Y EVALUACIÓN

DEPENDENCIA AUXILIAR: 105 Planeación

Official stamps and signatures for 'AYUNTAMIENTO DE TOLUCA 2022 - 2024' and 'UNIDAD DE INFORMACIÓN, PLANEACIÓN PROGRAMACIÓN Y EVALUACIÓN (UPPE)'. Includes 'ELABORÓ' and 'VIG-BO' signatures.



MUNICIPIO DE TOLUCA

FbRm-08b FICHA TECNICA DE SEGUIMIENTO DE INDICADORES 2024 DE GESTIÓN O ESTRATEGICO

TPO DE FICHA: OSFEM

PILAR DE DESARROLLO / EJE TRANSVERSAL: # Eje transversal # Gobierno Moderno, Capaz y Responsable

TEMA DE DESARROLLO: Gestión para Resultados y evaluación del desempeño

PROGRAMA PRESUPUESTARIO: #1050205 Planeación y presupuesto basado en resultados

PROYECTO PRESUPUESTARIO: 010502050107 Planeación y evaluación para el desarrollo municipal 010502050108 Operación y seguimiento del COPLADEMUN
010502050109 Integración, seguimiento y control presupuestal del ayuntamiento

OBJETIVO DEL PROGRAMA PRESUPUESTARIO: Incluye las acciones y procedimientos necesarios para desamillar y fortalecer las fases para la planeación, programación, presupuestación, seguimiento y evaluación programático - presupuestal, considerando las fases del registro contable - presupuestal y el correspondiente proceso de rendición de cuentas, adicionalmente, incluye los procedimientos de planeación y evaluación de los planes de desar

DEPENDENCIA GENERAL: S00 UNIDAD DE INFORMACIÓN, PLANEACIÓN, PROGRAMACIÓN Y EVALUACIÓN

DEPENDENCIA AUXILIAR: 165 Planeación

ESTRUCTURA DEL INDICADOR

NOMBRE DEL INDICADOR: Promedio de acuerdos cumplidos en sesiones del COPLADEMUN.

FÓRMULA DEL CÁLCULO: (Acuerdos del COPLADEMUN cumplidos/ Total de sesiones del COPLADEMUN realizadas)

INTERPRETACIÓN: Mide el promedio de acuerdos cumplidos derivados de las sesiones del COPLADEMUN

DIMENSIÓN QUE ATIENDE: Eficiencia

DESCRIPCIÓN DEL FACTOR DE COMPARACIÓN: Acta: Documento escrito en el que se relaciona lo sucedido, tratado o acordado en una junta o reunión.

AMBITO GEOGRAFICO: Municipal

COBERTURA: Población Municipal

LÍNEA BASE: 4 Sesiones del COPLADEMUN a realizar durante el ejercicio fiscal 2024

FRECUENCIA DE MEDICIÓN: Trimestral

Numero: NA 4.1

COMPORTAMIENTO DE LAS VARIABLES DURANTE EL TRIMESTRE: Abril-Junio

VARIABLE	UNIDAD DE MEDIDA	OPERACION	META ANUAL	AVANCE TRIMESTRAL				AVANCE ACUMULADO			
				Programado	%	Alcanzado	%	Programado	%	Alcanzado	%
Acuerdos del COPLADEMUN cumplidos	Acta	Valor actual	4.00	1.00	25.00	1.00	100.00	1.00	25.00	1.00	100.00
Total de sesiones del COPLADEMUN realizadas	Acta	Valor actual	4.00	1.00	25.00	1.00	100.00	1.00	25.00	1.00	100.00

COMPORTAMIENTO DEL INDICADOR

DESCRIPCION DE LA META ANUAL

Sesiones de COPLADEMUN realizadas

META ANUAL	TRIMESTRE: Abril-Junio							
	AVANCE TRIMESTRAL				AVANCE ACUMULADO			
	Programado	Alcanzado	EF%	SEMAFORO	Programado	Alcanzado	EF%	SEMAFORO
1.00	1.00	1.00	100.00	Verde	1.00	1.00	100.00	Verde

DESCRIPCION DE RESULTADOS Y JUSTIFICACION EN CASO DE VARIACION SUPERIOR A ± 10% RESPECTO A LO PROGRAMADO. Se mantiene un resultado dentro de lo programado.

EVALUACION DEL INDICADOR

En materia programática, el avance al primer trimestre se encuentra óptimo

DEPENDENCIA GENERAL: S00 UNIDAD DE INFORMACIÓN, PLANEACIÓN, PROGRAMACIÓN Y EVALUACIÓN

DEPENDENCIA AUXILIAR: 165 Planeación

ELABORÓ
LCOA. MARICELA MEZA AVILA



VO. BO.
LCOA. MARICELA MEZA AVILA





MUNICIPIO DE TOLUCA

PbRm-08b FICHA TECNICA DE SEGUIMIENTO DE INDICADORES 2024 DE GESTIÓN O ESTRATEGICO

TIPO DE FICHA: OSFEM

PILAR DE DESARROLLO / EJE TRANSVERSAL: II Eje transversal II: Gobierno Moderno, Capaz y Responsable
TEMA DE DESARROLLO: Gestion para Resultados y evaluación del desempeño.
PROGRAMA PRESUPUESTARIO: 01050206 Consolidación de la administración pública de resultados
PROYECTO PRESUPUESTARIO: 010502060101 Administración de personal
010502060201 Adquisiciones y servicios

010502060102 Selección, capacitación y desarrollo de personal
010502060301 Control del patrimonio y normalidad.

OBJETIVO DEL PROGRAMA PRESUPUESTARIO: Comprende el conjunto de actividades y herramientas para coadyuvar a que la actuación de los servidores públicos sea eficaz, eficiente y transparente, a fin de generar resultados con apego a los principios de legalidad, objetividad, profesionalismo, honradez, lealtad, imparcialidad, eficiencia, eficacia, equidad, transparencia, economía, integridad, que permitan la toma de decisiones sobre la apf.
DEPENDENCIA GENERAL: E00 ADMINISTRACIÓN
DEPENDENCIA AUXILIAR: 114 Control Patrimonial, 120 Administración y Desarrollo de Personal, 121 Recursos Materiales.

ESTRUCTURA DEL INDICADOR

NOMBRE DEL INDICADOR: Tasa de variación de servidores públicos municipales en funciones.
FORMULA DEL CÁLCULO: ((Servidores públicos en funciones en el semestre actual/Servidores públicos en funciones en el semestre anterior)-1) *100
INTERPRETACIÓN: Mide a los servidores públicos municipales que se encuentran en funciones
DIMENSIÓN QUE ATIENDE: Eficiencia
DESCRIPCIÓN DEL FACTOR DE COMPARACIÓN: Persona: individuo que desempeña un empleo, cargo o comisión, de acuerdo a su área de adscripción vigente.
AMBITO GEOGRAFICO: Municipal
COBERTURA: Población Municipal
LINEA BASE: 13296

FRECUENCIA DE MEDICIÓN: Semestral

Numero: 1 NC 1

COMPORTAMIENTO DE LAS VARIABLES DURANTE EL TRIMESTRE: Abril-Junio

Table with columns: VARIABLE, UNIDAD DE MEDIDA, OPERACION, META ANUAL, AVANCE TRIMESTRAL (Programado, %, Alcanzado, %), AVANCE ACUMULADO (Programado, %, Alcanzado, %). Rows include 'Servidores públicos en funciones en el semestre actual' and 'Servidores públicos en funciones en el semestre anterior'.

COMPORTAMIENTO DEL INDICADOR

DESCRIPCIÓN DE LA META ANUAL

Se pretende que al final del año se cuente con un registro administrativo del personal que permanece en funciones en el Ayuntamiento.

Table showing META ANUAL (2.45) and TRIMESTRE: Abril-Junio. Columns include AVANCE TRIMESTRAL (Programado, Alcanzado, EF%, SEMAFORO) and AVANCE ACUMULADO (Programado, Alcanzado, EF%, SEMAFORO).

DESCRIPCIÓN DE RESULTADOS Y JUSTIFICACIÓN EN CASO DE VARIACIÓN SUPERIOR A ±10% RESPECTO A LO PROGRAMADO
Se mantiene un resultado dentro de lo programado.

En materia programática, el avance al segundo trimestre se encuentra dentro

DEPENDENCIA GENERAL: E00 ADMINISTRACIÓN
DEPENDENCIA AUXILIAR: 114 Control Patrimonial, 120 Administración y Desarrollo de Personal, 121 Recursos Materiales

ELABORÓ



M. EN A.P. LUIS ÁNGEL SERVÍN TREJO

EVALUACIÓN DEL INDICADOR

VO. BO.



M. EN A.P. LUIS ÁNGEL SERVÍN TREJO



MUNICIPIO DE TOLUCA

P6Rm-08b FICHA TECNICA DE SEGUIMIENTO DE INDICADORES 2024 DE GESTIÓN O ESTRATEGICO

TIPO DE FICHA: OSFEM

PILAR DE DESARROLLO / EJE TRANSVERSAL: E Eje transversal II: Gobierno Moderno, Cípac y Responsable

TEMA DE DESARROLLO: Gestión para Resultados y evaluación del desempeño.

PROGRAMA PRESUPUESTARIO: 01050206 Consolidación de la administración pública de resultados

PROYECTO PRESUPUESTARIO: 010502060101 Administración de personal 010502060102 Selección, capacitación y desarrollo de personal

010502060201 Adquisiciones y servicios 010502060301 Control del patrimonio y normalidad

OBJETIVO DEL PROGRAMA PRESUPUESTARIO: Comprende el conjunto de actividades y herramientas para coadyuvar a que la actuación de los servidores públicos sea eficaz, eficiente y transparente, a fin de generar resultados con apego a los principios de legalidad, objetividad, profesionalismo, honradez, lealtad, imparcialidad, eficiencia, eficacia, equidad, transparencia, economía, integridad, que permitan la toma de decisiones sobre la apl. E00 ADMINISTRACIÓN

DEPENDENCIA GENERAL:

114 Control Patrimonial,120 Administración y Desarrollo de Personal,121 Recursos Materiales

DEPENDENCIA AUXILIAR:

ESTRUCTURA DEL INDICADOR

NOMBRE DEL INDICADOR: Tasa de variación del gasto ejercido por concepto de adquisiciones, bienes y servicios.

FÓRMULA DEL CÁLCULO: ((Monto ejercido por concepto de adquisiciones, bienes y servicios del semestre actual/ Monto por concepto de adquisiciones, bienes y servicios ejercidos del semestre anterior)-1) *100

INTERPRETACIÓN: Mide la variación del gasto ejercido por concepto de adquisiciones, bienes y servicios

DIMENSIÓN QUE ATIENDE: Eficiencia

FRECUENCIA DE MEDICIÓN: Semestral

DESCRIPCIÓN DEL FACTOR DE COMPARACIÓN: Momento contable que refleja la emisión de una cuenta por liquidar certificada concepto de adquisiciones, bienes y servicios.

AMBITO GEOGRAFICO: Municipal

COBERTURA: Población Municipal

LINEA BASE: 1290142867.22

Numero: NC 2

COMPORTAMIENTO DE LAS VARIABLES DURANTE EL TRIMESTRE: Abril-Junio

Table with columns: VARIABLE, UNIDAD DE MEDIDA, OPERACION, META ANUAL, AVANCE TRIMESTRAL (Programado, %), AVANCE ACUMULADO (Programado, %). Rows show monthly and cumulative spending data.

COMPORTAMIENTO DEL INDICADOR

DESCRIPCION DE LA META ANUAL

Se pretende elaborar y someter a revisión el Proyecto de Presupuesto de Egresos.

Table showing META ANUAL (38.24) and TRIMESTRE: Abril-Junio performance with columns for Programado, Alcanzado, EP%, and SEMAFORO (Amarillo).

DESCRIPCION DE RESULTADOS Y JUSTIFICACION EN CASO DE VARIACION SUPERIOR A +/- 10 % RESPECTO A LO PROGRAMADO: El avance acumulado se encuentra con un ligero sobre ejercicio

Se obtiene un resultado por arriba de la meta programada. Se reconoce:

DEPENDENCIA GENERAL: E00 ADMINISTRACION

DEPENDENCIA AUXILIAR: 114 Control Patrimonial,120 Administración y Desarrollo de Personal,121 Recursos Materiales



M. EN A.P. LUIS ANGEL SERVIN TREJO

EVALUACION DEL INDICADOR



M. EN A.P. LUIS ANGEL SERVIN TREJO



MUNICIPIO DE TOLUCA

PhRm-08b FICHA TECNICA DE SEGUIMIENTO DE INDICADORES 2024 DE GESTIÓN O ESTRATEGICO

TIPO DE FICHA: OSFEM

PILAR DE DESARROLLO / EJE TRANSVERSAL: II Eje transversal II: Gobierno Moderno, Capaz y Responsable

TEMA DE DESARROLLO: Gestión para Resultados y evaluación del desempeño.

PROGRAMA PRESUPUESTARIO: 01050206 Consolidación de la administración pública de resultados

PROYECTO PRESUPUESTARIO: 010502060101 Administración de personal, 010502060102 Selección, capacitación y desarrollo de personal, 010502060201 Adquisiciones y servicios, 010502060301 Control del patrimonio y normalidad

OBJETIVO DEL PROGRAMA PRESUPUESTARIO: Comprende el conjunto de actividades y herramientas para coadyuvar a que la actuación de los servidores públicos sea eficaz, eficiente y transparente, a fin de generar resultados con apego a los principios de legalidad, objetividad, profesionalismo, honradez, lealtad, imparcialidad, eficiencia, eficacia, equidad, transparencia, economía, integridad, que permitan la toma de decisiones sobre la ppl E00 ADMINISTRACIÓN

DEPENDENCIA GENERAL:

DEPENDENCIA AUXILIAR: 114 Control Patrimonial, 120 Administración y Desarrollo de Personal, 121 Recursos Materiales

ESTRUCTURA DEL INDICADOR

NOMBRE DEL INDICADOR: Tasa de variación en el registro de bienes patrimoniales

FÓRMULA DEL CÁLCULO: ((Registros de bienes patrimoniales del semestre actual/ Registro de bienes patrimoniales del semestre anterior)-1)*100

INTERPRETACIÓN: Mide la variación en el registro de bienes patrimoniales

DIMENSIÓN QUE ATIENDE: Eficiencia

FRECUENCIA DE MEDICIÓN: Semestral

DESCRIPCIÓN DEL FACTOR DE COMPARACIÓN: Registro: documento en el que se relacionan ciertos acontecimientos o cosas; especialmente aquellos que deben constar permanentemente de forma oficial.

AMBITO GEOGRAFICO: Municipal

COBERTURA: Población Municipal

LÍNEA BASE: 23083

Numero: NC 3

COMPORTAMIENTO DE LAS VARIABLES DURANTE EL TRIMESTRE: Abril-Junio

Table with 12 columns: VARIABLE, UNIDAD DE MEDIDA, OPERACION, META ANUAL, AVANCE TRIMESTRAL (Programado, %, Alcanzado, %), AVANCE ACUMULADO (Programado, %, Alcanzado, %). Rows include 'Registros de bienes patrimoniales del semestre actual' and 'Registros de bienes patrimoniales del semestre anterior'.

COMPORTAMIENTO DEL INDICADOR

DESCRIPCION DE LA META ANUAL

Se pretende que el registro de bienes patrimoniales tenga el mínimo de variación, con información de la Secretaría del Ayuntamiento y la Dirección General de Administración.

Table with 9 columns: META ANUAL, AVANCE TRIMESTRAL (Programado, Alcanzado, EP%, SEMAFORO), AVANCE ACUMULADO (Programado, Alcanzado, EP%, SEMAFORO). Values are 0.00, 0.00, 0.00, 0.00, Verde, 0.00, 0.00, 0.00, Verde.

DESCRIPCION DE RESULTADOS Y JUSTIFICACION EN CASO DE VARIACION SUPERIOR A +/- 10% RESPECTO A LO PROGRAMADO: Se mantiene un resultado dentro de lo programado.

En materia programática, el avance al registro financiero se encuentra dentro

DEPENDENCIA GENERAL: E00 ADMINISTRACIÓN

DEPENDENCIA AUXILIAR: 114 Control Patrimonial, 120 Administración y Desarrollo de Personal, 121 Recursos Materiales

EVALUACIÓN DEL INDICADOR

Signature and stamp area for 'ELABORO' with stamp 'DIRECCIÓN GENERAL DE ADMINISTRACIÓN'.

M. EN A.P. LUIS ÁNGEL SERVÍN TREJÓ

Signature and stamp area for 'VO. BO.' with stamp 'DIRECCIÓN GENERAL DE ADMINISTRACIÓN'.

M. EN A.P. LUIS ÁNGEL SERVÍN TREJÓ



MUNICIPIO DE TOLUCA

PbRm-08b FICHA TECNICA DE SEGUIMIENTO DE INDICADORES 2024 DE GESTIÓN O ESTRATEGICO

TIPO DE FICHA: OSFEM

PILAR DE DESARROLLO / EJE TRANSVERSAL: El Eje transversal II- Gobierno Moderno, Capaz y Responsable

TEMA DE DESARROLLO: Gestión para Resultados y evaluación del desempeño.

PROGRAMA PRESUPUESTARIO: 01050205 Consolidación de la administración pública de resultados

PROYECTO PRESUPUESTARIO: 010502060101 Administración de personal 010502060102 Selección, capacitación y desarrollo de personal 010502060201 Adquisiciones y servicios 010502060301 Control del patrimonio y normalidad

OBJETIVO DEL PROGRAMA PRESUPUESTARIO: Comprende el conjunto de actividades y herramientas para coadyuvar a que la actuación de los servidores públicos sea eficaz, eficiente y transparente, a fin de generar resultados con apego a los principios de legalidad, objetividad, profesionalismo, honradez, lealtad, imparcialidad, eficiencia, eficacia, equidad, transparencia, economía, integridad, que permiten la toma de decisiones sobre la apli

DEPENDENCIA GENERAL: E00 ADMINISTRACIÓN

DEPENDENCIA AUXILIAR: 114 Control Patrimonial, 120 Administración y Desarrollo de Personal, 121 Recursos Materiales

ESTRUCTURA DEL INDICADOR

NOMBRE DEL INDICADOR: Porcentaje de cumplimiento del Programa Anual de Mejora Regulatoria.

FÓRMULA DEL CÁLCULO: (Acciones del Programa Anual de Mejora Regulatoria cumplidas/ Total de Acciones del Programa Anual de Mejora Regulatoria)*100.

INTERPRETACIÓN: Mide el porcentaje de cumplimiento del Programa Anual de Mejora Regulatoria.

DIMENSIÓN QUE ATIENDE: Eficiencia

FRECUENCIA DE MEDICIÓN: Trimestral

DESCRIPCIÓN DEL FACTOR DE COMPARACIÓN: Cumplimiento de un Programa Anual, donde se pueden contemplar las prioridades que se tienen para el año, metas y objetivos, entre otros.

AMBITO GEOGRAFICO: Municipal

COBERTURA: Población Municipal

LÍNEA BASE: 3

Número: NC 4

COMPORTAMIENTO DE LAS VARIABLES DURANTE EL TRIMESTRE: Abril-Junio

Table with columns: VARIABLE, UNIDAD DE MEDIDA, OPERACION, META ANUAL, AVANCE TRIMESTRAL (Programado, %), AVANCE ACUMULADO (Programado, %).

COMPORTAMIENTO DEL INDICADOR

DESCRIPCIÓN DE LA META ANUAL

Se pretende informar a la Comisión Municipal y Estatal de Mejora Regulatoria el avance del Programa Anual de Mejora Regulatoria.

Table showing META ANUAL and TRIMESTRE: Abril-Junio with columns for AVANCE TRIMESTRAL and AVANCE ACUMULADO (Programado, Alcanzado, EP%, SEMAFORO).

DESCRIPCIÓN DE RESULTADOS Y JUSTIFICACIÓN EN CASO DE VARIACIÓN SUPERIOR A ± 10 % RESPECTO AL O PROGRAMADO

Se mantiene un resultado dentro de lo programado.

En materia programática, al cierre al segundo trimestre se encuentra dentro

DEPENDENCIA GENERAL: E00 ADMINISTRACIÓN DEPENDENCIA AUXILIAR: 114 Control Patrimonial, 120 Administración y Desarrollo de Personal, 121 Recursos Materiales

EVALUACIÓN DEL INDICADOR

Stamp: ELABORÓ DIRECCIÓN GENERAL DE ADMINISTRACIÓN

Stamp: VO. BO. DIRECCIÓN GENERAL DE ADMINISTRACIÓN

M. EN A.P. LUIS ANGEL SERVÍN TREJO

M. EN A.P. LUIS ANGEL SERVÍN TREJO



MUNICIPIO DE TOLUCA

P6Rm-08b FICHA TECNICA DE SEGUIMIENTO DE INDICADORES 2024 DE GESTIÓN O ESTRATEGICO

TIPO DE FICHA: OSFEM

PILAR DE DESARROLLO / EJE TRANSVERSAL: El Eje transversal R: Gobierno Moderno, Capaz y Responsable

TEMA DE DESARROLLO: Gestión para Resultados y evaluación del desempeño.

PROGRAMA PRESUPUESTARIO: 01050206 Consolidación de la administración pública de resultados

PROYECTO PRESUPUESTARIO: 010502060101 Administración de personal 010502060102 Selección, capacitación y desarrollo de personal 010502060201 Adquisiciones y servicios 010502060301 Control del patrimonio y normalidad

OBJETIVO DEL PROGRAMA PRESUPUESTARIO: Comprende el conjunto de actividades y herramientas para coadyuvar a que la actuación de los servidores públicos sea eficaz, eficiente y transparente, a fin de generar resultados con apego a los principios de legalidad, objetividad, profesionalismo, honradez, lealtad, imparcialidad, eficiencia, eficacia, equidad, transparencia, economía, integridad, que permitan la toma de decisiones sobre la apil

DEPENDENCIA GENERAL: E00 ADMINISTRACIÓN

DEPENDENCIA AUXILIAR: 114 Control Patrimonial, 120 Administración y Desarrollo de Personal, 121 Recursos Materiales

ESTRUCTURA DEL INDICADOR

NOMBRE DEL INDICADOR: Porcentaje de supervisiones realizadas para verificar la puntualidad y asistencia de los servidores públicos.
FORMULA DEL CÁLCULO: (Supervisiones realizadas para verificar la puntualidad y asistencia de los servidores públicos/Supervisiones programadas para verificar la puntualidad y asistencia de los servidores públicos) *100

INTERPRETACIÓN: Mide el porcentaje de supervisiones que se realizan a los servidores públicos para verificar puntualidad y asistencia.

DIMENSIÓN QUE ATIENDE: Eficiencia FRECUENCIA DE MEDICIÓN: Trimestral

DESCRIPCIÓN DEL FACTOR DE COMPARACIÓN: Supervisión: actividad que permite llevar un control de los servidores públicos que laboran en sus áreas de trabajo verificando la puntualidad y asistencia.

AMBITO GEOGRAFICO: Municipal

COBERTURA: Población Municipal

LINEA BASE: 45

Numero: NA 1.1.

COMPORTAMIENTO DE LAS VARIABLES DURANTE EL TRIMESTRE: Abril-Junio

Table with 12 columns: VARIABLE, UNIDAD DE MEDIDA, OPERACION, META ANUAL, AVANCE TRIMESTRAL (Programado, %, Alcanzado, %), AVANCE ACUMULADO (Programado, %, Alcanzado, %). Rows show supervision data for public servants.

COMPORTAMIENTO DEL INDICADOR

DESCRIPCIÓN DE LA META ANUAL

Se pretende que con apego a la normatividad administrativa se lleve un registro de incidencias de puntualidad y asistencia de los servidores públicos activos en el Ayuntamiento de Toluca.

Table showing META ANUAL (100.00) and TRIMESTRE: Abril-Junio. Columns include AVANCE TRIMESTRAL and AVANCE ACUMULADO with sub-columns for Programado, Alcanzado, EF%, and SEMAFORO.

DESCRIPCIÓN DE RESULTADOS Y JUSTIFICACIÓN EN CASO DE VARIACIÓN SUPERIOR A +/- 10 % RESPECTO A LO PROGRAMADO. Se mantiene un resultado dentro de lo programado.

En materia programática, el avance al segundo trimestre se encuentra dentro

DEPENDENCIA GENERAL: E00 ADMINISTRACIÓN
DEPENDENCIA AUXILIAR: 114 Control Patrimonial, 120 Administración y Desarrollo de Personal, 121 Recursos Materiales

EVALUACION DEL INDICADOR

Signature and stamp area for 'ELABORÓ' and 'VO. BO.' by M. EN A.P. LUIS ANGEL SERVÍN TREJO, DIRECCIÓN GENERAL DE ADMINISTRACIÓN.



MUNICIPIO DE TOLUCA

PbRm-08b FICHA TECNICA DE SEGUIMIENTO DE INDICADORES 2024 DE GESTIÓN O ESTRATEGICO

TIPO DE FICHA: OSFEM

PILAR DE DESARROLLO / EJE TRANSVERSAL: II Eje transversal II: Gobierno Moderno, Capaz y Responsable

TEMA DE DESARROLLO: Gestión para Resultados y evaluación del desempeño

PROGRAMA PRESUPUESTARIO: 01050206 Consolidación de la administración pública de resultados

PROYECTO PRESUPUESTARIO: 010502060101 Administración de personal 010502060102 Selección, capacitación y desarrollo de personal 010502060201 Adquisiciones y servicios 010502060301 Control del patrimonio y normalidad

OBJETIVO DEL PROGRAMA PRESUPUESTARIO: Comprende el conjunto de actividades y herramientas para coadyuvar a que la actuación de los servidores públicos sea eficaz, eficiente y transparente, a fin de generar resultados con apego a los principios de legalidad, objetividad, profesionalismo, honradez, lealtad, imparcialidad, eficiencia, eficacia, equidad, transparencia, economía, integridad, que permitan la toma de decisiones sobre la apf

DEPENDENCIA GENERAL: E00 ADMINISTRACIÓN

DEPENDENCIA AUXILIAR: 114 Control Patrimonial, 120 Administración y Desarrollo de Personal, 121 Recursos Materiales

ESTRUCTURA DEL INDICADOR

NOMBRE DEL INDICADOR: Porcentaje de movimientos de personal efectuados

FÓRMULA DEL CÁLCULO: (Movimientos de altas y bajas efectuados/Movimientos de altas y bajas en proceso)*100

INTERPRETACIÓN: Mide el porcentaje de movimientos de personal

DIMENSIÓN QUE ATIENDE: Eficiencia

FRECUENCIA DE MEDICIÓN: Semestral

DESCRIPCIÓN DEL FACTOR DE COMPARACIÓN: Procedimiento administrativo donde se registran los movimientos de altas y bajas del personal

AMBITO GEOGRAFICO: Municipal

COBERTURA: Población Municipal

LINEA BASE: 1500

Numero: NA 1.2

COMPORTAMIENTO DE LAS VARIABLES DURANTE EL TRIMESTRE: Abril-Junio

Table with columns: VARIABLE, UNIDAD DE MEDIDA, OPERACION, META ANUAL, AVANCE TRIMESTRAL (Programado, %, Alcanzado, %), AVANCE ACUMULADO (Programado, %, Alcanzado, %). Rows include Movimientos de altas y bajas efectuados and Movimientos de altas y bajas en proceso.

COMPORTAMIENTO DEL INDICADOR

DESCRIPCIÓN DE LA META ANUAL

Se pretende que de acuerdo a la normalidad administrativa se realice el registro de altas y bajas de los servidores públicos.

Table showing META ANUAL (100.00) and TRIMESTRE: Abril-Junio performance metrics including AVANCE TRIMESTRAL and AVANCE ACUMULADO with columns for Programado, Alcanzado, EF%, and SEMAFORO.

DESCRIPCIÓN DE RESULTADOS Y JUSTIFICACIÓN EN CASO DE VARIACIÓN SUPERIOR A +/- 10 % RESPECTO A LO PROGRAMADO: El avance administrado se encuentra con un ligero sobre ejercicio

EVALUACION DEL INDICADOR

Se obtiene un resultado por arriba de la meta programada. Se reconduce

DEPENDENCIA GENERAL: E00 ADMINISTRACIÓN DEPENDENCIA AUXILIAR: 114 Control Patrimonial, 120 Administración y Desarrollo de Personal, 121 Recursos Materiales

Signature and stamp area for 'ELABORO' and 'VO. BO.' with 'DIRECCIÓN GENERAL DE ADMINISTRACIÓN' stamps and the name 'M. EN A.P. LUIS ÁNGEL SERVÍN TREJO'.



MUNICIPIO DE TOLUCA

PbRm-48b FICHA TECNICA DE SEGUIMIENTO DE INDICADORES 2024 DE GESTIÓN O ESTRATEGICO

TIPO DE FICHA: OSFEM

PILAR DE DESARROLLO / EJE TRANSVERSAL: II Eje transversal II: Gobierno Moderno, Capaz y Responsable

TEMA DE DESARROLLO: Gestión para Resultados y evaluación del desempeño

PROGRAMA PRESUPUESTARIO: 01050206 Consolidación de la administración pública de resultados

PROYECTO PRESUPUESTARIO: 010502060101 Administración de personal, 010502060102 Selección, capacitación y desarrollo de personal, 010502060201 Adquisiciones y servicios, 010502060301 Control del patrimonio y normalidad

OBJETIVO DEL PROGRAMA PRESUPUESTARIO: Comprende el conjunto de actividades y herramientas para coadyuvar a que la actuación de los servidores públicos sea eficaz, eficiente y transparente, a fin de generar resultados con apego a los principios de legalidad, objetividad, profesionalismo, honradez, lealtad, imparcialidad, eficiencia, eficacia, equidad, transparencia, economía, integridad, que permitan la toma de decisiones sobre la apil

DEPENDENCIA GENERAL: E00 ADMINISTRACIÓN

DEPENDENCIA AUXILIAR: 114 Control Patrimonial, 120 Administración y Desarrollo de Personal, 121 Recursos Materiales

ESTRUCTURA DEL INDICADOR

NOMBRE DEL INDICADOR: Porcentaje de recursos ejercidos en adquisiciones

FÓRMULA DEL CÁLCULO: (Monto por concepto de adquisiciones ejercido/Monto por concepto de adquisiciones programadas)*100

INTERPRETACIÓN: Mide el porcentaje de recursos ejercidos en adquisiciones

DIMENSIÓN QUE ATIENDE: Eficiencia

FRECUENCIA DE MEDICIÓN: Trimestral

DESCRIPCIÓN DEL FACTOR DE COMPARACIÓN: Registros administrativos de los procesos adquisitivos realizados

ÁMBITO GEOGRÁFICO: Municipal

COBERTURA: Población Municipal

LÍNEA BASE: 1,112,846,912.98

Numero: NA 2.1

COMPORTAMIENTO DE LAS VARIABLES DURANTE EL TRIMESTRE: Abril-Junio

Table with columns: VARIABLE, UNIDAD DE MEDIDA, OPERACION, META ANUAL, AVANCE TRIMESTRAL (Programado, %, Alcanzado, %), AVANCE ACUMULADO (Programado, %, Alcanzado, %). Rows show 'Monto por concepto de adquisiciones ejercido' and 'Monto por concepto de adquisiciones programadas'.

COMPORTAMIENTO DEL INDICADOR

DESCRIPCIÓN DE LA META ANUAL

Se pretende elaborar y someter a revisión el Proyecto de Presupuesto de Egresos

Table showing META ANUAL (100.00) and TRIMESTRE: Abril-Junio. Columns include AVANCE TRIMESTRAL (Programado, Alcanzado, EF%, SEMAFORO) and AVANCE ACUMULADO (Programado, Alcanzado, EF%, SEMAFORO).

DESCRIPCIÓN DE RESULTADOS Y JUSTIFICACIÓN EN CASO DE VARIACIÓN SUPERIOR A +10 % RESPECTO A LO PROGRAMADO: No se dio cumplimiento dentro a lo programado del trimestre

Se obtiene un resultado a lo bajo de la meta programada. Se reconduce

DEPENDENCIA GENERAL: E00 ADMINISTRACIÓN; DEPENDENCIA AUXILIAR: 114 Control Patrimonial, 120 Administración y Desarrollo de Personal, 121 Recursos Materiales

Signature and stamp area for 'ELABORÓ' (M. EN A.P. LUIS ANGEL SERVÍN TREJO) and 'DIRECCIÓN GENERAL DE ADMINISTRACIÓN'.

Signature and stamp area for 'VO. BO.' (M. EN A.P. LUIS ANGEL SERVÍN TREJO) and 'DIRECCIÓN GENERAL DE ADMINISTRACIÓN'.

M. EN A.P. LUIS ANGEL SERVÍN TREJO

M. EN A.P. LUIS ANGEL SERVÍN TREJO



MUNICIPIO DE TOLUCA

PbRm-08b FICHA TECNICA DE SEGUIMIENTO DE INDICADORES 2024 DE GESTIÓN O ESTRATEGICO

TIPO DE FICHA: OSFEM

PILAR DE DESARROLLO / EJE TRANSVERSAL: Eje transversal II: Gobierno Moderno, Capaz y Responsable

TEMA DE DESARROLLO: Gestión para Resultados y evaluación del desempeño.

PROGRAMA PRESUPUESTARIO: 01050205 Consolidación de la administración pública de resultados.

PROYECTO PRESUPUESTARIO: 010502060101 Administración de personal; 010502060102 Selección, capacitación y desarrollo de personal; 010502060201 Adquisiciones y servicios; 010502060301 Control del patrimonio y normatividad.

OBJETIVO DEL PROGRAMA PRESUPUESTARIO: Comprender el conjunto de actividades y herramientas para coadyuvar a que la actuación de los servidores públicos sea eficaz, eficiente y transparente, a fin de generar resultados con apego a los principios de legalidad, objetividad, profesionalismo, honradez, lealtad, imparcialidad, eficiencia, eficacia, equidad, transparencia, economía, integridad, que permitan la toma de decisiones sobre la apt. E00 ADMINISTRACIÓN

DEPENDENCIA GENERAL:

DEPENDENCIA AUXILIAR: 114 Control Patrimonial, 120 Administración y Desarrollo de Personal, 121 Recursos Materiales

ESTRUCTURA DEL INDICADOR

NOMBRE DEL INDICADOR: Tasa de variación en la distribución de insumos a las áreas administrativas para la prestación y otorgamiento de bienes y servicios

FÓRMULA DEL CÁLCULO: ((Erogaciones por concepto de insumos a las áreas administrativas para la prestación y otorgamiento de bienes y servicios en el trimestre actual/Erogaciones por concepto de insumos a las áreas administrativas para la prestación y otorgamiento de bienes y servicios en el trimestre anterior)-1)*100

INTERPRETACIÓN: Mide la variación en la distribución de insumos a las áreas administrativas para la prestación y otorgamiento de bienes y servicios

DIMENSIÓN QUE ATIENDE: Eficiencia

FRECUENCIA DE MEDICIÓN: Trimestral

DESCRIPCIÓN DEL FACTOR DE COMPARACIÓN: La distribución de insumos a las áreas administrativas es de acuerdo a sus requerimientos.

AMBITO GEOGRAFICO: Municipal

COBERTURA: Población Municipal

LÍNEA BASE: 4

Numero: NA 22

COMPORTAMIENTO DE LAS VARIABLES DURANTE EL TRIMESTRE: Abril-Junio

Table with columns: VARIABLE, UNIDAD DE MEDIDA, OPERACION, META ANUAL, AVANCE TRIMESTRAL (Programado, %, Alcanzado, %), AVANCE ACUMULADO (Programado, %, Alcanzado, %). Rows show data for 'Erogaciones por concepto de insumos...' with values like 4.00, 1.00, 25.00, 100.00, 2.00, 50.00.

COMPORTAMIENTO DEL INDICADOR

DESCRIPCIÓN DE LA META ANUAL

Se pretende elaborar y someter a revisión el Proyecto de Presupuesto de Egresos.

Table for 'COMPORTAMIENTO DEL INDICADOR' with columns: META ANUAL, TRIMESTRE: Abril-Junio, AVANCE TRIMESTRAL (Programado, Alcanzado, EF%, SEMAFORO), AVANCE ACUMULADO (Programado, Alcanzado, EF%, SEMAFORO). Values are 0.00, 0.00, 0.00, Verde, 0.00, 0.00, 0.00, Verde.

DESCRIPCIÓN DE RESULTADOS Y JUSTIFICACIÓN EN CASO DE VARIACIÓN SUPERIOR A +10% RESPECTO AL O PROGRAMADO. Se mantiene un resultado menor de lo programado.

En materia programática, el avance al segundo trimestre se encuentra óptimo.

DEPENDENCIA GENERAL: E00 ADMINISTRACIÓN

DEPENDENCIA AUXILIAR: 114 Control Patrimonial, 120 Administración y Desarrollo de Personal, 121 Recursos Materiales

ELABORÓ

DIRECCIÓN GENERAL DE ADMINISTRACIÓN

M. EN A.P. LUIS ANGEL SERVÍN TREJO

EVALUACION DEL INDICADOR

VO. BO.

DIRECCIÓN GENERAL DE ADMINISTRACIÓN

M. EN A.P. LUIS ANGEL SERVÍN TREJO



MUNICIPIO DE TOLUCA

PbRm-08b FICHA TECNICA DE SEGUIMIENTO DE INDICADORES 2024 DE GESTIÓN O ESTRATEGICO

TIPO DE FICHA: OSFEM

PILAR DE DESARROLLO / EJE TRANSVERSAL: E Eje transversal II: Gobierno Moderno, Capaz y Responsable

TEMA DE DESARROLLO: Gestión para Resultados y evaluación del desempeño.

PROGRAMA PRESUPUESTARIO: 01050206 Consolidación de la administración pública de resultados

PROYECTO PRESUPUESTARIO: 010502060101 Administración de personal 010502060102 Selección, capacitación y desarrollo de personal 010502060201 Adquisiciones y servicios 010502060301 Control del patrimonio y normalidad

OBJETIVO DEL PROGRAMA PRESUPUESTARIO: Comprende el conjunto de actividades y herramientas para coadyuvar a que la actuación de los servidores públicos sea eficaz, eficiente y transparente, a fin de generar resultados con apego a los principios de legalidad, objetividad, profesionalismo, honradez, lealtad, imparcialidad, eficiencia, eficacia, equidad, transparencia, economía, integridad, que permitan la toma de decisiones sobre la aptitud ADMINISTRACIÓN

DEPENDENCIA GENERAL:

DEPENDENCIA AUXILIAR: 114 Control Patrimonial, 120 Administración y Desarrollo de Personal, 121 Recursos Materiales

ESTRUCTURA DEL INDICADOR

NOMBRE DEL INDICADOR: Porcentaje de bienes muebles e inmuebles inventariados.

FORMULA DEL CALCULO: (Bienes muebles e inmuebles registrados en el inventario del municipio/ Bienes muebles e inmuebles en proceso de registro en el inventario del municipio)*100

INTERPRETACIÓN: Mide el porcentaje de bienes muebles e inmuebles inventariados

DIMENSIÓN QUE ATIENDE: Eficiencia

FRECUENCIA DE MEDICIÓN: Trimestral

DESCRIPCIÓN DEL FACTOR DE COMPARACIÓN: El inventario es el procedimiento que consiste en verificar físicamente, codificar y registrar los bienes muebles e inmuebles con que se cuenta en general, con el fin de verificar la existencia de los

AMBITO GEOGRAFICO: Municipal

COBERTURA: Población Municipal

LINEA BASE: 23063

Numero: NA - 31

COMPORTAMIENTO DE LAS VARIABLES DURANTE EL TRIMESTRE: Abril-Junio

Table with 12 columns: VARIABLE, UNIDAD DE MEDIDA, OPERACION, META ANUAL, and columns for AVANCE TRIMESTRAL (Programado, %, Alcanzado, %) and AVANCE ACUMULADO (Programado, %, Alcanzado, %).

COMPORTAMIENTO DEL INDICADOR

DESCRIPCIÓN DE LA META ANUAL

Se pretende tener un control del inventario de bienes muebles e inmuebles municipales realizando 2 verificaciones al año, registrando el total de los bienes.

Table for META ANUAL showing TRIMESTRE: Abril-Junio with columns for AVANCE TRIMESTRAL and AVANCE ACUMULADO (Programado, Alcanzado, EF%, SEMAFORO).

DESCRIPCIÓN DE RESULTADOS Y JUSTIFICACIÓN EN CASO DE VARIACIÓN SUPERIOR A ± 10% RESPECTO A LO PROGRAMADO. Se muestra un resultado dentro de lo programado.

En materia programática, el avance al segundo trimestre se encuentra óptimo:

DEPENDENCIA GENERAL: ESO ADMINISTRACIÓN DEPENDENCIA AUXILIAR: 114 Control Patrimonial, 120 Administración y Desarrollo de Personal, 121 Recursos Materiales

Signature and stamp area for 'ELABORÓ' with stamp 'DIRECCIÓN GENERAL DE ADMINISTRACIÓN'.

EVALUACIÓN DEL INDICADOR

Signature and stamp area for 'VO. BO.' with stamp 'DIRECCIÓN GENERAL DE ADMINISTRACIÓN'.

M. EN A.P. LUIS ANGEL SERVÍN TREJO

M. EN A.P. LUIS ANGEL SERVÍN TREJO



MUNICIPIO DE TOLUCA

PbRm-08b FICHA TECNICA DE SEGUIMIENTO DE INDICADORES 2024 DE GESTIÓN O ESTRATEGICO

TIPO DE FICHA: OSFEM

PILAR DE DESARROLLO / EJE TRANSVERSAL: Eje transversal II: Gobierno Moderno, Capaz y Responsable
TEMA DE DESARROLLO: Gestión para Resultados y evaluación del desempeño.
PROGRAMA PRESUPUESTARIO: 01050206 Consolidación de la administración pública de resultados
PROYECTO PRESUPUESTARIO: 010502060101 Administración de personal, 010502060201 Adquisiciones y servicios

010502060102 Selección, capacitación y desarrollo de personal
010502060301 Control del patrimonio y normalidad

OBJETIVO DEL PROGRAMA PRESUPUESTARIO: Comprende el conjunto de actividades y herramientas para coadyuvar a que la actuación de los servidores públicos sea eficaz, eficiente y transparente, a fin de generar resultados con apego a los principios de legalidad, objetividad, profesionalismo, honradez, lealtad, imparcialidad, eficiencia, eficacia, equidad, transparencia, economía, integridad, que permitan la toma de decisiones sobre la apli
DEPENDENCIA GENERAL: E00 ADMINISTRACIÓN
DEPENDENCIA AUXILIAR: 114 Control Patrimonial, 120 Administración y Desarrollo de Personal, 121 Recursos Materiales

ESTRUCTURA DEL INDICADOR

NOMBRE DEL INDICADOR: Porcentaje de verificación al inventario patrimonial municipal
FÓRMULA DEL CÁLCULO: (Verificaciones físicas al inventario patrimonial municipal realizadas/Verificaciones físicas al inventario patrimonial municipal programadas)*100
INTERPRETACIÓN: Mide el porcentaje de verificación al inventario patrimonial municipal
DIMENSIÓN QUE ATIENDE: Eficiencia
DESCRIPCIÓN DEL FACTOR DE COMPARACIÓN: Se verifica el inventario patrimonial municipal
AMBITO GEOGRAFICO: Municipal
COBERTURA: Población Municipal
LINEA BASE: 2

FRECUENCIA DE MEDICIÓN: Trimestral

Numero: NA 3.2

COMPORTAMIENTO DE LAS VARIABLES DURANTE EL TRIMESTRE: Abril-Junio

Table with columns: VARIABLE, UNIDAD DE MEDIDA, OPERACION, META ANUAL, AVANCE TRIMESTRAL (Programado, %, Alcanzado, %), AVANCE ACUMULADO (Programado, %, Alcanzado, %)

COMPORTAMIENTO DEL INDICADOR

DESCRIPCIÓN DE LA META ANUAL

Se pretende verificar el inventario de bienes muebles e inmuebles municipales realizando 2 verificaciones al año

Table showing META ANUAL (100.00) and TRIMESTRE: Abril-Junio with columns for AVANCE TRIMESTRAL and AVANCE ACUMULADO (Programado, Alcanzado, EF%, SEMAFORO)

DESCRIPCIÓN DE RESULTADOS Y JUSTIFICACIÓN EN CASO DE VARIACIÓN SUPERIOR A +10 % RESPECTO A LO PROGRAMADO
Se mantiene un resultado dentro de lo programado.

En materia programática, el avance al segundo trimestre se encuentra conforme

DEPENDENCIA GENERAL: E00 ADMINISTRACIÓN
DEPENDENCIA AUXILIAR: 114 Control Patrimonial, 120 Administración y Desarrollo de Personal, 121 Recursos Materiales

EVALUACION DEL INDICADOR

Signature and stamp area for 'ELABORO' and 'VO. BO.' from the 'DIRECCIÓN GENERAL DE ADMINISTRACIÓN'

M. EN A.P. LUIS ANGEL SERVÍN TREJO

M. EN A.P. LUIS ANGEL SERVÍN TREJO



MUNICIPIO DE TOLUCA

PbRm-88b FICHA TECNICA DE SEGUIMIENTO DE INDICADORES 2024 DE GESTIÓN O ESTRATEGICO

TIPO DE FICHA: OSFEM

PILAR DE DESARROLLO / EJE TRANSVERSAL: 0 Eje transversal II: Gobierno Moderno, Capaz y Responsable

TEMA DE DESARROLLO: Gestión para Resultados y evaluación del desempeño.

PROGRAMA PRESUPUESTARIO: 01050206 Consolidación de la administración pública de resultados

PROYECTO PRESUPUESTARIO: 010502060101 Administración de personal

010502060102 Selección, capacitación y desarrollo de personal

010502060201 Adquisiciones y servicios

010502060301 Control del patrimonio y normatividad

OBJETIVO DEL PROGRAMA PRESUPUESTARIO: Comprende el conjunto de actividades y herramientas para coadyuvar a que la actuación de los servidores públicos sea eficaz, eficiente y transparente, a fin de generar resultados con apego a los principios de legalidad, objetividad, profesionalismo, honradez, lealtad, imparcialidad, eficiencia, eficacia, equidad, transparencia, economía, integridad, que permitan la toma de decisiones sobre la aplicación de los recursos.

DEPENDENCIA GENERAL: E00 ADMINISTRACIÓN

DEPENDENCIA AUXILIAR: 114 Control Patrimonial, 120 Administración y Desarrollo de Personal, 121 Recursos Materiales

ESTRUCTURA DEL INDICADOR

NOMBRE DEL INDICADOR: Porcentaje de trámites y servicios integrados o actualizados.

FÓRMULA DEL CÁLCULO: (Trámites y servicios integrados y/o actualizados en el catálogo/Total de trámites y servicios)*100

INTERPRETACIÓN: Mide el porcentaje de trámites y servicios integrados o actualizados

DIMENSIÓN QUE ATIENDE: Eficiencia

FRECUENCIA DE MEDICIÓN: Trimestral

DESCRIPCIÓN DEL FACTOR DE COMPARACIÓN: A través de registros administrativos se lleva el control de la integración y/o actualización del catálogo de Trámites y Servicios ofrecidos en las Unidades Administrativas.

AMBITO GEOGRAFICO: Municipal

COBERTURA: Población Municipal

LINEA BASE: 4

Numero: NA 41

COMPORTAMIENTO DE LAS VARIABLES DURANTE EL TRIMESTRE: Abril-Junio

VARIABLE	UNIDAD DE MEDIDA	OPERACION	META ANUAL	AVANCE TRIMESTRAL				AVANCE ACUMULADO			
				Programado	%	Alcanzado	%	Programado	%	Alcanzado	%
Trámites y servicios integrados y/o actualizados en el Catálogo	Actualización	Sumable	4.00	1.00	25.00	1.00	100.00	2.00	50.00	3.00	100.00
Total de trámites y servicios	Actualización	Sumable	4.00	1.00	25.00	1.00	100.00	2.00	50.00	3.00	100.00

COMPORTAMIENTO DEL INDICADOR

DESCRIPCIÓN DE LA META ANUAL

Se pretende realizar la actualización de registro de Trámites y Servicios (REMTY's)

META ANUAL	TRIMESTRE: Abril-Junio							
	AVANCE TRIMESTRAL				AVANCE ACUMULADO			
	Programado	Alcanzado	EP%	SEMAFORO	Programado	Alcanzado	EP%	SEMAFORO
100.00	100.00	100.00	100.00	Verde	100.00	100.00	100.00	Verde

DESCRIPCIÓN DE RESULTADOS Y JUSTIFICACIÓN EN CASO DE VARIACIÓN SUPERIOR A 10% RESPECTO A LO PROGRAMADO

Se mantiene un resultado dentro de lo programado.

El material programático, el avance al segundo trimestre se encuentra completo

DEPENDENCIA GENERAL: E00 ADMINISTRACIÓN

DEPENDENCIA AUXILIAR: 114 Control Patrimonial, 120 Administración y Desarrollo de Personal, 121 Recursos Materiales

EVALUACIÓN DEL INDICADOR

ELABORO

DIRECCIÓN GENERAL DE ADMINISTRACIÓN

M. EN A.P. LUIS ANGEL SERVIN TREJO

VO. BO.

DIRECCIÓN GENERAL DE ADMINISTRACIÓN

M. EN A.P. LUIS ANGEL SERVIN TREJO



MUNICIPIO DE TOLUCA

PbRm-98b FICHA TECNICA DE SEGUIMIENTO DE INDICADORES 2024 DE GESTIÓN O ESTRATEGICO

TIPO DE FICHA: OSFEM

PILAR DE DESARROLLO / EJE TRANSVERSAL: II Eje transversal II: Gobierno Moderno, Capaz y Responsable

TEMA DE DESARROLLO: Gestión para Resultados y evaluación del desempeño.

PROGRAMA PRESUPUESTARIO: 01050206 Consolidación de la administración pública de resultados

PROYECTO PRESUPUESTARIO: 010502060101 Administración de personal; 010502060102 Selección, capacitación y desarrollo de personal; 010502060201 Adquisiciones y servicios; 010502060301 Control del patrimonio y normatividad

OBJETIVO DEL PROGRAMA PRESUPUESTARIO: Comprende el conjunto de actividades y herramientas para coadyuvar a que la actuación de los servidores públicos sea eficaz, eficiente y transparente, a fin de generar resultados con apego a los principios de legalidad, objetividad, profesionalismo, honradez, lealtad, imparcialidad, eficiencia, eficacia, equidad, transparencia, economía, integridad, que permiten la toma de decisiones sobre la apl. E00 ADMINISTRACIÓN

DEPENDENCIA GENERAL: E00 ADMINISTRACIÓN
DEPENDENCIA AUXILIAR: 114 Control Patrimonial, 120 Administración y Desarrollo de Personal, 121 Recursos Materiales

ESTRUCTURA DEL INDICADOR

NOMBRE DEL INDICADOR: Porcentaje de propuestas al marco regulatorio municipal aprobadas.
FÓRMULA DEL CÁLCULO: (Propuestas al marco regulatorio municipal aprobadas/Propuestas al marco regulatorio municipal recibidas)*100

INTERPRETACIÓN: Mide el porcentaje de propuestas al Marco Regulatorio Municipal Aprobadas

DIMENSIÓN QUE ATIENDE: Eficiencia

FRECUENCIA DE MEDICIÓN: Trimestral

DESCRIPCIÓN DEL FACTOR DE COMPARACIÓN: De acuerdo a las propuestas emitidas por las diferentes unidades administrativas que conforman la Administración Pública Municipal

AMBITO GEOGRAFICO: Municipal

COBERTURA: Población Municipal

LINEA BASE: 4

Numero: NA: 4.2

COMPORTAMIENTO DE LAS VARIABLES DURANTE EL TRIMESTRE: Abril-Junio

Table with 12 columns: VARIABLE, UNIDAD DE MEDIDA, OPERACION, META ANUAL, AVANCE TRIMESTRAL (Programado, %), AVANCE ACUMULADO (Programado, %). Rows include 'Propuestas al marco regulatorio municipal aprobadas' and 'Propuestas al marco regulatorio municipal recibidas'.

COMPORTAMIENTO DEL INDICADOR

DESCRIPCIÓN DE LA META ANUAL

De pretende revisar y dictaminar los análisis de impacto regulatorio que elaboran las dependencias municipales.

Table showing META ANUAL (100.00) and TRIMESTRE: Abril-Junio. Columns include AVANCE TRIMESTRAL (Programado, Alcanzado, EF%, SEMAFORO) and AVANCE ACUMULADO (Programado, Alcanzado, EF%, SEMAFORO). Values are all 100.00 and Verde.

DESCRIPCIÓN DE RESULTADOS Y JUSTIFICACIÓN EN CASO DE VARIACIÓN SUPERIOR A ±10% RESPECTO A LO PROGRAMADO. Se mantiene un resultado dentro de lo programado.

EVALUACIÓN DEL INDICADOR:

En materia programática, el avance al segundo trimestre se encuentra optimo.

DEPENDENCIA GENERAL: E00 ADMINISTRACIÓN
DEPENDENCIA AUXILIAR: 114 Control Patrimonial, 120 Administración y Desarrollo de Personal, 121 Recursos Materiales.

ELABORÓ: [Signature] DIRECCIÓN GENERAL DE ADMINISTRACIÓN

VO. BO.: [Signature] DIRECCIÓN GENERAL DE ADMINISTRACIÓN

M. EN A.P. LUIS ANGEL SERVÍN TREJO

M. EN A.P. LUIS ANGEL SERVÍN TREJO



MUNICIPIO DE TOLUCA

PbRm-08b FICHA TECNICA DE SEGUIMIENTO DE INDICADORES 2024 DE GESTIÓN O ESTRATEGICO

TIPO DE FICHA: OSFEM

PILAR DE DESARROLLO / EJE TRANSVERSAL: II Eje transversal II: Gobierno Moderno, Capaz y Responsable

TEMA DE DESARROLLO: Gestión para Resultados y evaluación del desempeño.

PROGRAMA PRESUPUESTARIO: 01050206 Consolidación de la administración pública de resultados.

PROYECTO PRESUPUESTARIO: 010502060101 Administración de personal

010502060102 Selección, capacitación y desarrollo de personal

010502060201 Adquisiciones y servicios

010502060301 Control del patrimonio y normalidad

OBJETIVO DEL PROGRAMA PRESUPUESTARIO: Comprende el conjunto de actividades y herramientas para coadyuvar a que la actuación de los servidores públicos sea eficaz, eficiente y transparente, a fin de generar resultados con apego a los principios de legalidad, objetividad, profesionalismo, honradez, lealtad, imparcialidad, eficiencia, eficacia, equidad, transparencia, economía, integridad, que permiten la toma de decisiones sobre la gestión pública.

DEPENDENCIA GENERAL: EDO ADMINISTRACIÓN

DEPENDENCIA AUXILIAR: 114 Control Patrimonial, 120 Administración y Desarrollo de Personal, 121 Recursos Materiales

ESTRUCTURA DEL INDICADOR

NOMBRE DEL INDICADOR: Porcentaje de cumplimiento en la elaboración y publicación del Programa Anual de Mejora Regulatoria.

FÓRMULA DEL CÁLCULO: (Elaboración y publicación del Programa Anual de Mejora Regulatoria/ Documento programado a elaborar y publicar)*100

INTERPRETACIÓN: Mide el porcentaje de propuestas al Marco Regulatorio Municipal Aprobadas

DIMENSIÓN QUE ATIENDE: Eficiencia

FRECUENCIA DE MEDICIÓN: Trimestral

DESCRIPCIÓN DEL FACTOR DE COMPARACIÓN: Cumplimiento de un Programa Anual, donde se pueden contemplar las prioridades que se tienen para el año, metas y objetivos, entre otros.

AMBITO GEOGRAFICO: Municipal

COBERTURA: Población Municipal

LINEA BASE: 1

Numero: NA 43

COMPORTAMIENTO DE LAS VARIABLES DURANTE EL TRIMESTRE: Abril-Junio

VARIABLE	UNIDAD DE MEDIDA	OPERACION	META ANUAL	AVANCE TRIMESTRAL				AVANCE ACUMULADO			
				Programado	%	Alcanzado	%	Programado	%	Alcanzado	%
Elaboración y publicación del Programa Anual de Mejora Regulatoria	Programa	Sumable	1.00	0.00	0.00	0.00	0.00	0.00	0.00	0.00	0.00
Documento programado a elaborar y publicar	Programa	Sumable	1.00	0.00	0.00	0.00	0.00	0.00	0.00	0.00	0.00

COMPORTAMIENTO DEL INDICADOR

DESCRIPCIÓN DE LA META ANUAL

Se pretende integrar el Programa Anual de Mejora Regulatoria 2024

META ANUAL	TRIMESTRE: Abril-Junio							
	AVANCE TRIMESTRAL				AVANCE ACUMULADO			
	Programado	Alcanzado	EF%	SEMAFORO	Programado	Alcanzado	EF%	SEMAFORO
100.00	0.00	0.00	0.00	Verde	0.00	0.00	0.00	Verde

DESCRIPCIÓN DE RESULTADOS Y JUSTIFICACIÓN EN CASO DE VARIACIÓN SUPERIOR A +/- 10 % RESPECTO A LO PROGRAMADO

Se mantiene un resultado dentro de lo programado.

En materia programática, el avance al segundo trimestre se encuentra óptimo

DEPENDENCIA GENERAL: EDO ADMINISTRACIÓN

DEPENDENCIA AUXILIAR: 114 Control Patrimonial, 120 Administración y Desarrollo de Personal, 121 Recursos Materiales

ELABORO

DIRECCIÓN GENERAL DE ADMINISTRACIÓN

M. EN A.P. LUIS ANGEL SERVÍN TREJO

EVALUACION DEL INDICADOR

VO. BO.

DIRECCIÓN GENERAL DE ADMINISTRACIÓN

M. EN A.P. LUIS ANGEL SERVÍN TREJO



MUNICIPIO DE TOLUCA

PbRm-08b FICHA TECNICA DE SEGUIMIENTO DE INDICADORES 2024 DE GESTIÓN O ESTRATEGICO

TIPO DE FICHA: OSFEM

PILAR DE DESARROLLO / EJE TRANSVERSAL: II Eje transversal II: Gobierno Moderno, Capaz y Responsable

TEMA DE DESARROLLO: Gestión para Resultados y evaluación del desempeño.

PROGRAMA PRESUPUESTARIO: 01050296 Consolidación de la administración pública de resultados

PROYECTO PRESUPUESTARIO: 010502060101 Administración de personal 010502060102 Selección, capacitación y desarrollo de personal 010502060201 Adquisiciones y servicios 010502060301 Control del patrimonio y normalidad

OBJETIVO DEL PROGRAMA PRESUPUESTARIO: Comprende el conjunto de actividades y herramientas para coadyuvar a que la actuación de los servidores públicos sea eficaz, eficiente y transparente, a fin de generar resultados con apego a los principios de legalidad, objetividad, profesionalismo, honradez, lealtad, imparcialidad, eficiencia, eficacia, equidad, transparencia, economía, integridad, que permiten la toma de decisiones sobre la aplicación de los recursos.

DEPENDENCIA GENERAL: E00 ADMINISTRACIÓN
DEPENDENCIA AUXILIAR: 114 Control Patrimonial, 120 Administración y Desarrollo de Personal, 121 Recursos Materiales

ESTRUCTURA DEL INDICADOR

NOMBRE DEL INDICADOR: Porcentaje de sesiones de la Comisión Municipal de Mejora Regulatoria realizadas.
FORMULA DEL CALCULO: (Número de Sesiones de la Comisión Municipal de Mejora Regulatoria realizadas/Número de Comisión Municipal de mejora Regulatoria programadas)*100

INTERPRETACIÓN: Mide el porcentaje de sesiones de la Comisión Municipal de Mejora Regulatoria realizadas.

DIMENSIÓN QUE ATIENDE: Eficiencia

FRECUENCIA DE MEDICIÓN: Trimestral

DESCRIPCIÓN DEL FACTOR DE COMPARACIÓN: Sesión: reunión celebrada por integrantes de la Comisión Municipal de Mejora Regulatoria, con el fin de generar normas claras de trámites y servicios simplificados.

AMBITO GEOGRAFICO: Municipal

COBERTURA: Población Municipal

LÍNEA BASE: 4

Numero: NA 4.4

COMPORTAMIENTO DE LAS VARIABLES DURANTE EL TRIMESTRE: Abril-Junio

Table with 12 columns: VARIABLE, UNIDAD DE MEDIDA, OPERACION, META ANUAL, AVANCE TRIMESTRAL (Programado, %, Alcanzado, %), AVANCE ACUMULADO (Programado, %, Alcanzado, %). Rows show data for 'Número de Sesiones de la Comisión Municipal de Mejora Regulatoria realizadas' and 'Número de Comisión Municipal de mejora Regulatoria programadas'.

COMPORTAMIENTO DEL INDICADOR

DESCRIPCIÓN DE LA META ANUAL

Se pretend llevar acabo las Sesiones de la Comisión Municipal de Mejora Regulatoria conforme a su calendarización

Table with 9 columns: META ANUAL, TRIMESTRE: Abril-Junio, AVANCE TRIMESTRAL (Programado, Alcanzado, EF%, SEMAFORO), AVANCE ACUMULADO (Programado, Alcanzado, EF%, SEMAFORO). Shows 100.00 for both annual and trimestral targets.

DESCRIPCIÓN DE RESULTADOS Y JUSTIFICACIÓN EN CASO DE VARIACIÓN SUPERIOR A ± 10% RESPECTO A LO PROGRAMADO

Se muestra un resultado dentro de lo programado

EVALUACION DEL INDICADOR

En métrica programática, el avance al segundo trimestre se encuentra óptimo

DEPENDENCIA GENERAL: E00 ADMINISTRACIÓN
DEPENDENCIA AUXILIAR: 114 Control Patrimonial, 120 Administración y Desarrollo de Personal, 121 Recursos Materiales

Signature and stamp area for 'DIRECCIÓN GENERAL DE ADMINISTRACIÓN'. Includes 'ELABORÓ' and 'VO. BO.' labels, and the name 'M. EN A.P. LUIS ANGELO SERVÍN TREJO'.



MUNICIPIO DE TOLUCA

PbRm-08b FICHA TECNICA DE SEGUIMIENTO DE INDICADORES 2024 DE GESTIÓN O ESTRATEGICO

TIPO DE FICHA: OSFEM

PILAR DE DESARROLLO / EJE TRANSVERSAL: 4 Pilar 4: Seguridad

TEMA DE DESARROLLO: Seguridad con visión ciudadana

PROGRAMA PRESUPUESTARIO: 01079101 Seguridad pública

PROYECTO PRESUPUESTARIO:

010701010101	Operación y vigilancia para la seguridad y prevención del delito	010701010102	Sistemas de información, comunicación y tecnologías para la seguridad pública
010701010103	Formación profesional especializada para servidores públicos de instituciones de seguridad	010701010107	Vinculación, participación, prevención y denuncia social
010701010203	Educación vial	010701010204	Mantenimiento a los dispositivos para el control del tránsito

OBJETIVO DEL PROGRAMA PRESUPUESTARIO: Incluye los proyectos orientados a combatir la inseguridad pública con estricto apego a la ley para erradicar la impunidad y la corrupción, mediante la profesionalización de los cuerpos de seguridad, modificando los métodos y programas de estudio para humanizarlos, dignificarlos y hacerlos más eficientes, aplicando sistemas de reclutamiento y selección confiable y riguroso proceso estandarizado de

DEPENDENCIA GENERAL: Q00 SEGURIDAD PUBLICA Y TRANSITO

DEPENDENCIA AUXILIAR: 104 Seguridad Pública, 112 Participación Ciudadana, 158 Tránsito

ESTRUCTURA DEL INDICADOR

NOMBRE DEL INDICADOR: Variación porcentual en la incidencia delictiva en el municipio

FÓRMULA DEL CÁLCULO: ((Número de delitos en el semestre actual/ Total de delitos del semestre anterior)-1) *100

INTERPRETACIÓN: Muestra el porcentaje en la disminución de la delincuencia de un semestre a otro

DIMENSIÓN QUE ATIENDE: Eficiencia

FRECUENCIA DE MEDICIÓN: Semestral

DESCRIPCIÓN DEL FACTOR DE COMPARACIÓN: Se hace una comparación de la incidencia delictiva del semestre actual al semestre anterior

AMBITO GEOGRAFICO: Municipal

COBERTURA: Población Municipal

LINEA BASE: 1200 personas víctimas de un delito

Número: NP 1

COMPORTAMIENTO DE LAS VARIABLES DURANTE EL TRIMESTRE: Abril-Junio

VARIABLE	UNIDAD DE MEDIDA	OPERACION	META ANUAL	AVANCE TRIMESTRAL				AVANCE ACUMULADO			
				Programado	%	Alcanzado	%	Programado	%	Alcanzado	%
Número de delitos en el semestre actual	Delitos	Semestre	1,200.00	800.00	50.00	117.00	119.50	600.00	50.00	117.00	119.50
Total de delitos del semestre anterior	Delitos	Semestre	1,386.00	723.00	52.98	717.00	98.17	723.00	52.98	717.00	98.17

COMPORTAMIENTO DEL INDICADOR

DESCRIPCIÓN DE LA META ANUAL

Se pretende tener una noción de los delitos cometidos en el año actual y del año anterior, y poder disminuir la incidencia delictiva en el municipio de Toluca.

META ANUAL	TRIMESTRE: Abril-Junio							
	AVANCE TRIMESTRAL				AVANCE ACUMULADO			
	Programado	Alcanzado	EP%	SEMAFORO	Programado	Alcanzado	EP%	SEMAFORO
-12.15	-17.01	0.00	0.00	Rojo	-17.01	0.00	0.00	Rojo

DESCRIPCIÓN DE RESULTADOS Y JUSTIFICACIÓN EN CASO DE VARIACIÓN SUPERIOR A +/- 10% RESPECTO A LO PROGRAMADO: El avance acumulado se encuentra con un ligero sobre ejecución.

Se obtiene un resultado por arriba de la meta programada. Se responde

DEPENDENCIA GENERAL: Q00 SEGURIDAD PUBLICA Y TRANSITO

DEPENDENCIA AUXILIAR: 104 Seguridad Pública, 112 Participación Ciudadana, 158 Tránsito



DIRECCIÓN GENERAL DE SEGURIDAD Y PROTECCIÓN

LIC. EDGAR TIÑOCO GONZÁLEZ

EVALUACION DEL INDICADOR



DIRECCIÓN GENERAL DE SEGURIDAD Y PROTECCIÓN

MTRO. EDUARDO GONZÁLEZ GONZÁLEZ



MUNICIPIO DE TOLUCA

PbRm-065 FICHA TECNICA DE SEGUIMIENTO DE INDICADORES 2024 DE GESTIÓN O ESTRATEGICO

TIPO DE FICHA: OSFEM

PILAR DE DESARROLLO / EJE TRANSVERSAL: 4 Pilar 4 Seguridad

TEMA DE DESARROLLO: Seguridad con visión ciudadana

PROGRAMA PRESUPUESTARIO: 01070101 Seguridad pública

PROYECTO PRESUPUESTARIO:

010701010101	Operación y vigilancia para la seguridad y prevención del delito	010701010102	Sistemas de información, comunicación y tecnologías para la seguridad pública
010701010103	Formación profesional especializada para servicios públicos de instituciones de seguridad	010701010107	Vinculación, participación, prevención y denuncia social
010701010203	Educación vial	010701010254	Mantenimiento a los dispositivos para el control del tránsito

OBJETIVO DEL PROGRAMA PRESUPUESTARIO: Incluye los proyectos orientados a combatir la inseguridad pública con estricto apego a la ley para erradicar la impunidad y la corrupción, mediante la profesionalización de los cuerpos de seguridad, modificando los métodos y programas de estudio para humanizarlos, dignificarlos y hacerlos más eficientes, aplicando sistemas de reclutamiento y selección confiable y riguroso proceso estandarizado de

DEPENDENCIA GENERAL: 000 SEGURIDAD PUBLICA Y TRANSITO

DEPENDENCIA AUXILIAR: 104 Seguridad Pública, 112 Participación Ciudadana, 158 Tránsito

ESTRUCTURA DEL INDICADOR

NOMBRE DEL INDICADOR: Porcentaje de acciones realizadas en materia de prevención del delito.

FORMULA DEL CÁLCULO: (Total de acciones en materia de prevención realizadas / Total de acciones en materia de prevención programadas a realizar) *100

INTERPRETACIÓN: Acciones realizadas en materia de prevención del delito.

DIMENSIÓN QUE ATIENDE: Eficiencia

DESCRIPCIÓN DEL FACTOR DE COMPARACIÓN: Se tiene un control de las pláticas impartidas y de las pláticas programadas.

AMBITO GEOGRAFICO: Municipal

COBERTURA: Población Municipal

LINEA BASE: 550 Pláticas

Numero: NC: 1

FRECUENCIA DE MEDICIÓN: Trimestral

COMPORTAMIENTO DE LAS VARIABLES DURANTE EL TRIMESTRE: Abril-Junio

VARIABLE	UNIDAD DE MEDIDA	OPERACION	META ANUAL	AVANCE TRIMESTRAL				AVANCE ACUMULADO			
				Programado	%	Alcanzado	%	Programado	%	Alcanzado	%
Total de acciones en materia de prevención realizadas	Pláticas	Sumable	550.00	151.00	27.27	131.00	100.00	287.00	52.00	151.00	100.00
Total de acciones en materia de prevención programadas a realizar	Pláticas	Sumable	550.00	131.00	23.82	131.00	100.00	287.00	48.55	287.00	100.00

COMPORTAMIENTO DEL INDICADOR

DESCRIPCIÓN DE LA META ANUAL

Se pretende realizar 550 acciones en materia de prevención.

META ANUAL	TRIMESTRE: Abril-Junio							
	AVANCE TRIMESTRAL				AVANCE ACUMULADO			
	Programado	Alcanzado	EP%	SEMAFORO	Programado	Alcanzado	EP%	SEMAFORO
100.00	100.00	100.00	100.00	Verde	100.00	100.00	100.00	Verde

DESCRIPCIÓN DE RESULTADOS Y JUSTIFICACIÓN EN CASO DE VARIACIÓN SUPERIOR A ± 15 % RESPECTO A LO PROGRAMADO
Se mantiene un resultado dentro de lo programado.

EVALUACION DEL INDICADOR

En materia programada, el avance al segundo trimestre se encuentra óptimo

DEPENDENCIA GENERAL: 000 SEGURIDAD PUBLICA Y TRANSITO

DEPENDENCIA AUXILIAR: 104 Seguridad Pública, 112 Participación Ciudadana, 158 Tránsito

ELABORÓ

LIC. EDGAR TINOCO GONZÁLEZ

TOLUCA

VO. BO.

DIRECCIÓN GENERAL DE SEGURIDAD Y PROTECCIÓN
LIC. EDUARDO GONZÁLEZ GONZÁLEZ



MUNICIPIO DE TOLUCA

PbM-08b FICHA TECNICA DE SEGUIMIENTO DE INDICADORES 2024 DE GESTIÓN O ESTRATEGICO

TIPO DE FICHA: OSFEM

PILAR DE DESARROLLO / EJE TRANSVERSAL:

4 Pilar-A: Seguridad

TEMA DE DESARROLLO:

Seguridad con visión ciudadana

PROGRAMA PRESUPUESTARIO:

01070101 Seguridad pública

PROYECTO PRESUPUESTARIO:

010701010101:	Operación y vigilancia para la seguridad y prevención del delito	010701010102:	Sistemas de información, comunicación y tecnologías para la seguridad pública
010701010103:	Formación profesional especializada para servidores públicos de instituciones de seguridad	010701010107:	Vinculación, participación, prevención y denuncia social
010701010203:	Educación vial	010701010204:	Mantenimiento a los dispositivos para el control del tránsito

OBJETIVO DEL PROGRAMA PRESUPUESTARIO:

Incluye los proyectos orientados a combatir la inseguridad pública con estricto apego a la ley para erradicar la impunidad y la corrupción, mediante la profesionalización de los cuerpos de seguridad, modificando los métodos y programas de estudio para humanizarlos, dignificarlos y hacerlos más eficientes, aplicando sistemas de reclutamiento y selección confiable y riguroso proceso estandarizado de

DEPENDENCIA GENERAL:

000 SEGURIDAD PUBLICA Y TRANSITO

DEPENDENCIA AUXILIAR:

104 Seguridad Pública, 112 Participación Ciudadana, 158 Tránsito

ESTRUCTURA DEL INDICADOR

NOMBRE DEL INDICADOR:

Porcentaje de eficacia en la operación de los sistemas de comunicación, tecnología e información para la prevención del delito.

FÓRMULA DEL CÁLCULO:

(Número de sistemas de información, comunicación y tecnología en funcionamiento óptimo / Total de sistemas de información, comunicación y tecnología en el municipio) *100

INTERPRETACIÓN:

Muestra el porcentaje de sistemas de comunicación, tecnología e información para la prevención del delito.

DIMENSIÓN QUE ATIENDE:

Eficiencia

FRECUENCIA DE MEDICIÓN:

Trimestral

DESCRIPCIÓN DEL FACTOR DE COMPARACIÓN:

Muestra el número de sistemas de comunicación, comunicación y tecnología que están en estado óptimo del total de sistema de información comunicación y tecnologías en el municipio.

AMBITO GEOGRAFICO:

Municipal

COBERTURA:

Población Municipal

LINEA BASE:

377 dispositivos

Número: NC : 2

COMPORTAMIENTO DE LAS VARIABLES DURANTE EL TRIMESTRE: Abril-Junio

VARIABLE	UNIDAD DE MEDIDA	OPERACION	META ANUAL	AVANCE TRIMESTRAL				AVANCE ACUMULADO			
				Programado	%	Alcanzado	%	Programado	%	Alcanzado	%
Número de sistemas de información, comunicación y tecnología en funcionamiento óptimo.	Dispositivo	Sumable	577.00	5.00	0.00	5.00	0.00	377.00	65.34	377.00	100.00
Total de sistemas de información, comunicación y tecnología en el municipio	Dispositivo	Sumable	558.00	0.00	0.00	5.00	0.00	358.00	64.16	377.00	105.31

COMPORTAMIENTO DEL INDICADOR

DESCRIPCIÓN DE LA META ANUAL

Se pretende tener el número total de sistemas de información, comunicación y tecnología en el municipio.

META ANUAL	TRIMESTRE: Abril-Junio							
	AVANCE TRIMESTRAL				AVANCE ACUMULADO			
	Programado	Alcanzado	EF%	SEMAFORO	Programado	Alcanzado	EF%	SEMAFORO
103.41	0.00	0.00	0.00	Verde	105.31	100.00	94.96	Verde

DESCRIPCIÓN DE RESULTADOS Y JUSTIFICACIÓN EN CASO DE VARIACIÓN SUPERIOR A ± 10% RESPECTO A LO PROGRAMADO. Se mantiene un resultado dentro de lo programado.

En materia programática, el avance al segundo trimestre se encuentra dentro.

DEPENDENCIA GENERAL:

000 SEGURIDAD PUBLICA Y TRANSITO

DEPENDENCIA AUXILIAR:

104 Seguridad Pública, 112 Participación Ciudadana, 158 Tránsito

ELABORÓ

LIC. EDGAR TRINCO GONZÁLEZ

EVALUACIÓN DEL INDICADOR



TOLUCA

YO BO
DIRECCIÓN GENERAL
DE SEGURIDAD Y
PROTECCIÓN

MTR. EDUARDO GONZÁLEZ GONZÁLEZ



MUNICIPIO DE TOLUCA

PbRm-88b FICHA TECNICA DE SEGUIMIENTO DE INDICADORES 2024 DE GESTIÓN O ESTRATÉGICO

TIPO DE FICHA: OSFEM

PILAR DE DESARROLLO (EJE TRANSVERSAL): 4 Pilar 4: Seguridad

TEMA DE DESARROLLO: Seguridad con visión ciudadana

PROGRAMA PRESUPUESTARIO: 01070101 Seguridad pública

PROYECTO PRESUPUESTARIO:

010701010101	Operación y vigilancia para la seguridad y prevención del delito.	010701010102	Sistemas de información, comunicación y tecnologías para la seguridad pública
010701010103	Formación profesional especializada para servidores públicos de instituciones de seguridad	010701010107	Vinculación, participación, prevención y denuncia social
010701010203	Educación vial	010701010204	Mantenimiento a los dispositivos para el control del tránsito

OBJETIVO DEL PROGRAMA PRESUPUESTARIO: Incluye los proyectos orientados a combatir la inseguridad pública con estricto apego a la ley para erradicar la impunidad y la corrupción, mediante la profesionalización de los cuerpos de seguridad, modificando los métodos y programas de estudio para humanizarlos, dignificarlos y hacerlos más eficientes, aplicando sistemas de reclutamiento y selección confiable y riguroso proceso estandarizado de

DEPENDENCIA GENERAL: 000 SEGURIDAD PUBLICA Y TRANSITO

DEPENDENCIA AUXILIAR: 104 Seguridad Pública, 112 Participación Ciudadana, 158 Tránsito

ESTRUCTURA DEL INDICADOR

NOMBRE DEL INDICADOR: Porcentaje de elementos policíacos capacitados.

FÓRMULA DEL CÁLCULO: (Número de policías capacitados / Total de elementos policíacos en el municipio) *100

INTERPRETACIÓN: Total de elementos capacitados en los diferentes cursos de formación policial

DIMENSIÓN QUE ATIENDE: Eficiencia

DESCRIPCIÓN DEL FACTOR DE COMPARACIÓN: Tener el control de los policías capacitados del total del estado de fuerza municipal.

AMBITO GEOGRÁFICO: Municipal

COBERTURA: Población Municipal

LÍNEA BASE: 2350 policías.

FRECUENCIA DE MEDICIÓN: Semestral

Numero NC 3

COMPORTAMIENTO DE LAS VARIABLES DURANTE EL TRIMESTRE: Abril-Junio

VARIABLE	UNIDAD DE MEDIDA	OPERACION	META ANUAL	AVANCE TRIMESTRAL				AVANCE ACUMULADO			
				Programado	%	Alcanzado	%	Programado	%	Alcanzado	%
Número de policías capacitados	Policia	Semestral	1,661.00	631.00	38.38	1,324.00	142.71	601.00	36.38	1,324.00	142.21
Total de elementos policíacos en el municipio	Policia	Semestral	2,324.00	2,194.00	94.41	1,324.00	56.95	2,194.00	94.41	1,324.00	56.95

COMPORTAMIENTO DEL INDICADOR

DESCRIPCIÓN DE LA META ANUAL

Se pretende capacitar a 1,661 policías para que desempeñen su cargo eficientemente.

META ANUAL	TRIMESTRE: Abril-Junio							
	AVANCE TRIMESTRAL				AVANCE ACUMULADO			
	Programado	Alcanzado	EP%	SEMAFORO	Programado	Alcanzado	EP%	SEMAFORO
72.33	42.43	100.00	235.68	Rojo	42.43	100.00	235.68	Rojo

DESCRIPCIÓN DE RESULTADOS Y JUSTIFICACIÓN EN CASO DE VARIACIÓN SUPERIOR A ±10 % RESPECTO A LO PROGRAMADO
El avance acumulado se encuentra con un ligero sobte operativo

EVALUACIÓN DEL INDICADOR

Se obtiene un resultado por arriba de la meta programada. Se reconduce

DEPENDENCIA GENERAL: 000 SEGURIDAD PUBLICA Y TRANSITO

DEPENDENCIA AUXILIAR: 104 Seguridad Pública, 112 Participación Ciudadana, 158 Tránsito

ELABORO

LIC. EDGAR TINOCO GONZÁLEZ



MTRO. EDUARDO GONZÁLEZ
DIRECCIÓN GENERAL
DE SEGURIDAD Y
PROTECCIÓN



MUNICIPIO DE TOLUCA

PhRm-06b FICHA TECNICA DE SEGUIMIENTO DE INDICADORES 2024 DE GESTIÓN O ESTRATEGICO

TIPO DE FICHA: OSFEM

PILAR DE DESARROLLO / EJE TRANSVERSAL:

4 Pilar 4: Seguridad

TEMA DE DESARROLLO:

Seguridad con visión ciudadana

PROGRAMA PRESUPUESTARIO:

01070101 Seguridad pública

PROYECTO PRESUPUESTARIO:

0107010101	Operación y vigilancia para la seguridad y prevención del delito	0107010102	Sistemas de información, comunicación y tecnologías para la seguridad pública
0107010103	Formación profesional especializada para servidores públicos de instituciones de seguridad	0107010107	Vinculación, participación, prevención y denuncia social
01070101033	Educación vial	010701010204	Mantenimiento a los dispositivos para el control del tránsito

OBJETIVO DEL PROGRAMA PRESUPUESTARIO:

Incluye los proyectos orientados a combatir la inseguridad pública con estricto apego a la ley para erradicar la impunidad y la corrupción, mediante la profesionalización de los cuerpos de seguridad, modificando los métodos y programas de estudio para humanizarlos, dignificarlos y hacerlos más eficientes, aplicando sistemas de reclutamiento y selección confiable y riguroso proceso estandarizado de

DEPENDENCIA GENERAL:

000 SEGURIDAD PUBLICA Y TRANSITO

DEPENDENCIA AUXILIAR:

104 Seguridad Pública, 112 Participación Ciudadana, 158 Tránsito

ESTRUCTURA DEL INDICADOR

NOMBRE DEL INDICADOR:

Promedio de personas participantes en acciones y eventos de prevención del delito.

FÓRMULA DEL CÁLCULO:

(Total de asistentes en las acciones y eventos de prevención / Total de eventos y acciones de prevención)

INTERPRETACIÓN:

Muestra el porcentaje de las personas participativas en acciones de prevención

DIMENSIÓN QUE ATIENDE:

Eficiencia

FRECUENCIA DE MEDICIÓN:

Semestral

DESCRIPCIÓN DEL FACTOR DE COMPARACIÓN:

Muestra en número de personal participantes en acciones y eventos de prevención del total realizados

AMBITO GEOGRAFICO:

Municipal

COBERTURA:

Población Municipal

LÍNEA BASE

12967 personas participantes en acciones y eventos de prevención.

Número NC 4

COMPORTAMIENTO DE LAS VARIABLES DURANTE EL TRIMESTRE: Abril-Junio

VARIABLE	UNIDAD DE MEDIDA	OPERACION	META ANUAL	AVANCE TRIMESTRAL				AVANCE ACUMULADO			
				Programado	%	Alcanzado	%	Programado	%	Alcanzado	%
Total de asistentes en las acciones y eventos de prevención	Personas	Semanal	10,400.00	5,200.00	50.00	2,800.00	26.92	5,200.00	50.00	2,800.00	26.92
Total de eventos y acciones de prevención	Actividad	Semanal	335.00	275.00	82.12	2,800.00	835.73	275.00	82.12	2,800.00	835.73

COMPORTAMIENTO DEL INDICADOR

DESCRIPCIÓN DE LA META ANUAL

Se pretende dar a 10,400 personas pláticas y talleres en prevención del delito.

META ANUAL	TRIMESTRE: Abril-Junio							
	AVANCE TRIMESTRAL				AVANCE ACUMULADO			
	Programado	Alcanzado	EP%	SEMAFORO	Programado	Alcanzado	EP%	SEMAFORO
10,400	10,400	1.00	5.31	Rojo	10,400	1,000	9.62	Rojo

DESCRIPCIÓN DE RESULTADOS Y JUSTIFICACIÓN EN CASO DE VARIACIÓN SUPERIOR A +/- 15 % RESPECTO A LO PROGRAMADO

No se dio cumplimiento dentro a lo programado del trimestre

EVALUACIÓN DEL INDICADOR

Se recomienda a la unidad responsable continuar con las estrategias establecidas que permitan obtener un buen desempeño con relación a los procesos de planeación y programación.

DEPENDENCIA GENERAL:

000 SEGURIDAD PUBLICA Y TRANSITO

DEPENDENCIA AUXILIAR:

104 Seguridad Pública, 112 Participación Ciudadana, 158 Tránsito

ELABORO

LIC. EDGAR TINOCO GONZÁLEZ



MTRD. EDGARDO GONZÁLEZ



MUNICIPIO DE TOLUCA

Prm-08b FICHA TECNICA DE SEGUIMIENTO DE INDICADORES 2024 DE GESTIÓN O ESTRATEGICO

TIPO DE FICHA: OSFEM

PILAR DE DESARROLLO / EJE TRANSVERSAL: 4 Pilar 4: Seguridad

TEMA DE DESARROLLO: Seguridad con visión ciudadana

PROGRAMA PRESUPUESTARIO: 01070101 Seguridad pública

PROYECTO PRESUPUESTARIO:

010701010101	Operación y vigilancia para la seguridad y prevención del delito	010701010102	Sistemas de información, comunicación y tecnologías para la seguridad pública
010701010103	Formación profesional especializada para servidores públicos de instituciones de seguridad	010701010107	Vinculación, participación, prevención y denuncia social
010701010203	Educación vial	010701010254	Mantenimiento a los dispositivos para el control del tránsito

OBJETIVO DEL PROGRAMA PRESUPUESTARIO: Incluye los proyectos orientados a combatir la inseguridad pública con estricto apego a la ley para erradicar la impunidad y la corrupción, mediante la profesionalización de los cuerpos de seguridad, modificando los métodos y programas de estudio para humanizarlos, dignificarlos y hacerlos más eficientes, aplicando sistemas de reclutamiento y selección confiable y riguroso proceso estandarizado de

DEPENDENCIA GENERAL: 000 SEGURIDAD PUBLICA Y TRANSITO

DEPENDENCIA AUXILIAR: 104 Seguridad Pública, 112 Participación Ciudadana, 158 Tránsito

ESTRUCTURA DEL INDICADOR

NOMBRE DEL INDICADOR: Porcentaje de efectividad en la implementación de operativos de seguridad.

FÓRMULA DEL CÁLCULO: $(\text{Operativos de seguridad que concluyeron con un aseguramiento} / \text{Operativos de seguridad realizados}) * 100$

INTERPRETACIÓN: Muestra el número de operativos realizados

DIMENSIÓN QUE ATIENDE: Eficiencia

DESCRIPCIÓN DEL FACTOR DE COMPARACIÓN: Muestra el número de operativos realizados y el número de asegurados del total de los operativos realizados.

AMBITO GEOGRAFICO: Municipal

COBERTURA: Población Municipal

LINEA BASE: 3671 operativos realizados.

FRECUENCIA DE MEDICIÓN: Trimestral

Numero: NA 1.1

COMPORTAMIENTO DE LAS VARIABLES DURANTE EL TRIMESTRE: Abril-Junio

VARIABLE	UNIDAD DE MEDIDA	OPERACION	META ANUAL	AVANCE TRIMESTRAL				AVANCE ACUMULADO			
				Programado	%	Alcanzado	%	Programado	%	Alcanzado	%
Operativos de seguridad que concluyeron con un aseguramiento	Operativo	Sumable	9,794.00	238.00	23.50	585.00	291.90	613.00	47.85	1,290.00	293.66
Operativos de seguridad realizados	Operativo	Sumable	9,794.00	2,449.00	25.01	1,819.00	74.28	6,975.00	50.00	4,242.00	85.62

COMPORTAMIENTO DEL INDICADOR

DESCRIPCION DE LA META ANUAL:

Se pretende realizar 9,794 operativos en beneficio de la población de Toluca

META ANUAL	TRIMESTRE: Abril-Junio								
	AVANCE TRIMESTRAL					AVANCE ACUMULADO			
	Programado	Alcanzado	EF%	SEMAFORO	Programado	Alcanzado	EF%	SEMAFORO	
10.95	9.64	37.88	392.95	Rojos	10.65	29.47	281.20	Rojos	

DESCRIPCION DE RESULTADOS Y JUSTIFICACION EN CASO DE VARIACION SUPERIOR A +/- 10% RESPECTO ALLO PROGRAMADO:
El avance acumulado se encuentra con un ligero sobre avance.

Se obtuvo un resultado por arriba de la meta programada. Se recondujo

DEPENDENCIA GENERAL: 000 SEGURIDAD PUBLICA Y TRANSITO

DEPENDENCIA AUXILIAR: 104 Seguridad Pública, 112 Participación Ciudadana, 158 Tránsito

EVALUACION DEL INDICADOR

TOLUCA

VO. BO.

DIRECCION GENERAL DE SEGURIDAD Y PROTECCION

MTR. EDUARDO GONZALEZ

ELABORO

DR. EDGAR TINOCO GONZALEZ



MUNICIPIO DE TOLUCA

PbRm-08b FICHA TECNICA DE SEGUIMIENTO DE INDICADORES 2024 DE GESTIÓN O ESTRATEGICO

TIPO DE FICHA: OSFEM

PILAR DE DESARROLLO / EJE TRANSVERSAL: 4 Pilar 4: Seguridad

TEMA DE DESARROLLO: Seguridad con visión ciudadana

PROGRAMA PRESUPUESTARIO: 01070101 Seguridad pública

PROYECTO PRESUPUESTARIO: 0107010101 Operación y vigilancia para la seguridad y prevención del delito 0107010102 Sistemas de información, comunicación y tecnologías para la seguridad pública
 0107010103 Formación profesional especializada para servidores públicos de instituciones de seguridad 0107010102 Vinculación, participación, prevención y denuncia social
 0107010103 Educación vial 0107010104 Mantenimiento a los dispositivos para el control del tránsito

OBJETIVO DEL PROGRAMA PRESUPUESTARIO: Incluye los proyectos orientados a combatir la inseguridad pública con estricto apego a la ley para erradicar la impunidad y la corrupción, mediante la profesionalización de los cuerpos de seguridad, modificando los métodos y programas de estudio para humanizarlos, dignificarlos y hacerlos más eficientes, aplicando sistemas de reclutamiento y selección confiable y riguroso proceso estandarizado de

DEPENDENCIA GENERAL: 000 SEGURIDAD PUBLICA Y TRANSITO

DEPENDENCIA AUXILIAR: 104 Seguridad Pública, 112 Participación Ciudadana, 158 Tránsito

ESTRUCTURA DEL INDICADOR:

NOMBRE DEL INDICADOR: Fuerza Policial Efectiva por cada 1 mil habitantes

FÓRMULA DEL CÁLCULO: $(\text{Total de Policias Operativas} - \text{No. de policías en periodo vacacional} - \text{No. de Bajas} - \text{No. de incapacitados} - \text{No. de Comisionados} - \text{No. de personal facultativo}) / \text{No. Total de Población} * 1000$ habitantes

INTERPRETACIÓN: Estado de fuerza policial

DIMENSIÓN QUE ATIENDE: Eficiencia

DESCRIPCIÓN DEL FACTOR DE COMPARACIÓN: Muestra el estado de fuerza municipal del total de la población de Toluca

AMBITO GEOGRAFICO: Municipal

COBERTURA: Población Municipal

UNIDAD BASE: 2350 policías

FRECUENCIA DE MEDICIÓN: Trimestral

Numero: NA, 1.2

COMPORTAMIENTO DE LAS VARIABLES DURANTE EL TRIMESTRE: Abril-Junio

VARIABLE	UNIDAD DE MEDIDA	OPERACION	META ANUAL	AVANCE TRIMESTRAL				AVANCE ACUMULADO			
				Programado	%	Alcanzado	%	Programado	%	Alcanzado	%
Total de Policias Operativas- No. de policías en periodo vacacional- No. de Bajas- No. de incapacitados- No. de Comisionados- No. de personal facultativo	Policia	Sumas	2,324.00	0.00	0.00	2,328.00	0.00	2,194.00	94.41	4,511.00	205.61
No. Total de Poblacion	Personas	Constante	918,606.00	918,606.00	100.00	918,606.90	100.00	918,606.00	100.00	918,606.90	100.00

COMPORTAMIENTO DEL INDICADOR

DESCRIPCION DE LA META ANUAL:

Se pretende tener el control del total del estado de fuerza policial

META ANUAL	TRIMESTRE: Abril-Junio							
	AVANCE TRIMESTRAL				AVANCE ACUMULADO			
	Programado	Alcanzado	EF%	SEMAFORO	Programado	Alcanzado	EF%	SEMAFORO
2.56	0.00	2.56	0.00	Rojos	2.41	4.95	205.39	Rojos

DESCRIPCION DE RESULTADOS Y JUSTIFICACION EN CASO DE VARIACION SUPERIOR A +/- 10% RESPECTO A LO PROGRAMADO
El avance acumulado se encuentra con un ligero sobre ejecido

Se obtiene un resultado por arriba de la meta programada. Se recomienda

DEPENDENCIA GENERAL: 000 SEGURIDAD PUBLICA Y TRANSITO

DEPENDENCIA AUXILIAR: 104 Seguridad Pública, 112 Participación Ciudadana, 158 Tránsito

ELABORO

LIC. EDGAR TINOCO GONZALEZ

EVALUACION DEL INDICADOR



TOLUCA

VO. BO. DIRECCION GENERAL DE SEGURIDAD Y PROTECCION

INTRO. EDUARDO GONZALEZ



MUNICIPIO DE TOLUCA

PbRm-08b FICHA TECNICA DE SEGUIMIENTO DE INDICADORES 2024 DE GESTIÓN O ESTRATEGICO

TIPO DE FICHA: OSFEM

PILAR DE DESARROLLO / EJE TRANSVERSAL: 4 Pilar 4: Seguridad

TEMA DE DESARROLLO: Seguridad con visión ciudadana

PROGRAMA PRESUPUESTARIO: 01070101 Seguridad pública

PROYECTO PRESUPUESTARIO:

- 0107010101 Operación y vigilancia para la seguridad y prevención del delito
- 0107010102 Sistemas de información, comunicación y tecnologías para la seguridad pública
- 0107010103 Formación profesional especializada para servidores públicos de instituciones de seguridad
- 0107010107 Vinculación, participación, prevención y demanda social
- 010701010203 Educación vial
- 010701010204 Mantenimiento a los dispositivos para el control del tránsito

OBJETIVO DEL PROGRAMA PRESUPUESTARIO: Incluye los proyectos orientados a combatir la inseguridad pública con estricto apego a la ley para erradicar la impunidad y la corrupción, mediante la profesionalización de los cuerpos de seguridad, modificando los métodos y programas de estudio para humanizarlos, dignificarlos y hacerlos más eficientes, aplicando sistemas de reclutamiento y selección confiable y riguroso proceso estandarizado de

DEPENDENCIA GENERAL: 000 SEGURIDAD PUBLICA Y TRANSITO

DEPENDENCIA AUXILIAR: 104 Seguridad Pública, 112 Participación Ciudadana, 158 Tránsito

ESTRUCTURA DEL INDICADOR

NOMBRE DEL INDICADOR: Promedio de presencia policial por sector y turno.

FÓRMULA DEL CÁLCULO: (Total de policías operativos/Número de Sectores/Número de turnos)

INTERPRETACIÓN: Muestra el Estado de Fuerza en el Municipio de Toluca

DIMENSIÓN QUE ATIENDE: Eficiencia

DESCRIPCIÓN DEL FACTOR DE COMPARACIÓN: Muestra e total de policías, el número de módulos y turnos que tiene la policía de Toluca.

AMBITO GEOGRAFICO: Municipal

COBERTURA: Población Municipal

LÍNEA BASE: 2350 policías.

FRECUENCIA DE MEDICIÓN: Trimestral

Número: NA 13

COMPORTAMIENTO DE LAS VARIABLES DURANTE EL TRIMESTRE: Abril-Junio

VARIABLE	UNIDAD DE MEDIDA	OPERACION	META ANUAL	AVANCE TRIMESTRAL				AVANCE ACUMULADO			
				Programado	%	Alcanzado	%	Programado	%	Alcanzado	%
Total de policías operativos	Policia	Sumable	2,324.00	0.00	0.00	0.00	0.00	2,194.00	94.41	2,193.00	94.50
Número de sectores	Módulos		44.00	11.00	25.00	11.00	100.00	0.00	0.00	0.00	0.00
Número de turnos	Turnos	Constante	2.00	2.00	100.00	2.00	100.00	2.00	100.00	2.00	100.00

COMPORTAMIENTO DEL INDICADOR

DESCRIPCIÓN DE LA META ANUAL

La dirección cuenta con un análisis de los sectores y turnos para distribuir a los policías operativos en todo el municipio de manera eficiente.

META ANUAL	TRIMESTRE: Abril-Junio							
	AVANCE TRIMESTRAL				AVANCE ACUMULADO			
	Programado	Alcanzado	EP%	SEMAFORO	Programado	Alcanzado	EP%	SEMAFORO
155.64	0.00	0.00	0.00	Verde	99.73	99.23	99.50	Verde

DESCRIPCIÓN DE RESULTADOS Y JUSTIFICACIÓN EN CASO DE VARIACIÓN SUPERIOR A ± 11% RESPECTO A LO PROGRAMADO. Se mantiene un resultado dentro de lo programado.

En materia programática, el avance al primer trimestre se encuentra dentro:

DEPENDENCIA GENERAL: 000 SEGURIDAD PUBLICA Y TRANSITO

DEPENDENCIA AUXILIAR: 104 Seguridad Pública, 112 Participación Ciudadana, 158 Tránsito

ELABORO

LIC. EDGAR TIPOCO GONZÁLEZ

EVALUACIÓN DEL INDICADOR

TOLUCA
GO. BO.

EDGAR TIPOCO GONZÁLEZ
DIRECTOR GENERAL DE SEGURIDAD Y PROTECCIÓN



MUNICIPIO DE TOLUCA

PbRM-08b FICHA TECNICA DE SEGUIMIENTO DE INDICADORES 2024 DE GESTIÓN O ESTRATEGICO

TIPO DE FICHA: OSFEM

PILAR DE DESARROLLO / EJE TRANSVERSAL: 4 Pilar 4: Seguridad

TEMA DE DESARROLLO: Seguridad con visión ciudadana

PROGRAMA PRESUPUESTARIO: 01070101 Seguridad pública

PROYECTO PRESUPUESTARIO:

010701010101	Operación y vigilancia para la seguridad y prevención del delito	010701010102	Sistemas de información, comunicación y tecnologías para la seguridad pública
010701010103	Formación profesional especializado para servidores públicos de instituciones de seguridad	010701010107	Vinculación, participación, prevención y demanda social
010701010203	Educación vial	010701010204	Mantenimiento a los dispositivos para el control del tránsito

OBJETIVO DEL PROGRAMA PRESUPUESTARIO: Incluye los proyectos orientados a combatir la inseguridad pública con estricto apego a la ley para erradicar la impunidad y la corrupción, mediante la profesionalización de los cuerpos de seguridad, modificando los métodos y programas de estudio para humanizarlos, dignificarlos y hacerlos más eficientes, aplicando sistemas de reclutamiento y selección confiable y riguroso proceso estandarizado de

DEPENDENCIA GENERAL: Q06 SEGURIDAD PUBLICA Y TRANSITO

DEPENDENCIA AUXILIAR: 104 Seguridad Pública, 112 Participación Ciudadana, 158 Tránsito

ESTRUCTURA DEL INDICADOR

NOMBRE DEL INDICADOR: Porcentaje de redes vecinales creadas

FÓRMULA DEL CÁLCULO: (Redes vecinales creadas/Redes vecinales programadas)*100

INTERPRETACIÓN: Muestra el porcentaje de las personas participativas en acciones de prevención del delito

DIMENSIÓN QUE ATIENDE: Eficiencia

DESCRIPCIÓN DEL FACTOR DE COMPARACIÓN: Muestra el número de redes vecinales creadas del total programado

AMBITO GEOGRAFICO: Municipal

COBERTURA: Población Municipal

LÍNEA BASE: 85 Redes vecinales creadas

FRECUENCIA DE MEDICIÓN: Trimestral

Número: NA 1.4

COMPORTAMIENTO DE LAS VARIABLES DURANTE EL TRIMESTRE: Abril-Junio

VARIABLE	UNIDAD DE MEDIDA	OPERACION	META ANUAL	AVANCE TRIMESTRAL				AVANCE ACUMULADO			
				Programado	%	Alcanzado	%	Programado	%	Alcanzado	%
Redes vecinales creadas	Reunión	Sumable	600.00	150.00	25.00	150.00	100.00	300.00	50.00	300.00	100.00
Redes vecinales programadas	Reunión	Sumable	600.00	150.00	25.00	150.00	100.00	300.00	50.00	300.00	100.00

COMPORTAMIENTO DEL INDICADOR

DESCRIPCIÓN DE LA META ANUAL

Se pretende realizar 600 reuniones para mejorar la comunicación con el ciudadano, mejorando la participación social en construir el tejido social.

META ANUAL	TRIMESTRE: Abril-Junio							
	AVANCE TRIMESTRAL				AVANCE ACUMULADO			
	Programado	Alcanzado	EP%	SEMAFORO	Programado	Alcanzado	EP%	SEMAFORO
100.00	150.00	100.00	100.00	Verde	300.00	100.00	100.00	Verde

DESCRIPCIÓN DE RESULTADOS Y JUSTIFICACIÓN EN CASO DE VARIACIÓN SUPERIOR A 10% RESPECTO A LO PROGRAMADO
Se mantiene un resultado dentro de lo programado.

EVALUACION DEL INDICADOR

En materia programática, el avance al segundo trimestre se encuentra óptimo

DEPENDENCIA GENERAL: Q06 SEGURIDAD PUBLICA Y TRANSITO

DEPENDENCIA AUXILIAR: 104 Seguridad Pública, 112 Participación Ciudadana, 158 Tránsito

ELABORÓ

LIC. EDGAR TRINCO GONZÁLEZ

TOLUCA

VO. BO.

MITRO EDUARDO GONZALEZ TRINCO
DIRECCION GENERAL DE SEGURIDAD Y PROTECCION



MUNICIPIO DE TOLUCA

PbRm-08b FICHA TECNICA DE SEGUIMIENTO DE INDICADORES 2024 DE GESTIÓN O ESTRATEGICO

TIPO DE FICHA: OSFEM

PILAR DE DESARROLLO / EJE TRANSVERSAL:

4 Pilar 4: Seguridad

TEMA DE DESARROLLO:

Seguridad con visión ciudadana

PROGRAMA PRESUPUESTARIO:

01070101 Seguridad pública

PROYECTO PRESUPUESTARIO:

- 010701010101 Operación y vigilancia para la seguridad y prevención del delito 010701010102 Sistemas de información, comunicación y tecnologías para la seguridad pública
- 010701010103 Formación profesional especializada para servidores públicos de instituciones de seguridad 010701010107 Vinculación, participación, prevención y denuncia social
- 010701010203 Educación vial 010701010204 Mantenimiento a los dispositivos para el control del tránsito.

OBJETIVO DEL PROGRAMA PRESUPUESTARIO:

Incluye los proyectos orientados a combatir la inseguridad pública con estricto apego a la ley para erradicar la impunidad y la corrupción, mediante la profesionalización de los cuerpos de seguridad, modificando los métodos y programas de estudio para humanizarlos, dignificarlos y hacerlos más eficientes, aplicando sistemas de reclutamiento y selección confiable y riguroso proceso estandarizado de

DEPENDENCIA GENERAL:

G00 SEGURIDAD PUBLICA Y TRANSITO

DEPENDENCIA AUXILIAR:

104 Seguridad Pública, 112 Participación Ciudadana, 158 Tránsito

NOMBRE DEL INDICADOR:

Porcentaje de patrullas con GPS funcionando.

FORMULA DEL CÁLCULO:

(No. de Patrullas con GPS funcionando / Total de Patrullas) *100

INTERPRETACIÓN:

Muestra el número de dispositivos en funcionamiento

DIMENSIÓN QUE ATIENDE:

Eficiencia

DESCRIPCIÓN DEL FACTOR DE COMPARACIÓN:

Muestra el número de patrullas con gps funcionando del total de unidades.

AMBITO GEOGRAFICO:

Municipal

COBERTURA:

Población Municipal

LINEA BASE:

316 vehículos con GPS.

Numero: NA 2.1

ESTRUCTURA DEL INDICADOR:

FRECUENCIA DE MEDICIÓN: Trimestral

COMPORTAMIENTO DE LAS VARIABLES DURANTE EL TRIMESTRE: Abril-Junio

VARIABLE	UNIDAD DE MEDIDA	OPERACION	META ANUAL	AVANCE TRIMESTRAL				AVANCE ACUMULADO			
				Programado	%	Alcanzado	%	Programado	%	Alcanzado	%
No. de Patrullas con GPS funcionando	Vehículo	Constante	225.00	225.00	100.00	202.00	89.78	225.00	100.00	202.00	89.78
Total de Patrullas	Vehículo	Constante	253.00	253.00	100.00	217.00	85.77	253.00	100.00	217.00	85.77

COMPORTAMIENTO DEL INDICADOR:

DESCRIPCIÓN DE LA META ANUAL:

Se pretende tener el control de la localización de las patrullas para que no se usen de forma indebida.

META ANUAL	TRIMESTRE: Abril-Junio							
	AVANCE TRIMESTRAL				AVANCE ACUMULADO			
	Programado	Alcanzado	EP%	SEMAFORO	Programado	Alcanzado	EP%	SEMAFORO
25.48	25.48	24.72	97.02	Verde	25.48	24.72	97.02	Verde

DESCRIPCIÓN DE RESULTADOS Y JUSTIFICACIÓN EN CASO DE VARIACIÓN SUPERIOR A ± 10 % RESPECTO A LO PROGRAMADO: No se dio cumplimiento debido a lo programado del trimestre.

EVALUACION DEL INDICADOR:

Se obtuvo un resultado a la base de la meta programada. Se reconduce.

DEPENDENCIA GENERAL:

G00 SEGURIDAD PUBLICA Y TRANSITO

DEPENDENCIA AUXILIAR:

104 Seguridad Pública, 112 Participación Ciudadana, 158 Tránsito

ELABORÓ

U.C. EDGAR TIMOCO GONZÁLEZ





MUNICIPIO DE TOLUCA

P6Rm-68b FICHA TECNICA DE SEGUIMIENTO DE INDICADORES 2024 DE GESTIÓN O ESTRATEGICO

TIPO DE FICHA: OSFEM

PILAR DE DESARROLLO / EJE TRANSVERSAL:

4 Pilar 4: Seguridad

TEMA DE DESARROLLO:

Seguridad con visión ciudadana

PROGRAMA PRESUPUESTARIO:

91679101 Seguridad pública

PROYECTO PRESUPUESTARIO:

- 010701010101 Operación y vigilancia para la seguridad y prevención del delito
- 010701010102 Sistemas de información, comunicación y tecnologías para la seguridad pública
- 010701010103 Formación profesional especializada para servidores públicos de instituciones de seguridad
- 010701010104 Vinculación, participación, prevención y denuncia social
- 010701010203 Educación vial
- 010701010204 Mantenimiento a los dispositivos para el control del tránsito

OBJETIVO DEL PROGRAMA PRESUPUESTARIO:

Iniciar los proyectos orientados a combatir la inseguridad pública con estricto apego a la ley para erradicar la impunidad y la corrupción, mediante la profesionalización de los cuerpos de seguridad, modificando los métodos y programas de estudio para humanizarlos, dignificarlos y hacerlos más eficientes, aplicando sistemas de redutamiento y selección confiable y riguroso proceso estandarizado de

DEPENDENCIA GENERAL:

000 SEGURIDAD PUBLICA Y TRANSITO

DEPENDENCIA AUXILIAR:

104 Seguridad Pública, 112 Participación Ciudadana, 158 Tránsito

ESTRUCTURA DEL INDICADOR

NOMBRE DEL INDICADOR:

Porcentaje de patrullas con cámaras de video funcionando

FÓRMULA DEL CÁLCULO:

(No. de Patrullas con Cámara de Video Operando / Total de Patrullas) *100

INTERPRETACIÓN:

Muestra el número de patrullas con cámaras en función

DIMENSIÓN QUE ATIENDE:

Eficiencia

FRECUENCIA DE MEDICIÓN:

Trimestral

DESCRIPCIÓN DEL FACTOR DE COMPARACIÓN:

Muestra el número de vehículos con cámaras de video del total del parque vehicular

ÁMBITO GEOGRÁFICO:

Municipal

COBERTURA:

Población Municipal

LÍNEA BASE:

0

Numero: NA 2.2

COMPORTAMIENTO DE LAS VARIABLES DURANTE EL TRIMESTRE: Abril-Junio

VARIABLE	UNIDAD DE MEDIDA	OPERACION	META ANUAL	AVANCE TRIMESTRAL				AVANCE ACUMULADO			
				Programado	%	Alcanzado	%	Programado	%	Alcanzado	%
No. de Patrullas con Cámaras de Video Operando	Vehiculos	Funcionando	10.00	0.00	0.00	0.00	0.00	0.00	0.00	0.00	0.00
Total de Patrullas	Vehiculos	Convencional	881.00	881.00	100.00	817.00	92.53	863.00	100.00	817.00	92.53

COMPORTAMIENTO DEL INDICADOR

DESCRIPCIÓN DE LA META ANUAL

Se tendrá el control de las patrullas con cámara de video operando

META ANUAL	TRIMESTRE: Abril-Junio							
	AVANCE TRIMESTRAL				AVANCE ACUMULADO			
	Programado	Alcanzado	EF%	SEMAFORO	Programado	Alcanzado	EF%	SEMAFORO
1.13	0.00	0.00	0.00		0.00	0.00	0.00	

DESCRIPCIÓN DE RESULTADOS Y JUSTIFICACIÓN EN CASO DE VARIACIÓN SUPERIOR A ± 10 % RESPECTO A LO PROGRAMADO. Se muestra un resultado dentro de lo programado.

En sistema programática, el avance al primer trimestre se encuentra optimo

DEPENDENCIA GENERAL:

000 SEGURIDAD PUBLICA Y TRANSITO

DEPENDENCIA AUXILIAR:

104 Seguridad Pública, 112 Participación Ciudadana, 158 Tránsito

EVALUACION DEL INDICADOR



TOLUCA

VO. BO. DIRECCIÓN GENERAL DE SEGURIDAD Y PROTECCIÓN

MTRO. EDUARDO GONZALEZ GONZALEZ

ELABORO

LIC. EDGAR TRINCO GONZALEZ



MUNICIPIO DE TOLUCA

PbRm-08b FICHA TÉCNICA DE SEGUIMIENTO DE INDICADORES 2024 DE GESTIÓN O ESTRATEGICO

TIPO DE FICHA: OSFEM

PIAR DE DESARROLLO / EJE TRANSVERSAL:

4 Pilar 4: Seguridad

TEMA DE DESARROLLO:

Seguridad con visión ciudadana

PROGRAMA PRESUPUESTARIO:

01070101 Seguridad pública

PROYECTO PRESUPUESTARIO:

010701010101	Operación y vigilancia para la seguridad y prevención del delito	010701010102	Sistemas de información, comunicación y tecnologías para la seguridad pública
010701010103	Formación profesional especializada para servidores públicos de instituciones de seguridad	010701010107	Vinculación, participación, prevención y denuncia social
010701010203	Educación vial	010701010204	Mantenimiento a los dispositivos para el control del tránsito

OBJETIVO DEL PROGRAMA PRESUPUESTARIO:

Incluye los proyectos orientados a combatir la inseguridad pública con estricto apego a la ley para erradicar la impunidad y la corrupción, mediante la profesionalización de los cuerpos de seguridad, modificando los métodos y programas de estudio para humanizarlos, dignificarlos y hacerlos más eficientes, aplicando sistemas de reclutamiento y selección confiable y riguroso proceso estandarizado de

DEPENDENCIA GENERAL:

000 SEGURIDAD PUBLICA Y TRANSITO

DEPENDENCIA AUXILIAR:

104 Seguridad Pública, 112 Participación Ciudadana, 156 Tránsito

ESTRUCTURA DEL INDICADOR

NOMBRE DEL INDICADOR:

Porcentaje cámaras de video vigilancia en operación

FÓRMULA DEL CÁLCULO:

(No. de Cámaras de videovigilancia funcionando / Total de Cámaras de videovigilancia instaladas) * 100

INTERPRETACIÓN:

Muestra el número de dispositivos de video vigilancia en función

DIMENSIÓN QUE ATIENDE:

Eficiencia

FRECUENCIA DE MEDICIÓN:

Trimestral

DESCRIPCIÓN DEL FACTOR DE COMPARACIÓN:

Muestra el número de cámaras funcionando el total de cámaras instaladas

AMBITO GEOGRAFICO:

Municipal

COBERTURA:

Población Municipal

LÍNEA BASE:

37 cámaras

Número: NA 2.3

COMPORTAMIENTO DE LAS VARIABLES DURANTE EL TRIMESTRE: Abril-Junio

VARIABLE	UNIDAD DE MEDIDA	OPERACION	META ANUAL	AVANCE TRIMESTRAL				AVANCE ACUMULADO			
				Programado	%	Alcanzado	%	Programado	%	Alcanzado	%
Nº. de Cámaras de videovigilancia funcionando	Cámaras	Sumable	234.00	0.00	0.00	48.00	0.00	94.00	54.53	88.00	258.60
Total de Cámaras de videovigilancia instaladas	Cámaras	Sumable	253.00	0.00	0.00	40.00	0.00	83.00	29.96	190.00	258.48

COMPORTAMIENTO DEL INDICADOR:

DESCRIPCIÓN DE LA META ANUAL

Se pretende incrementar el número de cámaras de video vigilancia en el municipio.

META ANUAL	TRIMESTRE: Abril-Junio							
	AVANCE TRIMESTRAL				AVANCE ACUMULADO			
	Programado	Alcanzado	EF%	SEMAFORO	Programado	Alcanzado	EF%	SEMAFORO
92.49	0.00	100.00	0.00	Rojó	84.15	46.32	72.21	Rojó

DESCRIPCIÓN DE RESULTADOS Y JUSTIFICACIÓN EN CASO DE VARIACIÓN SUPERIOR A ± 10 % RESPECTO A LO PROGRAMADO
El avance acumulado se encuentra con un ligero sobre avance

Se obtiene un resultado por arriba de la meta programada. Se recomienda

DEPENDENCIA GENERAL:

000 SEGURIDAD PUBLICA Y TRANSITO

DEPENDENCIA AUXILIAR:

104 Seguridad Pública, 112 Participación Ciudadana, 156 Tránsito

ELABORO

LIC. EDGAR TRUCCO GONZÁLEZ

EVALUACION DEL INDICADOR





MUNICIPIO DE TOLUCA

PbRm-08b FICHA TÉCNICA DE SEGUIMIENTO DE INDICADORES 2024 DE GESTIÓN O ESTRATEGICO

TIPO DE FICHA: OSFEM

PILAR DE DESARROLLO / EJE TRANSVERSAL: 4 Pilar 4: Seguridad

TEMA DE DESARROLLO: Seguridad con visión ciudadana

PROGRAMA PRESUPUESTARIO: 01070101 Seguridad pública

PROYECTO PRESUPUESTARIO:

010701010101	Operación y vigilancia para la seguridad y prevención del delito	010701010102	Sistemas de información, comunicación y tecnologías para la seguridad pública
010701010103	Formación profesional especializada para servidores públicos de instituciones de seguridad	010701010107	Vinculación, participación, prevención y denuncia social
010701010203	Educación vial	010701010204	Mantenimiento a los dispositivos para el control del tránsito

OBJETIVO DEL PROGRAMA PRESUPUESTARIO: Incluye los proyectos orientados a combatir la inseguridad pública con estricto apego a la ley para erradicar la impunidad y la corrupción, mediante la profesionalización de los cuerpos de seguridad, modificando los métodos y programas de estudio para humanizarlos, dignificarlos y hacerlos más eficientes, aplicando sistemas de reclutamiento y selección confiable y riguroso proceso estandarizado de

DEPENDENCIA GENERAL: 000 SEGURIDAD PUBLICA Y TRANSITO

DEPENDENCIA AUXILIAR: 104 Seguridad Pública, 112 Participación Ciudadana, 158 Tránsito

ESTRUCTURA DEL INDICADOR

NOMBRE DEL INDICADOR: Promedio de eventos reportados por el sistema de videocámaras.

FÓRMULA DEL CÁLCULO: (No. de cámaras de videovigilancia con al menos un Evento reportado/Total de Cámaras de videovigilancia instaladas)

INTERPRETACIÓN: Muestra el porcentaje de hechos delictivos o faltas administrativas detectados por cámaras de video vigilancia

DIMENSIÓN QUE ATIENDE: Eficiencia

DESCRIPCIÓN DEL FACTOR DE COMPARACIÓN: Muestra el número de reportes realizados a través de video cámaras del total de cámaras instaladas

AMBITO GEOGRAFICO: Municipal

COBERTURA: Población Municipal

LINEA BASE: 1366 Delitos.

FRECUENCIA DE MEDICIÓN: Trimestral

Numero: NA 2.4

COMPORTAMIENTO DE LAS VARIABLES DURANTE EL TRIMESTRE: Abril-Junio

VARIABLE	UNIDAD DE MEDIDA	OPERACION	META ANUAL	AVANCE TRIMESTRAL				AVANCE ACUMULADO			
				Programado	%	Alcanzado	%	Programado	%	Alcanzado	%
No. de cámaras de videovigilancia con al menos un Evento reportado	Delitos	Sumable	1,366.00	300.00	21.96	717.00	51.83	600.00	43.92	933.00	68.30
Total de Cámaras de videovigilancia instaladas	Cámaras	Sumable	253.00	0.00	0.00	717.00	0.00	-32.00	-12.65	-667.00	-262.85

COMPORTAMIENTO DEL INDICADOR

DESCRIPCIÓN DE LA META ANUAL

Por medio del uso de tecnología, se pretende detectar un mayor número de personas infringiendo las normas viales y de seguridad.

META ANUAL	TRIMESTRE: Abril-Junio							
	AVANCE TRIMESTRAL				AVANCE ACUMULADO			
	Programado	Alcanzado	EF%	SEMAFORO	Programado	Alcanzado	EF%	SEMAFORO
4.74	0.00	1.00	0.00	Rojo	11.32	1.03	8.10	Rojo

DESCRIPCIÓN DE RESULTADOS Y JUSTIFICACIÓN EN CASO DE VARIACIÓN SUPERIOR A +/- 15 % RESPECTO A LO PROGRAMADO
El avance acumulado se encuentra con un ligero sobre avance

EVALUACION DEL INDICADOR

Se obtiene un resultado por arriba de la meta programada. Se reconduce

DEPENDENCIA GENERAL: 000 SEGURIDAD PUBLICA Y TRANSITO

DEPENDENCIA AUXILIAR: 104 Seguridad Pública, 112 Participación Ciudadana, 158 Tránsito

ELABORÓ

LC. EDGAR TINOCO GONZÁLEZ





MUNICIPIO DE TOLUCA

PbRm-08b FICHA TECNICA DE SEGUIMIENTO DE INDICADORES 2024 DE GESTIÓN O ESTRATEGICO

TIPO DE FICHA: OSFEM

PILAR DE DESARROLLO / EJE TRANSVERSAL: 4 Pilar 4: Seguridad

TEMA DE DESARROLLO: Seguridad con visión ciudadana

PROGRAMA PRESUPUESTARIO: 01070101 Seguridad pública

PROYECTO PRESUPUESTARIO:

0107010101	Operación y vigilancia para la seguridad y prevención del delito	0107010102	Sistemas de información, comunicación y tecnologías para la seguridad pública
0107010103	Formación profesional especializada para servidores públicos de instituciones de seguridad	0107010107	Vinculación, participación, prevención y denuncia social
010701010203	Educación vial	010701010204	Mantenimiento a los dispositivos para el control del tránsito

OBJETIVO DEL PROGRAMA PRESUPUESTARIO: Incluye los proyectos orientados a combatir la inseguridad pública con estricto apego a la ley para erradicar la impunidad y la corrupción, mediante la profesionalización de los cuerpos de seguridad, modificando los métodos y programas de estudio para humanizarlos, dignificarlos y hacerlos más eficientes, aplicando sistemas de reclutamiento y selección confiable y riguroso proceso estandarizado de

DEPENDENCIA GENERAL: 000 SEGURIDAD PUBLICA Y TRANSITO

DEPENDENCIA AUXILIAR: 104 Seguridad Pública, 112 Participación Ciudadana, 158 Tránsito

ESTRUCTURA DEL INDICADOR

NOMBRE DEL INDICADOR: Porcentaje de cumplimiento en la elaboración del análisis delictivo

FÓRMULA DEL CÁLCULO: (Documento de análisis delictivos-realizados / Documento de análisis delictivos-programados) * 100

INTERPRETACIÓN: Muestra el número de análisis delictivos realizados

DIMENSIÓN QUE ATIENDE: Eficiencia

DESCRIPCIÓN DEL FACTOR DE COMPARACIÓN: Muestra el número de análisis delictivos realizados de los programados.

AMBITO GEOGRAFICO: Municipal

COBERTURA: Población Municipal

LÍNEA BASE: 1365 Delitos

FRECUENCIA DE MEDICIÓN: Trimestral

Número: NA 2.5

COMPORTAMIENTO DE LAS VARIABLES DURANTE EL TRIMESTRE: Abril-Junio

VARIABLE	UNIDAD DE MEDIDA	OPERACION	META ANUAL	AVANCE TRIMESTRAL				AVANCE ACUMULADO			
				Programado	%	Alcanzado	%	Programado	%	Alcanzado	%
Documento de análisis delictivos-realizados	Delito	Sumable	1,290.00	300.00	25.00	2,031.00	67.00	600.00	50.00	3,037.00	506.17
Documento de análisis delictivos-programados	Delito	Sumable	1,290.00	300.00	25.00	2,031.00	67.00	600.00	50.00	2,331.00	288.52

COMPORTAMIENTO DEL INDICADOR

DESCRIPCIÓN DE LA META ANUAL

Se pretende tener la cantidad de delitos por medio del IPH generados por delitos cometidos en el municipio de Toluca.

META ANUAL	TRIMESTRE: Abril-Junio							
	AVANCE TRIMESTRAL				AVANCE ACUMULADO			
	Programado	Alcanzado	EP%	SEMAFORO	Programado	Alcanzado	EP%	SEMAFORO
100.00	100.00	100.00	100.00	Rojos	100.00	130.29	130.29	Rojos

DESCRIPCIÓN DE RESULTADOS Y JUSTIFICACIÓN EN CASO DE VARIACIÓN SUPERIOR A ± 10 % RESPECTO A LO PROGRAMADO
El avance acumulado se encuentra con un ligero sobre avance.

Se obtiene un resultado por arriba de la meta programada. Se reconduce

DEPENDENCIA GENERAL: 000 SEGURIDAD PUBLICA Y TRANSITO

DEPENDENCIA AUXILIAR: 104 Seguridad Pública, 112 Participación Ciudadana, 158 Tránsito

ELABORÓ

UC. EDGAR TINOCO GONZÁLEZ

EVALUACION DEL INDICADOR

TOLUCA

VO. BO.

DIRECCIÓN GENERAL DE SEGURIDAD Y PROTECCIÓN

MTRO. EDGAR TINOCO GONZÁLEZ



MUNICIPIO DE TOLUCA

PbRm-08b FICHA TECNICA DE SEGUIMIENTO DE INDICADORES 2024 DE GESTIÓN O ESTRATEGICO

TIPO DE FICHA: OSFEM

PILAR DE DESARROLLO / EJE TRANSVERSAL:

4 Pilar 4: Seguridad

TEMA DE DESARROLLO:

Seguridad con visión ciudadana

PROGRAMA PRESUPUESTARIO:

01070101 Seguridad pública

PROYECTO PRESUPUESTARIO:

0107010101	Operación y vigilancia para la seguridad y prevención del delito	0107010102	Sistemas de información, comunicación y tecnologías para la seguridad pública
0107010103	Formación profesional especializada para servidores públicos de instituciones de seguridad	0107010107	Vinculación, participación, prevención y denuncia social
010701010203	Educación vial	010701010204	Mantenimiento a los dispositivos para el control del tránsito

OBJETIVO DEL PROGRAMA PRESUPUESTARIO:

Incluir los proyectos orientados a combatir la inseguridad pública con estricto apego a la ley para erradicar la impunidad y la corrupción, mediante la profesionalización de los cuerpos de seguridad, modificando los métodos y programas de estudio para humanitarios, dignificarlos y hacerlos más eficientes, aplicando sistemas de reclutamiento y selección confiable y riguroso proceso estandarizado de

DEPENDENCIA GENERAL:

000 SEGURIDAD PUBLICA Y TRANSITO

DEPENDENCIA AUXILIAR:

104 Seguridad Pública, 112 Participación Ciudadana, 158 Tránsito

ESTRUCTURA DEL INDICADOR

NOMBRE DEL INDICADOR:

Porcentaje de actualización del Atlas de Incidencia Delictiva Municipal

FÓRMULA DEL CÁLCULO:

(Actualizaciones del Atlas de Incidencia Delictiva Municipal Realizadas / Actualización de Atlas de Riesgo Municipal Programadas) * 100

INTERPRETACIÓN:

Muestra la incidencia delictiva en el municipio

DIMENSIÓN QUE ATIENDE:

Eficiencia

FRECUENCIA DE MEDICIÓN:

Trimestral

DESCRIPCIÓN DEL FACTOR DE COMPARACIÓN:

Muestra el número de Atlas de incidencia delictiva realizados de los programados

AMBITO GEOGRAFICO:

Municipal

COBERTURA:

Población Municipal

LINEA BASE:

4 Atlas de Incidencia Delictiva

Numero: NA 2.6

COMPORTAMIENTO DE LAS VARIABLES DURANTE EL TRIMESTRE: Abril-Junio

VARIABLE	UNIDAD DE MEDIDA	OPERACION	META ANUAL	AVANCE TRIMESTRAL				AVANCE ACUMULADO			
				Programado	%	Alcanzado	%	Programado	%	Alcanzado	%
Actualizaciones del Atlas de Incidencia Delictiva Municipal Realizadas	Atlas	Sumable	4.00	1.00	25.00	1.00	100.00	2.00	50.00	3.00	100.00
Actualización del Atlas de Riesgo Municipal Programadas	Atlas	Sumable	1.00	0.00	0.00	0.00	0.00	0.00	0.00	0.00	0.00

COMPORTAMIENTO DEL INDICADOR

DESCRIPCION DE LA META ANUAL

Se tendrá mapas donde se muestren las incidencias delictivas geográficamente en el municipio y poder combatir la misma

META ANUAL	TRIMESTRE: Abril-Junio							
	AVANCE TRIMESTRAL				AVANCE ACUMULADO			
	Programado	Alcanzado	EP%	SEMAFORO	Programado	Alcanzado	EP%	SEMAFORO
400.00	0.00	0.00	0.00	Verde	0.00	0.00	0.00	Verde

DESCRIPCIÓN DE RESULTADOS Y JUSTIFICACIÓN EN CASO DE VARIACIÓN SUPERIOR A 10 % RESPECTO A LO PROGRAMADO. Se marcan un resultado dentro de lo programado.

En materia programática, el avance al primer trimestre se encuentra óptimo

DEPENDENCIA GENERAL:

000 SEGURIDAD PUBLICA Y TRANSITO

DEPENDENCIA AUXILIAR:

104 Seguridad Pública, 112 Participación Ciudadana, 158 Tránsito

ELABORÓ

LIC. EDGAR DÍAZ GONZÁLEZ

EVALUACION DEL INDICADOR





MUNICIPIO DE TOLUCA

PbRm-08b FICHA TECNICA DE SEGUIMIENTO DE INDICADORES 2024 DE GESTIÓN O ESTRATEGICO

TIPO DE FICHA: OSFEM

PILAR DE DESARROLLO / EJE TRANSVERSAL: 4 Pilar 4: Seguridad

TEMA DE DESARROLLO: Seguridad con visión ciudadana

PROGRAMA PRESUPUESTARIO: 01070101 Seguridad pública

PROYECTO PRESUPUESTARIO:

- 0107010101 Operación y vigilancia para la seguridad y prevención del delito
- 0107010102 Sistemas de información, comunicación y tecnologías para la seguridad pública
- 0107010103 Formación profesional especializada para servidores públicos de instituciones de seguridad
- 0107010107 Vinculación, participación, prevención y denuncia social
- 0107010103 Educación vial
- 01070101034 Mantenimiento a los dispositivos para el control del tránsito

OBJETIVO DEL PROGRAMA PRESUPUESTARIO: Incluye los proyectos orientados a combatir la inseguridad pública con estricto apego a la ley para erradicar la impunidad y la corrupción, mediante la profesionalización de los cuerpos de seguridad, modificando los métodos y programas de estudio para humanizarlos, dignificarlos y hacerlos más eficientes, aplicando sistemas de reclutamiento y selección confiable y riguroso proceso estandarizado de

DEPENDENCIA GENERAL: Q00 SEGURIDAD PUBLICA Y TRANSITO

DEPENDENCIA AUXILIAR: 104 Seguridad Pública, 112 Participación Ciudadana, 158 Tránsito

ESTRUCTURA DEL INDICADOR

NOMBRE DEL INDICADOR: Porcentaje de informes policíacos homologados generados.

FÓRMULA DEL CÁLCULO: (Informes Policiales Homologados realizados / Informes policíacos homologados programados) * 100

INTERPRETACIÓN: Muestra el porcentaje de Informes Policiales Homologados generados

DIMENSIÓN QUE ATIENDE: Eficiencia

DESCRIPCIÓN DEL FACTOR DE COMPARACIÓN: Muestra el número de folios generados de los programados

AMBITO GEOGRAFICO: Municipal

COBERTURA: Población Municipal

LÍNEA BASE: 5376 Folios

FRECUENCIA DE MEDICIÓN: Trimestral

Numero: NA 2.7

COMPORTAMIENTO DE LAS VARIABLES DURANTE EL TRIMESTRE: Abril-Junio

VARIABLE	UNIDAD DE MEDIDA	OPERACION	META ANUAL	AVANCE TRIMESTRAL				AVANCE ACUMULADO			
				Programado	%	Alcanzado	%	Programado	%	Alcanzado	%
Informes Policiales Homologados realizados	Folio	Sumable	7,000.00	1,750.00	25.00	3,031.00	116.06	3,500.00	50.00	3,213.00	148.34
Informes policíacos homologados programados	Folio	Sumable	7,000.00	1,750.00	25.00	3,031.00	116.06	3,500.00	50.00	3,781.00	108.01

COMPORTAMIENTO DEL INDICADOR

DESCRIPCIÓN DE LA META ANUAL

Se tendrá un registro de los informes policíacos homologados generados en el año.

META ANUAL	TRIMESTRE: Abril-Junio							
	AVANCE TRIMESTRAL				AVANCE ACUMULADO			
	Programado	Alcanzado	EF%	SEMAFORO	Programado	Alcanzado	EF%	SEMAFORO
100.00	100.00	100.00	100.00	Amarillo	100.00	137.87	137.87	Amarillo

DESCRIPCIÓN DE RESULTADOS Y JUSTIFICACIÓN EN CASO DE VARIACIÓN SUPERIOR A ± 10% RESPECTO A LO PROGRAMADO:
El avance acumulado se encuentra con un ligero sobre ejercicio.

Se obtiene un resultado por arriba de la meta programada. Se encuentra

DEPENDENCIA GENERAL: Q00 SEGURIDAD PUBLICA Y TRANSITO

DEPENDENCIA AUXILIAR: 104 Seguridad Pública, 112 Participación Ciudadana, 158 Tránsito

ELABORÓ

LIC. EDGAR TRINCO GONZALEZ

EVALUACIÓN DEL INDICADOR





MUNICIPIO DE TOLUCA

PbRm-48b FICHA TECNICA DE SEGUIMIENTO DE INDICADORES 2024 DE GESTIÓN O ESTRATEGICO

TIPO DE FICHA: OSFEM

PILAR DE DESARROLLO / EJE TRANSVERSAL: 4 Pilar 4: Seguridad

TEMA DE DESARROLLO: Seguridad con visión ciudadana

PROGRAMA PRESUPUESTARIO: 0107001 Seguridad pública

PROYECTO PRESUPUESTARIO:

0107010101	Operación y vigilancia para la seguridad y prevención del delito	0107010102	Sistemas de información, comunicación y tecnologías para la seguridad pública
0107010103	Formación profesional especializada para servidores públicos de instituciones de seguridad	0107010107	Vinculación, participación, prevención y denuncia social
010701010203	Educación vial	010701010204	Mantenimiento a los dispositivos para el control del tránsito

OBJETIVO DEL PROGRAMA PRESUPUESTARIO: Incluye los proyectos orientados a combatir la inseguridad pública con estricto apego a la ley para erradicar la impunidad y la corrupción, mediante la profesionalización de los cuerpos de seguridad, modificando los métodos y programas de estudio para humanizarlos, dignificarlos y hacerlos más eficientes, aplicando sistemas de reclutamiento y selección confiable y riguroso proceso estandarizado de

DEPENDENCIA GENERAL: 000 SEGURIDAD PUBLICA Y TRANSITO

DEPENDENCIA AUXILIAR: 104 Seguridad Pública, 112 Participación Ciudadana, 158 Tránsito

ESTRUCTURA DEL INDICADOR

NOMBRE DEL INDICADOR: Porcentaje de elementos de seguridad con Certificado Único Policial

FÓRMULA DEL CÁLCULO: (Elementos de seguridad con Certificado Único Policial / Total de elementos de seguridad en activo del municipio) * 100

INTERPRETACIÓN: Muestra el número de policías con certificado único policial del total del estado de fuerza.

DIMENSIÓN QUE ATIENDE: Eficiencia FRECUENCIA DE MEDICIÓN: Trimestral

DESCRIPCIÓN DEL FACTOR DE COMPARACIÓN: Muestra el número de policías con certificado único policial del total del estado de fuerza.

AMBITO GEOGRAFICO: Municipal

COBERTURA: Población Municipal

LÍNEA BASE: 2350 policías.

Número NA 3.1

COMPORTAMIENTO DE LAS VARIABLES DURANTE EL TRIMESTRE: Abril-Junio

VARIABLE	UNIDAD DE MEDIDA	OPERACION	META ANUAL	AVANCE TRIMESTRAL				AVANCE ACUMULADO			
				Programado	%	Alcanzado	%	Programado	%	Alcanzado	%
Elementos de seguridad con Certificado Único Policial	Policia	Sumable	2,324.00	0.00	0.00	2,136.00	0.00	2,194.00	94.41	4,154.00	100.33
Total de elementos de seguridad en activo del municipio	Policia	Sumable	2,324.00	0.00	0.00	2,136.00	0.00	2,194.00	94.41	4,154.00	100.33

COMPORTAMIENTO DEL INDICADOR

DESCRIPCIÓN DE LA META ANUAL

Se pretende tener el registro total de los elementos así como de los que cuentan con certificado único policial.

META ANUAL	TRIMESTRE: Abril-Junio							
	AVANCE TRIMESTRAL				AVANCE ACUMULADO			
	Programado	Alcanzado	EP%	SEMAFORO	Programado	Alcanzado	EP%	SEMAFORO
100.00	0.00	100.00	0.00	Rojó	100.00	100.00	100.00	Rojó

DESCRIPCIÓN DE RESULTADOS Y JUSTIFICACIÓN EN CASO DE VARIACIÓN SUPERIOR A 10% RESPECTO ALLO PROGRAMADO
El avance acumulado se encuentra con un ligero sobre ejoricio

Se obtuvo un resultado por arriba de la meta programada. Se recomienda

DEPENDENCIA GENERAL: 000 SEGURIDAD PUBLICA Y TRANSITO

DEPENDENCIA AUXILIAR: 104 Seguridad Pública, 112 Participación Ciudadana, 158 Tránsito

ELABORO

LIC. EDGAR TIAGO GONZÁLEZ

EVALUACION DEL INDICADOR





MUNICIPIO DE TOLUCA

PbRm-06b FICHA TECNICA DE SEGUIMIENTO DE INDICADORES 2024 DE GESTIÓN O ESTRATEGICO

TIPO DE FICHA: OSFEM

PILAR DE DESARROLLO / EJE TRANSVERSAL:

4 Pilar 4: Seguridad

TEMA DE DESARROLLO:

Seguridad con visión ciudadana

PROGRAMA PRESUPUESTARIO:

01070101 Seguridad pública

PROYECTO PRESUPUESTARIO:

0107010101	Operación y vigilancia para la seguridad y prevención del delito	010701010102	Sistemas de información, comunicación y tecnologías para la seguridad pública
0107010103	Formación profesional especializada para servidores públicos de instituciones de seguridad	010701010107	Vinculación, participación, prevención y desarrollo social
010701010203	Educación vial	010701010204	Mantenimiento a los dispositivos para el control del tránsito

OBJETIVO DEL PROGRAMA PRESUPUESTARIO:

Incluye los proyectos orientados a combatir la inseguridad pública con estricto apego a la ley para erradicar la impunidad y la corrupción, mediante la profesionalización de los cuerpos de seguridad, modificando los métodos y programas de estudio para humanizarlos, dignificarlos y hacerlos más eficientes, aplicando sistemas de reclutamiento y selección confiable y riguroso proceso estandarizado de

DEPENDENCIA GENERAL:

000 SEGURIDAD PUBLICA Y TRANSITO

DEPENDENCIA AUXILIAR:

104 Seguridad Pública, 112 Participación Ciudadana, 158 Tránsito

ESTRUCTURA DEL INDICADOR:

NOMBRE DEL INDICADOR:

Porcentaje de elementos de seguridad con resultado aprobatorio del Centro de Control de Confianza

FÓRMULA DEL CÁLCULO:

(Elementos con exámenes aprobatorios y vigentes / Total de elementos del Estado de fuerza municipal) * 100

INTERPRETACIÓN:

Muestra el porcentaje de elementos operativos aprobados con el Centro de control de Confianza

DIMENSIÓN QUE ATIENDE:

Eficiencia

FRECUENCIA DE MEDICIÓN:

Trimestral

DESCRIPCIÓN DEL FACTOR DE COMPARACIÓN:

Muestra el número de policías con exámenes aprobatorios y vigentes del total del estado de fuerza

AMBITO GEOGRAFICO:

Municipal

COBERTURA:

Población Municipal

LINEA BASE:

2350 policías

Numero NA: 3.2

COMPORTAMIENTO DE LAS VARIABLES DURANTE EL TRIMESTRE: Abril-Junio

VARIABLE	LINDAD DE MEDIDA	OPERACION	META ANUAL	AVANCE TRIMESTRAL				AVANCE ACUMULADO			
				Programado	%	Alcanzado	%	Programado	%	Alcanzado	%
Elementos con exámenes aprobatorios y vigentes	Policia	Sumable	2,324.00	0.00	0.00	2,136.00	0.90	2,194.00	94.41	4,297.00	185.69
Total de elementos del Estado de fuerza municipal	Policia	Sumable	2,324.00	0.00	0.00	2,136.00	0.90	2,194.00	94.41	4,297.00	185.69

COMPORTAMIENTO DEL INDICADOR

DESCRIPCION DE LA META ANUAL:

Se tendrá el registro de los elementos con exámenes aprobatorios y vigentes, expedidos por el centro de Control de Confianza.

META ANUAL	TRIMESTRE: Abril-Junio							
	AVANCE TRIMESTRAL				AVANCE ACUMULADO			
	Programado	Alcanzado	EP%	SEMAFORO	Programado	Alcanzado	EP%	SEMAFORO
100.00	0.00	100.00	0.00	Rojo	100.00	100.00	100.00	Rojo

DESCRIPCIÓN DE RESULTADOS Y JUSTIFICACIÓN EN CASO DE VARIACIÓN SUPERIOR A +10% RESPECTO A LO PROGRAMADO
El avance acumulado se encuentra con un ligero sobre ejercicio.

Se obtiene un resultado por arriba de la meta programada. Se recorda:

DEPENDENCIA GENERAL:

000 SEGURIDAD PUBLICA Y TRANSITO

DEPENDENCIA AUXILIAR:

104 Seguridad Pública, 112 Participación Ciudadana, 158 Tránsito

ELABORÓ

LIC. EDGAR TRINCO GONZÁLEZ

EVALUACION DEL INDICADOR:





MUNICIPIO DE TOLUCA

PbRm-09b FICHA TECNICA DE SEGUIMIENTO DE INDICADORES 2024 DE GESTIÓN O ESTRATEGICO

TIPO DE FICHA: OSFEM

PLAR DE DESARROLLO / EJE TRANSVERSAL

4 Pilar 4: Seguridad

TEMA DE DESARROLLO:

Seguridad con visión ciudadana

PROGRAMA PRESUPUESTARIO:

01070101 Seguridad pública

PROYECTO PRESUPUESTARIO

- 0107010101 Operación y vigilancia para la seguridad y prevención del delito
- 0107010102 Sistemas de información, comunicación y tecnologías para la seguridad pública
- 0107010103 Formación profesional especializada para servidores públicos de instituciones de seguridad
- 0107010107 Vinculación, participación, prevención y denuncia social
- 0107010203 Educación vial
- 0107010204 Mantenimiento a los dispositivos para el control del tránsito

OBJETIVO DEL PROGRAMA PRESUPUESTARIO:

Incluye los proyectos orientados a combatir la inseguridad pública con estricto apego a la ley para erradicar la impunidad y la corrupción, mediante la profesionalización de los cuerpos de seguridad, modificando los métodos y programas de estudio para humanizarlos, dignificarlos y hacerlos más eficientes, aplicando sistemas de reclutamiento y selección confiable y riguroso proceso estandarizado de

DEPENDENCIA GENERAL:

000 SEGURIDAD PUBLICA Y TRANSITO

DEPENDENCIA AUXILIAR:

104 Seguridad Pública, 112 Participación Ciudadana, 158 Tránsito

ESTRUCTURA DEL INDICADOR

NOMBRE DEL INDICADOR:

Porcentaje de elementos de seguridad capacitados en materia del Sistema de Justicia Penal

FÓRMULA DEL CÁLCULO:

(Elementos de seguridad capacitados en materia del Sistema de Justicia Penal / Total de elementos de seguridad en activo del municipio) *100

INTERPRETACIÓN:

Muestra el porcentaje de elementos capacitados en Materia de Justicia Penal

DIMENSIÓN QUE ATIENDE:

Eficiencia

FRECUENCIA DE MEDICIÓN:

Trimestral

DESCRIPCIÓN DEL FACTOR DE COMPARACIÓN:

Muestra el número de policías capacitados en materia del Sistema de Justicia Penal del total del estado de fuerza

AMBITO GEOGRAFICO:

Municipal

COBERTURA:

Población Municipal

LINEA BASE:

2350 policías

Numero N4 3.3

COMPORTAMIENTO DE LAS VARIABLES DURANTE EL TRIMESTRE: Abril-Junio

VARIABLE	UNIDAD DE MEDIDA	OPERACION	META ANUAL	AVANCE TRIMESTRAL				AVANCE ACUMULADO			
				Programado	%	Alcanzado	%	Programado	%	Alcanzado	%
Elementos de seguridad capacitados en materia del Sistema de Justicia Penal	Policia	Sumable	600.00	188.00	31.00%	0.00	0.00%	300.00	50.00%	120.00	40.00%
Total de elementos de seguridad en activo del municipio	Policia	Sumable	2,324.00	0.00	0.00%	0.00	0.00%	2,194.00	94.41%	2,183.00	93.91%

COMPORTAMIENTO DEL INDICADOR

DESCRIPCION DE LA META ANUAL

Se pretende capacitar a 600 elementos en materia del sistema de justicia penal

META ANUAL	TRIMESTRE: Abril-Junio							
	AVANCE TRIMESTRAL				AVANCE ACUMULADO			
	Programado	Alcanzado	EF%	SEMAFORO	Programado	Alcanzado	EF%	SEMAFORO
25.82	0.00	0.00	0.00	Rojo	13.67	5.50	40.23	Rojo

DESCRIPCIÓN DE RESULTADOS Y JUSTIFICACIÓN EN CASO DE VARIACIÓN SUPERIOR A ±10% RESPECTO A LO PROGRAMADO. No se dio cumplimiento a inicio y la programación del trimestre.

Se obtiene un resultado a la baja de la meta programada. Se reconstituye

DEPENDENCIA GENERAL:

000 SEGURIDAD PUBLICA Y TRANSITO

DEPENDENCIA AUXILIAR:

104 Seguridad Pública, 112 Participación Ciudadana, 158 Tránsito

ELABORÓ

LIC. EDUARDO GONZÁLEZ GONZÁLEZ

EVALUACION DEL INDICADOR



VO. BO. DIRECCIÓN GENERAL DE SEGURIDAD Y PROTECCIÓN

MTRO. EDUARDO GONZÁLEZ GONZÁLEZ



MUNICIPIO DE TOLUCA

FbRm-09b FICHA TECNICA DE SEGUIMIENTO DE INDICADORES 2024 DE GESTIÓN O ESTRATEGICO

TIPO DE FICHA: OSFEM

PILAR DE DESARROLLO / EJE TRANSVERSAL: -4 Pilar 4: Seguridad

TEMA DE DESARROLLO: Seguridad con visión ciudadana

PROGRAMA PRESUPUESTARIO: 01070101 Seguridad pública

PROYECTO PRESUPUESTARIO:

010701010101	Operación y vigilancia para la seguridad y prevención del delito	010701010102	Sistemas de información, comunicación y tecnologías para la seguridad pública
010701010103	Formación profesional especializada para servidores públicos de instituciones de seguridad	010701010107	Vinculación, participación, prevención y denuncia social
010701010203	Educación vial	010701010204	Mantenimiento a los dispositivos para el control del tránsito

OBJETIVO DEL PROGRAMA PRESUPUESTARIO: Incluye los proyectos orientados a combatir la inseguridad pública con estricto apego a la ley para erradicar la impunidad y la corrupción, mediante la profesionalización de los cuerpos de seguridad, modificando los métodos y programas de estudio para humanizarlos, dignificarlos y hacerlos más eficientes, aplicando sistemas de reclutamiento y selección confiable y riguroso proceso estandarizado de

DEPENDENCIA GENERAL: Q00 SEGURIDAD PUBLICA Y TRANSITO

DEPENDENCIA AUXILIAR: 104 Seguridad Pública,112 Participación Ciudadana,158 Tránsito

ESTRUCTURA DEL INDICADOR:

NOMBRE DEL INDICADOR: Porcentaje de eficacia en la elaboración y aprobación del Reglamento de La Comisión de Honor y Justicia.

FÓRMULA DEL CÁLCULO: (Reglamento de Honor y Justicia Aprobado/Reglamento de Honor y Justicia Programado) *100

INTERPRETACIÓN: La aprobación del Reglamento de La Comisión de Honor y Justicia.

DIMENSIÓN QUE ATIENDE: Eficiencia

DESCRIPCIÓN DEL FACTOR DE COMPARACIÓN: Muestra al número de Reglamento de Honor y Justicia Aprobado del programado

AMBITO GEOGRAFICO: Municipal

COBERTURA: Población Municipal

LÍNEA BASE: 1 reglamento

FRECUENCIA DE MEDICIÓN: Trimestral

Numero: NA 3.4

COMPORTAMIENTO DE LAS VARIABLES DURANTE EL TRIMESTRE: Abril-Junio

VARIABLE	UNIDAD DE MEDIDA	OPERACION	META ANUAL	AVANCE TRIMESTRAL				AVANCE ACUMULADO			
				Programado	%	Alcanzado	%	Programado	%	Alcanzado	%
Reglamento de Honor y Justicia Aprobado	Reglamento	Sumable	1.00	0.00	0.00	0.00	0.00	0.00	0.00	0.00	0.00
Reglamento de Honor y Justicia Programado	Reglamento	Sumable	1.00	0.00	0.00	0.00	0.00	0.00	0.00	0.00	0.00

COMPORTAMIENTO DEL INDICADOR

DESCRIPCION DE LA META ANUAL

Se creará y aprobará el reglamento de honor y justicia

META ANUAL	TRIMESTRE: Abril-Junio							
	AVANCE TRIMESTRAL				AVANCE ACUMULADO			
	Programado	Alcanzado	EP%	SEMAFORO	Programado	Alcanzado	EP%	SEMAFORO
100.00	0.00	0.00	0.00	Verde	0.00	0.00	0.00	Verde

DESCRIPCION DE RESULTADOS Y JUSTIFICACION EN CASO DE VARIACION SUPERIOR A +/- 15% RESPECTO A LO PROGRAMADO
Se muestra un resultado dentro de lo programado.

En historial programático, el avance al segundo trimestre se encuentra óptimo

DEPENDENCIA GENERAL: Q00 SEGURIDAD PUBLICA Y TRANSITO

DEPENDENCIA AUXILIAR: 104 Seguridad Pública,112 Participación Ciudadana,158 Tránsito

ELABORO
LIC. EDGAR TRINCO GONZALEZ

EVALUACION DEL INDICADOR

MICRO. EDUARDO GONZALEZ GONZALEZ



MUNICIPIO DE TOLUCA

PbRm-08b FICHA TECNICA DE SEGUIMIENTO DE INDICADORES 2024 DE GESTIÓN O ESTRATEGICO

TIPO DE FICHA OSFEM

PILAR DE DESARROLLO / EJE TRANSVERSAL: 4 Pilar 4: Seguridad

TEMA DE DESARROLLO: Seguridad con visión ciudadana

PROGRAMA PRESUPUESTARIO: 01070101 Seguridad pública

PROYECTO PRESUPUESTARIO: 010701010101 Operación y vigilancia para la seguridad y prevención del delito 010701010102 Sistemas de información, comunicación y tecnologías para la seguridad pública
 010701010103 Formación profesional especializada para servidores públicos de instituciones de seguridad 010701010107 Vinculación, participación, prevención y denuncia social
 010701010203 Educación vial 010701010204 Mantenimiento a los dispositivos para el control del tránsito

OBJETIVO DEL PROGRAMA PRESUPUESTARIO: Incluye los proyectos orientados a combatir la inseguridad pública con estricto apego a la ley para erradicar la impunidad y la corrupción, mediante la profesionalización de los cuerpos de seguridad, modificando los métodos y programas de estudio para humanizarlos, dignificarlos y hacerlos más eficientes, aplicando sistemas de reclutamiento y selección confiable y riguroso proceso estandarizado de

DEPENDENCIA GENERAL: 000 SEGURIDAD PUBLICA Y TRANSITO

DEPENDENCIA AUXILIAR: 104 Seguridad Pública, 112 Participación Ciudadana, 158 Tránsito

ESTRUCTURA DEL INDICADOR

NOMBRE DEL INDICADOR: Promedio de resoluciones emitidas por la Comisión de Honor y Justicia

FÓRMULA DEL CÁLCULO: (Número de resoluciones realizadas sobre faltas graves en las que incurrieron elementos policiaes) / Total de sesiones de la Comisión de Honor y Justicia

INTERPRETACIÓN: Resoluciones emitidas por la Comisión de Honor y Justicia.

DIMENSIÓN QUE ATIENDE: Eficiencia **FRECUENCIA DE MEDICIÓN:** Trimestral

DESCRIPCIÓN DEL FACTOR DE COMPARACIÓN: Muestra el número de resoluciones realizadas por faltas graves del total de sesiones de la Comisión de Honor y Justicia.

AMBITO GEOGRAFICO: Municipal

COBERTURA: Población Municipal

LÍNEA BASE: 8 Sesiones de la Comisión de Honor y Justicia

Numero: IVA 3.5

COMPORTAMIENTO DE LAS VARIABLES DURANTE EL TRIMESTRE: Abril-Junio

VARIABLE	UNIDAD DE MEDIDA	OPERACION	META ANUAL	AVANCE TRIMESTRAL				AVANCE ACUMULADO			
				Programado	%	Alcanzado	%	Programado	%	Alcanzado	%
Número de resoluciones realizadas sobre faltas graves en las que incurrieron elementos policiaes	Policia	Sumado	45.00	16.00	22.22	16.00	100.00	25.00	55.56	22.00	88.00
Total de sesiones de la Comisión de Honor y Justicia	Policia	Sumado	10.00	3.00	30.00	13.00	500.00	3.00	90.00	18.00	300.00

COMPORTAMIENTO DEL INDICADOR

DESCRIPCIÓN DE LA META ANUAL

Se tendrá 10 sesiones de la Comisión de Honor y Justicia, donde se tendrá 45 resoluciones emitidas.

META ANUAL	TRIMESTRE: Abril-Junio							
	AVANCE TRIMESTRAL				AVANCE ACUMULADO			
	Programado	Alcanzado	EF%	SEMAFORO	Programado	Alcanzado	EF%	SEMAFORO
4.50	3.33	1.00	30.00	Roj	5.00	1.22	24.40	Roj

DESCRIPCIÓN DE RESULTADOS Y JUSTIFICACIÓN EN CASO DE VARIACIÓN SUPERIOR A 10% RESPECTO A LO PROGRAMADO
No se dio cumplimiento optico a lo programado del trimestre.

Se obtiene un resultado a la baja de la meta programada. Se reconoce

DEPENDENCIA GENERAL: 000 SEGURIDAD PUBLICA Y TRANSITO

DEPENDENCIA AUXILIAR: 104 Seguridad Pública, 112 Participación Ciudadana, 158 Tránsito

ELABORÓ

LIC. EDGAR TRUJANO GONZÁLEZ

EVALUACIÓN DEL INDICADOR

VO. BO.
DIRECCIÓN GENERAL DE SEGURIDAD Y PROTECCIÓN



MUNICIPIO DE TOLUCA

PbRm-06b FICHA TECNICA DE SEGUIMIENTO DE INDICADORES 2024 DE GESTIÓN O ESTRATEGICO

TIPO DE FICHA: OSFEM

PILAR DE DESARROLLO / EJE TRANSVERSAL: 4 Pilar 4: Seguridad

TEMA DE DESARROLLO: Seguridad con visión ciudadana

PROGRAMA PRESUPUESTARIO: 01070101 Seguridad pública

PROYECTO PRESUPUESTARIO: 010701010101 Operación y vigilancia para la seguridad y prevención del delito. 010701010102 Sistemas de información, comunicación y tecnologías para la seguridad pública
 010701010103 Formación profesional especializada para servidores públicos de instituciones de seguridad 010701010107 Vinculación, participación, prevención y denuncia social
 010701010203 Educación vial 010701010204 Mantenimiento a los dispositivos para el control del tránsito

OBJETIVO DEL PROGRAMA PRESUPUESTARIO: Incluye los proyectos orientados a combatir la inseguridad pública con estricto apego a la ley para erradicar la impunidad y la corrupción, mediante la profesionalización de los cuerpos de seguridad, modificando los métodos y programas de estudio para humanizarlos, dignificarlos y hacerlos más eficientes, aplicando sistemas de reclutamiento y selección confiable y riguroso proceso estandarizado de

DEPENDENCIA GENERAL: Q00 SEGURIDAD PUBLICA Y TRANSITO

DEPENDENCIA AUXILIAR: 104 Seguridad Pública, 112 Participación Ciudadana, 158 Tránsito

ESTRUCTURA DEL INDICADOR

NOMBRE DEL INDICADOR: Porcentaje de eficiencia en la elaboración del Diagnóstico Municipal de Prevención Social de la Violencia y la Delincuencia.

FORMULA DEL CÁLCULO: (Diagnóstico Municipal de Prevención Social de la Violencia y la Delincuencia realizado / (Diagnóstico Programado) * 100

INTERPRETACIÓN: Se contará con el diagnóstico municipal de prevención social de la violencia y la delincuencia.

DIMENSIÓN QUE ATIENDE: Eficiencia **FRECUENCIA DE MEDICIÓN:** Trimestral

DESCRIPCIÓN DEL FACTOR DE COMPARACIÓN: Muestra el número diagnóstico municipal de prevención social de la violencia y la delincuencia realizados de los programados.

AMBITO GEOGRAFICO: Municipal

COBERTURA: Población Municipal

LINEA BASE: 8 reportes

Numero: NA - 4.1

COMPORTAMIENTO DE LAS VARIABLES DURANTE EL TRIMESTRE: Abril-Junio

VARIABLE	UNIDAD DE MEDIDA	OPERACION	META ANUAL	AVANCE TRIMESTRAL				AVANCE ACUMULADO			
				Programado	%	Alcanzado	%	Programado	%	Alcanzado	%
Diagnostico Municipal de Prevención Social de la Violencia y la Delincuencia realizado	Reporte	Sumable	4.00	1.00	25.00	1.00	100.00	2.00	50.00	2.00	100.00
Diagnostico Programado	Reporte	Sumable	4.00	1.00	25.00	1.00	100.00	2.00	50.00	2.00	100.00

COMPORTAMIENTO DEL INDICADOR

DESCRIPCIÓN DE LA META ANUAL

Se pretende tener un panorama del municipio sobre las partes que tienen más delincuencia y poder trabajar en sanear mediante la prevención de ese sector.

META ANUAL	TRIMESTRE: Abril-Junio							
	AVANCE TRIMESTRAL				AVANCE ACUMULADO			
	Programado	Alcanzado	EP%	SEMAFORO	Programado	Alcanzado	EP%	SEMAFORO
100.00	100.00	100.00	100.00	Verde	100.00	100.00	100.00	Verde

DESCRIPCIÓN DE RESULTADOS Y JUSTIFICACIÓN EN CASO DE VARIACIÓN SUPERIOR A 10 % RESPECTO A LO PROGRAMADO: Se mantiene un resultado dentro de lo programado.

EVALUACION DEL INDICADOR

En materia programática, al iniciar el segundo trimestre se encuentra dentro

DEPENDENCIA GENERAL: Q00 SEGURIDAD PUBLICA Y TRANSITO
DEPENDENCIA AUXILIAR: 104 Seguridad Pública, 112 Participación Ciudadana, 158 Tránsito

ELABORÓ
LIC. EDGAR TIWOO GONZÁLEZ

TOLUCA

VO. BO.
DIRECCIÓN GENERAL
DE SEGURIDAD Y
PROTECCIÓN

LIC. EDUARDO GONZÁLEZ GONZÁLEZ



MUNICIPIO DE TOLUCA

PbRe-88b FICHA TECNICA DE SEGUIMIENTO DE INDICADORES 2024 DE GESTIÓN O ESTRATEGICO

TIPO DE FICHA: OSFEM

PILAR DE DESARROLLO / EJE TRANSVERSAL: 4 Pilar 4: Seguridad

TEMA DE DESARROLLO: Seguridad con visión ciudadana

PROGRAMA PRESUPUESTARIO: 01070101 Seguridad pública

PROYECTO PRESUPUESTARIO:

- 010701010101 Operación y vigilancia para la seguridad y prevención del delito: 010701010102 Sistemas de información, comunicación y tecnologías para la seguridad pública
- 010701010103 Formación profesional especializada para servidores públicos de instituciones de seguridad 010701010107 Vinculación, participación, prevención y denuncia social
- 010701010203 Educación vial 010701010204 Mantenimiento a los dispositivos para el control del tránsito

OBJETIVO DEL PROGRAMA PRESUPUESTARIO: Incluye los proyectos orientados a combatir la inseguridad pública con estricto apego a la ley para erradicar la impunidad y la corrupción, mediante la profesionalización de los cuerpos de seguridad, modificando los métodos y programas de estudio para humanizarlos, dignificarlos y hacerlos más eficientes, aplicando sistemas de reclutamiento y selección confiable y riguroso proceso estandarizado de

DEPENDENCIA GENERAL: Q00 SEGURIDAD PUBLICA Y TRANSITO

DEPENDENCIA AUXILIAR: 104 Seguridad Pública, 112 Participación Ciudadana, 158 Tránsito

ESTRUCTURA DEL INDICADOR

NOMBRE DEL INDICADOR: Porcentaje de personas que asisten a pláticas en materia de Prevención.

FÓRMULA DEL CÁLCULO: (Total de personas que han recibido pláticas o talleres en el periodo / Población que requiere asistir a las pláticas o talleres en materia de prevención) * 100

INTERPRETACIÓN: La población asiste a las pláticas en materia de prevención del delito.

DIMENSIÓN QUE ATIENDE: Eficiencia FRECUENCIA DE MEDICIÓN: Trimestral

DESCRIPCIÓN DEL FACTOR DE COMPARACIÓN: Muestra el número de personas que han recibido pláticas o talleres en el periodo del total de personas que requiere asistir a las pláticas o talleres en materia de prevención.

AMBITO GEOGRAFICO: Municipal

COBERTURA: Población Municipal

LÍNEA BASE: 12967 personas participantes en acciones y eventos de prevención.

Numero: NA - 4.2

COMPORTAMIENTO DE LAS VARIABLES DURANTE EL TRIMESTRE: Abril-Junio

VARIABLE	UNIDAD DE MEDIDA	OPERACION	META ANUAL	AVANCE TRIMESTRAL				AVANCE ACUMULADO			
				Programado	%	Alcanzado	%	Programado	%	Alcanzado	%
Total de personas que han recibido pláticas o talleres en el periodo	Personas	Sumable	3,250.00	813.00	25.02	813.00	100.00	1,626.00	50.03	2,518.00	154.92
Población que requiere asistir a las pláticas o talleres en materia de prevención	Personas	Sumable	3,250.00	813.00	25.02	813.00	100.00	1,626.00	50.03	1,626.00	100.00

COMPORTAMIENTO DEL INDICADOR

DESCRIPCIÓN DE LA META ANUAL

Se pretende impartir talleres a 3,250 personas en materia de prevención del delito.

META ANUAL	TRIMESTRE: Abril-Junio							
	AVANCE TRIMESTRAL				AVANCE ACUMULADO			
	Programado	Alcanzado	EP%	SEMAFORO	Programado	Alcanzado	EP%	SEMAFORO
100.00	100.00	100.00	100.00	Verde	100.00	154.92	154.92	Verde

DESCRIPCIÓN DE RESULTADOS Y JUSTIFICACIÓN EN CASO DE VARIACIÓN SUPERIOR A +/- 10 % RESPECTO A LO PROGRAMADO: Se mantiene un resultado dentro de lo programado.

En materia programática, al acabar el segundo trimestre se encuentra balanceado.

DEPENDENCIA GENERAL: Q00 SEGURIDAD PUBLICA Y TRANSITO

DEPENDENCIA AUXILIAR: 104 Seguridad Pública, 112 Participación Ciudadana, 158 Tránsito

ELABORÓ

LIC. EDGAR TIWOO GONZÁLEZ

EVALUACION DEL INDICADOR





MUNICIPIO DE TOLUCA

PbRm-88b FICHA TECNICA DE SEGUIMIENTO DE INDICADORES 2024 DE GESTIÓN O ESTRATEGICO

TIPO DE FICHA: OSFEM

PILAR DE DESARROLLO / EJE TRANSVERSAL: 4 Pilar 4: Seguridad

TEMA DE DESARROLLO: Seguridad con visión ciudadana

PROGRAMA PRESUPUESTARIO: 01070101 Seguridad pública

PROYECTO PRESUPUESTARIO:

- 010701010101 Operación y vigilancia para la seguridad y prevención del delito. 010701010102 Sistemas de información, comunicación y tecnologías para la seguridad pública
- 010701010103 Formación profesional especializada para servidores públicos de instituciones de seguridad. 010701010107 Vinculación, participación, prevención y denuncia social
- 010701010203 Educación vial. 010701010204 Mantenimiento a los dispositivos para el control del tránsito

OBJETIVO DEL PROGRAMA PRESUPUESTARIO: Incluye los proyectos orientados a combatir la inseguridad pública con estricto apego a la ley para erradicar la impunidad y la corrupción, mediante la profesionalización de los cuerpos de seguridad, modificando los métodos y programas de estudio para humanizarlos, digitalizarlos y hacerlos más eficientes, aplicando sistemas de reclutamiento y selección confiable y riguroso proceso estandarizado de

DEPENDENCIA GENERAL: 000 SEGURIDAD PUBLICA Y TRANSITO

DEPENDENCIA AUXILIAR: 104 Seguridad Pública, 112 Participación Ciudadana, 158 Tránsito

ESTRUCTURA DEL INDICADOR

NOMBRE DEL INDICADOR: Porcentaje de comunidades con programas integrales en materia de tejido social

FÓRMULA DEL CÁLCULO: (No. de Colonias o comunidades con programas integrales de Tejido Social / Total de colonias y comunidades en el municipio) *100

INTERPRETACIÓN: La población participa activamente en las acciones de los programas integrales de reconstrucción del tejido social

DIMENSIÓN QUE ATIENDE: Eficacia FRECUENCIA DE MEDICIÓN: Trimestral

DESCRIPCIÓN DEL FACTOR DE COMPARACIÓN: Muestra el número de Colonias o comunidades con programas integrales de Tejido Social del total de colonias y comunidades en el municipio

AMBITO GEOGRAFICO: Municipal

COBERTURA: Población Municipal

BASE: 48 Delegaciones

Numero: NA: 4.3

COMPORTAMIENTO DE LAS VARIABLES DURANTE EL TRIMESTRE: Abril-Junio

VARIABLE	UNIDAD DE MEDIDA	OPERACION	META ANUAL	AVANCE TRIMESTRAL				AVANCE ACUMULADO			
				Programado	%	Alcanzado	%	Programado	%	Alcanzado	%
Nº. de Colonias o comunidades con programas integrales de Tejido Social	Reunión	Sumable	100.00	150.00	25.00	150.00	150.00	300.00	50.00	300.00	100.00
Total de colonias y comunidades en el municipio	Delegaciones	Constante	60.00	48.00	100.00	48.00	100.00	48.00	100.00	48.00	100.00

COMPORTAMIENTO DEL INDICADOR

DESCRIPCIÓN DE LA META ANUAL:

Se pretende tener reuniones y conformación de grupos para la integración de la sociedad en materia de tejido social en colonias, comunidades de las 48 delegaciones del municipio

META ANUAL	TRIMESTRE: Abril-Junio							
	AVANCE TRIMESTRAL				AVANCE ACUMULADO			
	Programado	Alcanzado	EP%	SEMAFORO	Programado	Alcanzado	EP%	SEMAFORO
1,250.00	312.50	312.50	100.00	Verde	625.00	625.00	100.00	Verde

DESCRIPCIÓN DE RESULTADOS Y JUSTIFICACIÓN EN CASO DE VARIACIÓN SUPERIOR A +/- 5% RESPECTO A LO PROGRAMADO. Se mantiene un resultado dentro de lo programado.

En mismo procedimiento, el avance al segundo trimestre se encuentra dentro:

DEPENDENCIA GENERAL: 000 SEGURIDAD PUBLICA Y TRANSITO

DEPENDENCIA AUXILIAR: 104 Seguridad Pública, 112 Participación Ciudadana, 158 Tránsito

ELABORÓ

LIC. EDGAR PINOZO GONZÁLEZ

EVALUACION DEL INDICADOR

TOLUCA

VO. BO.
DIRECCIÓN GENERAL
DE SEGURIDAD Y
PROTECCIÓN

MTRO. EDUARDO GONZÁLEZ GONZÁLEZ



MUNICIPIO DE TOLUCA

PbRm-86b FICHA TECNICA DE SEGUIMIENTO DE INDICADORES 2024 DE GESTIÓN O ESTRATEGICO

TIPO DE FICHA: OSFEM

PILAR DE DESARROLLO / EJE TRANSVERSAL: # Pilar 4: Seguridad

TEMA DE DESARROLLO: Seguridad con visión ciudadana

PROGRAMA PRESUPUESTARIO: 01070101 Seguridad pública

PROYECTO PRESUPUESTARIO: 0107010101 Operación y vigilancia para la seguridad y prevención del delito 0107010102 Sistemas de información, comunicación y tecnologías para la seguridad pública
 0107010103 Formación profesional especializada para servidores públicos de instituciones de seguridad 0107010107 Vinculación, participación, prevención y denuncia social
 010701010303 Educación vial 010701010204 Mantenimiento a los dispositivos para el control del tránsito

OBJETIVO DEL PROGRAMA PRESUPUESTARIO: Incluye los proyectos orientados a combatir la inseguridad pública con estricto apego a la ley para erradicar la impunidad y la corrupción, mediante la profesionalización de los cuerpos de seguridad, modificando los métodos y programas de estudio para humanizarlos, dignificarlos y hacerlos más eficientes, aplicando sistemas de reclutamiento y selección confiable y riguroso proceso estandarizado de

DEPENDENCIA GENERAL: 000 SEGURIDAD PUBLICA Y TRANSITO

DEPENDENCIA AUXILIAR: 104 Seguridad Pública, 112 Participación Ciudadana, 158 Tránsito

ESTRUCTURA DEL INDICADOR

NOMBRE DEL INDICADOR: Porcentaje de pláticas o talleres en materia de prevención.

FÓRMULA DEL CÁLCULO: (Número de pláticas o talleres en materia de prevención ejecutadas/ Número de pláticas o talleres en materia de prevención programados) *100.

INTERPRETACIÓN: El interés que tienen la población en asistir a las pláticas o talleres en materia de prevención del delito.

DIMENSIÓN QUE ATIENDE: Eficiencia FRECUENCIA DE MEDICIÓN: Trimestral

DESCRIPCIÓN DEL FACTOR DE COMPARACIÓN: muestra al número de pláticas o talleres en materia de prevención ejecutadas del total programado.

ÁMBITO GEOGRÁFICO: Municipal

COBERTURA: Población Municipal

LÍNEA BASE: 390 Actividades en materia de prevención.

Número: NA 4.4

COMPORTAMIENTO DE LAS VARIABLES DURANTE EL TRIMESTRE: Abril-Junio

VARIABLE	UNIDAD DE MEDIDA	OPERACION	META ANUAL	AVANCE TRIMESTRAL				AVANCE ACUMULADO			
				Programado	%	Alcanzado	%	Programado	%	Alcanzado	%
Número de pláticas o talleres en materia de prevención ejecutadas	Actividad	Sumable	550.00	151.00	27.27	135.00	24.55	267.00	48.55	272.00	49.27
Número de pláticas o talleres en materia de prevención programados	Actividad	Sumable	550.00	151.00	27.27	135.00	24.55	267.00	48.55	272.00	49.27

COMPORTAMIENTO DEL INDICADOR

DESCRIPCIÓN DE LA META ANUAL

Se pretende realizar 550 acciones (taller, pláticas) en materia de prevención

META ANUAL	TRIMESTRE: Abril-Junio							
	AVANCE TRIMESTRAL				AVANCE ACUMULADO			
	Programado	Alcanzado	EF%	SEMAFORO	Programado	Alcanzado	EF%	SEMAFORO
100.00	100.00	100.00	100.00	Verde	100.00	100.00	100.00	Verde

DESCRIPCIÓN DE RESULTADOS Y JUSTIFICACIÓN EN CASO DE VARIACIÓN SUPERIOR A +10 % RESPECTO A LO PROGRAMADO
Se muestra el resultado dentro de lo programado.

EVALUACION DEL INDICADOR

En materia programática, al avanzar al segundo trimestre se encuentra óptimo

DEPENDENCIA GENERAL: 000 SEGURIDAD PUBLICA Y TRANSITO
DEPENDENCIA AUXILIAR: 104 Seguridad Pública, 112 Participación Ciudadana, 158 Tránsito

ELABORO
LIC. EDGAR TRINCO GONZALEZ





MUNICIPIO DE TOLUCA

PbRm-08b FICHA TECNICA DE SEGUIMIENTO DE INDICADORES 2024 DE GESTIÓN O ESTRATEGICO

TIPO DE FICHA: OSFEM

PILAR DE DESARROLLO / EJE TRANSVERSAL: 3 Pilar 3: Territorial
TEMA DE DESARROLLO: Riesgo y protección civil
PROGRAMA PRESUPUESTARIO: 01070201 Protección civil
PROYECTO PRESUPUESTARIO: 010702010103 Difusión y comunicación para la protección civil 010702010303 Coordinación de atención de emergencias y desastres
OBJETIVO DEL PROGRAMA PRESUPUESTARIO: Engloba los proyectos que integran acciones dirigidas a la protección de la vida e integridad física de las personas, a través de la capacitación y organización de la sociedad, para evitar y reducir los daños por accidentes, siniestros, desastres y catástrofes y fomentar la cultura de autoprotección, prevención y solidaridad en las tareas de auxilio y recuperación entre la población, así como prof
DEPENDENCIA GENERAL: T00 PROTECCIÓN CIVIL
DEPENDENCIA AUXILIAR: 105 Coordinación Municipal de Protección Civil, 106 Cuerpo de Bomberos

ESTRUCTURA DEL INDICADOR

NOMBRE DEL INDICADOR: Porcentaje de acciones de prevención de accidentes implementadas en territorio municipal
FORMULA DEL CÁLCULO: (Medidas de prevención de accidentes implementadas / Total de medidas programadas a implementar) *100
INTERPRETACIÓN: Las medidas de prevención de accidentes implementadas en territorio municipal y los establecimientos operan bajo las normas de seguridad vigentes
DIMENSIÓN QUE ATIENDE: Eficiencia **FRECUENCIA DE MEDICIÓN:** Semestral
DESCRIPCIÓN DEL FACTOR DE COMPARACIÓN: Muestra el número de medidas de prevención de accidentes implementadas del total programado
AMBITO GEOGRAFICO: Municipal
COBERTURA: Población Municipal
LINEA BASE: 3250 medidas de prevención de accidentes

Número: NC / 1

COMPORTAMIENTO DE LAS VARIABLES DURANTE EL TRIMESTRE: Abril-Junio

VARIABLE	UNIDAD DE MEDIDA	OPERACION	META ANUAL	AVANCE TRIMESTRAL				AVANCE ACUMULADO			
				Programado	%	Alcanzado	%	Programado	%	Alcanzado	%
Medidas de prevención de accidentes implementadas	Acción	Sumarle	3,500.00	1,750.00	50.00	1,200.00	88.71	1,750.00	88.90	1,200.00	88.71
Total de medidas programadas a implementar	Acción	Sumarle	3,500.00	1,750.00	50.00	1,200.00	88.71	1,750.00	88.90	1,200.00	88.71

COMPORTAMIENTO DEL INDICADOR

DESCRIPCIÓN DE LA META ANUAL

Se pretende implementar 3,500 medidas de prevención de accidentes.

META ANUAL	TRIMESTRE: Abril-Junio							
	AVANCE TRIMESTRAL				AVANCE ACUMULADO			
	Programado	Alcanzado	EP%	SEMAFORO	Programado	Alcanzado	EP%	SEMAFORO
100.00	100.00	100.00	100.00	Rojó	100.00	100.00	100.00	Rojó

DESCRIPCIÓN DE RESULTADOS Y JUSTIFICACIÓN EN CASO DE VARIACIÓN SUPERIOR A 10 % RESPECTO A LO PROGRAMADO
No se ha cumplido de forma íntegra el programa del trimestre.

EVALUACIÓN DEL INDICADOR

Se obtiene un resultado a la baja de la meta programada. Se reconoce

DEPENDENCIA GENERAL: T00 PROTECCIÓN CIVIL
DEPENDENCIA AUXILIAR: 105 Coordinación Municipal de Protección Civil, 106 Cuerpo de Bomberos

ELABORÓ

 LIC. EDGAR TINDCO GONZÁLEZ

TOLUCA
 DIRECCIÓN GENERAL DE SEGURIDAD Y PROTECCIÓN

 MTRD. EDUARDO GONZÁLEZ GONZÁLEZ



MUNICIPIO DE TOLUCA

PbM-08b FICHA TECNICA DE SEGUIMIENTO DE INDICADORES 2024 DE GESTIÓN O ESTRATEGICO

TIPO DE FICHA: OSFEM

PILAR DE DESARROLLO / EJE TRANSVERSAL: 3 Pilar 3: Territorial
 TEMA DE DESARROLLO: Riesgo y protección civil.
 PROGRAMA PRESUPUESTARIO: 01070201 Protección civil
 PROYECTO PRESUPUESTARIO: 010702010103 Difusión y comunicación para la protección civil 010702010303 Coordinación de atención de emergencias y desastres
 OBJETIVO DEL PROGRAMA PRESUPUESTARIO: Engloba los proyectos que integran acciones dirigidas a la protección de la vida e integridad física de las personas; a través de la capacitación y organización de la sociedad, para evitar y reducir los daños por accidentes, siniestros, desastres y catástrofes y fomentar la cultura de autoprotección, prevención y solidaridad en las tareas de auxilio y recuperación entre la población, así como por
 DEPENDENCIA GENERAL: T00 PROTECCIÓN CIVIL
 DEPENDENCIA AUXILIAR: 105 Coordinación Municipal de Protección Civil, 106 Cuerpo de Bomberos

ESTRUCTURA DEL INDICADOR

NOMBRE DEL INDICADOR: Porcentaje de población capacitada en materia de protección civil
 FÓRMULA DEL CÁLCULO: $(\text{Población capacitada en materia de protección civil} / \text{Total de la población municipal}) * 100$
 INTERPRETACIÓN: La capacitación brindada por la Coordinación de Protección Civil.
 DIMENSIÓN QUE ATIENDE: Eficiencia
 DESCRIPCIÓN DEL FACTOR DE COMPARACIÓN: Muestra el número población capacitada en materia de protección civil del total de la población.
 AMBITO GEOGRAFICO: Municipal
 COBERTURA: Población Municipal
 LINEA BASE: 19000 personas capacitadas en materia de protección civil.

FRECUENCIA DE MEDICIÓN: Semestral

Numero: NC 2

COMPORTAMIENTO DE LAS VARIABLES DURANTE EL TRIMESTRE: Abril-Junio

VARIABLE	UNIDAD DE MEDIDA	OPERACION	META ANUAL	AVANCE TRIMESTRAL				AVANCE ACUMULADO			
				Programado	%	Alcanzado	%	Programado	%	Alcanzado	%
Población capacitada en materia de protección civil	Persona	Sumable	5,500.00	3,300.00	60.00	3,741.00	113.36	3,300.00	60.00	3,741.00	113.36
Total de la población municipal	Persona	Constante	910,608.00	910,608.00	100.00	910,608.00	100.00	910,608.00	100.00	910,608.00	100.00

COMPORTAMIENTO DEL INDICADOR

DESCRIPCIÓN DE LA META ANUAL

Se pretenden capacitar a 5,500 personas en materia de protección civil.

META ANUAL	TRIMESTRE: Abril-Junio							
	AVANCE TRIMESTRAL				AVANCE ACUMULADO			
	Programado	Alcanzado	EP%	SEMAFORO	Programado	Alcanzado	EP%	SEMAFORO
0.60	0.36	0.41	113.89	Verde	0.36	0.41	113.89	Verde

DESCRIPCIÓN DE RESULTADOS Y JUSTIFICACIÓN EN CASO DE VARIACIÓN SUPERIOR A 10 % RESPECTO A LO PROGRAMADO
Se mantiene un resultado dentro de lo programado.

EVALUACIÓN DEL INDICADOR

Se obtiene un resultado por arriba de la meta programada. Se reconforta

DEPENDENCIA GENERAL: T00 PROTECCIÓN CIVIL
 DEPENDENCIA AUXILIAR: 105 Coordinación Municipal de Protección Civil, 106 Cuerpo de Bomberos

ELABORÓ

LIC. EDGAR RIVERO GONZÁLEZ





MUNICIPIO DE TOLUCA

PbRm-48b FICHA TECNICA DE SEGUIMIENTO DE INDICADORES 2024 DE GESTIÓN O ESTRATEGICO

TIPO DE FICHA: OSFEM

PILAR DE DESARROLLO / EJE TRANSVERSAL: 3 Pilar 3: Territorial

TEMA DE DESARROLLO: Riesgo y protección civil

PROGRAMA PRESUPUESTARIO: 01070201 Protección civil

PROYECTO PRESUPUESTARIO: 010702010103 Difusión y comunicación para la protección civil 010702010303 Coordinación de atención de emergencias y desastros

OBJETIVO DEL PROGRAMA PRESUPUESTARIO: Engloba los proyectos que integran acciones dirigidas a la protección de la vida e integridad física de las personas, a través de la capacitación y organización de la sociedad, para evitar y reducir los daños por accidentes, siniestros, desastros y catástrofes y fomentar la cultura de autoprotección, prevención y solidaridad en las tareas de auxilio y recuperación entre la población, así como geol.

DEPENDENCIA GENERAL: T00 PROTECCIÓN CIVIL

DEPENDENCIA AUXILIAR: 105 Coordinación Municipal de Protección Civil, 106 Cuerpo de Bomberos

ESTRUCTURA DEL INDICADOR.

NOMBRE DEL INDICADOR: Porcentaje de emergencias y desastros atendidos

FÓRMULA DEL CÁLCULO: $(\text{Emergencias atendidas ante la ocurrencia de hechos perturbadores} / \text{Emergencias reportadas ante la ocurrencia de hechos perturbadores}) * 100$

INTERPRETACIÓN: Las emergencias atendidas por la Dirección General.

DIMENSIÓN QUE ATIENDE: Eficiencia **FRECUENCIA DE MEDICIÓN:** Semestral

DESCRIPCIÓN DEL FACTOR DE COMPARACIÓN: Muestra el número de emergencias atendidas ante la ocurrencia de hechos perturbadores del total de emergencias reportadas.

AMBITO GEOGRAFICO: Municipal

COBERTURA: Población Municipal

LINEA BASE: 6255 emergencias atendidas

Numero NC: 3

COMPORTAMIENTO DE LAS VARIABLES DURANTE EL TRIMESTRE: Abril-Junio

VARIABLE	UNIDAD DE MEDIDA	OPERACION	META ANUAL	AVANCE TRIMESTRAL				AVANCE ACUMULADO			
				Programado	%	Alcanzado	%	Programado	%	Alcanzado	%
Emergencias atendidas ante la ocurrencia de hechos perturbadores	Emergencia	Sumable	6,500.00	3,250.00	50.00	4,114.00	126.58	3,250.00	50.00	4,114.00	126.58
Emergencias reportadas ante la ocurrencia de hechos perturbadores	Emergencia	Sumable	6,500.00	3,250.00	50.00	4,114.00	126.58	3,250.00	50.00	4,114.00	126.58

COMPORTAMIENTO DEL INDICADOR

DESCRIPCION DE LA META ANUAL

Se pretende atender 6,500 emergencias ante la ocurrencia de hechos perturbadores.

META ANUAL	TRIMESTRE: Abril-Junio							
	AVANCE TRIMESTRAL				AVANCE ACUMULADO			
	Programado	Alcanzado	EF%	SEMAFORO	Programado	Alcanzado	EF%	SEMAFORO
100.00	100.00	100.00	100.00	Amarillo	100.00	100.00	100.00	Amarillo

DESCRIPCION DE RESULTADOS Y JUSTIFICACION EN CASO DE VARIACION SUPERIOR A +/- 10 % RESPECTO A LO PROGRAMADO. El avance acumulado no concuerda con un ligero retraso ejecución.

EVALUACION DEL INDICADOR

Se obtiene un resultado por arriba de la meta programada. Se reconoce

DEPENDENCIA GENERAL: T00 PROTECCIÓN CIVIL

DEPENDENCIA AUXILIAR: 105 Coordinación Municipal de Protección Civil, 106 Cuerpo de Bomberos

ELABORO

LIC. EDGAR FERNANDO GONZÁLEZ





MUNICIPIO DE TOLUCA

PbRm-08b FICHA TÉCNICA DE SEGUIMIENTO DE INDICADORES 2024 DE GESTIÓN O ESTRATEGICO

TIPO DE FICHA: OSFEM

PILAR DE DESARROLLO / EJE TRANSVERSAL: 3 Pilar 3: Territorial
TEMA DE DESARROLLO: Riesgo y protección civil.
PROGRAMA PRESUPUESTARIO: 01070201 Protección civil
PROYECTO PRESUPUESTARIO: 010702010303 Difusión y comunicación para la protección civil 010702010303 Coordinación de atención de emergencias y desastres
OBJETIVO DEL PROGRAMA PRESUPUESTARIO: Engloba los proyectos que integran acciones dirigidas a la protección de la vida e integridad física de las personas, a través de la capacitación y organización de la sociedad, para evitar y reducir los daños por accidentes, siniestros, desastres y catástrofes y fomentar la cultura de autoprotección, prevención y solidaridad en las tareas de auxilio y recuperación entre la población, así como por
DEPENDENCIA GENERAL: T00 PROTECCIÓN CIVIL
DEPENDENCIA AUXILIAR: 105 Coordinación Municipal de Protección Civil, 106 Cuerpo de Bomberos

ESTRUCTURA DEL INDICADOR

NOMBRE DEL INDICADOR: Porcentaje en la actualización de factores de riesgo.
FÓRMULA DEL CÁLCULO: $(\text{Factores de riesgo actualizados} / \text{Total de factores de riesgo}) * 100$
INTERPRETACIÓN: Los ciudadanos conocen el Atlas de riesgos por factores perturbadores.
DIMENSIÓN QUE ATIENDE: Eficiencia
DESCRIPCIÓN DEL FACTOR DE COMPARACIÓN: Muestra el número de factores de riesgo actualizados del total de factores de riesgo.
ÁMBITO GEOGRÁFICO: Municipal
COBERTURA: Población Municipal.
LÍNEA BASE: 0.

FRECUENCIA DE MEDICIÓN: Semestral

Numero: NC 8

COMPORTAMIENTO DE LAS VARIABLES DURANTE EL TRIMESTRE: Abril-Junio

VARIABLE	UNIDAD DE MEDIDA	OPERACION	META ANUAL	AVANCE TRIMESTRAL				AVANCE ACUMULADO			
				Programado	%	A alcanzado	%	Programado	%	A alcanzado	%
Factores de riesgo actualizados	Monitoreos	Sumable	700.00	350.00	50.00	437.00	116.25	350.00	50.00	437.00	116.25
Total de factores de riesgo	Monitoreos	Sumable	700.00	350.00	50.00	437.00	116.25	350.00	50.00	437.00	116.25

COMPORTAMIENTO DEL INDICADOR

DESCRIPCIÓN DE LA META ANUAL

Se pretende realizar 700 monitoreos para identificar factores de riesgo.

META ANUAL	TRIMESTRE: Abril-Junio							
	AVANCE TRIMESTRAL				AVANCE ACUMULADO			
	Programado	A alcanzado	EP%	SEMAFORO	Programado	A alcanzado	EP%	SEMAFORO
700.00	100.00	100.00	100.00	Amarillo	100.00	100.00	100.00	Amarillo

DESCRIPCIÓN DE RESULTADOS Y JUSTIFICACIÓN EN CASO DE VARIACIÓN SUPERIOR A ± 10 % RESPECTO A LO PROGRAMADO:
El avance acumulado se encuentra con un ligero retraso.

EVALUACIÓN DEL INDICADOR

Se indica un avance por arriba de la meta programada. Se resalta:

DEPENDENCIA GENERAL: T00 PROTECCIÓN CIVIL
DEPENDENCIA AUXILIAR: 105 Coordinación Municipal de Protección Civil, 106 Cuerpo de Bomberos

ELABORÓ

LIC. EDGAR FERRER GONZÁLEZ





MUNICIPIO DE TOLUCA

PbRm-08b FICHA TECNICA DE SEGUIMIENTO DE INDICADORES 2024 DE GESTIÓN O ESTRATEGICO

TIPO DE FICHA: OSFEM

PIELAR DE DESARROLLO / EJE TRANSVERSAL: 3 Pilar 3: Territorial
 TEMA DE DESARROLLO: Riesgo y protección civil
 PROGRAMA PRESUPUESTARIO: 01070201 Protección civil
 PROYECTO PRESUPUESTARIO: 010702010103 Difusión y comunicación para la protección civil 010702010303 Coordinación de atención de emergencias y desastres
 OBJETIVO DEL PROGRAMA PRESUPUESTARIO: Engloba los proyectos que integran acciones dirigidas a la protección de la vida e integridad física de las personas, a través de la capacitación y organización de la sociedad, para evitar y reducir los daños por accidentes, siniestros, desastres y catástrofes y fomentar la cultura de autoprotección, prevención y solidaridad en las tareas de auxilio y recuperación entre la población, así como prof.
 DEPENDENCIA GENERAL: T00 PROTECCIÓN CIVIL
 DEPENDENCIA AUXILIAR: 105 Coordinación Municipal de Protección Civil, 106 Cuerpo de Bomberos

ESTRUCTURA DEL INDICADOR

NOMBRE DEL INDICADOR: Porcentaje en las reuniones del Consejo Municipal de Protección Civil
 FÓRMULA DEL CÁLCULO: (Reuniones del Consejo Municipal de Protección Civil celebradas/Reuniones del Consejo Municipal de Protección Civil programadas)*100
 INTERPRETACIÓN: Los integrantes del Consejo Municipal de Protección Civil asisten a las sesiones convocadas
 DIMENSIÓN QUE ATIENDE: Eficiencia
 DESCRIPCIÓN DEL FACTOR DE COMPARACIÓN: Muestra el número de reuniones del Consejo Municipal de Protección Civil celebradas de las programadas
 AMBITO GEOGRÁFICO: Municipal
 COBERTURA: Población Municipal
 LÍNEA BASE: 1 reunión del Consejo Municipal de Protección Civil

FRECUENCIA DE MEDICIÓN: Semestral

Numero: NC 5

COMPORTAMIENTO DE LAS VARIABLES DURANTE EL TRIMESTRE: Abril-Junio

VARIABLE	UNIDAD DE MEDIDA	OPERACION	META ANUAL	AVANCE TRIMESTRAL				AVANCE ACUMULADO			
				Programado	%	Alcanzado	%	Programado	%	Alcanzado	%
Reuniones del Consejo Municipal de Protección Civil celebradas	Sesión	Semestre	2.00	1.00	50.00	0.00	0.00	1.00	50.00	2.00	100.00
Reuniones del Consejo Municipal de Protección Civil programadas	Sesión	Semestre	2.00	1.00	50.00	0.00	0.00	1.00	50.00	2.00	100.00

COMPORTAMIENTO DEL INDICADOR

DESCRIPCIÓN DE LA META ANUAL

Se realizan 2 sesiones del Consejo Municipal de Protección Civil

META ANUAL	TRIMESTRE: Abril-Junio							
	AVANCE TRIMESTRAL				AVANCE ACUMULADO			
	Programado	Alcanzado	EF%	SEMAFORO	Programado	Alcanzado	EF%	SEMAFORO
100.00	100.00	0.00	0.00	Rojó	100.00	0.00	0.00	Rojó

DESCRIPCIÓN DE RESULTADOS Y JUSTIFICACIÓN EN CASO DE VARIACIÓN SUPERIOR A 2.10% RESPECTO A LO PROGRAMADO
No se dio cumplimiento sobre a lo programado del trimestre.

EVALUACIÓN DEL INDICADOR

Se obtiene un resultado a la baja de la meta programada. Se monitorea

DEPENDENCIA GENERAL: T00 PROTECCIÓN CIVIL
 DEPENDENCIA AUXILIAR: 105 Coordinación Municipal de Protección Civil, 106 Cuerpo de Bomberos

ELABORÓ
 LIC. EDGAR TRINIDAD GONZÁLEZ

TOLUCA
 VO. BU.
 DIRECCIÓN GENERAL DE SEGURIDAD Y PROTECCIÓN
 MTRO. ESPERDO GONZÁLEZ GONZÁLEZ



MUNICIPIO DE TOLUCA

PbRm-08b FICHA TÉCNICA DE SEGUIMIENTO DE INDICADORES 2024 DE GESTIÓN O ESTRATÉGICO

TIPO DE FICHA: OSFEM

PILAR DE DESARROLLO / EJE TRANSVERSAL: 3 Pilar 3: Territorial

TEMA DE DESARROLLO: Riesgo y protección civil

PROGRAMA PRESUPUESTARIO: 01070201 Protección civil

PROYECTO PRESUPUESTARIO: 010702010103 Difusión y comunicación para la protección civil 010702010303 Coordinación de atención de emergencias y desastres

OBJETIVO DEL PROGRAMA PRESUPUESTARIO: Engloba los proyectos que integran acciones dirigidas a la protección de la vida e integridad física de las personas, a través de la capacitación y organización de la sociedad, para evitar y reducir los daños por accidentes, siniestros, desastres y catástrofes y fomentar la cultura de autoprotección, prevención y solidaridad en las tareas de auxilio y recuperación entre la población, así como prof.

DEPENDENCIA GENERAL: T00 PROTECCIÓN CIVIL

DEPENDENCIA AUXILIAR: 105 Coordinación Municipal de Protección Civil, 106 Cuerpo de Bomberos

ESTRUCTURA DEL INDICADOR

NOMBRE DEL INDICADOR: Porcentaje de cumplimiento en la realización de planes específicos de protección civil

FÓRMULA DEL CÁLCULO: (Planes específicos de protección civil realizados/Planes específicos de protección civil programados) *100

INTERPRETACIÓN: La población requiere de autoridades organizadas que actúen bajo protocolos establecidos previamente para garantizar su salvaguarda.

DIMENSIÓN QUE ATIENDE: Eficiencia **FRECUENCIA DE MEDICIÓN:** Trimestral

DESCRIPCIÓN DEL FACTOR DE COMPARACIÓN: Muestra el número de Planes específicos de protección civil realizados de los programados

AMBITO GEOGRAFICO: Municipal

COBERTURA: Población Municipal

LINEA BASE: 3 Planes específicos de protección civil

Número: NA 1.1

COMPORTAMIENTO DE LAS VARIABLES DURANTE EL TRIMESTRE: Abril-Junio

VARIABLE	UNIDAD DE MEDIDA	OPERACION	META ANUAL	AVANCE TRIMESTRAL				AVANCE ACUMULADO			
				Programado	%	Alcanzado	%	Programado	%	Alcanzado	%
Planes específicos de protección civil realizados	Operativa	Sumable	7.00	3.00	42.86	2.00	66.67	4.00	57.14	4.00	100.00
Planes específicos de protección civil programados	Operativa	Sumable	7.00	3.00	42.86	2.00	66.67	4.00	57.14	4.00	100.00

COMPORTAMIENTO DEL INDICADOR

DESCRIPCIÓN DE LA META ANUAL

Se generaran 7 planes específicos de Protección Civil.

META ANUAL	TRIMESTRE: Abril-Junio							
	AVANCE TRIMESTRAL				AVANCE ACUMULADO			
	Programado	Alcanzado	EP%	SEMAFORO	Programado	Alcanzado	EP%	SEMAFORO
100.00	100.00	100.00	100.00	Verde	100.00	100.00	100.00	Verde

DESCRIPCIÓN DE RESULTADOS Y JUSTIFICACIÓN EN CASO DE VARIACIÓN SUPERIOR A ±10% RESPECTO A LO PROGRAMADO
No se dio cumplimiento debido a lo programado del trimestre.

EVALUACIÓN DEL INDICADOR

Se obtiene un resultado a la baja de la meta programada. Se reconstituye

DEPENDENCIA GENERAL: T00 PROTECCIÓN CIVIL

DEPENDENCIA AUXILIAR: 105 Coordinación Municipal de Protección Civil, 106 Cuerpo de Bomberos

ELABORÓ

LIC. EDGAR TIÑOCO GONZÁLEZ

TOLUCA

VO. BO.
DIRECCIÓN GENERAL
DE SEGURIDAD Y
PROTECCIÓN

MTR. EDUARDO GONZÁLEZ GONZÁLEZ



MUNICIPIO DE TOLUCA

P5Rm-08b FICHA TECNICA DE SEGUIMIENTO DE INDICADORES 2024 DE GESTIÓN O ESTRATEGICO

TIPO DE FICHA: OSFEM

PILAR DE DESARROLLO / EJE TRANSVERSAL: 3 Pilar 3: Territorial

TEMA DE DESARROLLO: Riesgo y protección civil

PROGRAMA PRESUPUESTARIO: 01070201 Protección civil

PROYECTO PRESUPUESTARIO: 010702010103 Difusión y comunicación para la protección civil 010702010303 Coordinación de atención de emergencias y desastres

OBJETIVO DEL PROGRAMA PRESUPUESTARIO: Engloba los proyectos que integran acciones dirigidas a la protección de la vida e integridad física de las personas, a través de la capacitación y organización de la sociedad, para evitar y reducir los daños por accidentes, siniestros, desastres y catástrofes y fomentar la cultura de autoprotección, prevención y solidaridad en las tareas de auxilio y recuperación entre la población, así como prest

DEPENDENCIA GENERAL: T00 PROTECCIÓN CIVIL

DEPENDENCIA AUXILIAR: 105 Coordinación Municipal de Protección Civil, 106 Cuerpo de Bomberos

ESTRUCTURA DEL INDICADOR

NOMBRE DEL INDICADOR: Porcentaje de cumplimiento en las verificaciones de medidas de seguridad en establecimientos

FÓRMULA DEL CÁLCULO: (Verificación de medidas de seguridad en establecimientos realizadas / Verificación de seguridad en establecimientos solicitadas) * 100

INTERPRETACIÓN: Los establecimientos cumplen con las medidas de seguridad para su funcionamiento, garantizando la salvaguarda de la población y el medio ambiente.

DIMENSIÓN QUE ATIENDE: Eficiencia **FRECUENCIA DE MEDICIÓN:** Trimestral

DESCRIPCIÓN DEL FACTOR DE COMPARACIÓN: Muestra el número de verificación de medidas de seguridad en establecimientos realizadas a las solicitadas

ÁMBITO GEOGRÁFICO: Municipal

COBERTURA: Población Municipal

LINEABASE: 4850 planes de emergencias

Numero: NA 1.2

COMPORTAMIENTO DE LAS VARIABLES DURANTE EL TRIMESTRE: Abril-Junio

VARIABLE	UNIDAD DE MEDIDA	OPERACION	META ANUAL	AVANCE TRIMESTRAL				AVANCE ACUMULADO			
				Programado	%	Alcanzado	%	Programado	%	Alcanzado	%
Verificación de medidas de seguridad en establecimientos realizadas	Plan	Sumable	5,000.00	1,500.00	30.00	1,406.00	86.73	2,800.00	56.00	2,911.00	103.96
Verificación de seguridad en establecimientos solicitados	Plan	Sumable	5,000.00	1,500.00	30.00	1,406.00	93.73	2,800.00	56.00	2,911.00	103.96

COMPORTAMIENTO DEL INDICADOR

DESCRIPCIÓN DE LA META ANUAL

Se pretende realizar 5,000 planes de emergencia para establecimientos.

META ANUAL	TRIMESTRE: Abril-Junio							
	AVANCE TRIMESTRAL				AVANCE ACUMULADO			
	Programado	Alcanzado	EP%	SEMAFORO	Programado	Alcanzado	EP%	SEMAFORO
100.00	100.00	100.00	100.00	Verde	100.00	100.00	100.00	Verde

DESCRIPCIÓN DE RESULTADOS Y JUSTIFICACIÓN EN CASO DE VARIACIÓN SUPERIOR A ± 10 % RESPECTO A LO PROGRAMADO
Se mantiene un resultado dentro de lo programado.

EVALUACIÓN DEL INDICADOR

El avance al segundo trimestre se encuentra óptimo

DEPENDENCIA GENERAL: T00 PROTECCIÓN CIVIL

DEPENDENCIA AUXILIAR: 105 Coordinación Municipal de Protección Civil, 106 Cuerpo de Bomberos

ELABORO

LIC. EDUAR TINOCO GONZÁLEZ

TOLUCA

VO. BO.

DIRECCIÓN GENERAL DE SEGURIDAD Y PROTECCIÓN

MTRD. EDUARDO GONZÁLEZ



MUNICIPIO DE TOLUCA

PbRm-88b FICHA TECNICA DE SEGUIMIENTO DE INDICADORES 2024 DE GESTIÓN O ESTRATEGICO

TIPO DE FICHA: OSFEM

PILAR DE DESARROLLO / EJE TRANSVERSAL: 3 Pilar 3: Territorial

TEMA DE DESARROLLO: Riesgo y protección civil

PROGRAMA PRESUPUESTARIO: 01070201 Protección civil

PROYECTO PRESUPUESTARIO: 010702010103 Difusión y comunicación para la protección civil 010702010303 Coordinación de atención de emergencias y desastres

OBJETIVO DEL PROGRAMA PRESUPUESTARIO: Engloba los proyectos que integran acciones dirigidas a la protección de la vida e integridad física de las personas, a través de la capacitación y organización de la sociedad, para evitar y reducir los daños por accidentes, siniestros, desastres y catástrofes y fomentar la cultura de autoprotección, prevención y solidaridad en las tareas de auxilio y recuperación entre la población, así como profil.

DEPENDENCIA GENERAL: T00 PROTECCIÓN CIVIL

DEPENDENCIA AUXILIAR: 105 Coordinación Municipal de Protección Civil, 106 Cuerpo de Bomberos

ESTRUCTURA DEL INDICADOR

NOMBRE DEL INDICADOR: Porcentaje de valoraciones de riesgo por factores de vulnerabilidad

FÓRMULA DEL CÁLCULO: (Valoración de riesgos emitidas / Valoración de riesgos solicitadas) * 100

INTERPRETACIÓN: Los inmuebles públicos y privados solicitan en tiempo y forma, el dictamen de riesgo por diversos factores de vulnerabilidad.

DIMENSIÓN QUE ATIENDE: Eficiencia **FRECUENCIA DE MEDICIÓN:** Trimestral

DESCRIPCIÓN DEL FACTOR DE COMPARACIÓN: Muestra el número de Valoración de riesgos emitidas a las solicitudes.

AMBITO GEOGRAFICO: Municipal

COBERTURA: Población Municipal

LINEA BASE: 970 verificaciones

Numero: NA 1.3

COMPORTAMIENTO DE LAS VARIABLES DURANTE EL TRIMESTRE: Abril-Junio

VARIABLE	UNIDAD DE MEDIDA	OPERACION	META ANUAL	AVANCE TRIMESTRAL				AVANCE ACUMULADO			
				Programado	%	Alcanzado	%	Programado	%	Alcanzado	%
Valoración de riesgos emitidas	Verificación	Sumable	1,000.00	250.00	25.00	351.00	140.48	500.00	50.00	645.00	128.00
Valoración de riesgos solicitadas	Verificación	Sumable	1,000.00	250.00	25.00	351.00	140.48	500.00	50.00	645.00	128.00

COMPORTAMIENTO DEL INDICADOR

DESCRIPCIÓN DE LA META ANUAL

Se pretende realizar 1,000 valoraciones de riesgo en el transcurso del año.

META ANUAL	TRIMESTRE: Abril-Junio							
	AVANCE TRIMESTRAL				AVANCE ACUMULADO			
	Programado	Alcanzado	EF%	SEMAFORO	Programado	Alcanzado	EF%	SEMAFORO
1,000.00	250.00	100.00	100.00	Verde	100.00	100.00	100.00	Verde

DESCRIPCIÓN DE RESULTADOS Y JUSTIFICACIÓN EN CASO DE VARIACIÓN SUPERIOR A ± 10% RESPECTO A LO PROGRAMADO. El avance acumulado se encuentra con un signo sobre cero.

EVALUACION DEL INDICADOR

Se observa un avance por arriba de la meta programada. Se concluye:

DEPENDENCIA GENERAL: T00 PROTECCIÓN CIVIL

DEPENDENCIA AUXILIAR: 105 Coordinación Municipal de Protección Civil, 106 Cuerpo de Bomberos

ELABORÓ

 LIC. EDGAR TIWCO GONZÁLEZ

TOLUCA

VO. BO.

 DIRECCIÓN GENERAL DE SEGURIDAD Y PROTECCIÓN
 METRO. EDUARDO TIWCO GONZÁLEZ



MUNICIPIO DE TOLUCA

PbRm-08b FICHA TECNICA DE SEGUIMIENTO DE INDICADORES 2024 DE GESTIÓN O ESTRATEGICO

TIPO DE FICHA: OSFEM

PILAR DE DESARROLLO / EJE TRANSVERSAL: 3 Pilar 3: Territorial

TEMA DE DESARROLLO: Riesgo y protección civil

PROGRAMA PRESUPUESTARIO: 01070201 Protección civil

PROYECTO PRESUPUESTARIO: 01070201/0103 Difusión y comunicación para la protección civil 01070201/0303 Coordinación de atención de emergencias y desastres

OBJETIVO DEL PROGRAMA PRESUPUESTARIO: Engloba los proyectos que integran acciones dirigidas a la protección de la vida e integridad física de las personas, a través de la capacitación y organización de la sociedad, para evitar y reducir los daños por accidentes, siniestros, desastres y catástrofes y fomentar la cultura de autoprotección, prevención y solidaridad en las tareas de auxilio y recuperación entre la población, así como prof.

DEPENDENCIA GENERAL: T00 PROTECCIÓN CIVIL

DEPENDENCIA AUXILIAR: 105 Coordinación Municipal de Protección Civil/106 Cuerpo de Bomberos

ESTRUCTURA DEL INDICADOR

NOMBRE DEL INDICADOR: Porcentaje de convenios suscritos para habilitar refugios temporales.

FÓRMULA DEL CÁLCULO: [(Convenios suscritos para habilitar refugios temporales/Convenios gestionados para habilitar refugios temporales)*100]

INTERPRETACIÓN: La ciudadanía e iniciativa privada coadyuvan con la autoridad municipal en facilitar los espacios para instalar refugios.

DIMENSIÓN QUE ATIENDE: Eficiencia **FRECUENCIA DE MEDICIÓN:** Trimestral

DESCRIPCIÓN DEL FACTOR DE COMPARACIÓN: Muestra el número de Convenios suscritos para habilitar refugios temporales de los convenios gestionados.

ÁMBITO GEOGRÁFICO: Municipal

COBERTURA: Población Municipal

LÍNEA BASE: 2 convenios

Numero: NA - 1.4

COMPORTAMIENTO DE LAS VARIABLES DURANTE EL TRIMESTRE: Abril-Junio

VARIABLE	UNIDAD DE MEDIDA	OPERACION	META ANUAL	AVANCE TRIMESTRAL				AVANCE ACUMULADO			
				Programado	%	Alcanzado	%	Programado	%	Alcanzado	%
Convenios suscritos para habilitar refugios temporales	Convenios	Sumado	7.00	0.00	0.00	0.00	0.00	7.00	100.00	7.00	100.00
Convenios gestionados para habilitar refugios temporales	Convenios	Sumado	7.00	0.00	0.00	0.00	0.00	7.00	100.00	7.00	100.00

COMPORTAMIENTO DEL INDICADOR

DESCRIPCIÓN DE LA META ANUAL

Se realizan 7 convenios para habilitar refugios temporales.

META ANUAL	TRIMESTRE: Abril-Junio							
	AVANCE TRIMESTRAL				AVANCE ACUMULADO			
	Programado	Alcanzado	EF%	SEMAFORO	Programado	Alcanzado	EF%	SEMAFORO
100.00	0.00	0.00	0.00	Verde	100.00	100.00	100.00	Verde

DESCRIPCIÓN DE RESULTADOS Y JUSTIFICACIÓN EN CASO DE VARIACIÓN SUPERIOR A 10 % RESPECTO AL O PROGRAMADO
Se mantiene en resultado dentro de lo programado.

EVALUACIÓN DEL INDICADOR

En su caso programática, el avance al segundo bimestre se encuentra dentro

DEPENDENCIA GENERAL: T00 PROTECCIÓN CIVIL

DEPENDENCIA AUXILIAR: 105 Coordinación Municipal de Protección Civil/106 Cuerpo de Bomberos

ELABORO

LIC. EDGAR TIHOCA GONZÁLEZ

TOLUCA

VO. BO.

DIRECCIÓN GENERAL DE SEGURIDAD Y PROTECCIÓN

FERO. EDUARDO GONZÁLEZ GONZÁLEZ



MUNICIPIO DE TOLUCA

PbRm-08b FICHA TECNICA DE SEGUIMIENTO DE INDICADORES 2024 DE GESTIÓN O ESTRATEGICO

TIPO DE FICHA: OSFEM

PILAR DE DESARROLLO / EJE TRANSVERSAL: 3 Pilar 3: Territorial

TEMA DE DESARROLLO: Riesgo y protección civil

PROGRAMA PRESUPUESTARIO: 01070201 Protección civil

PROYECTO PRESUPUESTARIO: 010702010103 Difusión y comunicación para la protección civil 010702010303 Coordinación de atención de emergencias y desastres

OBJETIVO DEL PROGRAMA PRESUPUESTARIO: Engloba los proyectos que integran acciones dirigidas a la protección de la vida e integridad física de las personas, a través de la capacitación y organización de la sociedad, para evitar y reducir los daños por accidentes, siniestros, desastres y catástrofes y fomentar la cultura de autoprotección, prevención y solidaridad en las tareas de auxilio y recuperación entre la población, así como prof

DEPENDENCIA GENERAL: 730 PROTECCIÓN CIVIL

DEPENDENCIA AUXILIAR: 105 Coordinación Municipal de Protección Civil, 106 Cuerpo de Bomberos

ESTRUCTURA DEL INDICADOR

NOMBRE DEL INDICADOR: Porcentaje de cursos de inducción a la protección civil impartidos.

FÓRMULA DEL CÁLCULO: (Cursos de inducción a la protección Civil impartidos / Cursos de inducción a la protección civil programados) * 100

INTERPRETACIÓN: La ciudadanía adquiere conocimientos para saber cómo actuar ante la presencia de fenómenos perturbadores

DIMENSIÓN QUE ATIENDE: Eficiencia **FRECUENCIA DE MEDICIÓN:** Trimestral

DESCRIPCIÓN DEL FACTOR DE COMPARACIÓN: Muestra en número de Cursos de inducción a la protección Civil impartidos a los programados.

AMBITO GEOGRAFICO: Municipal

COBERTURA: Población Municipal

LINEABASE: 250 cursos de inducción a la protección Civil

Numero: NA - 2.1

COMPORTAMIENTO DE LAS VARIABLES DURANTE EL TRIMESTRE: Abril-Junio

VARIABLE	UNIDAD DE MEDIDA	OPERACION	META ANUAL	AVANCE TRIMESTRAL				AVANCE ACUMULADO			
				Programado	%	Alcanzado	%	Programado	%	Alcanzado	%
Cursos de inducción a la protección Civil impartidos	Cursos	Sumable	730.00	245.00	33.56	252.00	105.94	430.00	58.91	440.00	105.56
Cursos de inducción a la protección civil programados	Cursos	Sumable	730.00	245.00	33.56	252.00	105.94	430.00	58.91	440.00	105.56

COMPORTAMIENTO DEL INDICADOR

DESCRIPCIÓN DE LA META ANUAL

Se pretende realizar 730 cursos en materia de protección civil.

META ANUAL	TRIMESTRE: Abril-Junio							
	AVANCE TRIMESTRAL				AVANCE ACUMULADO			
	Programado	Alcanzado	EF%	SEMAFORO	Programado	Alcanzado	EF%	SEMAFORO
100.00	100.00	100.00	100.00	Verde	100.00	100.00	100.00	Verde

DESCRIPCIÓN DE RESULTADOS Y JUSTIFICACIÓN EN CASO DE VARIACIÓN SUPERIOR A ± 10 % RESPECTO A LO PROGRAMADO
Se mantiene el resultado dentro de lo programado.

EVALUACIÓN DEL INDICADOR

En materia programática, al finalizar el segundo trimestre se encuentra dentro:

DEPENDENCIA GENERAL: 730 PROTECCIÓN CIVIL

DEPENDENCIA AUXILIAR: 105 Coordinación Municipal de Protección Civil, 106 Cuerpo de Bomberos

ELABORO

LIC. EDGAR TINOCO GONZÁLEZ

TOLUCA

VO. SO.

DIRECCIÓN GENERAL DE SEGURIDAD Y PROTECCIÓN

MTRO. EDUARDO TINOCO GONZÁLEZ



MUNICIPIO DE TOLUCA

PbM-88b FICHA TECNICA DE SEGUIMIENTO DE INDICADORES 2024 DE GESTIÓN O ESTRATEGICO

TIPO DE FICHA: OSFEM

PILAR DE DESARROLLO / EJE TRANSVERSAL: 3 Pilar 3: Territorial
TEMA DE DESARROLLO: Riesgo y protección civil
PROGRAMA PRESUPUESTARIO: 01878201 Protección civil
PROYECTO PRESUPUESTARIO: 010702010103 Difusión y comunicación para la protección civil 010702010203 Coordinación de atención de emergencias y desastres
OBJETIVO DEL PROGRAMA PRESUPUESTARIO: Engloba los proyectos que integran acciones dirigidas a la protección de la vida e integridad física de las personas, a través de la capacitación y organización de la sociedad, para evitar y reducir los daños por accidentes, siniestros, desastres y catástrofes y fomentar la cultura de autoprotección, prevención y solidaridad en las tareas de auxilio y recuperación entre la población, así como prof
DEPENDENCIA GENERAL: T00 PROTECCIÓN CIVIL
DEPENDENCIA AUXILIAR: 105 Coordinación Municipal de Protección Civil, 106 Cuerpo de Bomberos

ESTRUCTURA DEL INDICADOR

NOMBRE DEL INDICADOR: Porcentaje de eventos de promoción de la cultura de protección civil realizadas.
FÓRMULA DEL CÁLCULO: (Eventos de promoción de la cultura de calles limpias realizados/Eventos de promoción de la cultura de calles limpias programados)*100
INTERPRETACIÓN: La ciudadanía colabora con la autoridad municipal evitando tirar basura en las calles lo que evita percances de inundaciones.
DIMENSIÓN QUE ATIENDE: Eficiencia **FRECUENCIA DE MEDICIÓN:** Trimestral
DESCRIPCIÓN DEL FACTOR DE COMPARACIÓN: Muestra el número de Eventos de promoción de la cultura de calles limpias realizados los programados
AMBITO GEOGRAFICO: Municipal
COBERTURA: Población Municipal
LÍNEA BASE: 93 programas
Nombre: HA 2.2

COMPORTAMIENTO DE LAS VARIABLES DURANTE EL TRIMESTRE: Abril-Junio

VARIABLE	UNIDAD DE MEDIDA	OPERACION	META ANUAL	AVANCE TRIMESTRAL				AVANCE ACUMULADO			
				Programado	%	Alcanzado	%	Programado	%	Alcanzado	%
Eventos de promoción de la cultura de calles limpias realizados	Programa	Sumable	40.00	16.00	25.00	9.00	50.00	25.00	62.50	21.00	105.00
Eventos de promoción de la cultura de calles limpias programados	Programa	Sumable	40.00	16.00	25.00	9.00	50.00	25.00	62.50	21.00	105.00

COMPORTAMIENTO DEL INDICADOR

DESCRIPCIÓN DE LA META ANUAL

Se pretende realizar 40 programas donde se va a fomentar la promoción de la cultura de calle limpias.

META ANUAL	TRIMESTRE: Abril-Junio							
	AVANCE TRIMESTRAL				AVANCE ACUMULADO			
	Programado	Alcanzado	EP%	SEMAFORO	Programado	Alcanzado	EP%	SEMAFORO
100.00	100.00	100.00	100.00	Verde	100.00	100.00	100.00	Verde

DESCRIPCIÓN DE RESULTADOS Y JUSTIFICACIÓN EN CASO DE VARIACIÓN SUPERIOR A ± 10 % RESPECTO A LO PROGRAMADO
Se muestran un resultado dentro de lo programado.

EVALUACIÓN DEL INDICADOR

el avance al segundo trimestre se encuentra óptimo

DEPENDENCIA GENERAL: T00 PROTECCIÓN CIVIL
DEPENDENCIA AUXILIAR: 105 Coordinación Municipal de Protección Civil, 106 Cuerpo de Bomberos

ELABORÓ

 LIC. EDGAR TRUJILLO GONZALEZ

TOLUCA
 VO. BO.
 DIRECCIÓN GENERAL DE SEGURIDAD Y PROTECCIÓN
 MITRO, EDGAR TRUJILLO GONZALEZ



MUNICIPIO DE TOLUCA

PbRm-08b FICHA TECNICA DE SEGUIMIENTO DE INDICADORES 2024 DE GESTIÓN O ESTRATEGICO

TIPO DE FICHA: OSFEM

PILAR DE DESARROLLO / EJE TRANSVERSAL: 3 Pilar 2: Territorial

TEMA DE DESARROLLO: Riesgo y protección civil.

PROGRAMA PRESUPUESTARIO: 01070201 Protección civil

PROYECTO PRESUPUESTARIO: 010702010103 Difusión y comunicación para la protección civil. 010702010303 Coordinación de atención de emergencias y desastres

OBJETIVO DEL PROGRAMA PRESUPUESTARIO: Engloba los proyectos que integran acciones dirigidas a la protección de la vida e integridad física de las personas, a través de la capacitación y organización de la sociedad, para evitar y reducir los daños por accidentes, siniestros, desastres y catástrofes y fomentar la cultura de autoprotección, prevención y solidaridad en las tareas de auxilio y recuperación entre la población, así como prof.

DEPENDENCIA GENERAL: T00 PROTECCIÓN CIVIL

DEPENDENCIA AUXILIAR: 105 Coordinación Municipal de Protección Civil, 106 Cuerpo de Bomberos

ESTRUCTURA DEL INDICADOR

NOMBRE DEL INDICADOR: Porcentaje de cursos de prevención y combate de incendios impartidos

FORMULA DEL CÁLCULO: (Cursos de prevención y combate de incendios impartidos / Cursos de prevención y combate de incendios programados) * 100

INTERPRETACIÓN: La ciudadanía está capacitada para prevenir riesgos físico-químicos.

DIMENSIÓN QUE ATIENDE: Eficiencia

DESCRIPCIÓN DEL FACTOR DE COMPARACIÓN: Muestra el número de Cursos de prevención y combate de incendios impartidos y los programados

AMBITO GEOGRAFICO: Municipal

COBERTURA: Población Municipal

LINEA BASE: 550 cursos de inducción a la protección Civil.

FRECUENCIA DE MEDICION: Trimestral

Numero: NA 2.3

COMPORTAMIENTO DE LAS VARIABLES DURANTE EL TRIMESTRE: Abril-Junio

VARIABLE	UNIDAD DE MEDIDA	OPERACION	META ANUAL	AVANCE TRIMESTRAL				AVANCE ACUMULADO			
				Programado	%	Alcanzado	%	Programado	%	Alcanzado	%
Cursos de prevención y combate de incendios impartidos	Curso	Sumado	45.00	13.00	29.89	14.00	31.11	25.00	55.56	33.00	73.33
Cursos de prevención y combate de incendios programados	Curso	Sumado	45.00	13.00	29.89	14.00	31.11	25.00	55.56	33.00	73.33

COMPORTAMIENTO DEL INDICADOR

DESCRIPCION DE LA META ANUAL

Se pretendió realizar 45 cursos de prevención y combate de incendios.

META ANUAL	TRIMESTRE: Abril-Junio							
	AVANCE TRIMESTRAL				AVANCE ACUMULADO			
	Programado	Alcanzado	EP%	SEMAFORO	Programado	Alcanzado	EP%	SEMAFORO
550.00	100.00	100.00	100.00	Verde	100.00	84.62	84.62	Verde

DESCRIPCION DE RESULTADOS Y JUSTIFICACION EN CASO DE VARIACION SUPERIOR A 10% RESPECTO A LO PROGRAMADO

Se muestran un resultado dentro de lo programado.

EVALUACION DEL INDICADOR:

El avance al siguiente trimestre se encuentra dentro

DEPENDENCIA GENERAL: T00 PROTECCIÓN CIVIL

DEPENDENCIA AUXILIAR: 105 Coordinación Municipal de Protección Civil, 106 Cuerpo de Bomberos

ELABORO

LIC. EDGAR PINOZO GONZALEZ

TOLUCA

VO. BO.

INSPECCIÓN GENERAL DE SEGURIDAD Y PROTECCIÓN
MTRO. EDGAR PINOZO GONZALEZ



MUNICIPIO DE TOLUCA

Fm-08b FICHA TECNICA DE SEGUIMIENTO DE INDICADORES 2024 DE GESTIÓN O ESTRATEGICO

TIPO DE FICHA: OSFEM

PIAR DE DESARROLLO / EJE TRANSVERSAL: 3 Pilar 3: Territorial

TEMA DE DESARROLLO: Riesgo y protección civil

PROGRAMA PRESUPUESTARIO: 01070201 Protección civil

PROYECTO PRESUPUESTARIO: 010702010103 Difusión y comunicación para la protección civil 010702010303 Coordinación de atención de emergencias y desastres

OBJETIVO DEL PROGRAMA PRESUPUESTARIO: Engloba los proyectos que integran acciones dirigidas a la protección de la vida e integridad física de las personas, a través de la capacitación y organización de la sociedad, para evitar y reducir los daños por accidentes, siniestros, desastres y calamidades y fomentar la cultura de autoprotección, prevención y solidaridad en las tareas de auxilio y recuperación entre la población, así como pro.

DEPENDENCIA GENERAL: T00 PROTECCIÓN CIVIL

DEPENDENCIA AUXILIAR: 105 Coordinación Municipal de Protección Civil, 106 Cuerpo de Bomberos

ESTRUCTURA DEL INDICADOR

NOMBRE DEL INDICADOR: Porcentaje de cursos de primeros auxilios impartidos.

FÓRMULA DEL CÁLCULO: $(\text{Cursos de primeros auxilios impartidos} / \text{cursos de primeros auxilios programados}) * 100$

INTERPRETACIÓN: La ciudadanía asiste a los cursos de primeros auxilios.

DIMENSIÓN QUE ATIENDE: Eficiencia.

DESCRIPCIÓN DEL FACTOR DE COMPARACIÓN: Muestra la comparativa del número de Cursos de primeros auxilios impartidos y los programados.

AMBITO GEOGRAFICO: Municipal

COBERTURA: Población Municipal

LÍNEA BASE: 950 cursos

FRECUENCIA DE MEDICIÓN: Trimestral

Numero: NA 24

COMPORTAMIENTO DE LAS VARIABLES DURANTE EL TRIMESTRE: Abril-Junio

VARIABLE	UNIDAD DE MEDIDA	OPERACION	META ANUAL	AVANCE TRIMESTRAL				AVANCE ACUMULADO			
				Programado	%	Alcanzado	%	Programado	%	Alcanzado	%
Cursos de primeros auxilios impartidos	Cursu	Sumado	45.00	15.00	33.33	21.00	46.67	25.00	55.56	28.00	62.22
Cursos de primeros auxilios programados	Cursu	Sumado	45.00	15.00	33.33	21.00	46.67	25.00	55.56	31.00	68.89

COMPORTAMIENTO DEL INDICADOR

DESCRIPCIÓN DE LA META ANUAL

Se realizarán 45 cursos de primeros auxilios.

META ANUAL	TRIMESTRE: Abril-Junio							
	AVANCE TRIMESTRAL				AVANCE ACUMULADO			
	Programado	Alcanzado	EF%	SEMAFORO	Programado	Alcanzado	EF%	SEMAFORO
100.00	100.00	100.00	100.00	Amarillo	100.00	93.55	93.55	Amarillo

DESCRIPCIÓN DE RESULTADOS Y JUSTIFICACIÓN EN CASO DE VARIACIÓN SUPERIOR A ± 10 % RESPECTO A LO PROGRAMADO
El avance administrativo se encuentra con un ligero sobre ejecución.

EVALUACIÓN DEL INDICADOR

Se obtiene un resultado por arriba de la meta programada. Se reconduce

DEPENDENCIA GENERAL: T00 PROTECCIÓN CIVIL

DEPENDENCIA AUXILIAR: 105 Coordinación Municipal de Protección Civil, 106 Cuerpo de Bomberos

ELABORÓ

LIC. EDGAR TIPOCO GONZÁLEZ

TOLUCA

VO. BO.

DIRECCIÓN GENERAL DE SEGURIDAD Y PROTECCIÓN
MTRO. EDUARDO TIPOCO GONZÁLEZ



MUNICIPIO DE TOLUCA

PSRm-08b FICHA TECNICA DE SEGUIMIENTO DE INDICADORES 2024 DE GESTIÓN O ESTRATEGICO

TIPO DE FICHA: OSFEM

PILAR DE DESARROLLO / EJE TRANSVERSAL: 3 Pilar 3: Territorial

TEMA DE DESARROLLO: Riesgo y protección civil

PROGRAMA PRESUPUESTARIO: 01070201 Protección civil

PROYECTO PRESUPUESTARIO: 010702010103 Difusión y comunicación para la protección civil 010702010303 Coordinación de atención de emergencias y desastres

OBJETIVO DEL PROGRAMA PRESUPUESTARIO: Engloba los proyectos que integran acciones dirigidas a la protección de la vida e integridad física de las personas, a través de la capacitación y organización de la sociedad, para evitar y reducir los daños por accidentes, siniestros, desastres y catástrofes y fomentar la cultura de autoprotección, prevención y solidaridad en las tareas de auxilio y recuperación entre la población, así como pro...

DEPENDENCIA GENERAL: T00 PROTECCIÓN CIVIL

DEPENDENCIA AUXILIAR: 105 Coordinación Municipal de Protección Civil, 106 Cuerpo de Bomberos

ESTRUCTURA DEL INDICADOR

NOMBRE DEL INDICADOR: Porcentaje de cursos para evitar un niño quemado impartidos.

FÓRMULA DEL CÁLCULO: $(\text{Cursos para evitar un niño quemado impartidos} / \text{Cursos para evitar un niño quemado programados}) * 100$

INTERPRETACIÓN: La población infantil y padres de familia acuden a capacitarse en materia de prevención de accidentes por quemaduras.

DIMENSIÓN QUE ATIENDE: Eficiencia

DESCRIPCIÓN DEL FACTOR DE COMPARACIÓN: Muestra la comparativa de los Cursos para evitar un niño quemado impartidos a los programados.

AMBITO GEOGRAFICO: Municipal

COBERTURA: Población Municipal

LÍNEA BASE: 950 cursos

FRECUENCIA DE MEDICIÓN: Trimestral

Numeral: NA_2.5

COMPORTAMIENTO DE LAS VARIABLES DURANTE EL TRIMESTRE: Abril-Junio

VARIABLE	UNIDAD DE MEDIDA	OPERACION	META ANUAL	AVANCE TRIMESTRAL				AVANCE ACUMULADO			
				Programado	%	Alcanzado	%	Programado	%	Alcanzado	%
Cursos para evitar un niño quemado impartidos	Cursos	Sumable	60.00	15.00	25.00	10.00	66.67	30.00	50.00	20.00	66.67
Cursos para evitar un niño quemado programados	Cursos	Sumable	60.00	15.00	25.00	10.00	66.67	30.00	50.00	25.00	83.33

COMPORTAMIENTO DEL INDICADOR

DESCRIPCIÓN DE LA META ANUAL

Se pretende realizar 60 presentaciones del teatro Guñón a la población infantil y padres de familia.

META ANUAL	TRIMESTRE: Abril-Junio							
	AVANCE TRIMESTRAL				AVANCE ACUMULADO			
	Programado	Alcanzado	EF%	SEMAFORO	Programado	Alcanzado	EF%	SEMAFORO
100.00	100.00	100.00	100.00	Rojo	100.00	80.00	80.00	Rojo

DESCRIPCIÓN DE RESULTADOS Y JUSTIFICACIÓN EN CASO DE VARIACIÓN SUPERIOR A ± 10 % RESPECTO A LO PROGRAMADO
No se dio cumplimiento óptimo a lo programado del trimestre.

EVALUACIÓN DEL INDICADOR

Se obtiene un resultado a la base de la meta programada. Se reconstituye

DEPENDENCIA GENERAL: T00 PROTECCIÓN CIVIL

DEPENDENCIA AUXILIAR: 105 Coordinación Municipal de Protección Civil, 106 Cuerpo de Bomberos

ELABORO

LIC. EDGAR IVOCO GONZÁLEZ

TOLUCA

VO. BO.

DIRECCIÓN GENERAL DE SEGURIDAD Y PROTECCIÓN

MTRO. EDUARDO GONZÁLEZ GONZÁLEZ



MUNICIPIO DE TOLUCA

P6Rm-08b FICHA TECNICA DE SEGUIMIENTO DE INDICADORES 2024 DE GESTIÓN O ESTRATEGICO

TIPO DE FICHA: OSFEM

PILAR DE DESARROLLO / EJE TRANSVERSAL: 3 Pilar 3: Territorial

TEMA DE DESARROLLO: Riesgo y protección civil

PROGRAMA PRESUPUESTARIO: 01070201 Protección civil

PROYECTO PRESUPUESTARIO: 010702010103 Difusión y comunicación para la protección civil 010702010303 Coordinación de atención de emergencias y desastres

OBJETIVO DEL PROGRAMA PRESUPUESTARIO: Engloba los proyectos que integran acciones dirigidas a la protección de la vida e integridad física de las personas, a través de la capacitación y organización de la sociedad, para evitar y reducir los daños por accidentes, siniestros, desastres y catástrofes y fomentar la cultura de autoprotección, prevención y solidaridad en las tareas de auxilio y recuperación entre la población, así como pre-

DEPENDENCIA GENERAL: T00 PROTECCIÓN CIVIL

DEPENDENCIA AUXILIAR: 105 Coordinación Municipal de Protección Civil, 106 Cuerpo de Bomberos

ESTRUCTURA DEL INDICADOR

NOMBRE DEL INDICADOR: Porcentaje de cursos de prevención de accidentes en la escuela y el hogar impartido.

FÓRMULA DEL CÁLCULO: $(\text{Cursos impartidos} / \text{Cursos programados}) * 100$

INTERPRETACIÓN: La población infantil participa activamente para capacitarse y evitar accidentes, que puedan afectar su integridad física

DIMENSIÓN QUE ATIENDE: Eficacia

DESCRIPCIÓN DEL FACTOR DE COMPARACIÓN: Muestra la comparativa de los cursos impartidos a los programados

AMBITO GEOGRAFICO: Municipal

COBERTURA: Población Municipal

LINEA BASE: 850 cursos

FRECUENCIA DE MEDICIÓN: Trimestral

Número: NA 2.6

COMPORTAMIENTO DE LAS VARIABLES DURANTE EL TRIMESTRE: Abril-Junio

VARIABLE	UNIDAD DE MEDIDA	OPERACION	META ANUAL	AVANCE TRIMESTRAL				AVANCE ACUMULADO			
				Programado	%	Alcanzado	%	Programado	%	Alcanzado	%
Cursos impartidos	Cursos	Sumable	45.00	12.00	26.67	13.00	125.00	22.00	48.89	29.00	131.11
Cursos programados	Cursos	Sumado	45.00	12.00	26.67	15.00	125.00	22.00	48.89	25.00	113.89

COMPORTAMIENTO DEL INDICADOR

DESCRIPCIÓN DE LA META ANUAL

Se realizarán 45 cursos en materia de protección civil (busqueda y rescate).

META ANUAL	TRIMESTRE: Abril-Junio							
	AVANCE TRIMESTRAL				AVANCE ACUMULADO			
	Programado	Alcanzado	EF%	SEMAFORO	Programado	Alcanzado	EF%	SEMAFORO
100.00	100.00	100.00	100.00	Amarillo	100.00	115.00	115.00	Amarillo

DESCRIPCIÓN DE RESULTADOS Y JUSTIFICACIÓN EN CASO DE VARIACIÓN SUPERIOR A ± 10 % RESPECTO A LO PROGRAMADO. El avance acumulado se encuentra con un signo sobre cero

EVALUACIÓN DEL INDICADOR

Se obtiene un resultado por arriba de la meta programada. Se reconoce

DEPENDENCIA GENERAL: T00 PROTECCIÓN CIVIL

DEPENDENCIA AUXILIAR: 105 Coordinación Municipal de Protección Civil, 106 Cuerpo de Bomberos

ELABORO

LIC. EDGAR TINOCO GONZÁLEZ

TOLUCA

VO. BO.
DIRECCIÓN GENERAL
DE SEGURIDAD Y
PROTECCIÓN

MTRO. EDUARDO BORGES GONZÁLEZ



MUNICIPIO DE TOLUCA

PbRm-08b FICHA TECNICA DE SEGUIMIENTO DE INDICADORES 2024 DE GESTIÓN O ESTRATEGICO

TIPO DE FICHA: OSFEM

PILAR DE DESARROLLO / EJE TRANSVERSAL: 3 Pilar 3: Territorial

TÉMA DE DESARROLLO: Riesgo y protección civil

PROGRAMA PRESUPUESTARIO: 01070201 Protección civil

PROYECTO PRESUPUESTARIO: 010702010103 Difusión y comunicación para la protección civil 010702010303 Coordinación de atención de emergencias y desastres

OBJETIVO DEL PROGRAMA PRESUPUESTARIO: Engloba los proyectos que integran acciones dirigidas a la protección de la vida e integridad física de las personas, a través de la capacitación y organización de la sociedad, para evitar y reducir los daños por accidentes, siniestros, desastres y catástrofes y fomentar la cultura de autoprotección, prevención y solidaridad en las tareas de auxilio y recuperación entre la población, así como pmr.

DEPENDENCIA GENERAL: T00 PROTECCIÓN CIVIL

DEPENDENCIA AUXILIAR: 105 Coordinación Municipal de Protección Civil, 106 Cuerpo de Bomberos

NOMBRE DEL INDICADOR: Porcentaje de fenómenos perturbadores atendidos

FÓRMULA DEL CÁLCULO: $(\text{Fenómenos perturbadores atendidos} / \text{Fenómenos perturbadores presentados}) * 100$

INTERPRETACIÓN: La ciudadanía requiere de autoridades que ofuscan un permanente monitoreo a fenómenos perturbadores

DIMENSIÓN QUE ATIENDE: Eficiencia

DESCRIPCIÓN DEL FACTOR DE COMPARACIÓN: Muestra la comparación de los Fenómenos perturbadores atendidos a los presentados.

ÁMBITO GEOGRÁFICO: Municipal

COBERTURA: Población Municipal

LÍNEA BASE: 0

ESTRUCTURA DEL INDICADOR

FRECUENCIA DE MEDICIÓN: Trimestral

Numero: NA_3.1

COMPORTAMIENTO DE LAS VARIABLES DURANTE EL TRIMESTRE: Abril-Junio

VARIABLE	UNIDAD DE MEDIDA	OPERACION	META ANUAL	AVANCE TRIMESTRAL				AVANCE ACUMULADO			
				Programado	%	Alcanzado	%	Programado	%	Alcanzado	%
Fenómenos perturbadores atendidos	Emergencia	Sumable	700.00	170.00	24.29	230.00	33.29	300.00	47.14	600.00	100.00
Fenómenos perturbadores presentados	Emergencia	Sumable	700.00	170.00	24.29	230.00	33.29	300.00	47.14	600.00	100.00

COMPORTAMIENTO DEL INDICADOR

DESCRIPCIÓN DE LA METAANUAL

Se pretende atender los fenómenos perturbadores que se presenten

META ANUAL	TRIMESTRE: Abril-Junio							
	AVANCE TRIMESTRAL				AVANCE ACUMULADO			
	Programado	Alcanzado	EF%	SEMAFORO	Programado	Alcanzado	EF%	SEMAFORO
100.00	100.00	100.00	100.00	Amarillo	100.00	100.00	100.00	Amarillo

DESCRIPCIÓN DE RESULTADOS Y JUSTIFICACIÓN EN CASO DE VARIACIÓN SUPERIOR A ± 10% RESPECTO AL O PROGRAMADO
El avance acumulado se encuentra con un ligero sobre ejercicio

EVALUACIÓN DEL INDICADOR

Se obtiene un resultado por arriba de la meta programada. Se reconoce

DEPENDENCIA GENERAL: T00 PROTECCIÓN CIVIL

DEPENDENCIA AUXILIAR: 105 Coordinación Municipal de Protección Civil, 106 Cuerpo de Bomberos

ELABORÓ

LIC. EDGAR DÍAZ GONZÁLEZ



TOLUCA

VO. BO.

DIRECCIÓN GENERAL DE SEGURIDAD Y PROTECCIÓN

MTRQ. EDUARDO GONZÁLEZ GARCÍA



MUNICIPIO DE TOLUCA

PbRm-06b FICHA TÉCNICA DE SEGUIMIENTO DE INDICADORES 2024 DE GESTIÓN O ESTRATÉGICO

TIPO DE FICHA: OSFEM

PIE DE DESARROLLO / EJE TRANSVERSAL: 3 Pilar 3: Territorial

TEMA DE DESARROLLO: Riesgo y protección civil

PROGRAMA PRESUPUESTARIO: 01070201 Protección civil

PROYECTO PRESUPUESTARIO: 010702010103 Difusión y comunicación para la protección civil 010702010303 Coordinación de atención de emergencias y desastres

OBJETIVO DEL PROGRAMA PRESUPUESTARIO: Engloba los proyectos que integran acciones dirigidas a la protección de la vida e integridad física de las personas, a través de la capacitación y organización de la sociedad, para evitar y reducir los daños por accidentes, siniestros, desastres y catástrofes y fomentar la cultura de autoprotección, prevención y solidaridad en las tareas de auxilio y recuperación entre la población, así como prot

DEPENDENCIA GENERAL: T00 PROTECCIÓN CIVIL

DEPENDENCIA AUXILIAR: 105 Coordinación Municipal de Protección Civil, 106 Cuerpo de Bomberos

ESTRUCTURA DEL INDICADOR

NOMBRE DEL INDICADOR: Porcentaje de atención de emergencias urbanas

FÓRMULA DEL CÁLCULO: $(\text{Emergencias urbanas atendidas} / \text{Emergencias urbanas reportadas}) * 100$

INTERPRETACIÓN: La autoridad Municipal atiende oportunamente las emergencias ocasionadas por fenómenos perturbadores de carácter natural y/o antropogénico.

DIMENSIÓN QUE ATIENDE: Eficiencia

DESCRIPCIÓN DEL FACTOR DE COMPARACIÓN: Muestra la comparación del número de Emergencias urbanas atendidas a las solicitudes

AMBITO GEOGRAFICO: Municipal

COBERTURA: Población Municipal

LINEABASE: 6255 emergencias atendidas

FRECUENCIA DE MEDICIÓN: Trimestral

Numero: NA 3.2

COMPORTAMIENTO DE LAS VARIABLES DURANTE EL TRIMESTRE: Abril-Junio

VARIABLE	UNIDAD DE MEDIDA	OPERACION	META ANUAL	AVANCE TRIMESTRAL				AVANCE ACUMULADO			
				Programado	%	Alcanzado	%	Programado	%	Alcanzado	%
Emergencias urbanas atendidas	Emergencia	Sumable	6,000.00	1,825.00	25.00	2,018.00	33.13	3,250.00	50.00	4,114.00	68.57
Emergencias urbanas reportadas	Emergencia	Sumable	6,300.00	1,825.00	25.00	2,018.00	32.19	3,250.00	50.00	4,114.00	65.94

COMPORTAMIENTO DEL INDICADOR

DESCRIPCIÓN DE LA META ANUAL

Se pretende atender las emergencias urbanas que se reportan.

META ANUAL	TRIMESTRE: Abril-Junio							
	AVANCE TRIMESTRAL				AVANCE ACUMULADO			
	Programado	Alcanzado	EF%	SEMAFORO	Programado	Alcanzado	EF%	SEMAFORO
100.00	100.00	100.00	100.00	Amarillo	100.00	100.00	100.00	Amarillo

DESCRIPCIÓN DE RESULTADOS Y JUSTIFICACIÓN EN CASO DE VARIACIÓN SUPERIOR A ± 10% RESPECTO A LO PROGRAMADO
El avance acumulado se encuentra con un ligero sobre ejecución

EVALUACION DEL INDICADOR

Se obtiene un resultado por arriba de la meta programada. Se reduce

DEPENDENCIA GENERAL: T00 PROTECCIÓN CIVIL

DEPENDENCIA AUXILIAR: 105 Coordinación Municipal de Protección Civil, 106 Cuerpo de Bomberos

ELABORO

LIC. EDGAR TRUCCO GONZÁLEZ





MUNICIPIO DE TOLUCA

PbRm-08b FICHA TECNICA DE SEGUIMIENTO DE INDICADORES 2024 DE GESTIÓN O ESTRATEGICO

TIPO DE FICHA: OSFEM

PILAR DE DESARROLLO / EJE TRANSVERSAL: 3 Pilar 3: Territorial
TEMA DE DESARROLLO: Riesgo y protección civil
PROGRAMA PRESUPUESTARIO: 01070201 Protección civil
PROYECTO PRESUPUESTARIO: 010702010103 Difusión y comunicación para la protección civil 010702010303 Coordinación de atención de emergencias y desastres
OBJETIVO DEL PROGRAMA PRESUPUESTARIO: Engloba los proyectos que integran acciones dirigidas a la protección de la vida e integridad física de las personas, a través de la capacitación y organización de la sociedad, para evitar y reducir los daños por accidentes, siniestros, desastres y caldesfires y fomentar la cultura de autoprotección, prevención y solidaridad en las tareas de auxilio y recuperación entre la población, así como pro:
DEPENDENCIA GENERAL: T00 PROTECCIÓN CIVIL
DEPENDENCIA AUXILIAR: 105 Coordinación Municipal de Protección Civil, 106 Cuerpo de Bomberos

ESTRUCTURA DEL INDICADOR

NOMBRE DEL INDICADOR: Porcentaje de atención de emergencias prehospitalarias.
FÓRMULA DEL CÁLCULO: (Emergencias prehospitalarias atendidas / Emergencias prehospitalarias reportadas) * 100
INTERPRETACIÓN: La autoridad Municipal atiende oportunamente las emergencias Prehospitalarias por hechos de carácter natural y/o antropogénico hasta el traslado de pacientes a hospitales.
DIMENSIÓN QUE ATIENDE: Eficiencia **FRECUENCIA DE MEDICIÓN:** Trimestral
DESCRIPCIÓN DEL FACTOR DE COMPARACIÓN: Muestra la comparación del número de Emergencias prehospitalarias atendidas y las reportadas.
AMBITO GEOGRAFICO: Municipal
COBERTURA: Población Municipal
LÍNEA BASE: 6255 emergencias atendidas
 Número: NA 3.3

COMPORTAMIENTO DE LAS VARIABLES DURANTE EL TRIMESTRE: Abril-Junio

VARIABLE	UNIDAD DE MEDIDA	OPERACIÓN	META ANUAL	AVANCE TRIMESTRAL				AVANCE ACUMULADO			
				Programado	%	Alcanzado	%	Programado	%	Alcanzado	%
Emergencias prehospitalarias atendidas	Emergencia	Sumable	1,700.00	425.00	25.00	773.00	45.48	850.00	50.00	1,305.00	76.73
emergencias prehospitalarias reportadas	Emergencia	Sumable	1,700.00	425.00	25.00	773.00	45.48	850.00	50.00	1,305.00	76.73

COMPORTAMIENTO DEL INDICADOR

DESCRIPCIÓN DE LA META ANUAL

Se atenderán emergencias prehospitalarias que se reporten.

META ANUAL	TRIMESTRE: Abril-Junio							
	AVANCE TRIMESTRAL				AVANCE ACUMULADO			
	Programado	Alcanzado	EF%	SEMAFORO	Programado	Alcanzado	EF%	SEMAFORO
100.00	100.00	100.00	100.00	Roj	100.00	100.00	100.00	Roj

DESCRIPCIÓN DE RESULTADOS Y JUSTIFICACIÓN EN CASO DE VARIACIÓN SUPERIOR A ±10% RESPECTO A LO PROGRAMADO
El avance acumulado se encuentra con un ligero sobre ejercicio

EVALUACION DEL INDICADOR

Se obtiene un resultado por arriba de la meta programada. Se reconoce

DEPENDENCIA GENERAL: T00 PROTECCIÓN CIVIL
DEPENDENCIA AUXILIAR: 105 Coordinación Municipal de Protección Civil, 106 Cuerpo de Bomberos

ELABORO

LIC. EDGAR TIHO GONZÁLEZ





MUNICIPIO DE TOLUCA

PM-086 FICHA TECNICA DE SEGUIMIENTO DE INDICADORES 2024 DE GESTIÓN O ESTRATEGICO

TIPO DE FICHA: OSFEM

PILAR DE DESARROLLO / EJE TRANSVERSAL: 3 Pilar 3: Territorial

TEMA DE DESARROLLO: Riesgo y protección civil

PROGRAMA PRESUPUESTARIO: 01070201 Protección civil

PROYECTO PRESUPUESTARIO: 010702010103 Difusión y comunicación para la protección civil 010702010303 Coordinación de atención de emergencias y desastres

OBJETIVO DEL PROGRAMA PRESUPUESTARIO: Engloba los proyectos que integran acciones dirigidas a la protección de la vida e integridad física de las personas, a través de la capacitación y organización de la sociedad, para evitar y reducir los daños por accidentes, siniestros, desastres y catástrofes y fomentar la cultura de autoprotección, prevención y solidaridad en las tareas de auxilio y recuperación entre la población, así como prof

DEPENDENCIA GENERAL: T00 PROTECCIÓN CIVIL

DEPENDENCIA AUXILIAR: 105 Coordinación Municipal de Protección Civil, 106 Cuerpo de Bomberos

ESTRUCTURA DEL INDICADOR

NOMBRE DEL INDICADOR: Porcentaje de análisis estadísticos de las contingencias por factores de riesgo.

FORMULA DEL CALCULO: (Análisis estadísticos de las contingencias por factores de riesgo/Resultados estadísticos de las contingencias por factores de riesgo)*100

INTERPRETACIÓN: La ciudadanía requiere de autoridades municipales que tengan las capacidades de prever el impacto de hechos perturbadores por el análisis de información estadística derivada de hechos anteriores

DIMENSIÓN QUE ATIENDE: Eficiencia **FRECUENCIA DE MEDICIÓN:** Trimestral

DESCRIPCIÓN DEL FACTOR DE COMPARACIÓN: Muestra la comparación de los Análisis estadísticos de las contingencias por factores de riesgo y sus Resultados estadísticos de las contingencias por factores de riesgo

AMBITO GEOGRAFICO: Municipal

COBERTURA: Población Municipal

UNDA BASE: 0

Numero: NA - 4.1

COMPORTAMIENTO DE LAS VARIABLES DURANTE EL TRIMESTRE: Abril-Junio

VARIABLE	UNIDAD DE MEDIDA	OPERACION	META ANUAL	AVANCE TRIMESTRAL				AVANCE ACUMULADO			
				Programado	%	Alcanzado	%	Programado	%	Alcanzado	%
Análisis estadísticos de las contingencias por factores de riesgo	Reporte	Sumable	12.00	6.00	25.00	6.00	100.00	6.00	50.00	6.00	100.00
Resultados estadísticos de las contingencias por factores de riesgo	Reporte	Sumable	12.00	6.00	25.00	6.00	100.00	6.00	50.00	6.00	100.00

COMPORTAMIENTO DEL INDICADOR

DESCRIPCIÓN DE LA META ANUAL:

Se pretende realizar 12 análisis de contingencias por factores de riesgo en el municipio de Toluca

META ANUAL	TRIMESTRE: Abril-Junio							
	AVANCE TRIMESTRAL				AVANCE ACUMULADO			
	Programado	Alcanzado	EP%	SEMAFORO	Programado	Alcanzado	EP%	SEMAFORO
100.00	100.00	100.00	100.00	Verde	100.00	100.00	100.00	Verde

DESCRIPCIÓN DE RESULTADOS Y JUSTIFICACIÓN EN CASO DE VARIACIÓN SUPERIOR A 10 % RESPECTO A LO PROGRAMADO
Se mantiene un resultado dentro de lo programado.

EVALUACION DEL INDICADOR

En materia programática, el avance al segundo trimestre se encuentra óptimo

DEPENDENCIA GENERAL: T00 PROTECCIÓN CIVIL

DEPENDENCIA AUXILIAR: 105 Coordinación Municipal de Protección Civil, 106 Cuerpo de Bomberos

ELABORÓ

LIC. EDGAR TINOCO GONZÁLEZ

TOLUCA

VO. BO.

DIRECCIÓN GENERAL DE SEGUROS Y PROTECCIÓN

MTRG. EDUARDO GONZÁLEZ GONZÁLEZ



MUNICIPIO DE TOLUCA

PbRm-086 FICHA TECNICA DE SEGUIMIENTO DE INDICADORES 2024 DE GESTIÓN O ESTRATEGICO

TIPO DE FICHA: DSFEM

PILAR DE DESARROLLO / EJE TRANSVERSAL: 3 Pilar 3: Territorial

TEMA DE DESARROLLO: Riesgo y protección civil.

PROGRAMA PRESUPUESTARIO: 01570201 Protección civil

PROYECTO PRESUPUESTARIO: 010702010103 Difusión y comunicación para la protección civil 010702010303 Coordinación de atención de emergencias y desastres

OBJETIVO DEL PROGRAMA PRESUPUESTARIO: Engloba los proyectos que integran acciones dirigidas a la protección de la vida e integridad física de las personas, a través de la capacitación y organización de la sociedad, para evitar y reducir los daños por accidentes, siniestros, desastres y catástrofes y fomentar la cultura de autoprotección, prevención y solidaridad en las tareas de auxilio y recuperación entre la población, así como prof.

DEPENDENCIA GENERAL: T00 PROTECCIÓN CIVIL

DEPENDENCIA AUXILIAR: 105 Coordinación Municipal de Protección Civil, 106 Cuerpo de Bomberos

ESTRUCTURA DEL INDICADOR

NOMBRE DEL INDICADOR: Porcentaje en la actualización de los factores de riesgo.

FÓRMULA DEL CÁLCULO: $(\text{Factores de riesgo presentados en el periodo} / \text{Total de factores de riesgo}) * 100$

INTERPRETACIÓN: Autoridades de otros órdenes de gobierno requieren de la autoridad municipal para llevar a cabo la actualización de los factores de riesgo

DIMENSIÓN QUE ATIENDE: Eficiencia

DESCRIPCIÓN DEL FACTOR DE COMPARACIÓN: Muestra la comparación del número de Factores de riesgo presentados en el periodo y el total.

AMBITO GEOGRAFICO: Municipal

COBERTURA: Población Municipal

LINEA BASE: 750 monitoreo

FRECUENCIA DE MEDICIÓN: Trimestral

Numero: NA 4.2

COMPORTAMIENTO DE LAS VARIABLES DURANTE EL TRIMESTRE: Abril-Junio

VARIABLE	UNIDAD DE MEDIDA	OPERACION	META ANUAL	AVANCE TRIMESTRAL				AVANCE ACUMULADO			
				Programado	%	Alcanzado	%	Programado	%	Alcanzado	%
Factores de riesgo presentados en el periodo	Monitoreo	Suma	1.00	0.00	0.00	487.00	0.00	0.00	0.00	487.00	0.00
Total de factores de riesgo	Monitoreo	Suma	1.00	0.00	0.00	487.00	0.00	0.00	0.00	487.00	0.00

COMPORTAMIENTO DEL INDICADOR

DESCRIPCIÓN DE LA META ANUAL

Se atenderán las estadísticas de los factores de riesgo presentados en el periodo.

META ANUAL	TRIMESTRE: Abril-Junio							
	AVANCE TRIMESTRAL				AVANCE ACUMULADO			
	Programado	Alcanzado	EP%	SEMAFORO	Programado	Alcanzado	EP%	SEMAFORO
100.00	0.00	100.00	0.00	Rojó	0.00	100.00	0.00	Rojó

DESCRIPCIÓN DE RESULTADOS Y JUSTIFICACIÓN EN CASO DE VARIACIÓN SUPERIOR A ± 10 % RESPECTO A LO PROGRAMADO. El avance acumulado se encuentra con un ligero sobre-horreo.

EVALUACIÓN DEL INDICADOR

Se obtiene un resultado por arriba de la meta programada. Se reconoce

DEPENDENCIA GENERAL: T00 PROTECCIÓN CIVIL

DEPENDENCIA AUXILIAR: 105 Coordinación Municipal de Protección Civil, 106 Cuerpo de Bomberos

ELABORÓ

LIC. EDGAR PINOCO GONZÁLEZ

TOLUCA

DIR. EDUARDO GONZÁLEZ GONZÁLEZ
DIRECCIÓN GENERAL DE SEGURIDAD Y PROTECCIÓN



MUNICIPIO DE TOLUCA

PbRm-48b FICHA TECNICA DE SEGUIMIENTO DE INDICADORES 2024 DE GESTIÓN O ESTRATEGICO

TIPO DE FICHA: OSFEM

PILAR DE DESARROLLO / EJE TRANSVERSAL: 3 Pilar 3: Territorial

TEMA DE DESARROLLO: Riesgo y protección civil

PROGRAMA PRESUPUESTARIO: 01070201 Protección civil

PROYECTO PRESUPUESTARIO: 010702010103 Difusión y comunicación para la protección civil 010702010305 Coordinación de atención de emergencias y desastres

OBJETIVO DEL PROGRAMA PRESUPUESTARIO: Engloba los proyectos que integran acciones dirigidas a la protección de la vida e integridad físicas de las personas, a través de la capacitación y organización de la sociedad, para evitar y reducir los daños por accidentes, siniestros, desastres y catástrofes y fomentar la cultura de autoprotección, prevención y solidaridad en las temas de auxilio y recuperación entre la población, así como pro

DEPENDENCIA GENERAL: T00 PROTECCIÓN CIVIL

DEPENDENCIA AUXILIAR: 105 Coordinación Municipal de Protección Civil, 106 Cuerpo de Bomberos

ESTRUCTURA DEL INDICADOR

NOMBRE DEL INDICADOR: Porcentaje en el seguimiento de acuerdos del Consejo Municipal de Protección Civil.

FORMULA DEL CÁLCULO: (Acuerdos del Consejo de Protección Civil municipal registrados/ Total de acuerdos del Consejo de Protección Civil programados) *100

INTERPRETACIÓN: Los responsables de los acuerdos tomados en las reuniones de consejo municipal dan seguimiento a los mismos.

DIMENSIÓN QUE ATIENDE: Eficiencia

DESCRIPCIÓN DEL FACTOR DE COMPARACIÓN: Muestra el número de Acuerdos del Consejo de Protección Civil municipal registrados y los programados.

AMBITO GEOGRAFICO: Municipal

COBERTURA: Población Municipal

LINEA BASE: 1 sesión

Numero: NA 5.1

FRECUENCIA DE MEDICIÓN: Trimestral

COMPORTAMIENTO DE LAS VARIABLES DURANTE EL TRIMESTRE: Abril-Junio

VARIABLE	UNIDAD DE MEDIDA	OPERACION	META ANUAL	AVANCE TRIMESTRAL				AVANCE ACUMULADO			
				Programado	%	Alcanzado	%	Programado	%	Alcanzado	%
Acuerdos del Consejo de Protección Civil municipal registrados	Sesión	Sumable	2.00	1.00	50.00	0.00	0.00	1.00	50.00	0.00	0.00
Total de acuerdos del Consejo de Protección Civil programados	Sesión	Sumable	2.00	1.00	50.00	0.00	0.00	1.00	50.00	0.00	0.00

COMPORTAMIENTO DEL INDICADOR

DESCRIPCIÓN DE LA META ANUAL

Se pretende atender los acuerdos del Consejo de Protección Civil municipal.

META ANUAL	TRIMESTRE: Abril-Junio							
	AVANCE TRIMESTRAL				AVANCE ACUMULADO			
	Programado	Alcanzado	EF%	SEMAFORO	Programado	Alcanzado	EF%	SEMAFORO
100.00	100.00	0.00	0.00	Rojó	100.00	0.00	0.00	Rojó

DESCRIPCIÓN DE RESULTADOS Y JUSTIFICACIÓN EN CASO DE VARIACIÓN SUPERIOR A ± 10 % RESPECTO A LO PROGRAMADO
No se di cumplimiento apto a lo programado del trimestre.

EVALUACIÓN DEL INDICADOR

Se obtiene el resultado a la baja de la meta programada. Se introduce

DEPENDENCIA GENERAL: T00 PROTECCIÓN CIVIL

DEPENDENCIA AUXILIAR: 105 Coordinación Municipal de Protección Civil, 106 Cuerpo de Bomberos

ELABORO

LIC. EDGAR ENOCH GONZÁLEZ





MUNICIPIO DE TOLUCA

PbRm-08b FICHA TECNICA DE SEGUIMIENTO DE INDICADORES 2024 DE GESTIÓN O ESTRATEGICO

TIPO DE FICHA: OSFEM

PILAR DE DESARROLLO/ EJE TRANSVERSAL: 3 Pilar 3: Territorial

TEMA DE DESARROLLO: Riesgo y protección civil.

PROGRAMA PRESUPUESTARIO: 01070201 Protección civil

PROYECTO PRESUPUESTARIO: 010702010303 Difusión y comunicación para la protección civil 010702010303 Coordinación de atención de emergencias y desastres

OBJETIVO DEL PROGRAMA PRESUPUESTARIO: Engloba los proyectos que integran acciones dirigidas a la protección de la vida e integridad física de las personas, a través de la capacitación y organización de la sociedad, para evitar y reducir los daños por accidentes, siniestros, desastres y catástrofes y fomentar la cultura de autoprotección, prevención y solidaridad en las tareas de auxilio y recuperación entre la población, así como prot

DEPENDENCIA GENERAL: T00 PROTECCIÓN CIVIL

DEPENDENCIA AUXILIAR: 105 Coordinación Municipal de Protección Civil, 106 Cuerpo de Bomberos

ESTRUCTURA DEL INDICADOR:

NOMBRE DEL INDICADOR: Porcentaje en la verificación del cumplimiento de los acuerdos del Consejo Municipal de Protección Civil.

FÓRMULA DEL CÁLCULO: (Acuerdos del Consejo de Protección Civil Municipal cumplidos/Total de acuerdos del Consejo de Protección Civil)*100

INTERPRETACIÓN: Los responsables de los acuerdos tomados en las reuniones de Consejo Municipal dan cumplimiento a los mismos.

DIMENSIÓN QUE ATENDE: Eficiencia

DESCRIPCIÓN DEL FACTOR DE COMPARACIÓN: Muestra el número de Acuerdos del Consejo de Protección Civil municipal cumplidos y el total de acuerdos.

AMBITO GEOGRAFICO: Municipal

COBERTURA: Población Municipal

LINEA BASE: 1 sesión.

FRECUENCIA DE MEDICIÓN: Trimestral

Numero: NA-5.2

COMPORTAMIENTO DE LAS VARIABLES DURANTE EL TRIMESTRE: Abril-Junio

VARIABLE	UNIDAD DE MEDIDA	OPERACION	META ANUAL	AVANCE TRIMESTRAL				AVANCE ACUMULADO			
				Programado	%	Alcanzado	%	Programado	%	Alcanzado	%
Acuerdos del Consejo de Protección Civil Municipal cumplidos	Sesión	Sumable	2.00	1.00	50.00	0.00	0.00	1.00	50.00	0.00	0.00
Total de acuerdos del Consejo de Protección Civil	Sesión	Sumable	2.00	1.00	50.00	0.00	0.00	1.00	50.00	0.00	0.00

COMPORTAMIENTO DEL INDICADOR

DESCRIPCION DE LA META ANUAL

Se pretende atender los acuerdos del Consejo de Protección Civil municipal

META ANUAL	TRIMESTRE: Abril-Junio							
	AVANCE TRIMESTRAL				AVANCE ACUMULADO			
	Programado	Alcanzado	EF%	SEMAFORO	Programado	Alcanzado	EF%	SEMAFORO
100.00	100.00	0.00	0.00	Roj	100.00	0.00	0.00	Roj

DESCRIPCION DE RESULTADOS Y JUSTIFICACION EN CASO DE VARIACION SUPERIOR A +/- 10 % RESPECTO A LO PROGRAMADO

No se dio cumplimiento (línea a lo programado del trimestre).

EVALUACION DEL INDICADOR

Se refiere un resultado a la tasa de la meta programada. Se responde:

DEPENDENCIA GENERAL: T00 PROTECCIÓN CIVIL

DEPENDENCIA AUXILIAR: 105 Coordinación Municipal de Protección Civil, 106 Cuerpo de Bomberos

ELABORÓ

LIC. EDGAR TINOCO GONZÁLEZ



TOLUCA

VO. SO. DIRECCIÓN GENERAL DE SEGURIDAD Y PROTECCIÓN

MTRO. EDUARDO GONZÁLEZ



MUNICIPIO DE TOLUCA

PbRm-08b FICHA TECNICA DE SEGUIMIENTO DE INDICADORES 2024 DE GESTIÓN O ESTRATEGICO

TIPO DE FICHA: OSFEM

PILAR DE DESARROLLO / EJE TRANSVERSAL: 4 Pilar 4: Seguridad
TEMA DE DESARROLLO: Seguridad con visión ciudadana.
PROGRAMA PRESUPUESTARIO: 01070401 Coordinación Intergubernamental para la seguridad pública
PROYECTO PRESUPUESTARIO: 010704010101 Acciones del programa nacional de seguridad pública
OBJETIVO DEL PROGRAMA PRESUPUESTARIO: Se orienta a la coordinación de acciones municipales que permitan eficientar los mecanismos en materia de seguridad pública con apoyo a la legalidad que garantice el logro de objetivos gubernamentales.
DEPENDENCIA GENERAL: A00 PRESIDENCIA.
DEPENDENCIA AUXILIAR: 159 Secretaría Técnica de Seguridad Pública

ESTRUCTURA DEL INDICADOR

NOMBRE DEL INDICADOR: Porcentaje de personal que acredita los exámenes de control de confianza.
FÓRMULA DEL CÁLCULO: $(\text{Personal que acredita el examen de control de confianza} / \text{Personal convocado para la aplicación de exámenes de control de confianza}) * 100$
INTERPRETACIÓN: El personal que acredita los exámenes de control de confianza
DIMENSIÓN QUE ATIENDE: Eficiencia FRECUENCIA DE MEDICIÓN: Trimestral
DESCRIPCIÓN DEL FACTOR DE COMPARACIÓN: El personal participe en la aplicación de los exámenes de control de confianza.
AMBITO GEOGRAFICO: Municipal
COBERTURA: Población Municipal
LÍNEA BASE: Exámenes de control de confianza aplicados y acreditados

Numero: NC 2

COMPORTAMIENTO DE LAS VARIABLES DURANTE EL TRIMESTRE: Abril-Junio

VARIABLE	UNIDAD DE MEDIDA	OPERACION	META ANUAL	AVANCE TRIMESTRAL				AVANCE ACUMULADO			
				Programado	%	Alcanzado	%	Programado	%	Alcanzado	%
Personal que acredita el examen de control de confianza	Informe	Valor actual	4.00	1.00	25.00	1.00	100.00	1.00	25.00	1.00	100.00
Personal convocado para la aplicación de exámenes de control de confianza	Informe	Valor actual	1.00	1.00	25.00	1.00	100.00	1.00	25.00	1.00	100.00

COMPORTAMIENTO DEL INDICADOR

DESCRIPCIÓN DE LA META ANUAL

Se pretende que el personal acredite los exámenes.

META ANUAL	TRIMESTRE: Abril-Junio							
	AVANCE TRIMESTRAL				AVANCE ACUMULADO			
	Programado	Alcanzado	EP%	SEMAFORO	Programado	Alcanzado	EP%	SEMAFORO
100.00	100.00	100.00	100.00	Verde	100.00	100.00	100.00	Verde

DESCRIPCIÓN DE RESULTADOS Y JUSTIFICACIÓN EN CASO DE VARIACIÓN SUPERIOR A ± 10 % RESPECTO A LO PROGRAMADO:
Se mantiene un resultado dentro de lo programado.

EVALUACIÓN DEL INDICADOR

En materia programática, el avance al segundo trimestre se encuentra dentro:

DEPENDENCIA GENERAL: A00 PRESIDENCIA
DEPENDENCIA AUXILIAR: 159 Secretaría Técnica de Seguridad Pública

ELABORÓ

DRA. ROCÍO ALONSO RÍOS

VO. BO.

LICDA. MARICRUZ CHÁVEZ GONZÁLEZ



MUNICIPIO DE TOLUCA

PbRn-085 FICHA TECNICA DE SEGUIMIENTO DE INDICADORES 2024 DE GESTIÓN O ESTRATEGICO

TIPO DE FICHA: OSFEM

PILAR DE DESARROLLO / EJE TRANSVERSAL: 4 Pilar 4: Seguridad

TEMA DE DESARROLLO: Seguridad con visión ciudadana

PROGRAMA PRESUPUESTARIO: 01075401 Coordinación intergubernamental para la seguridad pública

PROYECTO PRESUPUESTARIO: 010704010101 Acciones del programa nacional de seguridad pública

OBJETIVO DEL PROGRAMA PRESUPUESTARIO: Se orienta a la coordinación de acciones municipales que permitan efficientar los mecanismos en materia de seguridad pública con apego a la legalidad que garantice el logro de objetivos gubernamentales.

DEPENDENCIA GENERAL: A00 PRESIDENCIA

DEPENDENCIA AUXILIAR: 158 Secretaría Técnica de Seguridad Pública

ESTRUCTURA DEL INDICADOR

NOMBRE DEL INDICADOR: Porcentaje de exámenes de control de confianza aplicados

FÓRMULA DEL CÁLCULO: (Exámenes de control de confianza aplicados/Exámenes de control de confianza programados)*100

INTERPRETACIÓN: Mide el porcentaje en la aplicación de exámenes

DIMENSIÓN QUE ATIENDE: Eficiencia

DESCRIPCIÓN DEL FACTOR DE COMPARACIÓN: Mediante el informe se conoce al personal que se le aplico el examen

AMBITO GEOGRAFICO: Municipal

COBERTURA: Población Municipal

LÍNEA BASE: Exámenes aplicados

FRECUENCIA DE MEDICIÓN: Semestral

Numero: NA 2.1

COMPORTAMIENTO DE LAS VARIABLES DURANTE EL TRIMESTRE: Abril-Junio

VARIABLE	UNIDAD DE MEDIDA	OPERACION	META ANUAL	AVANCE TRIMESTRAL				AVANCE ACUMULADO			
				Programado	%	Alcanzado	%	Programado	%	Alcanzado	%
Exámenes de control de confianza aplicados	Informe	Suma	4.00	2.00	50.00	1.00	25.00	2.00	50.00	1.00	25.00
Exámenes de control de confianza programados	Informe	Suma	4.00	2.00	50.00	1.00	25.00	2.00	50.00	1.00	25.00

COMPORTAMIENTO DEL INDICADOR

DESCRIPCION DE LA META ANUAL

Se pretende que los servidores públicos programados, asistan a su aplicación de exámenes

META ANUAL	TRIMESTRE: Abril-Junio							
	AVANCE TRIMESTRAL				AVANCE ACUMULADO			
	Programado	Alcanzado	EF%	SEMAFORO	Programado	Alcanzado	EF%	SEMAFORO
100.00	100.00	100.00	100.00	Verde	100.00	100.00	100.00	Verde

DESCRIPCION DE RESULTADOS Y JUSTIFICACION EN CASO DE VARIACION SUPERIOR A +10% RESPECTO A LO PROGRAMADO: En este trimestre, el avance de Seguridad Pública se encuentra óptimo

Se mantiene un resultado dentro de lo programado

DEPENDENCIA GENERAL: A00 PRESIDENCIA

DEPENDENCIA AUXILIAR: 158 Secretaría Técnica de Seguridad Pública

EVALUACION DEL INDICADOR:


ELABORÓ

DRA. ROCÍO ALONSO RIOS



VO. BO.

LOLA MARIOLY CRUZ GONZALEZ





MUNICIPIO DE TOLUCA

P6Rm-08b FICHA TECNICA DE SEGUIMIENTO DE INDICADORES 2024 DE GESTIÓN O ESTRATEGICO

TIPO DE FICHA: OSFEM

PILAR DE DESARROLLO / EJE TRANSVERSAL: 4 Pilar 4: Seguridad

TEMA DE DESARROLLO: Seguridad con visión ciudadana

PROGRAMA PRESUPUESTARIO: 01370401 Coordinación Intergubernamental para la seguridad pública

PROYECTO PRESUPUESTARIO: 010704010101 Acciones del programa nacional de seguridad pública

OBJETIVO DEL PROGRAMA PRESUPUESTARIO: Se orienta a la coordinación de acciones municipales que permitan eficientar los mecanismos en materia de seguridad pública con apego a la legalidad que garanticen el logro de objetivos gubernamentales.

DEPENDENCIA GENERAL: A00 PRESIDENCIA

DEPENDENCIA AUXILIAR: 199 Secretaría Técnica de Seguridad Pública

ESTRUCTURA DEL INDICADOR

NOMBRE DEL INDICADOR: Porcentaje de avances en la gestión para la aplicación de exámenes de control de confianza

FÓRMULA DEL CÁLCULO: $(\text{Requisitos atendidos para la actualización del convenio para la aplicación de exámenes de control de confianza} / \text{Requisitos necesarios para la actualización del convenio para la aplicación de exámenes de control de confianza}) * 100$

INTERPRETACIÓN: Mide el cumplimiento de las gestiones para la celebración de convenios

DIMENSIÓN QUE ATIENDE: Eficiencia

DESCRIPCIÓN DEL FACTOR DE COMPARACIÓN: Mediante el convenio impulsa la aplicación de los exámenes

AMBITO GEOGRAFICO: Municipal

COBERTURA: Población Municipal

LÍNEA BASE: Aplicación de Exámenes de control

FRECUENCIA DE MEDICIÓN: Semestral

Numero: NA 2.2

COMPORTAMIENTO DE LAS VARIABLES DURANTE EL TRIMESTRE: Abril-Junio

VARIABLE	UNIDAD DE MEDIDA	OPERACION	META ANUAL	AVANCE TRIMESTRAL				AVANCE ACUMULADO			
				Programado	%	Alcanzado	%	Programado	%	Alcanzado	%
Requisitos atendidos para la actualización del convenio para la aplicación de exámenes de control de confianza	Convenio	Sumable	2.00	2.00	100.00	2.00	100.00	2.00	100.00	2.00	100.00
Requisitos necesarios para la actualización del convenio para la aplicación de exámenes de control de confianza	Convenio	Sumable	2.00	2.00	100.00	2.00	100.00	2.00	100.00	2.00	100.00

COMPORTAMIENTO DEL INDICADOR

DESCRIPCIÓN DE LA META ANUAL

Se pretende celebrar convenios de colaboración

META ANUAL	TRIMESTRE: Abril-Junio							
	AVANCE TRIMESTRAL				AVANCE ACUMULADO			
	Programado	Alcanzado	EF%	SEMAFORO	Programado	Alcanzado	EF%	SEMAFORO
100.00	100.00	100.00	100.00	Verde	100.00	100.00	100.00	Verde

DESCRIPCIÓN DE RESULTADOS Y JUSTIFICACIÓN EN CASO DE VARIACIÓN SUPERIOR A ± 10 % RESPECTO A LO PROGRAMADO
Se mantiene un resultado dentro de lo programado.

EVALUACIÓN DEL INDICADOR

En materia programática, el avance al Segundo trimestre se encuentra óptimo.

DEPENDENCIA GENERAL: A00 PRESIDENCIA

DEPENDENCIA AUXILIAR: 199 Secretaría Técnica de Seguridad Pública



ELABORÓ:

DRA. ROCÍO ALONSO RÍOS

VO. BO.

Lcda. MARICELA CHÁVEZ GONZÁLEZ



PoRm-08b FICHA TECNICA DE SEGUIMIENTO DE INDICADORES 2024 DE GESTIÓN O ESTRATEGICO

MUNICIPIO DE TOLUCA

TIPO DE FICHA: OSFEM

PILAR DE DESARROLLO / EJE TRANSVERSAL: 4 Pilar 4: Seguridad

TEMA DE DESARROLLO: Seguridad con visión ciudadana

PROGRAMA PRESUPUESTARIO: 01000101 Protección jurídica de las personas y sus bienes

PROYECTO PRESUPUESTARIO: 010001010302 Operación registral civil

OBJETIVO DEL PROGRAMA PRESUPUESTARIO: Conjunto de acciones para el fortalecimiento de la cenece jurídica, edificando una alianza entre los distintos órdenes de gobierno y la población, a fin de consolidar una cultura de legalidad que impulse en la prevención del delito.

DEPENDENCIA GENERAL: D00 SECRETARIA DEL AYUNTAMIENTO

DEPENDENCIA AUXILIAR: 109 Registro Civil

ESTRUCTURA DEL INDICADOR

NOMBRE DEL INDICADOR: Porcentaje de asesorías jurídicas otorgadas a la población.

FÓRMULA DEL CÁLCULO: $(\text{Asesorías jurídicas otorgadas a la población} / \text{Asesorías jurídicas programadas}) * 100$

INTERPRETACIÓN: Mide el porcentaje de asesorías jurídicas otorgadas a la población.

DIMENSIÓN QUE ATENDE: Eficiencia

DESCRIPCIÓN DEL FACTOR DE COMPARACIÓN: La ciudadanía requiere de asesoramiento jurídico y acude con la autoridad municipal.

AMBITO GEOGRAFICO: Municipal

COBERTURA: Población Municipal

LÍNEA BASE: Asesorías jurídicas impartidas en el año 2023.

FRECUENCIA DE MEDICIÓN: Semestral

Numero: NC - 1

COMPORTAMIENTO DE LAS VARIABLES DURANTE EL TRIMESTRE: Abril-Junio

VARIABLE	UNIDAD DE MEDIDA	OPERACION	META ANUAL	AVANCE TRIMESTRAL				AVANCE ACUMULADO			
				Programado	%	Alcanzado	%	Programado	%	Alcanzado	%
Asesorías jurídicas otorgadas a la población	Asesoría	Valor actual	30.00	15.00	50.00	29.00	193.33	15.00	50.00	29.00	193.33
Asesorías jurídicas programadas	Asesoría	Valor actual	30.00	15.00	50.00	15.00	100.00	15.00	50.00	15.00	100.00

COMPORTAMIENTO DEL INDICADOR

DESCRIPCIÓN DE LA META ANUAL

Se pretende dar las asesorías jurídicas a la población.

META ANUAL	TRIMESTRE: Abril-Junio							
	AVANCE TRIMESTRAL				AVANCE ACUMULADO			
	Programado	Alcanzado	EP%	SEMAFORO	Programado	Alcanzado	EP%	SEMAFORO
100.00	100.00	193.33	193.33	Rojo	100.00	193.33	193.33	Rojo

DESCRIPCIÓN DE RESULTADOS Y JUSTIFICACIÓN EN CASO DE VARIACIÓN SUPERIOR A ± 10 % RESPECTO A LO PROGRAMADO
El avance acumulado se encuentra con un ligero sobre avance

EVALUACION DEL INDICADOR

Se obtiene un resultado por arriba de la meta programada. Se especifica:

DEPENDENCIA GENERAL: D00 SECRETARIA DEL AYUNTAMIENTO

DEPENDENCIA AUXILIAR: 109 Registro Civil

ELABORÓ
LCCO. JORGE OMAR VELÁZQUEZ RUIZ

VO. BO.
LCCO. JORGE OMAR VELÁZQUEZ RUIZ



MUNICIPIO DE TOLUCA

PbRm-08b FICHA TECNICA DE SEGUIMIENTO DE INDICADORES 2024 DE GESTIÓN O ESTRATEGICO

TIPO DE FICHA: OSFEM

PILAR DE DESARROLLO / EJE TRANSVERSAL: 4 Pilar 4: Seguridad

TEMA DE DESARROLLO: Seguridad con visión ciudadana

PROGRAMA PRESUPUESTARIO: 01000101 Protección jurídica de las personas y sus bienes

PROYECTO PRESUPUESTARIO: 010001010302 Operación registral civil

OBJETIVO DEL PROGRAMA PRESUPUESTARIO: Conjunto de acciones para el fortalecimiento de la certeza jurídica, edificando una alianza entre los distintos órdenes de gobierno y la población, a fin de consolidar una cultura de legalidad que impacte en la prevención del delito

DEPENDENCIA GENERAL: D00 SECRETARIA DEL AYUNTAMIENTO

DEPENDENCIA AUXILIAR: 100 Registro Civil

ESTRUCTURA DEL INDICADOR

NOMBRE DEL INDICADOR: Tasa de variación de actas levantadas en el registro civil

FÓRMULA DEL CÁLCULO: $(\text{Número de actas levantadas en el año actual} / \text{Número de actas levantadas en el año anterior}) - 1) * 100$

INTERPRETACIÓN: Mide el porcentaje de actas levantadas en el Registro Civil.

DIMENSIÓN QUE ATENDE: Eficiencia

DESCRIPCIÓN DEL FACTOR DE COMPARACIÓN: La ciudadanía asiste a registrar sus actos y hechos en el registro civil.

AMBITO GEOGRAFICO: Municipal

COBERTURA: Población Municipal

LÍNEA BASE: Actas levantadas en el Registro Civil

FRECUENCIA DE MEDICIÓN: Semestral

Numero: NC - 4

COMPORTAMIENTO DE LAS VARIABLES DURANTE EL TRIMESTRE: Abril-Junio

VARIABLE	UNIDAD DE MEDIDA	OPERACION	META ANUAL	AVANCE TRIMESTRAL				AVANCE ACUMULADO			
				Programado	%	Alcanzado	%	Programado	%	Alcanzado	%
Número de actas levantadas en el año actual	Acta	Valor actual	70,000.00	35,000.00	50.00	33,781.00	53.88	35,000.00	50.00	43,731.00	124.88
Número de actas levantadas en el año anterior	Acta	Valor actual	87,386.00	43,561.00	49.75	43,561.00	100.00	43,561.00	49.75	43,561.00	100.00

COMPORTAMIENTO DEL INDICADOR

DESCRIPCIÓN DE LA META ANUAL

Se pretende en el año 2024 realizar el registro de las personas a través de las actas que se solicitan

META ANUAL	TRIMESTRE: Abril-Junio							
	AVANCE TRIMESTRAL				AVANCE ACUMULADO			
	Programado	Alcanzado	EP%	SEMAFORO	Programado	Alcanzado	EP%	SEMAFORO
00.01	-19.65	23.46	-119.39	Rojos	-19.65	23.46	-119.39	Rojos

DESCRIPCIÓN DE RESULTADOS Y JUSTIFICACIÓN EN CASO DE VARIACION SUPERIOR A ± 10 % RESPECTO A LO PROGRAMADO
El avance acumulado se encuentra con un sobre avance

EVALUACION DEL INDICADOR

Se obtiene un resultado por arriba de lo que se programó. Se recomienda:

DEPENDENCIA GENERAL: D00 SECRETARIA DEL AYUNTAMIENTO

DEPENDENCIA AUXILIAR: 100 Registro Civil

ELABORÓ

LDO. JORGE OMAR VELÁZQUEZ RUIZ

VO. BO.

LDO. JORGE OMAR VELÁZQUEZ RUIZ



MUNICIPIO DE TOLUCA

PbRm-08b FICHA TECNICA DE SEGUIMIENTO DE INDICADORES 2024 DE GESTIÓN O ESTRATEGICO

TIPO DE FICHA: OSFEM

PILAR DE DESARROLLO / EJE TRANSVERSAL: 4 Pilar 4: Seguridad

TEMA DE DESARROLLO: Seguridad con visión ciudadana

PROGRAMA PRESUPUESTARIO: 01000101 Protección jurídica de las personas y sus bienes

PROYECTO PRESUPUESTARIO: 010001010302 Operación registral civil

OBJETIVO DEL PROGRAMA PRESUPUESTARIO: Conjunto de acciones para el fortalecimiento de la certeza jurídica, edificando una alianza entre los distintos órdenes de gobierno y la población, a fin de consolidar una cultura de legalidad que impacte en la prevención del delito.

DEPENDENCIA GENERAL: D00 SECRETARIA DEL AYUNTAMIENTO

DEPENDENCIA AUXILIAR: 109 Registro Civil

ESTRUCTURA DEL INDICADOR

NOMBRE DEL INDICADOR: Tasa de variación del registro de actas de nacimiento levantadas

FÓRMULA DEL CÁLCULO: $(\text{Número de actas de nacimiento levantadas en el año actual} / \text{Número de actas de nacimientos levantadas en el año anterior}) - 1) * 100$

INTERPRETACIÓN: Mide la tasa de variación del registro de las actas de nacimiento levantadas

DIMENSION QUE ATIENDE: Eficiencia

DESCRIPCIÓN DEL FACTOR DE COMPARACIÓN: La ciudadanía accede a levantar con oportunidad el registro de nacimientos

AMBITO GEOGRAFICO: Municipal

COBERTURA: Población Municipal

LINEA BASE: Actas de nacimiento en el año 2023

FRECUENCIA DE MEDICIÓN: Semestral

Numero: NA 4.1

COMPORTAMIENTO DE LAS VARIABLES DURANTE EL TRIMESTRE: Abril-Junio

VARIABLE	UNIDAD DE MEDIDA	OPERACION	META ANUAL	AVANCE TRIMESTRAL				AVANCE ACUMULADO			
				Programado	%	Alcanzado	%	Programado	%	Alcanzado	%
Número de actas de nacimiento levantadas en el año actual	Acta	Sumada	10,000.00	4,900.00	50.00	5,674.00	113.48	5,000.00	50.00	5,674.00	113.48
Número de actas de nacimientos levantadas en el año anterior	Acta	Sumada	15,836.00	8,291.00	40.43	8,291.00	100.00	8,291.00	40.43	8,291.00	100.00

COMPORTAMIENTO DEL INDICADOR

DESCRIPCIÓN DE LA META ANUAL

Se pretende realizar el 100 por ciento de las actas de nacimiento que se solicitan

META ANUAL	TRIMESTRE: Abril-Junio							
	AVANCE TRIMESTRAL				AVANCE ACUMULADO			
	Programado	Alcanzado	EF%	SEMAFORO	Programado	Alcanzado	EF%	SEMAFORO
-36.73	-21.75	-11.22	51.56	Amarillo	-21.75	-11.22	51.56	Amarillo

DESCRIPCIÓN DE RESULTADOS Y JUSTIFICACIÓN EN CASO DE VARIACIÓN SUPERIOR A +10% RESPECTO A LO PROGRAMADO: El avance acumulado se encuentra con un ligero sobre ejecido

Se obtiene un resultado por arriba de la meta programada. Se ejecutó

DEPENDENCIA GENERAL: D00 SECRETARIA DEL AYUNTAMIENTO

DEPENDENCIA AUXILIAR: 109 Registro Civil

ELABORÓ

LCDO. JORGE OMAR VELÁZQUEZ RUIZ

EVALUACION DEL INDICADOR

VO. BO.

LCDO. JORGE OMAR VELÁZQUEZ RUIZ



MUNICIPIO DE TOLUCA

PbRm-08b FICHA TECNICA DE SEGUIMIENTO DE INDICADORES 2024 DE GESTIÓN O ESTRATEGICO

TIPO DE FICHA: OSFEM

PILAR DE DESARROLLO / EJE TRANSVERSAL: 4 Pilar 4: Seguridad
 TEMA DE DESARROLLO: Seguridad con visión ciudadana
 PROGRAMA PRESUPUESTARIO: 01000101 Protección jurídica de las personas y sus bienes
 PROYECTO PRESUPUESTARIO: 010001010302 Operación registral civil
 OBJETIVO DEL PROGRAMA PRESUPUESTARIO: Conjunto de acciones para el fortalecimiento de la certeza jurídica, edificando una alianza entre los distintos ordenes de gobierno y la población, a fin de consolidar una cultura de legalidad que impacte en la prevención del delito.
 DEPENDENCIA GENERAL: D00 SECRETARIA DEL AYUNTAMIENTO
 DEPENDENCIA AUXILIAR: 109 Registro Civil

ESTRUCTURA DEL INDICADOR

NOMBRE DEL INDICADOR: Tasa de variación del registro de actas de defunción levantadas
 FÓRMULA DEL CÁLCULO: $(\text{Número de actas de defunciones levantadas en el año actual} / \text{Número de actas de defunciones levantadas en el año anterior}) * 100$
 INTERPRETACIÓN: Mide la tasa de variación del registro de las actas de defunción levantadas
 DIMENSIÓN QUE ATIENDE: Eficiencia
 DESCRIPCIÓN DEL FACTOR DE COMPARACIÓN: La ciudadanía asiste a levantar con oportunidad el registro de defunciones
 AMBITO GEOGRAFICO: Municipal
 COBERTURA: Población Municipal
 LINEA BASE: Actas de defunción en el año 2023

FRECUENCIA DE MEDICIÓN: Semestral

Numero: NA_4.2

COMPORTAMIENTO DE LAS VARIABLES DURANTE EL TRIMESTRE: Abril-Junio

VARIABLE	UNIDAD DE MEDIDA	OPERACION	META ANUAL	AVANCE TRIMESTRAL				AVANCE ACUMULADO			
				Programado	%	Alcanzado	%	Programado	%	Alcanzado	%
Número de actas de defunciones levantadas en el año actual	Acta	Scmable	7,000.00	3,505.00	50.07	3,504.00	50.06	3,500.00	50.00	3,504.00	50.06
Número de actas de defunciones levantadas en el año anterior	Acta	Scmable	8,734.00	2,740.00	31.37	2,740.00	31.37	2,740.00	31.37	2,740.00	31.37

COMPORTAMIENTO DEL INDICADOR

DESCRIPCIÓN DE LA META ANUAL

Se pretende realizar el 100 por ciento de las actas de defunción que se solicitan.

META ANUAL	TRIMESTRE: Abril-Junio							
	AVANCE TRIMESTRAL				AVANCE ACUMULADO			
	Programado	Alcanzado	EP%	SEMAFORO	Programado	Alcanzado	EP%	SEMAFORO
4.15	27.74	28.98	104.47	Verde	27.74	28.98	104.47	Verde

DESCRIPCIÓN DE RESULTADOS Y JUSTIFICACIÓN EN CASO DE VARIACIÓN SUPERIOR A 10 % RESPECTO A LO PROGRAMADO
Se mantiene un resultado dentro de lo programado

EVALUACION DEL INDICADOR

En materia programada, el avance al respecto, coincide en su totalidad

DEPENDENCIA GENERAL: D00 SECRETARIA DEL AYUNTAMIENTO
DEPENDENCIA AUXILIAR: 109 Registro Civil





MUNICIPIO DE TOLUCA

PbRm-08b FICHA TECNICA DE SEGUIMIENTO DE INDICADORES 2024 DE GESTIÓN O ESTRATEGICO

TIPO DE FICHA: OSFEM

PILAR DE DESARROLLO / EJE TRANSVERSAL: 4 Pilar 4: Seguridad

TEMA DE DESARROLLO: Seguridad con visión ciudadana

PROGRAMA PRESUPUESTARIO: 01009101 Protección jurídica de las personas y sus bienes

PROYECTO PRESUPUESTARIO: 010001010302 Operación registral civil

OBJETIVO DEL PROGRAMA PRESUPUESTARIO: Conjunto de acciones para el fortalecimiento de la certeza jurídica, edificando una alianza entre los distintos órdenes de gobierno y la población, a fin de consolidar una cultura de legalidad que impacte en la prevención del delito.

DEPENDENCIA GENERAL: D00 SECRETARIA DEL AYUNTAMIENTO

DEPENDENCIA AUXILIAR: 109 Registro Civil

ESTRUCTURA DEL INDICADOR

NOMBRE DEL INDICADOR: Tasa de variación del registro de actas de matrimonios levantadas

FORMULA DEL CALCULO: $(\text{Número de actas de matrimonios levantadas en el año actual} / \text{Número de actas de matrimonios levantadas en el año anterior} - 1) * 100$

INTERPRETACIÓN: Mide la tasa de variación del registro de las actas de difusión levantadas

DIMENSIÓN QUE ATIENDE: Eficiencia

DESCRIPCIÓN DEL FACTOR DE COMPARACIÓN: La ciudadanía asiste a levantar con oportunidad el registro de matrimonios.

AMBITO GEOGRAFICO: Municipal

COBERTURA: Población Municipal

LINEA BASE: Actas de matrimonio levantadas en el año 2023

FRECUENCIA DE MEDICIÓN: Semestral

Número: NA 4.3

COMPORTAMIENTO DE LAS VARIABLES DURANTE EL TRIMESTRE: Abril-Junio

VARIABLE	UNIDAD DE MEDIDA	OPERACIÓN	META ANUAL	AVANCE TRIMESTRAL				AVANCE ACUMULADO			
				Programado	%	Alcanzado	%	Programado	%	Alcanzado	%
Número de actas de matrimonios levantadas en el año actual	Acta	Suavado	3,000.00	1,500.00	50.00	1,617.00	107.80	1,500.00	50.00	1,617.00	107.80
Número de actas de matrimonios levantadas en el año anterior	Acta	Suavado	3,010.00	2,416.00	80.26	2,416.00	100.00	2,416.00	80.26	2,416.00	100.00

COMPORTAMIENTO DEL INDICADOR

DESCRIPCIÓN DE LA META ANUAL

Se pretende realizar el 100 por ciento de las actas de matrimonio que se solicitan.

META ANUAL	TRIMESTRE: Abril-Junio							
	AVANCE TRIMESTRAL				AVANCE ACUMULADO			
	Programado	Alcanzado	EP%	SEMAFORO	Programado	Alcanzado	EP%	SEMAFORO
-16.90	-37.91	-33.07	87.23	Verde	-37.91	-33.07	87.23	Verde

DESCRIPCIÓN DE RESULTADOS Y JUSTIFICACIÓN EN CASO DE VARIACIÓN SUPERIOR A ± 10 % RESPECTO A LO PROGRAMADO. Se mantiene un resultado dentro de lo programado.

EVALUACION DEL INDICADOR

Es resulto programático, el avance al segundo trimestre se encuentra óptimo

DEPENDENCIA GENERAL: D00 SECRETARIA DEL AYUNTAMIENTO
DEPENDENCIA AUXILIAR: 109 Registro Civil



MUNICIPIO DE TOLUCA

PbRm-08b FICHA TECNICA DE SEGUIMIENTO DE INDICADORES 2024 DE GESTIÓN O ESTRATEGICO

TIPO DE FICHA: OSFEM

PILAR DE DESARROLLO / EJE TRANSVERSAL: 4 Pilar 4: Seguridad

TEMA DE DESARROLLO: Seguridad con visión ciudadana

PROGRAMA PRESUPUESTARIO: 01088101 Protección jurídica de las personas y sus bienes

PROYECTO PRESUPUESTARIO: 010801010302 Operación registral civil

OBJETIVO DEL PROGRAMA PRESUPUESTARIO: Conjunto de acciones para el fortalecimiento de la certeza jurídica, edificando una alianza entre los distintos ordenes de gobierno y la población, a fin de consolidar una cultura de legalidad que impacte en la prevención del delito.

DEPENDENCIA GENERAL: D00 SECRETARIA DEL AYUNTAMIENTO

DEPENDENCIA AUXILIAR: 109 Registro Civil

ESTRUCTURA DEL INDICADOR

NOMBRE DEL INDICADOR: Tasa de variación del registro de actas divorcios levantadas

FORMULA DEL CALCULO: $(\text{Número de actas de divorcios levantadas en el año actual} / \text{Número de actas de divorcios levantadas en el año anterior}) * 100$

INTERPRETACIÓN: Mide la tasa de variación del registro de las actas de divorcio levantadas

DIMENSIÓN QUE ATIENDE: Eficiencia

DESCRIPCIÓN DEL FACTOR DE COMPARACIÓN: La ciudadanía asiste a levantar con oportunidad el registro de divorcios

AMBITO GEOGRAFICO: Municipal

COBERTURA: Población Municipal

LINEA BASE: Actos de divorcio levantadas en el año 2023

FRECUENCIA DE MEDICIÓN: Semestral

Numero: NA - 4.4

COMPORTAMIENTO DE LAS VARIABLES DURANTE EL TRIMESTRE: Abril-Junio

VARIABLE	UNIDAD DE MEDIDA	OPERACION	META ANUAL	AVANCE TRIMESTRAL				AVANCE ACUMULADO			
				Programado	%	Alcanzado	%	Programado	%	Alcanzado	%
Número de actas de divorcios levantadas en el año actual	Actas	Semanal	1,000.00	500.00	50.00	730.00	146.00	500.00	50.00	730.00	146.00
Número de actas de divorcio levantadas en el año anterior	Actas	Semanal	1,308.00	669.00	51.15	469.00	100.00	669.00	51.15	669.00	100.00

COMPORTAMIENTO DEL INDICADOR
DESCRIPCIÓN DE LA META ANUAL

Se pretende realizar el 100 por ciento de las actas de divorcio que se solicitan

META ANUAL	TRIMESTRE: Abril-Junio							
	AVANCE TRIMESTRAL				AVANCE ACUMULADO			
	Programado	Alcanzado	EF%	SEMAFORO	Programado	Alcanzado	EF%	SEMAFORO
-23.56	-25.26	9.12	-36.10	Amarillo	-25.26	9.12	-36.10	Amarillo

DESCRIPCIÓN DE RESULTADOS Y JUSTIFICACIÓN EN CASO DE VARIACIÓN SUPERIOR A ± 10 % RESPECTO A LO PROGRAMADO:
El avance acumulado se encuentra con un ligero sobte ejercicio

EVALUACION DEL INDICADOR

Se obtuvo un resultado por arriba de la meta programada. Se recompensa

DEPENDENCIA GENERAL:
DEPENDENCIA AUXILIAR:

D00 SECRETARIA DEL AYUNTAMIENTO
109 Registro Civil





MUNICIPIO DE TOLUCA

PbRm-08b FICHA TECNICA DE SEGUIMIENTO DE INDICADORES 2024 DE GESTIÓN O ESTRATEGICO

TIPO DE FICHA: OSFEM

PILAR DE DESARROLLO / EJE TRANSVERSAL: 4 Pilar 4: Seguridad

TEMA DE DESARROLLO: Seguridad con visión ciudadana

PROGRAMA PRESUPUESTARIO: 01080101 Protección jurídica de las personas y sus bienes

PROYECTO PRESUPUESTARIO: 010801010302 Operación registral civil

OBJETIVO DEL PROGRAMA PRESUPUESTARIO: Conjunto de acciones para el fortalecimiento de la certeza jurídica, edificando una alianza entre los distintos órdenes de gobierno y la población, a fin de consolidar una cultura de legalidad que impulse en la prevención del delito.

DEPENDENCIA GENERAL: D00 SECRETARIA DEL AYUNTAMIENTO

DEPENDENCIA AUXILIAR: 109 Registro Civil

ESTRUCTURA DEL INDICADOR

NOMBRE DEL INDICADOR: Tasa de variación del registro de actas de reconocimientos de hijos levantadas

FÓRMULA DEL CÁLCULO: $(\text{Número de actas de reconocimiento de hijos levantadas en el año actual} / \text{Número de actas de reconocimiento de hijos levantadas en el año anterior} - 1) * 100$

INTERPRETACIÓN: Mide la tasa de variación del registro de las actas de reconocimiento de hijos levantadas

DIMENSIÓN QUE ATIENDE: Eficiencia

FRECUENCIA DE MEDICIÓN: Semestral

DESCRIPCIÓN DEL FACTOR DE COMPARACIÓN: La ciudadanía existe a levantar con oportunidad el registro de reconocimiento de hijos.

AMBITO GEOGRAFICO: Municipal

COBERTURA: Población Municipal

LÍNEA BASE: Actas de reconocimiento de hijos levantadas en el año 2022

Numero: NA_4.6

COMPORTAMIENTO DE LAS VARIABLES DURANTE EL TRIMESTRE: Abril-Junio

VARIABLE	UNIDAD DE MEDIDA	OPERACION	META ANUAL	AVANCE TRIMESTRAL				AVANCE ACUMULADO			
				Programado	%	Alcanzado	%	Programado	%	Alcanzado	%
Número de actas de reconocimiento de hijos levantadas en el año actual	Acta	Sumable	300.00	150.00	50.00	115.00	38.33	190.00	63.33	145.00	48.33
Número de actas de reconocimiento de hijos levantadas en el año anterior	Acta	Sumable	275.00	132.00	47.27	132.00	47.27	132.00	47.27	132.00	47.27

COMPORTAMIENTO DEL INDICADOR

DESCRIPCIÓN DE LA META ANUAL

Se pretende realizar el 100 por ciento de actas de reconocimiento de hijos que se solicitan

META ANUAL	TRIMESTRE: Abril-Junio							
	AVANCE TRIMESTRAL				AVANCE ACUMULADO			
	Programado	Alcanzado	EF%	SEMAFORO	Programado	Alcanzado	EF%	SEMAFORO
7.53	13.64	9.85	72.21	Verde	13.64	9.85	72.21	Verde

DESCRIPCIÓN DE RESULTADOS Y JUSTIFICACIÓN EN CASO DE VARIACIÓN SUPERIOR A ± 10 % RESPECTO A LO PROGRAMADO
Se mantiene un resultado dentro de lo programado.

EVALUACION DEL INDICADOR

En materia programática, el avance al segundo trimestre se encuentra óptimo

DEPENDENCIA GENERAL: D00 SECRETARIA DEL AYUNTAMIENTO

DEPENDENCIA AUXILIAR: 109 Registro Civil





MUNICIPIO DE TOLUCA

PbRm-08b FICHA TECNICA DE SEGUIMIENTO DE INDICADORES 2024 DE GESTIÓN O ESTRATEGICO

TIPO DE FICHA: OSFEM

PILAR DE DESARROLLO / EJE TRANSVERSAL: II Eje transversal II: Gobierno Moderno, Capaz y Responsable

TEMA DE DESARROLLO: Finanzas públicas sonas

PROGRAMA PRESUPUESTARIO: 01080102 Modernización del catastro mexiquense

PROYECTO PRESUPUESTARIO: 010801020201 Información catastral municipal

OBJETIVO DEL PROGRAMA PRESUPUESTARIO: Engloba las acciones que se llevan a cabo por los gobiernos municipales en los procesos de registro de bienes inmuebles en el territorio estatal, así como delimitar extensión geográfica y valor catastral por demarcación que definen la imposición fiscal.

DEPENDENCIA GENERAL: L00 TESORERÍA

DEPENDENCIA AUXILIAR: 118 Catastro Municipal

ESTRUCTURA DEL INDICADOR

NOMBRE DEL INDICADOR: Porcentaje de servicios catastrales atendidos

FÓRMULA DEL CÁLCULO: (Servicios catastrales atendidos a la población/Servicios catastrales solicitados por la población)*100

INTERPRETACIÓN: Mide el porcentaje de solicitudes de trámites y servicios catastrales solicitados por el usuario

DIMENSIÓN QUE ATIENDE: Eficiencia

FRECUENCIA DE MEDICIÓN:

Semestral

DESCRIPCIÓN DEL FACTOR DE COMPARACIÓN: Servicio: Prestación que satisface alguna necesidad humana y que no consiste en la producción de un bienestar material

ÁMBITO GEOGRÁFICO: Municipal

CÓBERTURA: Población Municipal

LÍNEA BASE: Mantener 14,000 servicios catastrales

Numero: NC - 1

COMPORTAMIENTO DE LAS VARIABLES DURANTE EL TRIMESTRE: Abril-Junio

Table with 12 columns: VARIABLE, UNIDAD DE MEDIDA, OPERACION, META ANUAL, AVANCE TRIMESTRAL (Programado, %), AVANCE ACUMULADO (Programado, %). Rows include 'Servicios catastrales atendidos a la población' and 'Servicios catastrales solicitados por la población'.

COMPORTAMIENTO DEL INDICADOR

DESCRIPCIÓN DE LA META ANUAL

Se pretende atender las solicitudes de trámite y servicios catastrales al 100% de los usuarios.

Summary table for META ANUAL showing TRIMESTRE: Abril-Junio with columns for AVANCE TRIMESTRAL and AVANCE ACUMULADO, including Programado, Alcancado, EF%, and SEMAFORO.

DESCRIPCIÓN DE RESULTADOS Y JUSTIFICACIÓN EN CASO DE VARIACIÓN SUPERIOR A ± 10 % RESPECTO A LO PROGRAMADO

El avance acumulado se encuentra con un ligero atraso ejercicio.

EVALUACIÓN DEL INDICADOR

Se define un resultado por arriba de la meta programada. Se concluye

DEPENDENCIA GENERAL: L00 TESORERÍA

DEPENDENCIA AUXILIAR: 118 Catastro Municipal

ELABORÓ: LIC. GRACIELA PÉREZ QUEVEDO



VQ-BO: C.P. VERÓNICA SERRANO JIMÉNEZ



MUNICIPIO DE TOLUCA

PbRm-08b FICHA TÉCNICA DE SEGUIMIENTO DE INDICADORES 2024 DE GESTIÓN O ESTRATEGICO

TIPO DE FICHA: OSFEM

PILAR DE DESARROLLO / EJE TRANSVERSAL: II Eje transversal II: Gobierno Moderno, Capaz y Responsable

TEMA DE DESARROLLO: Finanzas públicas sanas.

PROGRAMA PRESUPUESTARIO: 01000102 Modernización del catastro mexiquense

PROYECTO PRESUPUESTARIO: 910801020201 Información catastral municipal

OBJETIVO DEL PROGRAMA PRESUPUESTARIO: Ejecutar las acciones que se llevan a cabo por los gobiernos municipales en los procesos de registro de bienes inmuebles en el territorio estatal, así como determinar extensión geográfica y valor catastral por demarcación que definen la imposición fiscal.

DEPENDENCIA GENERAL: L00 TESORERIA

DEPENDENCIA AUXILIAR: 118 Catastro Municipal

ESTRUCTURA DEL INDICADOR

NOMBRE DEL INDICADOR: Porcentaje de levantamientos topográficos catastrales de inmuebles realizados.

FÓRMULA DEL CÁLCULO: (Levantamientos topográficos realizados para la actualización catastral de inmuebles / Levantamientos topográficos programados para la actualización catastral de inmuebles) * 100

INTERPRETACIÓN: Mide el porcentaje de levantamientos topográficos realizados a los inmuebles solicitados por los usuarios.

DIMENSION QUE ATIENDE: Eficiencia

FRECUENCIA DE MEDICIÓN: Semestral

DESCRIPCIÓN DEL FACTOR DE COMPARACIÓN: Levantamiento topográfico: Estudio técnico y descriptivo de un terreno, examinando la superficie terrestre en la cual se tienen en cuenta las características físicas, geográficas y geológicas.

ÁMBITO GEOGRÁFICO: Municipal

COBERTURA: Población Municipal

LÍNEA BASE: Se pretende alcanzar la meta de 250 levantamientos topográficos solicitados por los usuarios.

Numero: INC 2

COMPORTAMIENTO DE LAS VARIABLES DURANTE EL TRIMESTRE: Abril-Junio

VARIABLE	UNIDAD DE MEDIDA	OPERACION	META ANUAL	AVANCE TRIMESTRAL				AVANCE ACUMULADO			
				Programado	%	Alcanzado	%	Programado	%	Alcanzado	%
Levantamientos topográficos realizados para la actualización catastral de inmuebles	Levantamiento	Subsane	250.00	125.00	50.00	100.00	40.00	125.00	50.00	100.00	40.00
Levantamientos topográficos programados para la actualización catastral de inmuebles	Levantamiento	Subsane	250.00	125.00	50.00	100.00	40.00	125.00	50.00	100.00	40.00

COMPORTAMIENTO DEL INDICADOR

DESCRIPCIÓN DE LA META ANUAL

Se pretende alcanzar la meta de 250 levantamientos topográficos solicitados por los usuarios.

META ANUAL	TRIMESTRE: Abril-Junio							
	AVANCE TRIMESTRAL				AVANCE ACUMULADO			
	Programado	Alcanzado	EF%	SEMAFORO	Programado	Alcanzado	EF%	SEMAFORO
100.00	100.00	100.00	100.00	Amarillo	100.00	100.00	100.00	Amarillo

DESCRIPCIÓN DE RESULTADOS Y JUSTIFICACIÓN EN CASO DE VARIACIÓN SUPERIOR A ± 15 % RESPECTO A LO PROGRAMADO: No se dio cumplimiento óptimo a lo programado del trimestre.

EVALUACION DEL INDICADOR:

Se obtiene un resultado a la luz de la meta programada. Se reestructura.

DEPENDENCIA GENERAL: L00 TESORERIA

DEPENDENCIA AUXILIAR: 118 Catastro Municipal

ELABORÓ

LIC. GRACIELA PÉREZ QUEVEDO



VO. BO.

C.P. VERÓNICA SERRANO JIMÉNEZ



MUNICIPIO DE TOLUCA

PbRm-68b FICHA TECNICA DE SEGUIMIENTO DE INDICADORES 2024 DE GESTIÓN O ESTRATEGICO

TIPO DE FICHA: OSFEM

PILAR DE DESARROLLO/ EJE TRANSVERSAL: II Eje transversal II: Gobierno Moderno, Capaz y Responsable

TEMA DE DESARROLLO: Finanzas públicas sanas.

PROGRAMA PRESUPUESTARIO: 01089102 Modernización del catastro meztiquense

PROYECTO PRESUPUESTARIO: 010801020201 Información catastral municipal

OBJETIVO DEL PROGRAMA PRESUPUESTARIO: Engloba las acciones que se llevan a cabo por los gobiernos municipales en los procesos de registro de bienes inmuebles en el territorio estatal, así como determinar extensión geográfica y valor catastral por demarcación que definen la imposición fiscal.

DEPENDENCIA GENERAL: L00 TESORERÍA

DEPENDENCIA AUXILIAR: 118 Catastro Municipal

NOMBRE DEL INDICADOR: Porcentaje de solicitudes de trámite catastral recibidas.

FÓRMULA DEL CÁLCULO: (Solicitudes de trámite catastral recibidas/Solicitudes de trámite catastral programadas)*100

INTERPRETACIÓN: Mide el porcentaje de solicitudes de trámites y servicios catastrales solicitados por el usuario.

DIMENSIÓN QUE ATIENDE: Eficiencia

DESCRIPCIÓN DEL FACTOR DE COMPARACIÓN: Servicio: Prestación que satisface alguna necesidad humana y que no consiste en la producción de un bienestar material

AMBITO GEOGRAFICO: Municipal

COBERTURA: Población Municipal

LINEA BASE: Atender 14,000 servicios catastrales.

Numero: NA 1.1

ESTRUCTURA DEL INDICADOR:

FRECUENCIA DE MEDICIÓN: Trimestral

COMPORTAMIENTO DE LAS VARIABLES DURANTE EL TRIMESTRE: Abril-Junio

VARIABLE	UNIDAD DE MEDIDA	OPERACION	META ANUAL	AVANCE TRIMESTRAL				AVANCE ACUMULADO			
				Programado	%	Alcanzado	%	Programado	%	Alcanzado	%
Solicitudes de trámite catastral recibidas	Servicio	Servicio	14,000.00	3,600.00	25.71	8,191.00	115.09	7,200.00	51.43	10,705.00	148.68
Solicitudes de trámite catastral programadas	Servicio	Servicio	14,000.00	3,600.00	25.71	4,141.00	115.09	7,300.00	51.43	7,761.00	107.51

COMPORTAMIENTO DEL INDICADOR

DESCRIPCIÓN DE LA META ANUAL

Se pretende atender las solicitudes de trámites y servicios catastrales al 100% de los usuarios.

META ANUAL	TRIMESTRE: Abril-Junio							
	AVANCE TRIMESTRAL				AVANCE ACUMULADO			
	Programado	Alcanzado	EF%	SEMAFORO	Programado	Alcanzado	EF%	SEMAFORO
100.00	100.00	100.00	100.00	Verde	100.00	138.29	138.29	Verde

DESCRIPCIÓN DE RESULTADOS Y JUSTIFICACIÓN EN CASO DE VARIACIÓN SUPERIOR A ± 10% RESPECTO A LO PROGRAMADO

El avance acumulado se encuentra con un ligero atraso respecto

EVALUACION DEL INDICADOR

Se obtiene un resultado por arriba de la meta programada. Se recomienda

DEPENDENCIA GENERAL: L00 TESORERÍA

DEPENDENCIA AUXILIAR: 118 Catastro Municipal

ELABORÓ
LIC. GRACIELA PÉREZ QUEVEDO



VO. BO

C.P. VERÓNICA SERRANO JIMÉNEZ



MUNICIPIO DE TOLUCA

PbRm-08b FICHA TECNICA DE SEGUIMIENTO DE INDICADORES 2024 DE GESTIÓN O ESTRATEGICO

TIPO DE FICHA: OSFEM

PILAR DE DESARROLLO / EJE TRANSVERSAL: E Eje transversal II: Gobierno Moderno, Capaz y Responsable

TEMA DE DESARROLLO: Finanzas públicas sanas

PROGRAMA PRESUPUESTARIO: 01888102 Modernización del catastro mexicano

PROYECTO PRESUPUESTARIO: 010801020201 Información catastral municipal

OBJETIVO DEL PROGRAMA PRESUPUESTARIO: Engloba las acciones que se llevan a cabo por los gobiernos municipales en los procesos de registro de bienes inmuebles en el territorio estatal, así como determinar extensión geográfica y valor catastral por demarcación que definen la imposición fiscal.

DEPENDENCIA GENERAL: L00 TESORERIA

DEPENDENCIA AUXILIAR: 118 Catastro Municipal

NOMBRE DEL INDICADOR: Porcentaje en la atención de las solicitudes de trámite catastral.

FÓRMULA DEL CÁLCULO: (Solicitudes de trámite catastral atendidas/Solicitudes de trámite catastral en proceso)*100

INTERPRETACIÓN: Mide el porcentaje de solicitudes de tramites y servicios catastrales solicitados por el usuario

DIMENSIÓN QUE ATIENDE: Eficiencia

DESCRIPCIÓN DEL FACTOR DE COMPARACIÓN: Servicio: Prestación que satisface alguna necesidad humana y que no consiste en la producción de un bienestar material

AMBITO GEOGRAFICO: Municipal

COBERTURA: Población Municipal

LINEA BASE: Atender 14,000 servicios catastrales

Numero: NA 1.2

ESTRUCTURA DEL INDICADOR

FRECUENCIA DE MEDICIÓN: Trimestral

COMPORTAMIENTO DE LAS VARIABLES DURANTE EL TRIMESTRE: Abril-Junio

VARIABLE	UNIDAD DE MEDIDA	OPERACION	META ANUAL	AVANCE TRIMESTRAL				AVANCE ACUMULADO			
				Programado	%	Alcanzado	%	Programado	%	Alcanzado	%
Solicitudes de trámite catastral atendidas	Servicio	Sumable	14,000.00	3,800.00	25.71	4,141.00	115.80	7,290.00	31.43	10,795.00	148.98
Solicitudes de trámite catastral en proceso	Servicio	Sumable	14,000.00	0.00	0.00	0.00	0.00	7,300.00	51.43	0.00	0.00

COMPORTAMIENTO DEL INDICADOR

DESCRIPCIÓN DE LA META ANUAL

Se pretende atender las solicitudes de trámites y servicios catastrales al 100% de los usuarios.

META ANUAL	TRIMESTRE: Abril-Junio							
	AVANCE TRIMESTRAL				AVANCE ACUMULADO			
	Programado	Alcanzado	EF%	SEMAFORO	Programado	Alcanzado	EF%	SEMAFORO
100.00	100.00	0.00	0.00	Roj	100.00	0.00	0.00	Roj

DESCRIPCIÓN DE RESULTADOS Y JUSTIFICACIÓN EN CASO DE VARIACIÓN SUPERIOR A +/- 10% RESPECTO A LO PROGRAMADO. El avance acumulado se encuentra con un ligero sobre ejercicio.

EVALUACION DEL INDICADOR

Se obtiene un resultado por arriba de la meta programada. Se reconoce

DEPENDENCIA GENERAL: L00 TESORERIA

DEPENDENCIA AUXILIAR: 118 Catastro Municipal

ELABORÓ: LIC. GRACIELA PÉREZ QUEVEDO



VO. BO.: C.P. VERÓNICA SERRANO JIMÉNEZ



MUNICIPIO DE TOLUCA

PbRm-08b FICHA TECNICA DE SEGUIMIENTO DE INDICADORES 2024 DE GESTIÓN O ESTRATEGICO

TIPO DE FICHA: OSFEM

PILAR DE DESARROLLO / EJE TRANSVERSAL:
TEMA DE DESARROLLO:
PROGRAMA PRESUPUESTARIO:
PROYECTO PRESUPUESTARIO:
OBJETIVO DEL PROGRAMA PRESUPUESTARIO:
DEPENDENCIA GENERAL:
DEPENDENCIA AUXILIAR:

II Eje transversal II: Gobierno Moderno, Capaz y Responsable
Finanzas públicas sanas
01080102 Modernización del catastro mexiquense
010801020201 Información catastral municipal
Engloba las acciones que se llevan a cabo por los gobiernos municipales en los procesos de registro de bienes inmuebles en el territorio estatal, así como determinar extensión geográfica y valor catastral por demarcación que definen la imposición fiscal.
L00 TESORERIA
118 Catastro Municipal

NOMBRE DEL INDICADOR:
FORMULA DEL CÁLCULO:
INTERPRETACIÓN:
DIMENSION QUE ATIENDE:
DESCRIPCIÓN DEL FACTOR DE COMPARACIÓN:
AMBITO GEOGRAFICO:
COBERTURA:
LINEA BASE:

Porcentaje de diligencias de inspección y medición de inmuebles realizadas.
(Diligencias de inspección y medición de inmuebles realizadas/Diligencias de inspección y medición de inmuebles programadas)*100
Mide el porcentaje de inspección y medición de inmuebles realizadas por la Coordinación de Catastro.
Eficiencia
Predio: Describe la pertenencia a un inmueble de tierras o terrenos delimitados de una cierta extensión superficial.
Municipal
Población Municipal
Realizar 5,000 mediciones de inmuebles

ESTRUCTURA DEL INDICADOR

FRECUENCIA DE MEDICIÓN: Trimestral

Numero: NA_2.1

COMPORTAMIENTO DE LAS VARIABLES DURANTE EL TRIMESTRE: Abril-Junio

VARIABLE	UNIDAD DE MEDIDA	OPERACION	META ANUAL	AVANCE TRIMESTRAL				AVANCE ACUMULADO			
				Programado	%	Alcanzado	%	Programado	%	Alcanzado	%
Diligencias de inspección y medición de inmuebles realizadas	Pede	Suma	5,000.00	5,300.00	26.00	1,595.00	119.60	2,600.00	52.00	2,885.00	111.30
Diligencias de inspección y medición de inmuebles programados	Pede	Suma	5,000.00	1,800.00	26.00	1,556.00	119.60	2,600.00	52.00	2,856.00	109.85

COMPORTAMIENTO DEL INDICADOR

DESCRIPCIÓN DE LA META ANUAL

Se pretende lograr llevar a cabo las 5,000 mediciones de inmuebles programados para el año 2024.

META ANUAL	TRIMESTRE: Abril-Junio							
	AVANCE TRIMESTRAL				AVANCE ACUMULADO			
	Programado	Alcanzado	EF%	SEMAFORO	Programado	Alcanzado	EF%	SEMAFORO
100.00	100.00	100.00	100.00	Verde	100.00	101.37	101.37	Verde

DESCRIPCIÓN DE RESULTADOS Y JUSTIFICACIÓN EN CASO DE VARIACIÓN SUPERIOR A 10% RESPECTO A LO PROGRAMADO
Se mantuvo un resultado dentro de lo programado

EVALUACION DEL INDICADOR

En materia programática, el estado al segundo trimestre se encuentra óptimo

DEPENDENCIA GENERAL: L00 TESORERIA
DEPENDENCIA AUXILIAR: 118 Catastro Municipal

ELABORÓ

LIC. GRACIELA PÉREZ QUEVEDO



VO. BO.

C.P. VERÓNICA SERRANO JIMÉNEZ



MUNICIPIO DE TOLUCA

PbRm-08b FICHA TECNICA DE SEGUIMIENTO DE INDICADORES 2024 DE GESTIÓN O ESTRATEGICO

TIPO DE FICHA: OSFEM

PILAR DE DESARROLLO / EJE TRANSVERSAL: II Eje transversal II: Gobierno Moderno, Capaz y Responsable
TEMA DE DESARROLLO: Finanzas públicas sanas
PROGRAMA PRESUPUESTARIO: 01980102 Modernización del catastro mexicano
PROYECTO PRESUPUESTARIO: 010801020201 Información catastral municipal
OBJETIVO DEL PROGRAMA PRESUPUESTARIO: Engloba las acciones que se llevan a cabo por los gobiernos municipales en los procesos de registro de bienes inmuebles en el territorio estatal, así como determinar extensión geográfica y valor catastral por demarcación que definen la imposición fiscal.
DEPENDENCIA GENERAL: L00 TESORERIA
DEPENDENCIA AUXILIAR: 118 Catastro Municipal

ESTRUCTURA DEL INDICADOR

NOMBRE DEL INDICADOR: Porcentaje de notificaciones entregadas para la realización de diligencias de inspección y medición de inmuebles.
FÓRMULA DEL CÁLCULO: (Notificaciones entregadas para la realización de diligencias de inspección y medición de inmuebles/Notificaciones generadas para la realización de diligencias de inspección y medición de inmuebles)*100
INTERPRETACIÓN: Mide el porcentaje de resoluciones entregadas a los usuarios de servicios catastrales, como respuesta a sus solicitudes.
DIMENSION QUE ATIENDE: Eficiencia
DESCRIPCIÓN DEL FACTOR DE COMPARACIÓN: Resolución: Documento en el que se notifica o se comunica una cosa de manera oficial.
AMBITO GEOGRAFICO: Municipal
COBERTURA: Población Municipal
LINEA BASE: Se pretende notificar a través de resoluciones 9,500 trámites catastrales

FRECUENCIA DE MEDICIÓN: Trimestral

Numero: NA 2.2

COMPORTAMIENTO DE LAS VARIABLES DURANTE EL TRIMESTRE: Abril-Junio

VARIABLE	UNIDAD DE MEDIDA	OPERACION	META ANUAL	AVANCE TRIMESTRAL				AVANCE ACUMULADO			
				Programado	%	Alcanzado	%	Programado	%	Alcanzado	%
Notificaciones entregadas para la realización de diligencias de inspección y medición de inmuebles	Resolución	Sumable	9,500.00	2,500.00	26.32	1,469.00	56.76	5,168.00	53.68	4,817.00	75.78
Notificaciones generadas para la realización de diligencias de inspección y medición de inmuebles	Resolución	Sumable	9,500.00	2,500.00	26.32	1,469.00	56.76	5,168.00	53.68	4,817.00	75.78

COMPORTAMIENTO DEL INDICADOR

DESCRIPCIÓN DE LA META ANUAL

Se pretende notificar los trámites catastrales a los usuarios de los servicios catastrales, logrando el 100% de las entregas de las resoluciones a los contribuyentes.

META ANUAL	TRIMESTRE: Abril-Junio							
	AVANCE TRIMESTRAL				AVANCE ACUMULADO			
	Programado	Alcanzado	EF%	SEMAFORO	Programado	Alcanzado	EF%	SEMAFORO
100.00	100.00	100.00	100.00	Rojó	100.00	100.00	100.00	Rojó

DESCRIPCIÓN DE RESULTADOS Y JUSTIFICACIÓN EN CASO DE VARIACIÓN SUPERIOR A ± 15% RESPECTO A LO PROGRAMADO. No se dio cumplimiento como a lo programado del trimestre.

EVALUACIÓN DEL INDICADOR

Se define un resultado a la baja de la meta programada. Se reconoce

DEPENDENCIA GENERAL: L00 TESORERIA
DEPENDENCIA AUXILIAR: 118 Catastro Municipal



ELABORÓ

 LIC. GRACIELA PÉREZ QUEVEDO

VO. BO.

 C.P. VERÓNICA SERRANO JIMÉNEZ



MUNICIPIO DE TOLUCA

PbRm-08b FICHA TECNICA DE SEGUIMIENTO DE INDICADORES 2024 DE GESTIÓN O ESTRATEGICO

TIPO DE FICHA: OSFEM

PLAZA DE DESARROLLO / EJE TRANSVERSAL: // Eje transversal II: Gobierno Moderno, Capaz y Responsable

TEMA DE DESARROLLO: Finanzas públicas sanas

PROGRAMA PRESUPUESTARIO: 01000102 Modernización del catastro municipal

PROYECTO PRESUPUESTARIO: 01000102001 Información catastral municipal

OBJETIVO DEL PROGRAMA PRESUPUESTARIO: Engloba las acciones que se llevan a cabo por los gobiernos municipales en los procesos de registro de bienes inmuebles en el territorio estatal, así como determinar extensión geográfica y valor catastral por demarcación que definen la imposición fiscal.

DEPENDENCIA GENERAL: L00 TESORERIA

DEPENDENCIA AUXILIAR: 115 Catastro Municipal

ESTRUCTURA DEL INDICADOR

NOMBRE DEL INDICADOR: Porcentaje de planos topográficos levantados en campo.

FÓRMULA DEL CÁLCULO: (Levantamientos de planos topográficos en campo efectuados/Levantamientos de Planos topográficos en campo programados)*100

INTERPRETACIÓN: Mide el porcentaje de planos emitidos a través de levantamientos topográficos realizados en campo.

DIMENSIÓN QUE ATIENDE: Eficiencia

DESCRIPCIÓN DEL FACTOR DE COMPARACIÓN: Plano: Documento en el que se notifica o se comunica una cosa de manera oficial

AMBITO GEOGRAFICO: Municipal

COBERTURA: Población Municipal

LINEA BASE: Se pretende dibujar 250 planos de levantamientos topográficos

FRECUENCIA DE MEDICIÓN: Trimestral

Número: NA 2.3

COMPORTAMIENTO DE LAS VARIABLES DURANTE EL TRIMESTRE: Abril-Junio

VARIABLE	UNIDAD DE MEDIDA	OPERACION	META ANUAL	AVANCE TRIMESTRAL				AVANCE ACUMULADO			
				Programado	%	Alcanzado	%	Programado	%	Alcanzado	%
Levantamiento de planos topográficos en campo efectuados	Planos	Sumable	250.00	84.00	33.60	91.00	36.40	128.00	51.20	100.00	40.00
Levantamientos de Planos topográficos en campo programados	Planos	Sumable	250.00	84.00	33.60	91.00	36.40	128.00	51.20	100.00	40.00

COMPORTAMIENTO DEL INDICADOR

DESCRIPCIÓN DE LA META ANUAL

Se pretende dibujar el plano cartográfico, resultado del levantamiento topográfico catastral, logrando el 100% de las entregas de las resoluciones a los usuarios.

META ANUAL	TRIMESTRE: Abril-Junio							
	AVANCE TRIMESTRAL				AVANCE ACUMULADO			
	Programado	Alcanzado	EF%	SEMAFORO	Programado	Alcanzado	EF%	SEMAFORO
100.00	100.00	100.00	100.00	Amarillo	100.00	82.17	82.17	Amarillo

DESCRIPCIÓN DE RESULTADOS Y JUSTIFICACIÓN EN CASO DE VARIACIÓN SUPERIOR A ± 10% RESPECTO A LO PROGRAMADO
No se dio cumplimiento debido a lo programado del trimestre.

EVALUACION DEL INDICADOR

Se obtuvo un resultado a la baja de la meta programada. Se reconduce.

DEPENDENCIA GENERAL: L00 TESORERIA

DEPENDENCIA AUXILIAR: 115 Catastro Municipal

ELABORÓ
LIC. GRACIELA PÉREZ QUEVEDO



VD. BU.
C.P. VERÓNICA SERRANO JIMÉNEZ



MUNICIPIO DE TOLUCA

P6Rm-086 FICHA TECNICA DE SEGUIMIENTO DE INDICADORES 2024 DE GESTIÓN O ESTRATEGICO

TIPO DE FICHA: OSFEM

PILAR DE DESARROLLO / EJE TRANSVERSAL: 8 Eje transversal 8: Gobierno Moderno, Cívicoy Responsable

TEMA DE DESARROLLO: Eficiencia y eficacia en el sector público

PROGRAMA PRESUPUESTARIO: 01880201 Administración del sistema estatal de información estadística y geográfica

PROYECTO PRESUPUESTARIO: 018802010201 Información geográfica municipal

OBJETIVO DEL PROGRAMA PRESUPUESTARIO: Comprende el conjunto de acciones municipales que se llevan a cabo para la captación, registro, procesamiento, actualización y resguardo de información estadística y geográfica del territorio estatal.

DEPENDENCIA GENERAL: L00 TESORERIA

DEPENDENCIA AUXILIAR: 118 Catastro Municipal

ESTRUCTURA DEL INDICADOR

NOMBRE DEL INDICADOR: Tasa de variación porcentual en la actualización de los compilados de información estadística y geográfica.

FÓRMULA DEL CÁLCULO: $((\text{Compilados de información estadística y geográfica actualizados en el año actual} / \text{Compilados de información estadística y geográfica actualizados en el año anterior}) - 1) * 100$

INTERPRETACIÓN: Mide los reportes de valores de suelo y construcción del municipio de Toluca

DIMENSIÓN QUE ATIENDE: Eficiencia

DESCRIPCIÓN DEL FACTOR DE COMPARACIÓN: Proyecto: Idea de una cosa que se piensa hacer y para la cual se establece un modo determinado y un conjunto de medios necesarios

AMBITO GEOGRAFICO: Municipal

COBERTURA: Población Municipal

LINEA BASE: El reporte del proyecto de valores unitarios de suelo y construcción

FRECUENCIA DE MEDICIÓN: Semestral

Numero: NP - 1

COMPORTAMIENTO DE LAS VARIABLES DURANTE EL TRIMESTRE: Abril-Junio

VARIABLE	UNIDAD DE MEDIDA	OPERACION	META ANUAL	AVANCE TRIMESTRAL				AVANCE ACUMULADO			
				Programado	%	A alcanzado	%	Programado	%	A alcanzado	%
Compilados de información estadística y geográfica actualizados en el año actual	Proyecto	Valor actual	2.00	2.00	100.00	2.00	100.00	2.00	100.00	2.00	100.00
Compilados de información estadística y geográfica actualizados en el año anterior	Proyecto	Valor actual	2.00	2.00	100.00	2.00	100.00	2.00	100.00	2.00	100.00

COMPORTAMIENTO DEL INDICADOR

DESCRIPCION DE LA META ANUAL

Realizar el reporte del Proyecto de valores unitarios de suelo y construcción.

META ANUAL	TRIMESTRE: Abril-Junio							
	AVANCE TRIMESTRAL				AVANCE ACUMULADO			
	Programado	A alcanzado	EP%	SEMAFORO	Programado	A alcanzado	EP%	SEMAFORO
0.00	0.00	0.00	0.00	Verde	0.00	0.00	0.00	Verde

DESCRIPCION DE RESULTADOS Y JUSTIFICACIÓN EN CASO DE VARIACIÓN SUPERIOR A ±10 % RESPECTO A LO PROGRAMADO. Se realizaron un reporte dentro de lo programado.

EVALUACION DEL INDICADOR

En métrica programática, el avance al segundo trimestre se encuentra óptimo

DEPENDENCIA GENERAL: L00 TESORERIA

DEPENDENCIA AUXILIAR: 118 Catastro Municipal

ELABORÓ

[Firma]

LIC. GRACIELA PÉREZ QUEVEDO



VO. BO.

[Firma]

C.P. VERÓNICA SERRANO JIMÉNEZ



MUNICIPIO DE TOLUCA

PbRm-88b FICHA TECNICA DE SEGUIMIENTO DE INDICADORES 2024 DE GESTIÓN O ESTRATEGICO

TIPO DE FICHA: OSFEM

FILAR DE DESARROLLO / EJE TRANSVERSAL: II Eje transversal II: Gobierno Moderno, Capaz y Responsable

TEMA DE DESARROLLO: Eficiencia y eficacia en el sector público.

PROGRAMA PRESUPUESTARIO: 01080201 Administración del sistema estatal de información estadística y geográfica

PROYECTO PRESUPUESTARIO: 010802010201 Información geográfica municipal

OBJETIVO DEL PROGRAMA PRESUPUESTARIO: Comprende el conjunto de acciones municipales que se llevan a cabo para la captación, registro, procesamiento, actualización y resguardo de información estadística y geográfica del territorio estatal.

DEPENDENCIA GENERAL: L00 TESORERIA

DEPENDENCIA AUXILIAR: 118 Catastro Municipal

ESTRUCTURA DEL INDICADOR

NOMBRE DEL INDICADOR: Porcentaje de mantenimientos informáticos realizados.

FÓRMULA DEL CÁLCULO: $(\text{Número de mantenimientos informáticos realizados} / \text{Total de mantenimientos informáticos programados}) * 100$

INTERPRETACIÓN: Mide el porcentaje de mantenimiento realizado al sistema de gestión catastral.

DIMENSIÓN QUE ATIENDE: Eficiencia

DESCRIPCIÓN DEL FACTOR DE COMPARACIÓN: Mantenimiento: Conservación de una cosa en buen estado o en una situación determinada para evitar su degradación

AMBITO GEOGRAFICO: Municipal

COBERTURA: Población Municipal

LINEA BASE: Mantenimiento al Sistema Integral de Información Catastral (SIC)

FRECUENCIA DE MEDICIÓN: Semestral

Número: NA 1.2

COMPORTAMIENTO DE LAS VARIABLES DURANTE EL TRIMESTRE: Abril-Junio

VARIABLE	UNIDAD DE MEDIDA	OPERACION	META ANUAL	AVANCE TRIMESTRAL				AVANCE ACUMULADO			
				Programado	%	Alcanzado	%	Programado	%	Alcanzado	%
Número de mantenimientos informáticos realizados	Mantenimiento	Semanal	2.00	1.00	50.00	1.00	100.00	1.00	50.00	1.00	100.00
Total de mantenimientos informáticos programados	Mantenimiento	Semanal	2.00	1.00	50.00	1.00	100.00	1.00	50.00	1.00	100.00

COMPORTAMIENTO DEL INDICADOR

Se pretende dar mantenimiento al Sistema Integral de Información Catastral SIC

DESCRIPCIÓN DE LA META ANUAL

META ANUAL	TRIMESTRE: Abril-Junio							
	AVANCE TRIMESTRAL				AVANCE ACUMULADO			
	Programado	Alcanzado	EF%	SEMAFORO	Programado	Alcanzado	EF%	SEMAFORO
100.00	100.00	100.00	100.00	Verde	100.00	100.00	100.00	Verde

DESCRIPCIÓN DE RESULTADOS Y JUSTIFICACIÓN EN CASO DE VARIACIÓN SUPERIOR A ± 10 % RESPECTO A LO PROGRAMADO. Se mantiene en resultado dentro de lo programado.

EVALUACION DEL INDICADOR

En materia programática, el avance al segundo trimestre se encuentra óptimo.

DEPENDENCIA GENERAL: L00 TESORERIA

DEPENDENCIA AUXILIAR: 118 Catastro Municipal

ELABORÓ

 LIC. GRACIELA PÉREZ QUEVEDO



VB: BO.

 C.P. VERÓNICA SERRANO JIMÉNEZ



MUNICIPIO DE TOLUCA

PbRm-08b FICHA TECNICA DE SEGUIMIENTO DE INDICADORES 2024 DE GESTIÓN O ESTRATEGICO

TIPO DE FICHA: OSFEM

PILAR DE DESARROLLO / EJE TRANSVERSAL: II Eje transversal II: Gobierno Moderno, Capaz y Responsable

TEMA DE DESARROLLO: Comunicación y diálogo con la ciudadanía como elemento clave de gobernabilidad

PROGRAMA PRESUPUESTARIO: 01000301 Comunicación pública y fortalecimiento informativo

PROYECTO PRESUPUESTARIO: 010003010103 Difusión y comunicación institucional

OBJETIVO DEL PROGRAMA PRESUPUESTARIO: Difundir los valores y principios de gobierno, promoviendo la cultura de la información transparente y corresponsable entre gobierno, medios y sectores sociales, con pleno respeto a la libertad de expresión y mantener informada a la sociedad sobre las acciones gubernamentales, convocando su participación en asuntos de interés público.

DEPENDENCIA GENERAL: A01 Comunicación Social

DEPENDENCIA AUXILIAR: 103 Comunicación Social

ESTRUCTURA DEL INDICADOR

NOMBRE DEL INDICADOR: Porcentaje de resultados de los planes y programas de acción gubernamental para instancias de gobierno y la sociedad

FÓRMULA DEL CÁLCULO: (Resultados de la evaluación de los planes y programas de acción gubernamental por parte de sociedad organizada/Resultados esperados en la evaluación de los planes y programas de acción gubernamental por parte de la sociedad organizada)*100

INTERPRETACIÓN: Mide el porcentaje de resultados para instancias de gobierno y la sociedad

DIMENSIÓN QUE ATIENDE: Eficiencia

FRECUENCIA DE MEDICIÓN: Semestral

DESCRIPCIÓN DEL FACTOR DE COMPARACIÓN: Se llama publicación al acto y la consecuencia de publicar, difundir algo o a diario a conocer cosas de la impresión u otro medio digital para el conocimiento del público.

ÁMBITO GEOGRÁFICO: Municipal

COBERTURA: Población Municipal

LÍNEA BASE: 400

Numero: NC 2

COMPORTAMIENTO DE LAS VARIABLES DURANTE EL TRIMESTRE: Abril-Junio

Table with 12 columns: VARIABLE, UNIDAD DE MEDIDA, OPERACION, META ANUAL, AVANCE TRIMESTRAL (Programado, %, Alcanzado, %), AVANCE ACUMULADO (Programado, %, Alcanzado, %). Rows show evaluation results for government actions.

COMPORTAMIENTO DEL INDICADOR

DESCRIPCIÓN DE LA META ANUAL

Realizar 400 publicaciones sobre las acciones, obras y programas.

Table showing annual and quarterly progress. Columns: META ANUAL, AVANCE TRIMESTRAL (Programado, Alcanzado, EF%, SEMAFORO), AVANCE ACUMULADO (Programado, Alcanzado, EF%, SEMAFORO). Values: 416.67, 312.50, 312.50, 100.00, Verde, 312.50, 312.50, 100.00, Verde.

DESCRIPCIÓN DE RESULTADOS Y JUSTIFICACIÓN EN CASO DE VARIACIÓN SUPERIOR A ± 1% RESPECTO A LO PROGRAMADO: Se mantiene un resultado dentro de lo programado.

EVALUACION DEL INDICADOR

En nuestra programación, el avance al segundo trimestre fue menor al esperado.

DEPENDENCIA GENERAL: A01 Comunicación Social

DEPENDENCIA AUXILIAR: 103 Comunicación Social

ELABORÓ: LIC. JOSÉ MANUEL RUEDA SMITHERS



VO. BO: LICDA. MARICRUZ CHAVEZ GONZALEZ





MUNICIPIO DE TOLUCA

PbRm-08b FICHA TECNICA DE SEGUIMIENTO DE INDICADORES 2024 DE GESTIÓN O ESTRATEGICO

TIPO DE FICHA: OSFEM

PILAR DE DESARROLLO / EJE TRANSVERSAL: II Eje transversal II: Gobierno Moderno, Capaz y Responsable

TEMA DE DESARROLLO: Comunicación y diálogo con la ciudadanía como elemento clave de gobernabilidad

PROGRAMA PRESUPUESTARIO: 01080301 Comunicación pública y fortalecimiento informativo

PROYECTO PRESUPUESTARIO: 010803010103 Difusión y comunicación institucional

OBJETIVO DEL PROGRAMA PRESUPUESTARIO: Difundir los valores y principios de gobierno, promoviendo la cultura de la información transparente y corresponsable entre gobierno, medios y sectores sociales, con pleno respeto a la libertad de expresión y mantener informada a la sociedad sobre las acciones gubernamentales, convocando su participación en asuntos de interés público.

DEPENDENCIA GENERAL: A01 Comunicación Social

DEPENDENCIA AUXILIAR: 103 Comunicación Social

ESTRUCTURA DEL INDICADOR

NOMBRE DEL INDICADOR: Porcentaje de asistentes registrados en los eventos de difusión para dar a conocer el Informe de Gobierno.

FÓRMULA DEL CÁLCULO: (Asistentes registrados en los eventos de difusión para dar a conocer el Informe de Gobierno/Asistencia esperada a recibir en los eventos de difusión para dar a conocer el Informe de Gobierno)*100

INTERPRETACIÓN: Difusión del Informe de Gobierno, a los sistemas de gobierno y la sociedad

DIMENSIÓN QUE ATIENDE: Eficiencia

FRECUENCIA DE MEDICIÓN: Trimestral

DESCRIPCIÓN DEL FACTOR DE COMPARACIÓN: Difusión es la acción y efecto de difundir (propagar, divulgar o esparcir). El término hace referencia a la comunicación extendida de un mensaje.

AMBITO GEOGRAFICO: Municipal

COBERTURA: Población Municipal

LÍNEA BASE: 1

Numero: NA 1.2

COMPORTAMIENTO DE LAS VARIABLES DURANTE EL TRIMESTRE: Abril-Junio

VARIABLE	UNIDAD DE MEDIDA	OPERACION	META ANUAL	AVANCE TRIMESTRAL				AVANCE ACUMULADO			
				Programado	%	Alcanzado	%	Programado	%	Alcanzado	%
Asistentes registrados en los eventos de difusión para dar a conocer el Informe de Gobierno	Difusión	Sumable	1.00	0.00	0.00	0.00	0.00	0.00	0.00	0.00	0.00
Asistencia esperada a recibir en los eventos de difusión para dar a conocer el Informe de Gobierno	Difusión	Sumable	1.00	0.00	0.00	0.00	0.00	0.00	0.00	0.00	0.00

COMPORTAMIENTO DEL INDICADOR

DESCRIPCIÓN DE LA META ANUAL

Llevar a cabo la difusión del Informe de Gobierno a través de los medios tradicionales y digitales de la información.

META ANUAL	TRIMESTRE: Abril-Junio							
	AVANCE TRIMESTRAL				AVANCE ACUMULADO			
	Programado	Alcanzado	EP%	SEMAFORO	Programado	Alcanzado	EP%	SEMAFORO
100.00	0.00	0.00	0.00	Verde	0.00	0.00	0.00	Verde

DESCRIPCIÓN DE RESULTADOS Y JUSTIFICACIÓN EN CASO DE VARIACIÓN SUPERIOR A 10% RESPECTO A LO PROGRAMADO
Se mantiene un resultado dentro de lo programado.

EVALUACIÓN DEL INDICADOR

En materia presupuestaria, si avanza el segundo trimestre se encuentra optimo

DEPENDENCIA GENERAL: A01 Comunicación Social

DEPENDENCIA AUXILIAR: 103 Comunicación Social





MUNICIPIO DE TOLUCA

PbRm-88b FICHA TECNICA DE SEGUIMIENTO DE INDICADORES 2024 DE GESTIÓN O ESTRATEGICO

TIPO DE FICHA: OSFEM

PILAR DE DESARROLLO / EJE TRANSVERSAL: II Eje transversal II: Gobierno Moderno, Capaz y Responsable

TEMA DE DESARROLLO: Comunicación y diálogo con la ciudadanía como elemento clave de gobernabilidad

PROGRAMA PRESUPUESTARIO: 01000301 Comunicación pública y fortalecimiento informativo

PROYECTO PRESUPUESTARIO: 010003010103 Difusión y comunicación institucional

OBJETIVO DEL PROGRAMA PRESUPUESTARIO: Difundir los valores y principios de gobierno, promoviendo la cultura de la información transparente y corresponsable entre gobierno, medios y sectores sociales, con pleno respeto a la libertad de expresión y mantener informada a la sociedad sobre las acciones gubernamentales, convocando su participación en asuntos de interés público.

DEPENDENCIA GENERAL: A01 Comunicación Social

DEPENDENCIA AUXILIAR: 103 Comunicación Social

ESTRUCTURA DEL INDICADOR

NOMBRE DEL INDICADOR: Porcentaje de cumplimiento en la distribución de boletines informativos.

FÓRMULA DEL CÁLCULO: $(\text{Boletines informativos difundidos} / \text{Boletines informativos programados para difusión}) * 100$

INTERPRETACIÓN: Mide el porcentaje de distribución de los boletines informativos, con las acciones de gobierno.

DIMENSIÓN QUE ATIENDE: Eficiencia

DESCRIPCIÓN DEL FACTOR DE COMPARACIÓN: Es un medio de información impresa o digital que se distribuye a la población.

AMBITO GEOGRAFICO: Municipal

COBERTURA: Población Municipal

LINEA BASE: 352 boletines

FRECUENCIA DE MEDICIÓN: Trimestral

Numero: MA - 2.1

COMPORTAMIENTO DE LAS VARIABLES DURANTE EL TRIMESTRE: Abril-Junio

VARIABLE	UNIDAD DE MEDIDA	OPERACION	META ANUAL	AVANCE TRIMESTRAL				AVANCE ACUMULADO			
				Programado	%	Alcanzado	%	Programado	%	Alcanzado	%
Boletines informativos difundidos	Bolines	Sumado	352.00	48.00	11.36	49.00	100.00	106.00	30.11	118.00	33.51
Boletines informativos programados para difusión	Bolines	Sumado	1,000.00	250.00	25.00	40.00	4.00	500.00	50.00	118.00	11.80

COMPORTAMIENTO DEL INDICADOR

DESCRIPCIÓN DE LA META ANUAL

Difundir 352 boletines informativos del quehacer de la administración pública municipal.

META ANUAL	TRIMESTRE: Abril-Junio							
	AVANCE TRIMESTRAL				AVANCE ACUMULADO			
	Programado	Alcanzado	EF%	SEMAFORO	Programado	Alcanzado	EF%	SEMAFORO
352.00	16.00	100.00	625.00	Rojo	21.26	100.00	471.70	Rojo

DESCRIPCIÓN DE RESULTADOS Y JUSTIFICACIÓN EN CASO DE VARIACIÓN SUPERIOR A ± 10 % RESPECTO A LO PROGRAMADO:
No se dio cumplimiento óptimo a lo programado del trimestre.

EVALUACIÓN DEL INDICADOR

Se obtiene un resultado a la luz de la meta programada. Se resalta:

DEPENDENCIA GENERAL: A01 Comunicación Social

DEPENDENCIA AUXILIAR: 103 Comunicación Social

AYUNTAMIENTO DE TOLUCA 2022 - 2024

ELABORÓ

COORDINACIÓN DE COMUNICACIÓN SOCIAL

LIC. JOSÉ MANUEL RUEDA SMITHERS

AYUNTAMIENTO DE TOLUCA 2022 - 2024

VO. BO.

PRESIDENCIA

COORDINACIÓN ADMINISTRATIVA

LCOA. MARICRUZ CHAVEZ



MUNICIPIO DE TOLUCA

PbRm-08b FICHA TECNICA DE SEGUIMIENTO DE INDICADORES 2024 DE GESTIÓN O ESTRATEGICO

TIPO DE FICHA: OSFEM

PILAR DE DESARROLLO / EJE TRANSVERSAL: E Eje transversal II: Gobierno Moderno, Capaz y Responsable

TEMA DE DESARROLLO: Comunicación y diálogo con la ciudadanía como elemento clave de gobernabilidad

PROGRAMA PRESUPUESTARIO: 01000001 Comunicación pública y fortalecimiento informativo

PROYECTO PRESUPUESTARIO: 01000010103 Difusión y comunicación institucional

OBJETIVO DEL PROGRAMA PRESUPUESTARIO: Difundir los valores y principios de gobierno, promoviendo la cultura de la información transparente y responsable entre gobierno, medios y sectores sociales, con pleno respeto a la libertad de expresión y mantener informada a la sociedad sobre las acciones gubernamentales, convocando su participación en asuntos de interés público.

DEPENDENCIA GENERAL: A01 Comunicación Social

DEPENDENCIA AUXILIAR: 103 Comunicación Social

ESTRUCTURA DEL INDICADOR

NOMBRE DEL INDICADOR: Porcentaje de spots informativos difundidos

FÓRMULA DEL CÁLCULO: (Spots informativos difundidos/Spots informativos para difusión programados)*100

INTERPRETACIÓN: Mide el porcentaje de spots informativos

DIMENSION QUE ATIENDE: Eficiencia

DESCRIPCIÓN DEL FACTOR DE COMPARACIÓN: Medio que se utiliza para dar a conocer a la población información Gubernamental

AMBITO GEOGRAFICO: Municipal

COBERTURA: Población Municipal

LINEA BASE: 448

FRECUENCIA DE MEDICIÓN: Trimestral

Numero: NA 2.2

COMPORTAMIENTO DE LAS VARIABLES DURANTE EL TRIMESTRE: Abril-Junio

VARIABLE	UNIDAD DE MEDIDA	OPERACION	META ANUAL	AVANCE TRIMESTRAL				AVANCE ACUMULADO			
				Programado	%	Alcanzado	%	Programado	%	Alcanzado	%
Spots informativos difundidos	Spots	Sumar	448.00	88.00	13.33	88.00	100.00	144.00	32.14	147.00	102.08
Spots informativos para difusión programados	Spots	Sumar	300.00	115.00	25.00	80.00	48.00	292.00	97.00	147.00	56.88

COMPORTAMIENTO DEL INDICADOR

DESCRIPCIÓN DE LA META ANUAL

Difusión de 448 spots informativos en los medios audiovisuales de comunicación masiva

META ANUAL	TRIMESTRE: Abril-Junio							
	AVANCE TRIMESTRAL				AVANCE ACUMULADO			
	Programado	Alcanzado	EF%	SEMAFORO	Programado	Alcanzado	EF%	SEMAFORO
89.80	48.00	100.00	208.33	Amarillo	57.50	100.00	173.61	Amarillo

DESCRIPCIÓN DE RESULTADOS Y JUSTIFICACIÓN EN CASO DE VARIACIÓN SUPERIOR A ±10% RESPECTO A LO PROGRAMADO
No se dio cumplimiento alguno a lo programado del trimestre

EVALUACIÓN DEL INDICADOR

*Se obtiene un resultado a la baja de la meta programada. Se reconoce

DEPENDENCIA GENERAL: A01 Comunicación Social

DEPENDENCIA AUXILIAR: 103 Comunicación Social

AYUNTAMIENTO DE TOLUCA 2023 - 2024

ELABORO

COORDINACIÓN DE COMUNICACIÓN SOCIAL

LIC. JOSE MANUEL BUEDA SMITHERS

AYUNTAMIENTO DE TOLUCA 2023 - 2024

VO. BO.

PRESIDENCIA

COORDINACIÓN ADMINISTRATIVA

LCDA. MARICRUZ CHAVEZ GONZALEZ



MUNICIPIO DE TOLUCA

PbRm-08b FICHA TECNICA DE SEGUIMIENTO DE INDICADORES 2024 DE GESTIÓN O ESTRATEGICO

TIPO DE FICHA: OSFEM

PLAN DE DESARROLLO / EJE TRANSVERSAL: II Eje transversal II: Gobierno Moderno, Capaz y Responsable

TEMA DE DESARROLLO: Comunicación y diálogo con la ciudadanía como elemento clave de gobernabilidad

PROGRAMA PRESUPUESTARIO: 01000001 Comunicación pública y fortalecimiento informativo

PROYECTO PRESUPUESTARIO: 01000010103 Difusión y comunicación institucional

OBJETIVO DEL PROGRAMA PRESUPUESTARIO: Difundir los valores y principios de gobierno, promoviendo la cultura de la información transparente y corresponsable entre gobierno, medios y sectores sociales, con pleno respeto a la libertad de expresión y mantener informada a la sociedad sobre las acciones gubernamentales, convocando su participación en asuntos de interés público.

DEPENDENCIA GENERAL: A01 Comunicación Social

DEPENDENCIA AUXILIAR: 103 Comunicación Social

ESTRUCTURA DEL INDICADOR

NOMBRE DEL INDICADOR: Porcentaje de diseños gráficos, con objetivos específicos de difusión realizados.

FÓRMULA DEL CÁLCULO: (Diseños gráficos realizados/Diseños gráficos programados)*100

INTERPRETACIÓN: Elaboración de diseños gráficos con objetivos específicos de difusión.

DIMENSIÓN QUE ATIENDE: Eficiencia

FRECUENCIA DE MEDICIÓN: Trimestral

DESCRIPCIÓN DEL FACTOR DE COMPARACIÓN: Es un medio impreso de difusión

AMBITO GEOGRAFICO: Municipal

COBERTURA: Población Municipal

LÍNEA BASE: 520

Numero: NA 24

COMPORTAMIENTO DE LAS VARIABLES DURANTE EL TRIMESTRE: Abril-Junio

VARIABLE	UNIDAD DE MEDIDA	OPERACION	META ANUAL	AVANCE TRIMESTRAL				AVANCE ACUMULADO			
				Programado	%	Alcanzado	%	Programado	%	Alcanzado	%
Diseños gráficos realizados	Diseño	Sumado	520.00	80.00	15.38	80.00	100.00	160.00	30.77	164.00	122.50
Diseños gráficos programados	Diseño	Sumado	300.00	150.00	50.00	80.00	26.67	300.00	100.00	164.00	54.67

COMPORTAMIENTO DEL INDICADOR

DESCRIPCIÓN DE LA META ANUAL

520 diseños gráficos con objetivos específicos de difusión

METAANUAL	TRIMESTRE: Abril-Junio							
	AVANCE TRIMESTRAL				AVANCE ACUMULADO			
	Programado	Alcanzado	EF%	SEMAFORO	Programado	Alcanzado	EF%	SEMAFORO
520.00	53.33	100.00	187.51	Amarillo	53.33	100.00	187.51	Amarillo

DESCRIPCIÓN DE RESULTADOS Y JUSTIFICACIÓN EN CASO DE VARIACIÓN SUPERIOR A +/- 10 % RESPECTO A LO PROGRAMADO. No se dio cumplimiento óptimo a lo programado del trimestre.

Se obtiene un resultado a la baja de la meta programada. Se rescató:

DEPENDENCIA GENERAL: A01 Comunicación Social

DEPENDENCIA AUXILIAR: 103 Comunicación Social

EVALUACIÓN DEL INDICADOR



ELABORADO

LIC. JOSÉ MANUEL RUEDA SMITHERS



YO BO

LCDR. MARCELO CRUZ GONZALEZ



PbRm-09b FICHA TECNICA DE SEGUIMIENTO DE INDICADORES 2024 DE GESTIÓN O ESTRATEGICO

MUNICIPIO DE TOLUCA

TIPO DE FICHA: OSFEM

PILAR DE DESARROLLO / EJE TRANSVERSAL: II Eje transversal II: Gobierno Moderno, Capaz y Responsable

TEMA DE DESARROLLO: Comunicación y diálogo con la ciudadanía como elemento clave de gobernabilidad

PROGRAMA PRESUPUESTARIO: 0100001 Comunicación pública y fortalecimiento informativo

PROYECTO PRESUPUESTARIO: 01000010103 Difusión y comunicación institucional

OBJETIVO DEL PROGRAMA PRESUPUESTARIO: Difundir los valores y principios de gobierno, promoviendo la cultura de la información transparente y responsable entre gobierno, medios y sectores sociales, con pleno respeto a la libertad de expresión y mantener informada a la sociedad sobre las acciones gubernamentales, convocando su participación en asuntos de interés público.

DEPENDENCIA GENERAL: A01 Comunicación Social

DEPENDENCIA AUXILIAR: 103 Comunicación Social

ESTRUCTURA DEL INDICADOR

NOMBRE DEL INDICADOR: Porcentaje de conferencias de prensa realizadas.

FORMULA DEL CALCULO: (Conferencias de prensa realizadas/Conferencias de prensa programadas)*100

INTERPRETACIÓN: Mide el porcentaje de conferencias de prensa

DIMENSIÓN QUE ATIENDE: Eficiencia

FRECUENCIA DE MEDICIÓN: Trimestral

DESCRIPCIÓN DEL FACTOR DE COMPARACIÓN: Medio por el cual se da conocer a la población las acciones Gubernamentales

AMBITO GEOGRAFICO: Municipal

COBERTURA: Población Municipal

LINEA BASE: 32

Numero: NA_2.5

COMPORTAMIENTO DE LAS VARIABLES DURANTE EL TRIMESTRE: Abril-Julio

Table with columns: VARIABLE, UNIDAD DE MEDIDA, OPERACION, META ANUAL, AVANCE TRIMESTRAL (Programado, %), AVANCE ACUMULADO (Programado, %).

COMPORTAMIENTO DEL INDICADOR

DESCRIPCIÓN DE LA META ANUAL

Realizar 32 entrevistas y/o conferencias.

Table showing META ANUAL (40.00) and TRIMESTRE: Abril-Julio with columns for AVANCE TRIMESTRAL and AVANCE ACUMULADO.

DESCRIPCIÓN DE RESULTADOS Y JUSTIFICACIÓN EN CASO DE VARIACIÓN SUPERIOR A +/- 70% RESPECTO A LO PROGRAMADO. No se da cumplimiento óptimo a lo programado del trimestre.

EVALUACIÓN DEL INDICADOR

Se obtuvo un resultado a la baja de la meta programada. Se reconoce

DEPENDENCIA GENERAL: A01 Comunicación Social

DEPENDENCIA AUXILIAR: 103 Comunicación Social





MUNICIPIO DE TOLUCA

PbRm-88b FICHA TECNICA DE SEGUIMIENTO DE INDICADORES 2024 DE GESTIÓN O ESTRATEGICO

TIPO DE FICHA: OSFEM

PILAR DE DESARROLLO / EJE TRANSVERSAL: II Eje transversal II. Gobierno Moderno, Capaz y Responsable

TEMA DE DESARROLLO: Transparencia y rendición de cuentas

PROGRAMA PRESUPUESTARIO: 91080401 Transparencia

PROYECTO PRESUPUESTARIO: 010804010101 Vinculación ciudadana con la administración pública

OBJETIVO DEL PROGRAMA PRESUPUESTARIO: Se refiere a la obligación que tiene el sector público en el ejercicio de sus atribuciones para generar un ambiente de confianza, seguridad y franqueza, de tal forma que se tenga informada a la ciudadanía sobre las responsabilidades, procedimientos, reglas, normas y demás información que se genera en el sector, en un marco de abierta participación social y escrutinio público; así como garantizar:

DEPENDENCIA GENERAL: D00 SECRETARÍA DEL AYUNTAMIENTO

DEPENDENCIA AUXILIAR: 122 Unidad de Transparencia

ESTRUCTURA DEL INDICADOR

NOMBRE DEL INDICADOR: Porcentaje de cumplimiento de fracciones de la ley de Transparencia y Acceso a la información.

FÓRMULA DEL CÁLCULO: (Total de fracciones actualizadas y publicadas/Total de fracciones señaladas en la Ley de Transparencia y Acceso a la información) *100

INTERPRETACIÓN: Mide el cumplimiento de atención en las fracciones actualizadas y publicadas en el Portal de Iporre

DIMENSIÓN QUE ATIENDE: Eficiencia

FRECUENCIA DE MEDICIÓN: Semestral

DESCRIPCIÓN DEL FACTOR DE COMPARACIÓN: Disminuir los tiempos y asimetría en la obtención de información pública y la rendición de cuentas

ÁMBITO GEOGRÁFICO: Municipal

COBERTURA: Población Municipal

LÍNEA BASE: En el año 2023, se actualizaron y publicaron en su totalidad las fracciones en el portal de IPOMEX

Número: NC 1

COMPORTAMIENTO DE LAS VARIABLES DURANTE EL TRIMESTRE: Abril-Junio

VARIABLE	UNIDAD DE MEDIDA	OPERACION	META ANUAL	AVANCE TRIMESTRAL				AVANCE ACUMULADO			
				Programado	%	Alcanzado	%	Programado	%	Alcanzado	%
Total de fracciones actualizadas y publicadas	Documento	Sumable	3.00	1.00	33.33	1.00	33.33	1.00	33.33	1.00	33.33
Total de fracciones señaladas en la Ley de Transparencia y Acceso a la información	Documento	Sumable	3.00	1.00	33.33	1.00	33.33	1.00	33.33	1.00	33.33

COMPORTAMIENTO DEL INDICADOR

DESCRIPCIÓN DE LA META ANUAL

Bajo el principio de máxima publicidad se actualizan de acuerdo a los lineamientos generales las obligaciones comunes y específicas para que las personas cuenten con información de calidad y veraz

META ANUAL	TRIMESTRE: Abril-Junio							
	AVANCE TRIMESTRAL				AVANCE ACUMULADO			
	Programado	Alcanzado	EF%	SEMAFORO	Programado	Alcanzado	EF%	SEMAFORO
100.00	100.00	100.00	100.00	Verde	100.00	100.00	100.00	Verde

DESCRIPCIÓN DE RESULTADOS Y JUSTIFICACIÓN EN CASO DE VARIACIÓN SUPERIOR A +11% RESPECTO A LO PROGRAMADO. Se mantiene en resultado dentro de lo programado.

EVALUACIÓN DEL INDICADOR

En materia presupuestaria, el avance al segundo bimestre se encuentra óptimo

DEPENDENCIA GENERAL: D00 SECRETARÍA DEL AYUNTAMIENTO

DEPENDENCIA AUXILIAR: 122 Unidad de Transparencia





MUNICIPIO DE TOLUCA

PbRm-48b FICHA TECNICA DE SEGUIMIENTO DE INDICADORES 2024 DE GESTIÓN O ESTRATEGICO

TPO DE FICHA OSFEM

PIJAR DE DESARROLLO / EJE TRANSVERSAL: II Eje transversal II: Gobierno Moderno, Capaz y Responsable

TEMA DE DESARROLLO: Transparencia y rendición de cuentas

PROGRAMA PRESUPUESTARIO: 01000491 Transparencia

PROYECTO PRESUPUESTARIO: 010004910101 Vinculación ciudadana con la administración pública

OBJETIVO DEL PROGRAMA PRESUPUESTARIO: Se refiere a la obligación que tiene el sector público en el ejercicio de sus atribuciones para generar un ambiente de confianza, seguridad y franqueza, de tal forma que se tenga informada a la ciudadanía sobre las responsabilidades, procedimientos, reglas, normas y demás información que se genera en el sector, en un marco de abierta participación social y escrutinio público; así como generalizar

DEPENDENCIA GENERAL: D00 SECRETARIA DEL AYUNTAMIENTO

DEPENDENCIA AUXILIAR: 122 Unidad de Transparencia

NOMBRE DEL INDICADOR: Porcentaje de recursos de revisión resueltos
FÓRMULA DEL CALCULO: (Recursos de revisión resueltos/ Recursos de revisión presentados)*100

INTERPRETACIÓN: Mide el porcentaje de recursos de revisión resueltos

DIMENSIÓN QUE ATIENDE: Eficiencia

DESCRIPCIÓN DEL FACTOR DE COMPARACIÓN: El número de recursos promovidos contra el número de solicitudes atendidas

AMBITO GEOGRAFICO: Municipal

COBERTURA: Población Municipal

LINEA BASE: En el año 2023, se atendieron los recursos de revisión

ESTRUCTURA DEL INDICADOR

FRECUENCIA DE MEDICIÓN: Trimestral

COMPORTAMIENTO DE LAS VARIABLES DURANTE EL TRIMESTRE: Abril-Junio

Table with columns: VARIABLE, UNIDAD DE MEDIDA, OPERACION, META ANUAL, AVANCE TRIMESTRAL (Programado, %), AVANCE ACUMULADO (Programado, %). Rows include 'Recursos de revisión resueltos' and 'Recursos de revisión presentados'.

COMPORTAMIENTO DEL INDICADOR

DESCRIPCIÓN DE LA META ANUAL

Como una garantía secundaria a la prerrogativa del derecho de acceso a la información pública, se atienden los recursos de inconformidad hechos valer por el solicitante quien tiene una posible afecta

Table showing META ANUAL (100.00) and TRIMESTRE: Abril-Junio with columns for AVANCE TRIMESTRAL and AVANCE ACUMULADO (Programado, Alcancado, EP%, SEMAFORO).

DESCRIPCIÓN DE RESULTADOS Y JUSTIFICACIÓN EN CASO DE VARIACIÓN SUPERIOR A +/- 10 % RESPECTO A LO PROGRAMADO. Se mantiene un resultado dentro de lo programado.

EVALUACIÓN DEL INDICADOR

En mérito programático, el avance al segundo trimestre se encuentra dentro

DEPENDENCIA GENERAL: D00 SECRETARIA DEL AYUNTAMIENTO
DEPENDENCIA AUXILIAR: 122 Unidad de Transparencia





MUNICIPIO DE TOLUCA

P6Rm-086 FICHA TECNICA DE SEGUIMIENTO DE INDICADORES 2024 DE GESTIÓN O ESTRATEGICO

TIPO DE FICHA: OSFEM

PILAR DE DESARROLLO / EJE TRANSVERSAL: Eje transversal II: Gobierno Moderno, Capaz y Responsable

TEMA DE DESARROLLO: Transparencia y rendición de cuentas

PROGRAMA PRESUPUESTARIO: 01888401 Transparencia

PROYECTO PRESUPUESTARIO: 018834010101 Vinculación ciudadana con la administración pública

OBJETIVO DEL PROGRAMA PRESUPUESTARIO: Se refiere a la obligación que tiene el sector público en el ejercicio de sus atribuciones para generar un ambiente de confianza, seguridad y transparencia, de tal forma que se tenga informada a la ciudadanía sobre las responsabilidades, procedimientos, reglas, normas y demás información que se genera en el sector, en un marco de abierta participación social y escrutinio público, así como garantizar l

DEPENDENCIA GENERAL: D00 SECRETARIA DEL AYUNTAMIENTO

DEPENDENCIA AUXILIAR: 122 Unidad de Transparencia

NOMBRE DEL INDICADOR: Porcentaje de personal capacitado en materia de transparencia y acceso a la información pública y protección de datos personales

FÓRMULA DEL CÁLCULO: (Número de personas capacitadas/ Número de personas programadas a ser capacitadas) *100

INTERPRETACIÓN: Mide el porcentaje personal capacitado en materia de transparencia y acceso a la información pública y protección de datos personales

DIMENSIÓN QUE ATIENDE: Eficiencia

DESCRIPCIÓN DEL FACTOR DE COMPARACIÓN: Se busca capacitar al total de los servidores públicos habilitados del Sujeto Obligado

AMBITO GEOGRAFICO: Municipal

COBERTURA: Población Municipal

LINEA BASE: Personal capacitado en el año 2023

Numero: NA 1.1

ESTRUCTURA DEL INDICADOR

FRECUENCIA DE MEDICIÓN: Semestral

COMPORTAMIENTO DE LAS VARIABLES DURANTE EL TRIMESTRE: Abril-Junio

VARIABLE	UNIDAD DE MEDIDA	OPERACION	META ANUAL	AVANCE TRIMESTRAL				AVANCE ACUMULADO			
				Programado	%	Alcanzado	%	Programado	%	Alcanzado	%
Número de personas capacitadas	Documento	Sumable	2.00	1.00	50.00	1.00	100.00	1.00	50.00	1.00	100.00
Número de personas programadas a ser capacitadas	Documento	Sumable	2.00	1.00	50.00	1.00	100.00	1.00	50.00	1.00	100.00

COMPORTAMIENTO DEL INDICADOR

DESCRIPCIÓN DE LA META ANUAL

Contar con servidores públicos habilitados altamente capacitados como clave para mejorar la eficiencia y calidad en materia de transparencia, asegurando que quienes garantizan el derecho de acceso

META ANUAL	TRIMESTRE: Abril-Junio							
	AVANCE TRIMESTRAL				AVANCE ACUMULADO			
	Programado	Alcanzado	EP%	SEMAFORO	Programado	Alcanzado	EP%	SEMAFORO
100.00	100.00	100.00	100.00	Verde	100.00	100.00	100.00	Verde

DESCRIPCIÓN DE RESULTADOS Y JUSTIFICACIÓN EN CASO DE VARIACIÓN SUPERIOR A ±10% RESPECTO A LO PROGRAMADO. Se mantiene un resultado dentro de lo programado.

EVALUACION DEL INDICADOR

En materia programática, al cierre al segundo trimestre se encuentra vigente

DEPENDENCIA GENERAL: D00 SECRETARIA DEL AYUNTAMIENTO
DEPENDENCIA AUXILIAR: 122 Unidad de Transparencia





MUNICIPIO DE TOLUCA

PbRm-08b FICHA TECNICA DE SEGUIMIENTO DE INDICADORES 2024 DE GESTIÓN O ESTRATEGICO

TIPO DE FICHA: OSFEM

PILAR DE DESARROLLO / EJE TRANSVERSAL: II Eje transversal II: Gobierno Moderno, Capaz y Responsable

TEMA DE DESARROLLO: Transparencia y rendición de cuentas

PROGRAMA PRESUPUESTARIO: 01000401 Transparencia

PROYECTO PRESUPUESTARIO: 010004010101 Vinculación ciudadana con la administración pública

OBJETIVO DEL PROGRAMA PRESUPUESTARIO: Se refiere a la obligación que tiene el sector público en el ejercicio de sus atribuciones para generar un ambiente de confianza, seguridad y franqueza, de tal forma que se tenga informada a la ciudadanía sobre las responsabilidades, procedimientos, reglas, normas y demás información que se genera en el sector, en un marco de abierta participación social y escrutinio público, así como garantizar:

DEPENDENCIA GENERAL: D00 SECRETARIA DEL AYUNTAMIENTO

DEPENDENCIA AUXILIAR: 122 Unidad de Transparencia

ESTRUCTURA DEL INDICADOR

NOMBRE DEL INDICADOR: Porcentaje de seguimiento a los SPH en cumplimiento de sus obligaciones.

FÓRMULA DEL CÁLCULO: [Total de SPH que cumplen con sus obligaciones en materia de Transparencia y Acceso a la Información Pública y Protección de Datos Personales/ total de SPH para el cumplimiento de sus obligaciones en transparencia, el acceso a la información pública y la protección de los datos personales] *100

INTERPRETACIÓN: Mide el porcentaje seguimiento a los SPH en cumplimiento de sus obligaciones.

DIMENSIÓN QUE ATIENDE: Eficiencia

FRECUENCIA DE MEDICIÓN: Mensual

DESCRIPCIÓN DEL FACTOR DE COMPARACIÓN: Seguimiento a las evaluaciones de ejercicios anteriores

ÁMBITO GEOGRÁFICO: Municipal

COBERTURA: Población Municipal

LÍNEA BASE: Las evaluaciones de ejercicios anteriores

Número: NA 1.2

COMPORTAMIENTO DE LAS VARIABLES DURANTE EL TRIMESTRE: Abril-Junio

Table with columns: VARIABLE, UNIDAD DE MEDIDA, OPERACION, META ANUAL, AVANCE TRIMESTRAL (Programado, %, Alcanzado, %), AVANCE ACUMULADO (Programado, %, Alcanzado, %). Rows show data for 'Total de SPH que cumplen con sus obligaciones en materia de Transparencia y Acceso a la Información Pública y Protección de Datos Personales'.

COMPORTAMIENTO DEL INDICADOR

DESCRIPCIÓN DE LA META ANUAL

Cumplir el 100 por ciento con las obligaciones del sujeto obligado, garantizando el principio de máxima publicidad y el derecho de acceso a la información pública pero siempre bajo la garantía de la p...

Table showing META ANUAL (100.00) and TRIMESTRE: Abril-Junio. Columns include AVANCE TRIMESTRAL (Programado, Alcanzado, EF%, SEMAFORO) and AVANCE ACUMULADO (Programado, Alcanzado, EF%, SEMAFORO). Values are all 100.00 and Verde.

DESCRIPCIÓN DE RESULTADOS Y JUSTIFICACIÓN EN CASO DE VARIACIÓN SUPERIOR A +/-10% RESPECTO A LO PROGRAMADO. Se mantiene el resultado dentro de lo programado.

En su parte programática, el avance al segundo trimestre se encuentra óptimo.

DEPENDENCIA GENERAL: D00 SECRETARIA DEL AYUNTAMIENTO
DEPENDENCIA AUXILIAR: 122 Unidad de Transparencia

Stamp of the Ayuntamiento de Toluca (2022-2024) with 'ELABORÓ' and signature of LDO. JORGE OMAR VELÁZQUEZ RUIZ.

EVALUACION DEL INDICADOR

Stamp of the Ayuntamiento de Toluca (2022-2024) with 'VD. SO.' and signature of LDO. JORGE OMAR VELÁZQUEZ RUIZ.



MUNICIPIO DE TOLUCA

P6Rm-08b FICHA TECNICA DE SEGUIMIENTO DE INDICADORES 2024 DE GESTIÓN O ESTRATEGICO

TIPO DE FICHA: OSFEM

PILAR DE DESARROLLO / EJE TRANSVERSAL: E Eje transversal E: Gobierno Moderno, Capaz y Responsable

TEMA DE DESARROLLO: Transparencia y rendición de cuentas

PROGRAMA PRESUPUESTARIO: 01000401 Transparencia

PROYECTO PRESUPUESTARIO: 010004010101 Vinculación ciudadana con la administración pública

OBJETIVO DEL PROGRAMA PRESUPUESTARIO: Se refiere a la obligación que tiene el sector público en el ejercicio de sus atribuciones para generar un ambiente de confianza, seguridad y franqueza, de tal forma que se tenga informada a la ciudadanía sobre las responsabilidades, procedimientos, reglas, normas y demás información que se genere en el sector, en un marco de abierta participación social y escrutinio público; así como garantizar

DEPENDENCIA GENERAL: D00 SECRETARIA DEL AYUNTAMIENTO

DEPENDENCIA AUXILIAR: 122 Unidad de Transparencia

ESTRUCTURA DEL INDICADOR

NOMBRE DEL INDICADOR: Porcentaje de solicitudes de acceso a la información con recurso de revisión.

FORMULA DEL CÁLCULO: (Número de solicitudes de información con recurso de revisión/ Total de solicitudes de acceso a la información atendidas)*100

INTERPRETACIÓN: Mide el porcentaje de solicitudes de acceso a la información con recurso de revisión

DIMENSIÓN QUE ATIENDE: Eficiencia

FRECUENCIA DE MEDICIÓN: Trimestral

DESCRIPCIÓN DEL FACTOR DE COMPARACIÓN: Número de solicitudes recibidas

AMBITO GEOGRAFICO: Municipal

COBERTURA: Población Municipal

LINEA BASE: Solicitudes con recurso de revisión

Numero: NA 2.1

COMPORTAMIENTO DE LAS VARIABLES DURANTE EL TRIMESTRE: Abril-Junio

VARIABLE	UNIDAD DE MEDIDA	OPERACION	META ANUAL	AVANCE TRIMESTRAL				AVANCE ACUMULADO			
				Programado	%	Alcanzado	%	Programado	%	Alcanzado	%
Número de solicitudes de información con recurso de revisión	Documento	Suma	100.00	99.00	99.00	50.00	100.00	100.00	99.00	100.00	100.00
Total de solicitudes de acceso a la información atendidas	Documento	Suma	100.00	99.00	99.00	50.00	100.00	100.00	99.00	100.00	100.00

COMPORTAMIENTO DEL INDICADOR

DESCRIPCIÓN DE LA META ANUAL

Como una garantía secundaria a la prerrogativa del derecho de acceso a la información pública se atienden los recursos de inconformidad hechos valer por el solicitante que tiene una posible afectación

META ANUAL	TRIMESTRE: Abril-Junio							
	AVANCE TRIMESTRAL				AVANCE ACUMULADO			
	Programado	Alcanzado	EP%	SEMAFORO	Programado	Alcanzado	EP%	SEMAFORO
100.00	100.00	100.00	100.00	Verde	100.00	100.00	100.00	Verde

DESCRIPCIÓN DE RESULTADOS Y JUSTIFICACIÓN EN CASO DE VARIACIÓN SUPERIOR A ± 10 % RESPECTO A LO PROGRAMADO: Se mantiene un resultado menor de lo programado.

EVALUACION DEL INDICADOR

En materia programática, al cierre del segundo trimestre se encuentra dentro

DEPENDENCIA GENERAL: D00 SECRETARIA DEL AYUNTAMIENTO

DEPENDENCIA AUXILIAR: 122 Unidad de Transparencia





MUNICIPIO DE TOLUCA

PbRm-08b FICHA TECNICA DE SEGUIMIENTO DE INDICADORES 2024 DE GESTIÓN O ESTRATEGICO

TIPO DE FICHA: OSFEM

PILAR DE DESARROLLO / EJE TRANSVERSAL: II Eje transversal III: Tecnología y Coordinación para el Buen Gobierno

TEMA DE DESARROLLO: Municipio moderno en tecnologías de información y comunicaciones

PROGRAMA PRESUPUESTARIO: 01060501 Gobierno electrónico

PROYECTO PRESUPUESTARIO: 010605010103 Innovación gubernamental con tecnologías de información

OBJETIVO DEL PROGRAMA PRESUPUESTARIO: Engloba todas las actividades o servicios que las administraciones municipales otorgan a la población a través de tecnologías de información, mejorando la eficiencia y eficacia en los procesos facilitando la operación y distribución de información que se brinda a la población.

DEPENDENCIA GENERAL: E02 Informática

DEPENDENCIA AUXILIAR: 137 Simplificación Administrativa

ESTRUCTURA DEL INDICADOR

NOMBRE DEL INDICADOR: Porcentaje de avance en la digitalización documental

FÓRMULA DEL CÁLCULO: (Avance por unidad administrativa en la digitalización documental/Avance programado en digitalización documental por unidad administrativa)*100

INTERPRETACIÓN: Mide el porcentaje de avance en la digitalización documental

DIMENSION QUE ATIENDE: Eficiencia

FRECUENCIA DE MEDICIÓN: Trimestral

DESCRIPCIÓN DEL FACTOR DE COMPARACIÓN: Documento: la digitalización de oficios/documento es un proceso tecnológico que permite, mediante la aplicación de técnicas fotoléctricas o de escáner, convertir la imagen contenida en un documento e

AMBITO GEOGRAFICO: Municipal

COBERTURA: Población Municipal

LÍNEA BASE: 120000

Numero: NC 2

COMPORTAMIENTO DE LAS VARIABLES DURANTE EL TRIMESTRE: Abril-Junio

VARIABLE	UNIDAD DE MEDIDA	OPERACION	META ANUAL	AVANCE TRIMESTRAL				AVANCE ACUMULADO			
				Programado	%	Alcanzado	%	Programado	%	Alcanzado	%
Avance por unidad administrativa en la digitalización documental	Documento	Sumable	120,000.00	30,000.00	25.00	30,452.00	101.51	60,000.00	50.00	48,725.00	81.21
Avance programado en digitalización documental por unidad administrativa	Documento	Sumable	120,000.00	30,000.00	25.00	30,452.00	101.51	60,000.00	50.00	48,725.00	81.21

COMPORTAMIENTO DEL INDICADOR

DESCRIPCIÓN DE LA META ANUAL

Se pretende digitalizar documentos para contar con un archivo electrónico.

META ANUAL	TRIMESTRE: Abril-Junio							
	AVANCE TRIMESTRAL				AVANCE ACUMULADO			
	Programado	Alcanzado	EP%	SEMAFORO	Programado	Alcanzado	EP%	SEMAFORO
100.00	100.00	100.00	100.00	Verde	100.00	100.00	100.00	Verde

DESCRIPCIÓN DE RESULTADOS Y JUSTIFICACIÓN EN CASO DE VARIACIÓN SUPERIOR A 10% RESPECTO A LO PROGRAMADO

Se mantuvo un resultado dentro de lo programado.

EVALUACIÓN DEL INDICADOR

En materia programática, el avance al segundo trimestre se encuentra dentro

DEPENDENCIA GENERAL: E02 Informática

DEPENDENCIA AUXILIAR: 137 Simplificación Administrativa

ELABORÓ:

DIRECCIÓN GENERAL DE ADMINISTRACIÓN

VO. BO.:

DIRECCIÓN GENERAL DE ADMINISTRACIÓN

M. EN A.P. LUIS ANGEL SERVIN TREJO

M. EN A.P. LUIS ANGEL SERVIN TREJO



MUNICIPIO DE TOLUCA

PbRm-08b FICHA TECNICA DE SEGUIMIENTO DE INDICADORES 2024 DE GESTIÓN O ESTRATEGICO

TIPO DE FICHA: OSFEM

PILAR DE DESARROLLO / EJE TRANSVERSAL: III Eje transversal III: Tecnología y Coordinación para el Buen Gobierno

TEMA DE DESARROLLO: Municipio moderno en tecnologías de información y comunicaciones

PROGRAMA PRESUPUESTARIO: 01080501 Gobierno electrónico

PROYECTO PRESUPUESTARIO: 010805010103 Innovación gubernamental con tecnologías de información

OBJETIVO DEL PROGRAMA PRESUPUESTARIO: Engloba todas las actividades o servicios que las administraciones municipales otorgan a la población a través de tecnologías de información, mejorando la eficiencia y eficacia en los procesos facilitando la operación y distribución de información que se brinda a la población.

DEPENDENCIA GENERAL: E02 Informática

DEPENDENCIA AUXILIAR: 137 Simplificación Administrativa

ESTRUCTURA DEL INDICADOR

NOMBRE DEL INDICADOR: Porcentaje de cumplimiento en los mantenimientos realizados a las TIC's.

FÓRMULA DEL CÁLCULO: (Mantenimientos realizados a las TIC'S/Total de mantenimientos a las TIC's programados) *100

INTERPRETACIÓN: Mide el porcentaje de mantenimientos realizados a las TIC's del ayuntamiento

DIMENSIÓN QUE ATIENDE: Eficiencia

DESCRIPCIÓN DEL FACTOR DE COMPARACIÓN: Mantenimiento; evitar o mitigar las consecuencias de los fallos del equipo, logrando prevenir las incidencias antes de que estas ocurran.

AMBITO GEOGRAFICO: Municipal

COBERTURA: Población Municipal

LÍNEA BASE: 4

Numero: NC 4

FRECUENCIA DE MEDICIÓN: Trimestral

COMPORTAMIENTO DE LAS VARIABLES DURANTE EL TRIMESTRE: Abril-Junio

VARIABLE	UNIDAD DE MEDIDA	OPERACIÓN	META ANUAL	AVANCE TRIMESTRAL				AVANCE ACUMULADO			
				Programado	%	Alcanzado	%	Programado	%	Alcanzado	%
Mantenimientos realizados a las TIC's	Infome	Semanal	4.00	1.00	25.00	1.00	100.00	2.00	50.00	2.00	100.00
Total de mantenimientos a las TIC's programados	Infome	Semanal	4.00	1.00	25.00	1.00	100.00	2.00	50.00	3.00	150.00

COMPORTAMIENTO DEL INDICADOR

DESCRIPCIÓN DE LA META ANUAL:

Se pretende realizar el cumplimiento del mantenimiento a las TIC'S

META ANUAL	TRIMESTRE: Abril-Junio							
	AVANCE TRIMESTRAL				AVANCE ACUMULADO			
	Programado	Alcanzado	EF%	SEMAFORO	Programado	Alcanzado	EF%	SEMAFORO
100.00	100.00	100.00	100.00	Verde	100.00	100.00	100.00	Verde

DESCRIPCIÓN DE RESULTADOS Y JUSTIFICACIÓN EN CASO DE VARIACIÓN SUPERIOR A ±10% RESPECTO AL O PROGRAMADO
Se mantiene un resultado dentro de lo programado.

EVALUACION DEL INDICADOR

En materia programática, el avance al segundo trimestre se encuentra optimo

DEPENDENCIA GENERAL: E02 Informática

DEPENDENCIA AUXILIAR: 137 Simplificación Administrativa

ELABORÓ:

DIRECCIÓN GENERAL DE ADMINISTRACIÓN

VO. BO.:

DIRECCIÓN GENERAL DE ADMINISTRACIÓN

M. EN A.P. LUIS ANGEL SERVIN TREJO

M. EN A.P. LUIS ANGEL SERVIN TREJO



MUNICIPIO DE TOLUCA

PbRm-08b FICHA TECNICA DE SEGUIMIENTO DE INDICADORES 2024 DE GESTIÓN O ESTRATEGICO

TIPO DE FICHA: OSFEM

PILAR DE DESARROLLO / EJE TRANSVERSAL: III Eje transversal II: Tecnología y Coordinación para el Buen Gobierno

TEMA DE DESARROLLO: Municipio moderno en tecnologías de información y comunicaciones

PROGRAMA PRESUPUESTARIO: 01089501 Gobierno electrónico

PROYECTO PRESUPUESTARIO: 010805010103 Innovación gubernamental con tecnologías de información

OBJETIVO DEL PROGRAMA PRESUPUESTARIO: Engloba todas las actividades o servicios que las administraciones municipales otorgan a la población a través de tecnologías de información, mejorando la eficiencia y eficacia en los procesos facilitando la operación y distribución de información que se brinda a la población.

DEPENDENCIA GENERAL: ED2 Informática

DEPENDENCIA AUXILIAR: 137 Simplificación Administrativa

ESTRUCTURA DEL INDICADOR

NOMBRE DEL INDICADOR: Porcentaje de avance en la digitalización de documentos.

FÓRMULA DEL CÁLCULO: (Total de documentos digitalizados/Documentación programada para digitalizar)*100

INTERPRETACIÓN: Mide el porcentaje de avance en la digitalización de documentos

DIMENSIÓN QUE ATIENDE: Eficiencia

FRECUENCIA DE MEDICIÓN: Mensual

DESCRIPCIÓN DEL FACTOR DE COMPARACIÓN: Documento: la digitalización de oficios/documento es un proceso tecnológico que permite, mediante la aplicación de técnicas fototécnicas o de escaner, convertir la imagen contenida en un documento a

AMBITO GEOGRAFICO: Municipal

COBERTURA: Población Municipal

LÍNEA BASE: 120000

Numero: NA 2.1

COMPORTAMIENTO DE LAS VARIABLES DURANTE EL TRIMESTRE: Abril-Junio

VARIABLE	UNIDAD DE MEDIDA	OPERACION	META ANUAL	AVANCE TRIMESTRAL				AVANCE ACUMULADO			
				Programado	%	Alcanzado	%	Programado	%	Alcanzado	%
Total de documentos digitalizados	Documento	Sumado	120,000.00	30,000.00	25.00	30,452.00	121.51	80,000.00	66.67	48,725.00	40.59
Documentación programada para digitalizar	Documento	Sumado	120,000.00	30,000.00	25.00	30,452.00	101.51	80,000.00	66.67	48,725.00	60.91

COMPORTAMIENTO DEL INDICADOR

DESCRIPCIÓN DE LA META ANUAL

Se pretende digitalizar documentos para contar con un archivo electrónico.

META ANUAL	TRIMESTRE: Abril-Junio							
	AVANCE TRIMESTRAL				AVANCE ACUMULADO			
	Programado	Alcanzado	EP%	SEMAFORO	Programado	Alcanzado	EP%	SEMAFORO
100.00	100.00	100.00	100.00	Verde	100.00	100.00	100.00	Verde

DESCRIPCIÓN DE RESULTADOS Y JUSTIFICACIÓN EN CASO DE VARIACIÓN SUPERIOR A ± 10 % RESPECTO A LO PROGRAMADO

Se mantiene un resultado dentro de lo programado.

EVALUACION DEL INDICADOR

En análisis programático, el avance al seguimiento trimestre se encuentra óptimo.

DEPENDENCIA GENERAL: ED2 Informática

DEPENDENCIA AUXILIAR: 137 Simplificación Administrativa

ELABORO



M. EN A.P. LUIS ANGEL SERVIN TREJO

VO. BO.



M. EN A.P. LUIS ANGEL SERVIN TREJO



MUNICIPIO DE TOLUCA

PbRm-05b FICHA TECNICA DE SEGUIMIENTO DE INDICADORES 2024 DE GESTIÓN O ESTRATEGICO

TIPO DE FICHA: OSFEM

PILAR DE DESARROLLO / EJE TRANSVERSAL: III Eje transversal III: Tecnología y Coordinación para el Buen Gobierno

TEMA DE DESARROLLO: Municipio moderno en tecnologías de información y comunicaciones

PROGRAMA PRESUPUESTARIO: #108051 Gobierno electrónico

PROYECTO PRESUPUESTARIO: 010805010103 Innovación gubernamental con tecnologías de información

OBJETIVO DEL PROGRAMA PRESUPUESTARIO: Engloba todas las actividades o servicios que las administraciones municipales otorgan a la población a través de tecnologías de información, mejorando la eficiencia y eficacia en los procesos facilitando la operación y distribución de información que se brinda a la población.

DEPENDENCIA GENERAL: E02 Informática

DEPENDENCIA AUXILIAR: 137 Simplificación Administrativa

ESTRUCTURA DEL INDICADOR

NOMBRE DEL INDICADOR: Porcentaje de reportes de incidencias de TIC's atendidos

FÓRMULA DEL CÁLCULO: (Reportes de incidencias de TIC's atendidos/ Total de reportes presentados)*100

INTERPRETACIÓN: Mide los reportes a las incidencias atendidos de TIC's

DIMENSIÓN QUE ATIENDE: Eficiencia

FRECUENCIA DE MEDICIÓN: Trimestral

DESCRIPCIÓN DEL FACTOR DE COMPARACIÓN: Mitigar o evitar en la medida de lo posible las consecuencias de los fallos del equipo, logrando prevenir las incidencias antes de que estas ocurran.

AMBITO GEOGRAFICO: Municipal

COBERTURA: Población Municipal

LINEA BASE: 4

Numero: NA - 4.1

COMPORTAMIENTO DE LAS VARIABLES DURANTE EL TRIMESTRE: Abril-Junio

VARIABLE	UNIDAD DE MEDIDA	OPERACION	META ANUAL	AVANCE TRIMESTRAL				AVANCE ACUMULADO			
				Programado	%	Alcanzado	%	Programado	%	Alcanzado	%
Reportes de incidencias de TIC's atendidos	Informe	Simple	4.00	1.00	25.00	1.00	100.00	2.00	50.00	2.00	100.00
Total de reportes presentados	Informe	Simple	4.00	1.00	25.00	1.00	100.00	2.00	50.00	2.00	100.00

COMPORTAMIENTO DEL INDICADOR

DESCRIPCIÓN DE LA META ANUAL

Se pretende atender los reportes de incidencias de las TIC's

META ANUAL	TRIMESTRE: Abril-Junio							
	AVANCE TRIMESTRAL				AVANCE ACUMULADO			
	Programado	Alcanzado	EF%	SEMAFORO	Programado	Alcanzado	EF%	SEMAFORO
100.00	100.00	100.00	100.00	Verde	100.00	100.00	100.00	Verde

DESCRIPCIÓN DE RESULTADOS Y JUSTIFICACIÓN EN CASO DE VARIACIÓN SUPERIOR A ± 10 % RESPECTO A LO PROGRAMADO

Se mantiene un resultado dentro de lo programado.

EVALUACIÓN DEL INDICADOR

En esta programación, el avance al segundo trimestre se encuentra dentro.

DEPENDENCIA GENERAL: E02 Informática

DEPENDENCIA AUXILIAR: 137 Simplificación Administrativa

ELABORO

DIRECCIÓN GENERAL DE ADMINISTRACIÓN

VO. BO.

DIRECCIÓN GENERAL DE ADMINISTRACIÓN

M. EN A.P. LUIS ÁNGEL SERVÍN TREJO

M. EN A.P. LUIS ÁNGEL SERVÍN TREJO



MUNICIPIO DE TOLUCA

PbRm-06b FICHA TECNICA DE SEGUIMIENTO DE INDICADORES 2024 DE GESTIÓN O ESTRATEGICO

TIPO DE FICHA: OSFEM

PILAR DE DESARROLLO / EJE TRANSVERSAL:

3 Pilar 3: Territorial

TEMA DE DESARROLLO:

Acción por el clima

PROGRAMA PRESUPUESTARIO:

02010101 Gestión integral de residuos sólidos

PROYECTO PRESUPUESTARIO:

0201010102 Coordinación para servicios de limpia y recolección de desechos sólidos

OBJETIVO DEL PROGRAMA PRESUPUESTARIO:

Conjunto articulado e interrelacionado de acciones, para el manejo integral de residuos sólidos, desde su generación hasta la disposición final, a fin de lograr beneficios ambientales, la optimización económica de su manejo y la aceptación social para la separación de los mismos, proporcionando una mejor calidad de vida de la población.

DEPENDENCIA GENERAL:

H00 SERVICIOS PUBLICOS

DEPENDENCIA AUXILIAR:

126 Limpia

ESTRUCTURA DEL INDICADOR

NOMBRE DEL INDICADOR:

Porcentaje de faenas para la recolección de residuos sólidos urbanos realizadas.

FÓRMULA DEL CÁLCULO:

$(\text{Faenas para la recolección de residuos sólidos urbanos realizadas} / \text{Faenas programadas para la recolección de residuos sólidos urbanos}) * 100$

INTERPRETACIÓN:

Muestra el número de faenas programadas y realizadas.

DIMENSIÓN QUE ATIENDE:

Eficiencia

FRECUENCIA DE MEDICIÓN:

Semestral

DESCRIPCIÓN DEL FACTOR DE COMPARACIÓN:

Faena: Actividades en conjunto con la ciudadanía para la recolección de residuos sólidos generados.

AMBITO GEOGRAFICO:

Municipal

COBERTURA:

Población Municipal

LINEA BASE:

100 Faenas

Número: NC 1

COMPORTAMIENTO DE LAS VARIABLES DURANTE EL TRIMESTRE: Abril-Junio

VARIABLE	UNIDAD DE MEDIDA	OPERACION	META ANUAL	AVANCE TRIMESTRAL				AVANCE ACUMULADO			
				Programado	%	Alcanzado	%	Programado	%	Alcanzado	%
Faenas para la recolección de residuos sólidos urbanos realizadas	Faena	Trimestre	100.00	90.00	90.00	90.00	90.00	90.00	90.00	90.00	100.00
Faenas programadas para la recolección de residuos sólidos urbanos	Faena	Trimestre	100.00	90.00	90.00	90.00	90.00	90.00	90.00	90.00	100.00

COMPORTAMIENTO DEL INDICADOR

DESCRIPCIÓN DE LA META ANUAL

Se pretende lograr una coordinación en conjunto por la ciudadanía con actividades de recolección en puntos críticos y la erradicación de tiraderos clandestinos.

META ANUAL	TRIMESTRE: Abril-Junio							
	AVANCE TRIMESTRAL				AVANCE ACUMULADO			
	Programado	Alcanzado	EF%	SEMAFORO	Programado	Alcanzado	EF%	SEMAFORO
100.00	100.00	100.00	100.00	Verde	100.00	100.00	100.00	Verde

DESCRIPCIÓN DE RESULTADOS Y JUSTIFICACIÓN EN CASO DE VARIACIÓN SUPERIOR A +10 % RESPECTO A LO PROGRAMADO
Se mantiene un puntaje exacto de lo programado.

EVALUACION DEL INDICADOR

En materia programática, al avance al segundo trimestre se encuentra tal como

DEPENDENCIA GENERAL:

H00 SERVICIOS PUBLICOS

DEPENDENCIA AUXILIAR:

126 Limpia

ELABORÓ

ING. OSCAR ALBERTO GONZÁLEZ GARCÍA



VO. BO.

JORGE RESCALA PÉREZ



MUNICIPIO DE TOLUCA

PbRm-08b FICHA TECNICA DE SEGUIMIENTO DE INDICADORES 2024 DE GESTIÓN O ESTRATEGICO

TIPO DE FICHA: OSFEM

PILAR DE DESARROLLO / EJE TRANSVERSAL: 3 Pilar 3: Territorial

TEMA DE DESARROLLO: Acción por el clima

PROGRAMA PRESUPUESTARIO: 02010101 Gestión Integral de residuos sólidos

PROYECTO PRESUPUESTARIO: 0201010102 Coordinación para servicios de limpia y recolección de desechos sólidos

OBJETIVO DEL PROGRAMA PRESUPUESTARIO: Conjunto articulado e interrelacionado de acciones, para el manejo integral de residuos sólidos, desde su generación hasta la disposición final, a fin de lograr beneficios ambientales, la optimización económica de su manejo y la aceptación social para la separación de los mismos, proporcionando una mejor calidad de vida de la población.

DEPENDENCIA GENERAL: H10 SERVICIOS PÚBLICOS

DEPENDENCIA AUXILIAR: 126 Limpia

ESTRUCTURA DEL INDICADOR

NOMBRE DEL INDICADOR: Porcentaje de kilogramos de desechos sólidos urbanos trasladados al tiradero municipal.

FÓRMULA DEL CÁLCULO: (Kilogramos de desechos sólidos urbanos trasladados al tiradero municipal / Kilogramos estimados a trasladar al tiradero municipal) * 100

INTERPRETACIÓN: Llevar el manejo de los residuos sólidos transferidos y vertidos en los sitios de disposición final

DIMENSIÓN QUE ATIENDE: Eficiencia

DESCRIPCIÓN DEL FACTOR DE COMPARACIÓN: Residuos sólidos: Cualquier residuo inservible, o todo material no deseado y del que se tiene intención de desecharlo.

AMBITO GEOGRAFICO: Municipal

COBERTURA: Población Municipal

LINEABASE: 155125 Toneladas

FRECUENCIA DE MEDICIÓN: Semestral

Numero: NC: 2

COMPORTAMIENTO DE LAS VARIABLES DURANTE EL TRIMESTRE: Abril-Junio

VARIABLE	UNIDAD DE MEDIDA	OPERACION	META ANUAL	AVANCE TRIMESTRAL				AVANCE ACUMULADO			
				Programado	%	Alcanzado	%	Programado	%	Alcanzado	%
Kilogramos de desechos sólidos urbanos trasladados al tiradero municipal	Tonelada	Sumable	155,125.00	71,746.00	46.25	70,321.00	38.01	71,746.00	46.25	70,321.00	38.01
Kilogramos estimados a trasladar al tiradero municipal	Tonelada	Sumable	155,125.00	71,746.00	46.25	70,321.00	38.01	71,746.00	46.25	70,321.00	38.01

COMPORTAMIENTO DEL INDICADOR

DESCRIPCIÓN DE LA META ANUAL

Se pretende lograr un mejor manejo de los residuos sólidos generados desde su generación hasta su disposición final, utilizando los métodos autorizados.

META ANUAL	TRIMESTRE: Abril-Junio							
	AVANCE TRIMESTRAL				AVANCE ACUMULADO			
	Programado	Alcanzado	EP%	SEMAFORO	Programado	Alcanzado	EP%	SEMAFORO
100.00	100.00	100.00	100.00	Verde	100.00	100.00	100.00	Verde

DESCRIPCIÓN DE RESULTADOS Y JUSTIFICACIÓN EN CASO DE VARIACIÓN SUPERIOR A ± 10% RESPECTO A LO PROGRAMADO: Se mantiene un resultado dentro de lo programado.

EVALUACION DEL INDICADOR

En relación programática, al avance el segundo trimestre se encuentra óptimo

DEPENDENCIA GENERAL: H10 SERVICIOS PÚBLICOS

DEPENDENCIA AUXILIAR: 126 Limpia

ING. OSCAR ALBERTO GONZÁLEZ GARCÍA

JORGE RESCALA PÉREZ





MUNICIPIO DE TOLUCA

PbRm-08b FICHA TECNICA DE SEGUIMIENTO DE INDICADORES 2024 DE GESTIÓN O ESTRATEGICO

TIPO DE FICHA: OSFEM

PILAR DE DESARROLLO / EJE TRANSVERSAL: 3 Pilar 3: Territorial

TEMA DE DESARROLLO: Acción por el clima

PROGRAMA PRESUPUESTARIO: 02010101 Gestión integral de residuos sólidos

PROYECTO PRESUPUESTARIO: 0201010102 Coordinación para servicios de limpia y recolección de desechos sólidos

OBJETIVO DEL PROGRAMA PRESUPUESTARIO: Conjunto articulado e interrelacionado de acciones, para el manejo integral de residuos sólidos, desde su generación hasta la disposición final, a fin de lograr beneficios ambientales, la optimización económica de su manejo y la aceptación social para la separación de los mismos, proporcionando una mejor calidad de vida de la población.

DEPENDENCIA GENERAL: H00 SERVICIOS PUBLICOS

DEPENDENCIA AUXILIAR: 126 Limpia

ESTRUCTURA DEL INDICADOR

NOMBRE DEL INDICADOR: Porcentaje de espacios públicos que reciben el servicio de limpia a través de barridos.

FÓRMULA DEL CÁLCULO: (Espacios públicos que reciben el servicio de limpia a través de barridos/Espacios públicos que requieren el servicio de limpia a través de barridos)*100

INTERPRETACIÓN: Muestra la cantidad de barridos en los espacios públicos

DIMENSIÓN QUE ATIENDE: Eficiencia

DESCRIPCIÓN DEL FACTOR DE COMPARACIÓN: Espacio público: Espacio de propiedad pública, dominio y uso público, lugar donde cualquier persona tiene el derecho a circular de manera libre.

AMBITO GEOGRAFICO: Municipal

COBERTURA: Población Municipal

LINEA BASE: 2243 Jornadas

FRECUENCIA DE MEDICIÓN: Semestral

Numero: NC 3

COMPORTAMIENTO DE LAS VARIABLES DURANTE EL TRIMESTRE: Abril-Junio

VARIABLE	UNIDAD DE MEDIDA	OPERACION	META ANUAL	AVANCE TRIMESTRAL				AVANCE ACUMULADO			
				Programado	%	Alcanzado	%	Programado	%	Alcanzado	%
Espacios públicos que reciben el servicio de limpia a través de barridos	Jornada	Sumable	2,243.00	1,120.00	49.93	1,120.00	100.00	1,120.00	49.93	1,120.00	100.00
Espacios públicos que requieren el servicio de limpia a través de barridos	Jornada	Sumable	2,243.00	1,120.00	49.93	1,120.00	100.00	1,120.00	49.93	1,120.00	100.00

COMPORTAMIENTO DEL INDICADOR

DESCRIPCIÓN DE LA META ANUAL

Se pretende mejorar la limpieza en espacios públicos para crear una buena imagen urbana en Toluca.

META ANUAL	TRIMESTRE: Abril-Junio							
	AVANCE TRIMESTRAL				AVANCE ACUMULADO			
	Programado	Alcanzado	EP%	SEMAFORO	Programado	Alcanzado	EP%	SEMAFORO
100.00	100.00	100.00	100.00	Verde	100.00	100.00	100.00	Verde

DESCRIPCIÓN DE RESULTADOS Y JUSTIFICACIÓN EN CASO DE VARIACIÓN SUPERIOR A ±10% RESPECTO A LO PROGRAMADO
Se mantuvo un resultado dentro de lo programado.

EVALUACION DEL INDICADOR

En misma programación, el avance al segundo trimestre se encuentra dentro:

DEPENDENCIA GENERAL: H00 SERVICIOS PUBLICOS

DEPENDENCIA AUXILIAR: 126 Limpia

ELABORÓ

ING. OSCAR ALBERTO GONZÁLEZ GARCÍA



YO. BO.

JORGE RESCALA PÉREZ



MUNICIPIO DE TOLUCA

PbRm-08b FICHA TÉCNICA DE SEGUIMIENTO DE INDICADORES 2024 DE GESTIÓN O ESTRATEGICO

TIPO DE FICHA: OSFEM

PILAR DE DESARROLLO / EJE TRANSVERSAL:

3 Pilar 3: Territorial

TEMA DE DESARROLLO:

Acción por el clima

PROGRAMA PRESUPUESTARIO:

02010101 Gestión integral de residuos sólidos

PROYECTO PRESUPUESTARIO:

0201010102 Coordinación para servicios de limpieza y recolección de desechos sólidos

OBJETIVO DEL PROGRAMA PRESUPUESTARIO:

Conjuntó articulado e interrelacionado de acciones, para el manejo integral de residuos sólidos, desde su generación hasta la disposición final, a fin de lograr beneficios ambientales, la optimización económica de su manejo y la aceptación social para la separación de los mismos, proporcionando una mejor calidad de vida de la población.

DEPENDENCIA GENERAL:

100 SERVICIOS PUBLICOS

DEPENDENCIA AUXILIAR:

128 Limpia

NOMBRE DEL INDICADOR:

Porcentaje de equipo de recolección de desechos sólidos urbanos municipales renovado.

FÓRMULA DEL CÁLCULO:

(Equipo de recolección de desechos sólidos urbanos municipales renovado/Total de equipo de recolección de desechos sólidos urbanos municipales)*100

INTERPRETACIÓN:

Muestra el porcentaje del equipo que se ha renovado en comparación con el existente

DIMENSIÓN QUE ATIENDE:

Eficiencia

DESCRIPCIÓN DEL FACTOR DE COMPARACIÓN:

Recolección: Equipo destinado a recolectar desechos sólidos urbanos.

FRECUENCIA DE MEDICIÓN:

Semestral

AMBITO GEOGRAFICO:

Municipal

COBERTURA:

Población Municipal

LÍNEA BASE:

1 Gestión

Número: NC 4

ESTRUCTURA DEL INDICADOR

COMPORTAMIENTO DE LAS VARIABLES DURANTE EL TRIMESTRE: Abril-Junio

VARIABLE	UNIDAD DE MEDIDA	OPERACION	META ANUAL	AVANCE TRIMESTRAL				AVANCE ACUMULADO			
				Programado	%	Alcanzado	%	Programado	%	Alcanzado	%
Equipo de recolección de desechos sólidos urbanos municipales renovado	Gestión	Valor actual	1.00	1.00	100.00	1.00	100.00	1.00	100.00	1.00	100.00
Total de equipo de recolección de desechos sólidos urbanos municipales	Gestión	Valor actual	1.00	1.00	100.00	1.00	100.00	1.00	100.00	1.00	100.00

COMPORTAMIENTO DEL INDICADOR

DESCRIPCIÓN DE LA META ANUAL

Se pretende mantener en buenas condiciones físicas y mecánicas el parque vehicular

META ANUAL	TRIMESTRE: Abril-Junio							
	AVANCE TRIMESTRAL				AVANCE ACUMULADO			
	Programado	Alcanzado	EF%	SEMAFORO	Programado	Alcanzado	EF%	SEMAFORO
100.00	100.00	100.00	100.00	Verde	100.00	100.00	100.00	Verde

DESCRIPCIÓN DE RESULTADOS Y JUSTIFICACIÓN EN CASO DE VARIACIÓN SUPERIOR A ± 10 % RESPECTO A LO PROGRAMADO

Se mantiene un resultado dentro de lo programado.

EVALUACIÓN DEL INDICADOR

En materia programática, el avance al registro trimestre se encuentra dentro

DEPENDENCIA GENERAL:

100 SERVICIOS PUBLICOS

DEPENDENCIA AUXILIAR:

128 Limpia

ELABORÓ

ING. OSCAR ALBERTO GONZÁLEZ GARCÍA



VO. BU.

JORGE RESCALA PÉREZ



MUNICIPIO DE TOLUCA

PbRm-08b FICHA TECNICA DE SEGUIMIENTO DE INDICADORES 2024 DE GESTIÓN O ESTRATEGICO

TIPO DE FICHA: OSFEM

PILAR DE DESARROLLO / EJE TRANSVERSAL: 3 Pilar 3: Territorial
 TEMA DE DESARROLLO: Acción por el clima
 PROGRAMA PRESUPUESTARIO: 02010101 Gestión integral de residuos sólidos
 PROYECTO PRESUPUESTARIO: 0201010102 Coordinación para servicios de limpieza y recolección de desechos sólidos
 OBJETIVO DEL PROGRAMA PRESUPUESTARIO: Conjunto articulado e interrelacionado de acciones, para el manejo integral de residuos sólidos, desde su generación hasta la disposición final, a fin de lograr beneficios ambientales, la optimización económica de su manejo y la aceptación social para la separación de los mismos, proporcionando una mejor calidad de vida de la población.
 DEPENDENCIA GENERAL: 100 SERVICIOS PÚBLICOS
 DEPENDENCIA AUXILIAR: 126 Limpia

NOMBRE DEL INDICADOR: Porcentaje de rutas de recolección de desechos sólidos urbanos municipales realizadas.
 FÓRMULA DEL CÁLCULO: (Número de rutas de recolección de desechos sólidos realizadas/Número de rutas de recolección de desechos sólidos trazadas)*100
 INTERPRETACIÓN: Muestra el porcentaje de rutas en las que se realizó la recolección de residuos
 DIMENSIÓN QUE ATIENDE: Eficacia
 DESCRIPCIÓN DEL FACTOR DE COMPARACIÓN: Ruta: Caminos determinados mediante trazos signos y nomenclatura de las calles, condiciones geográficas para la recolección de residuos sólidos.
 AMBITO GEOGRAFICO: Municipal
 COBERTURA: Población Municipal
 LINEA BASE: 312 Rutas

ESTRUCTURA DEL INDICADOR

FRECUENCIA DE MEDICIÓN: Mensual

Número: NA 1.1

COMPORTAMIENTO DE LAS VARIABLES DURANTE EL TRIMESTRE: Abril-Junio

VARIABLE	UNIDAD DE MEDIDA	OPERACION	META ANUAL	AVANCE TRIMESTRAL				AVANCE ACUMULADO			
				Programado	%	Alcanzado	%	Programado	%	Alcanzado	%
Número de rutas de recolección de desechos sólidos realizadas	Ruta	Sumado	312.00	78.00	25.00	78.00	100.00	156.00	50.00	156.00	100.00
Número de rutas de recolección de desechos sólidos trazadas	Ruta	Sumado	312.00	78.00	25.00	78.00	100.00	156.00	50.00	156.00	100.00

COMPORTAMIENTO DEL INDICADOR

DESCRIPCION DE LA META ANUAL

Se pretende optimizar el servicio de recolección con la mejora y funcionalidad en las distintas localidades en nuestro municipio.

META ANUAL	TRIMESTRE: Abril-Junio							
	AVANCE TRIMESTRAL				AVANCE ACUMULADO			
	Programado	Alcanzado	EF%	SEMAFORO	Programado	Alcanzado	EF%	SEMAFORO
100.00	100.00	100.00	100.00	Verde	100.00	100.00	100.00	Verde

DESCRIPCION DE RESULTADOS Y JUSTIFICACION EN CASO DE VARIACION SUPERIOR A +/- 10 % RESPECTO A LO PROGRAMADO
Se mantiene un resultado dentro de lo programado.

EVALUACION DEL INDICADOR

En meseta programada, el avance al primer trimestre se encuentra óptimo

DEPENDENCIA GENERAL: 100 SERVICIOS PÚBLICOS
DEPENDENCIA AUXILIAR: 126 Limpia

ELABORÓ:
 ING. OSCAR ALBERTO GONZÁLEZ GARCÍA

VO. BU.:
 JORGE RESCALA PEREZ

TOLUCA
 DIRECCIÓN GENERAL DE SERVICIOS PÚBLICOS



MUNICIPIO DE TOLUCA

PbRm-08b FICHA TECNICA DE SEGUIMIENTO DE INDICADORES 2024 DE GESTIÓN O ESTRATEGICO

TIPO DE FICHA: OSFEM

PILAR DE DESARROLLO / EJE TRANSVERSAL: 3 Pilar 3. Territorial
TEMA DE DESARROLLO: Acción por el clima
PROGRAMA PRESUPUESTARIO: 02919101 Gestión integral de residuos sólidos
PROYECTO PRESUPUESTARIO: 020101010102 Coordinación para servicios de limpieza y recolección de desechos sólidos
OBJETIVO DEL PROGRAMA PRESUPUESTARIO: Conjunto articulado e interrelacionado de acciones, para el manejo integral de residuos sólidos, desde su generación hasta la disposición final, a fin de lograr beneficios ambientales, la optimización económica de su manejo y la aceptación social para la separación de los mismos, proporcionando una mejor calidad de vida de la población.
DEPENDENCIA GENERAL: H00 SERVICIOS PUBLICOS
DEPENDENCIA AUXILIAR: 126 Limpia

ESTRUCTURA DEL INDICADOR:

NOMBRE DEL INDICADOR: Porcentaje de kilogramos de residuos sólidos urbanos municipales recibidos.
FÓRMULA DEL CÁLCULO: $(\text{Kilogramos de residuos sólidos urbanos municipales recibidos} / \text{Kilogramos de residuos sólidos urbanos municipales estimados}) * 100$
INTERPRETACIÓN: Muestra el total de residuos sólidos recibidos, en comparación con lo estimado
DIMENSIÓN QUE ATIENDE: Eficiencia
DESCRIPCIÓN DEL FACTOR DE COMPARACIÓN: Residuos sólidos: Cualquier residuo inservible, o todo material no deseado y del que se tiene intención de desechar.
AMBITO GEOGRAFICO: Municipal
COBERTURA: Población Municipal
UNIDAD BASE: 155125 Toneladas

FRECUENCIA DE MEDICIÓN: Mensual

Numero: NA 2.1

COMPORTAMIENTO DE LAS VARIABLES DURANTE EL TRIMESTRE: Abril-Julio

VARIABLE	UNIDAD DE MEDIDA	OPERACION	META ANUAL	AVANCE TRIMESTRAL				AVANCE ACUMULADO			
				Programado	%	Alcanzado	%	Programado	%	Alcanzado	%
Kilogramos de residuos sólidos urbanos municipales recibidos	Tonelada	Sumable	155,125.00	36,816.00	23.80	36,839.00	97.85	71,746.00	-46.29	70,321.00	99.91
Kilogramos de residuos sólidos urbanos municipales estimados	Tonelada	Sumable	155,125.00	36,816.00	23.80	35,839.00	97.88	71,746.00	-46.25	70,321.00	99.81

COMPORTAMIENTO DEL INDICADOR

DESCRIPCIÓN DE LA META ANUAL

Se pretende llevar el buen manejo de los residuos sólidos generados desde su recolección hasta su disposición final utilizando los métodos autorizados

META ANUAL	TRIMESTRE: Abril-Julio							
	AVANCE TRIMESTRAL				AVANCE ACUMULADO			
	Programado	Alcanzado	EF%	SEMAFORO	Programado	Alcanzado	EF%	SEMAFORO
100.00	100.00	100.00	100.00	Verde	100.00	100.00	100.00	Verde

DESCRIPCIÓN DE RESULTADOS Y JUSTIFICACIÓN EN CASO DE VARIACIÓN SUPERIOR A ± 10 % RESPECTO ALLO PROGRAMADO

Se mantuvo un resultado dentro de lo programado.

EVALUACION DEL INDICADOR

En sistema programático, el avance al segundo trimestre se encuentra dentro

DEPENDENCIA GENERAL: H00 SERVICIOS PUBLICOS

DEPENDENCIA AUXILIAR: 126 Limpia

ELABORÓ

 ING. OSCAR ALBERTO GONZÁLEZ GARCÍA



VO. BO.

 JORGE RESCALA PÉREZ



MUNICIPIO DE TOLUCA

PbRm-08b FICHA TECNICA DE SEGUIMIENTO DE INDICADORES 2024 DE GESTIÓN O ESTRATEGICO

TIPO DE FICHA: OSFEM

PILAR DE DESARROLLO / EJE TRANSVERSAL: 3 Pilar 3. Territorial

TEMA DE DESARROLLO: Acción por el clima

PROGRAMA PRESUPUESTARIO: 02010101 Gestión integral de residuos sólidos

PROYECTO PRESUPUESTARIO: 020101010102 Coordinación para servicios de limpieza y recolección de desechos sólidos

OBJETIVO DEL PROGRAMA PRESUPUESTARIO: Conjunto articulado e interrelacionado de acciones, para el manejo integral de residuos sólidos, desde su generación hasta la disposición final, a fin de lograr beneficios ambientales, la optimización económica de su manejo y la aceptación social para la separación de los mismos, proporcionando una mejor calidad de vida de la población.

DEPENDENCIA GENERAL: 160 SERVICIOS PUBLICOS

DEPENDENCIA AUXILIAR: 125 Limpia

ESTRUCTURA DEL INDICADOR

NOMBRE DEL INDICADOR: Porcentaje de barido de los espacios públicos municipales realizados.

FÓRMULA DEL CÁLCULO: $(\text{Barido de los espacios públicos municipales realizados} / \text{Barido de los espacios públicos municipales programados}) * 100$

INTERPRETACIÓN: Muestra la cantidad de baridos en los espacios públicos

DIMENSIÓN QUE ATIENDE: Eficiencia

DESCRIPCIÓN DEL FACTOR DE COMPARACIÓN: Espacio público: Espacio de propiedad pública, dominio y uso público, lugar donde cualquier persona tiene el derecho a circular de manera libre

AMBITO GEOGRAFICO: Municipal

COBERTURA: Población Municipal

LÍNEA BASE: 2243 Jornadas

FRECUENCIA DE MEDICIÓN: Mensual

Numero: NA 3.1

COMPORTAMIENTO DE LAS VARIABLES DURANTE EL TRIMESTRE: Abril-Junio

VARIABLE	UNIDAD DE MEDIDA	OPERACION	META ANUAL	AVANCE TRIMESTRAL				AVANCE ACUMULADO			
				Programado	%	Alcanzado	%	Programado	%	Alcanzado	%
Barido de los espacios públicos municipales realizados	Jornada	Sumado	2,243.00	963.00	25.10	963.00	100.00	1,120.00	49.93	1,120.00	100.00
Barido de los espacios públicos municipales programados	Jornada	Sumado	2,243.00	963.00	25.10	963.00	100.00	1,120.00	49.93	1,120.00	100.00

COMPORTAMIENTO DEL INDICADOR

DESCRIPCION DE LA META ANUAL

Se pretende mejorar la limpieza en espacios públicos para crear una buena imagen urbana.

META ANUAL	TRIMESTRE: Abril-Junio							
	AVANCE TRIMESTRAL				AVANCE ACUMULADO			
	Programado	Alcanzado	EF%	SEMAFORO	Programado	Alcanzado	EF%	SEMAFORO
100.00	100.00	100.00	100.00	Verde	100.00	100.00	100.00	Verde

DESCRIPCION DE RESULTADOS Y JUSTIFICACION EN CASO DE VARIACION SUPERIOR A ± 10% RESPECTO A LO PROGRAMADO

Se mantiene un resultado dentro de lo programado.

EVALUACION DEL INDICADOR

En sistema programático, el avance al segundo trimestre se encuentra óptimo

DEPENDENCIA GENERAL: 160 SERVICIOS PUBLICOS

DEPENDENCIA AUXILIAR: 125 Limpia

ELABORÓ

ING. OSCAR ALBERTO GONZÁLEZ GARCÍA



VO. BO.

JORGE RESCALA PÉREZ



MUNICIPIO DE TOLUCA

PbRm-08b FICHA TECNICA DE SEGUIMIENTO DE INDICADORES 2024 DE GESTIÓN O ESTRATEGICO

TIPO DE FICHA: OSFEM

PILAR DE DESARROLLO / EJE TRANSVERSAL: 3 Pilar 3: Territorial
 TEMA DE DESARROLLO: Acción por el clima
 PROGRAMA PRESUPUESTARIO: 02510101 Gestión integral de residuos sólidos
 PROYECTO PRESUPUESTARIO: 0201010102 Coordinación para servicios de limpieza y recolección de desechos sólidos
 OBJETIVO DEL PROGRAMA PRESUPUESTARIO: Conjunto articulado e interrelacionado de acciones, para el manejo integral de residuos sólidos, desde su generación hasta la disposición final, a fin de lograr beneficios ambientales, la optimización económica de su manejo y la aceptación social para la separación de los mismos, proporcionando una mejor calidad de vida de la población.
 DEPENDENCIA GENERAL: H00 SERVICIOS PUBLICOS
 DEPENDENCIA AUXILIAR: 126 Limpia

ESTRUCTURA DEL INDICADOR

NOMBRE DEL INDICADOR: Porcentaje de cumplimiento en la supervisión de la limpieza de los espacios públicos urbanos municipales.
 FÓRMULA DEL CÁLCULO: (Supervisión de la limpieza de los espacios públicos urbanos municipales barrios/Supervisión de la limpieza de los espacios públicos urbanos municipales programados para barrio)*100
 INTERPRETACIÓN: Muestra la cantidad de barrios en los espacios públicos.
 DIMENSIÓN QUE ATIENDE: Eficiencia
 DESCRIPCIÓN DEL FACTOR DE COMPARACIÓN: Supervisión: Acción de vigilar el barrio en los espacios públicos.
 FRECUENCIA DE MEDICIÓN: Mensual
 AMBITO GEOGRAFICO: Municipal
 COBERTURA: Población Municipal
 LINEA BASE: 1825 Supervisiones

Numero: NA 3.3

COMPORTAMIENTO DE LAS VARIABLES DURANTE EL TRIMESTRE: Abril-Junio

VARIABLE	UNIDAD DE MEDIDA	OPERACION	META ANUAL	AVANCE TRIMESTRAL				AVANCE ACUMULADO			
				Programado	%	Alcanzado	%	Programado	%	Alcanzado	%
Supervisión de la limpieza de los espacios públicos urbanos municipales barrios	Supervisión	Barrios	1,825.00	455.00	24.93	455.00	100.00	905.00	49.58	905.00	100.00
Supervisión de la limpieza de los espacios públicos urbanos municipales programados para barrios	Supervisión	Barrios	1,825.00	455.00	24.93	455.00	100.00	905.00	49.58	905.00	100.00

COMPORTAMIENTO DEL INDICADOR

DESCRIPCIÓN DE LA META ANUAL

Se pretende mejorar la limpieza de los espacios públicos para crear una buena imagen urbana.

META ANUAL	TRIMESTRE: Abril-Junio							
	AVANCE TRIMESTRAL				AVANCE ACUMULADO			
	Programado	Alcanzado	EF%	SEMAFORO	Programado	Alcanzado	EF%	SEMAFORO
100.00	100.00	100.00	100.00	Verde	100.00	100.00	100.00	Verde

DESCRIPCIÓN DE RESULTADOS Y JUSTIFICACIÓN EN CASO DE VARIACIÓN SUPERIOR A ±10 % RESPECTO ALD PROGRAMADO
Se mantiene un resultado dentro de lo programado.

EVALUACIÓN DEL INDICADOR

En materia programática, al interior al segundo trimestre se encuentran acciones

DEPENDENCIA GENERAL: H00 SERVICIOS PUBLICOS
DEPENDENCIA AUXILIAR: 126 Limpia

ELABORÓ

ING. OSCAR ALBERTO GONZÁLEZ GARCÍA



VO. BO.

JORGE RESCALA PÉREZ



MUNICIPIO DE TOLUCA

PbRm-08b FICHA TECNICA DE SEGUIMIENTO DE INDICADORES 2024 DE GESTIÓN O ESTRATEGICO

TIPO DE FICHA: OSFEM

PILAR DE DESARROLLO / EJE TRANSVERSAL: 3 Pilar 3: Territorial
TEMA DE DESARROLLO: Acción por el clima
PROGRAMA PRESUPUESTARIO: 02510101 Gestión integral de residuos sólidos
PROYECTO PRESUPUESTARIO: 0201010102 Coordinación para servicios de limpia y recolección de desechos sólidos
OBJETIVO DEL PROGRAMA PRESUPUESTARIO: Conjunto articulado e interrelacionado de acciones, para el manejo integral de residuos sólidos, desde su generación hasta la disposición final, a fin de lograr beneficios ambientales, la optimización económica de su manejo y la aceptación social para la separación de los mismos, proporcionando una mejor calidad de vida de la población.
DEPENDENCIA GENERAL: H00 SERVICIOS PUBLICOS
DEPENDENCIA AUXILIAR: 125 Limpia

ESTRUCTURA DEL INDICADOR

NOMBRE DEL INDICADOR: Porcentaje de cumplimiento en los mantenimientos del equipo de recolección de residuos sólidos urbanos municipales realizados.
FÓRMULA DEL CÁLCULO: (Mantenimiento del equipo de recolección de residuos sólidos urbanos municipales realizado / Mantenimiento del equipo de recolección de residuos sólidos urbanos municipales programado) * 100
INTERPRETACIÓN: Muestra el porcentaje del mantenimiento correctivo y preventivo efectuado a las unidades.
DIMENSIÓN QUE ATIENDE: Eficacia
DESCRIPCIÓN DEL FACTOR DE COMPARACIÓN: Mantenimiento: Actividades desarrolladas con el propósito de conservar en condiciones de funcionamiento seguro, eficiente y económico los equipos de recolección de residuos sólidos.
AMBITO GEOGRAFICO: Municipal
COBERTURA: Población Municipal
LINEA BASE: 125 Mantenimientos
FRECUENCIA DE MEDICIÓN: Mensual

Numero: NA 4.1

COMPORTAMIENTO DE LAS VARIABLES DURANTE EL TRIMESTRE: Abril-Junio

VARIABLE	UNIDAD DE MEDIDA	OPERACION	META ANUAL	AVANCE TRIMESTRAL				AVANCE ACUMULADO			
				Programado	%	Alcanzado	%	Programado	%	Alcanzado	%
Mantenimiento del equipo de recolección de residuos sólidos urbanos municipales realizado	Mantenimiento	Sumable	125.00	85.00	68.00	35.00	100.00	45.00	36.00	45.00	100.00
Mantenimiento del equipo de recolección de residuos sólidos urbanos municipales programado	Mantenimiento	Sumable	125.00	35.00	28.00	35.00	100.00	45.00	36.00	45.00	100.00

COMPORTAMIENTO DEL INDICADOR

DESCRIPCION DE LA META ANUAL

Se pretende mantener en buenas condiciones físicas y mecánicas el parque vehicular.

META ANUAL	TRIMESTRE: Abril-Junio							
	AVANCE TRIMESTRAL				AVANCE ACUMULADO			
	Programado	Alcanzado	EP%	SEMAFORO	Programado	Alcanzado	EP%	SEMAFORO
100.00	100.00	100.00	100.00	Verde	100.00	100.00	100.00	Verde

DESCRIPCION DE RESULTADOS Y JUSTIFICACION EN CASO DE VARIACION SUPERIOR A +/- 15% RESPECTO A LO PROGRAMADO. Se mantiene un resultado dentro del programado.

EVALUACION DEL INDICADOR

En métrica programática, al avanzar el segundo trimestre se encuentra óptimo.

DEPENDENCIA GENERAL: H00 SERVICIOS PUBLICOS
DEPENDENCIA AUXILIAR: 125 Limpia

ELABORÓ

ING. OSCAR ALBERTO GONZÁLEZ GARCÍA



VO. BO.

JORGE RESCALA PÉREZ



MUNICIPIO DE TOLUCA

PbRm-08b FICHA TECNICA DE SEGUIMIENTO DE INDICADORES 2024 DE GESTIÓN O ESTRATEGICO

TIPO DE FICHA: OSFEM

PLAR DE DESARROLLO / EJE TRANSVERSAL: 3 Pilar 3: Territorial
 TEMA DE DESARROLLO: Acción por el clima
 PROGRAMA PRESUPUESTARIO: 02010101 Gestión integral de residuos sólidos
 PROYECTO PRESUPUESTARIO: 0201010102 Coordinación para servicios de limpieza y recolección de desechos sólidos
 OBJETIVO DEL PROGRAMA PRESUPUESTARIO: Conjunto articulado e interrelacionado de acciones, para el manejo integral de residuos sólidos, desde su generación hasta la disposición final, a fin de lograr beneficios ambientales, la optimización económica de su manejo y la aceptación social para la separación de los mismos, proporcionando una mejor calidad de vida de la población.
 DEPENDENCIA GENERAL: H00 SERVICIOS PUBLICOS
 DEPENDENCIA AUXILIAR: 126 Limpia

ESTRUCTURA DEL INDICADOR

NOMBRE DEL INDICADOR: Porcentaje de adquisición de equipo de recolección de residuos sólidos urbanos municipales requerido.
 FÓRMULA DEL CÁLCULO: (Equipo e instrumentos adquiridos para la recolección de residuos sólidos urbanos municipales/Equipo e instrumentos necesarios para la recolección de residuos sólidos urbanos municipales)*100
 INTERPRETACIÓN: Muestra el porcentaje de equipo e instrumentos de recolección adquirido para eficientar el servicio de recolección.
 DIMENSIÓN QUE ATIENDE: Eficiencia.
 DESCRIPCIÓN DEL FACTOR DE COMPARACIÓN: Equipo de recolección: Equipo especialmente equipado para la recolección de residuos sólidos.
 FRECUENCIA DE MEDICIÓN: Mensual
 AMBITO GEOGRAFICO: Municipal
 COBERTURA: Población Municipal
 LINEA BASE: 1 Gestión

Numero: NA - 4.2

COMPORTAMIENTO DE LAS VARIABLES DURANTE EL TRIMESTRE: Abril-Junio

VARIABLE	UNIDAD DE MEDIDA	OPERACION	META ANUAL	AVANCE TRIMESTRAL				AVANCE ACUMULADO			
				Programado	%	Alcanzado	%	Programado	%	Alcanzado	%
Equipo e instrumentos adquiridos para la recolección de residuos sólidos urbanos municipales	Gestión	Valor actual	1.00	1.00	100.00	1.00	100.00	1.00	100.00	1.00	100.00
Equipo e instrumentos necesarios para la recolección de residuos sólidos urbanos municipales	Gestión	Valor actual	1.00	1.00	100.00	1.00	100.00	1.00	100.00	1.00	100.00

COMPORTAMIENTO DEL INDICADOR

DESCRIPCIÓN DE LA META ANUAL

Se pretende lograr que se gestione la adquisición de equipo de recolección de residuos sólidos, para cubrir la demanda del municipio.

META ANUAL	TRIMESTRE: Abril-Junio							
	AVANCE TRIMESTRAL				AVANCE ACUMULADO			
	Programado	Alcanzado	EF%	SEMAFORO	Programado	Alcanzado	EF%	SEMAFORO
100.00	100.00	100.00	100.00	Verde	100.00	100.00	100.00	Verde

DESCRIPCIÓN DE RESULTADOS Y JUSTIFICACIÓN EN CASO DE VARIACIÓN SUPERIOR A ± 10 % RESPECTO A LO PROGRAMADO
Se mantiene un resultado dentro de lo programado.

EVALUACION DEL INDICADOR

En materia programática, el avance al segundo trimestre se encuentra óptimo.

DEPENDENCIA GENERAL: H00 SERVICIOS PUBLICOS
DEPENDENCIA AUXILIAR: 126 Limpia

ELABORÓ

 ING. OSCAR ALBERTO GONZÁLEZ GARCÍA



VO. BO.
 JORGE RESCALA PÉREZ



MUNICIPIO DE TOLUCA

PbRm-08b FICHA TÉCNICA DE SEGUIMIENTO DE INDICADORES 2024 DE GESTIÓN O ESTRATEGICO

TIPO DE FICHA: OSFEM

PILAR DE DESARROLLO / EJE TRANSVERSAL:

3 Pilar 3: Territorial

TEMA DE DESARROLLO:

Manejo sustentable y distribución del agua

PROGRAMA PRESUPUESTARIO:

02010301 Manejo de aguas residuales, drenaje y alcantarillado

PROYECTO PRESUPUESTARIO:

020103010101 Construcción de infraestructura para drenaje y alcantarillado

OBJETIVO DEL PROGRAMA PRESUPUESTARIO:

Considera el conjunto de procedimientos que se llevan a cabo para el tratamiento de aguas residuales y saneamiento de redes de drenaje y alcantarillado, manteniendo en condiciones adecuadas la infraestructura para proporcionar una mejor calidad de vida a la población.

DEPENDENCIA GENERAL:

F00 DESARROLLO URBANO Y OBRAS PUBLICAS

DEPENDENCIA AUXILIAR:

124 Obras Públicas

ESTRUCTURA DEL INDICADOR

NOMBRE DEL INDICADOR:

Porcentaje de cumplimiento en el diseño de proyectos para la construcción de infraestructura para el tratamiento de aguas residuales.

FÓRMULA DEL CÁLCULO:

(Número de proyecto diseñados para la construcción de la infraestructura para el tratamiento de aguas residuales realizados / Total de proyectos para la construcción de la infraestructura para el tratamiento de aguas residuales programados) * 100

INTERPRETACIÓN:

Mide el porcentaje de cumplimiento en el diseño de proyectos para la construcción de infraestructura para el tratamiento de aguas residuales.

DIMENSIÓN QUE ATIENDE:

Eficiencia

FRECUENCIA DE MEDICIÓN:

Trimestral

DESCRIPCIÓN DEL FACTOR DE COMPARACIÓN:

Se realizará el 100% de diseño de proyectos para la construcción de infraestructura para el tratamiento de aguas residuales.

AMBITO GEOGRAFICO:

Municipal

CÓBERTURA:

Población Municipal

LINEA BASE:

Para el ejercicio fiscal 2024, se elaborará un proyecto de obra incluida en el Programa Anual de Obras.

Numero: NA 1.1

COMPORTAMIENTO DE LAS VARIABLES DURANTE EL TRIMESTRE: Abril-Junio

VARIABLE	UNIDAD DE MEDIDA	OPERACION	META ANUAL	AVANCE TRIMESTRAL				AVANCE ACUMULADO			
				Programado	%	Alcanzado	%	Programado	%	Alcanzado	%
Número de proyectos diseñados para la construcción de la infraestructura para el tratamiento de aguas residuales realizados	Proyecto	Sumable	1.00	0.00	0.00	0.00	0.00	0.00	0.00	0.00	0.00
Total de proyectos para la construcción de la infraestructura para el tratamiento de aguas residuales programados	Proyecto	Sumable	1.00	0.00	0.00	0.00	0.00	0.00	0.00	0.00	0.00

COMPORTAMIENTO DEL INDICADOR

DESCRIPCIÓN DE LA META ANUAL

Llevar a cabo el total de proyectos para la construcción de la infraestructura para el tratamiento de aguas residuales programados.

META ANUAL	TRIMESTRE: Abril-Junio							
	AVANCE TRIMESTRAL				AVANCE ACUMULADO			
	Programado	Alcanzado	EP%	SEMAFORO	Programado	Alcanzado	EP%	SEMAFORO
100.00	0.00	0.00	0.00	Verde	0.00	0.00	0.00	Verde

DESCRIPCIÓN DE RESULTADOS Y JUSTIFICACIÓN EN CASO DE VARIACIÓN SUPERIOR A +10% RESPECTO A LO PROGRAMADO
Se mantiene el resultado dentro de lo programado.

En materia programática, el avance al primer trimestre se encuentra sobre

DEPENDENCIA GENERAL: F00 DESARROLLO URBANO Y OBRAS PUBLICAS

DEPENDENCIA AUXILIAR: 124 Obras Públicas

EVALUACION DEL INDICADOR



ELABORÓ

VO. BO.

M. EN C. PATRICIO ADOLFO JIMENEZ GUTIERREZ

M. EN C. PATRICIO ADOLFO JIMENEZ GUTIERREZ



MUNICIPIO DE TOLUCA

PbRm-08b FICHA TECNICA DE SEGUIMIENTO DE INDICADORES 2024 DE GESTIÓN O ESTRATEGICO

TIPO DE FICHA: OSFEM

PILAR DE DESARROLLO / EJE TRANSVERSAL:

3 Pilar 3: Territorial

TEMA DE DESARROLLO:

Vida de las ecosistemas terrestres

PROGRAMA PRESUPUESTARIO:

02010401 Protección al ambiente

PROYECTO PRESUPUESTARIO:

020104010202 Prevención y control de la contaminación atmosférica

020104010301 Concertación y participación ciudadana para la protección del ambiente

020104010302 Promoción de la cultura ambiental

020104010501 Prevención y control de la contaminación del suelo

OBJETIVO DEL PROGRAMA PRESUPUESTARIO:

Considera acciones relacionadas con la protección, conservación y restauración del equilibrio ambiental, la mitigación de los contaminantes atmosféricos para mejorar la calidad del aire, así como la gestión integral de los residuos sólidos, el fomento de la participación ciudadana y la promoción de la educación ambiental en todos los sectores de la sociedad, orientadas a promover el desarrollo sus. G00 ECOLOGIA.

DEPENDENCIA GENERAL:

DEPENDENCIA AUXILIAR:

125 Servicios Públicos, 141 Educación, 155 Área Jurídica

ESTRUCTURA DEL INDICADOR

NOMBRE DEL INDICADOR:

Porcentaje de cumplimiento obtenido de los controles de inspección ambiental.

FÓRMULA DEL CÁLCULO:

(Número de controles instituidos que cumplieron con la norma / Número total de inspecciones ambientales realizadas) * 100

INTERPRETACIÓN:

El resultado del indicador permite determinar el nivel de eficacia en las actividades de control de inspección ambiental

DIMENSIÓN QUE ATIENDE:

Eficiencia

FRECUENCIA DE MEDICIÓN:

Semestral

DESCRIPCIÓN DEL FACTOR DE COMPARACIÓN:

Durante el año inmediato anterior se realizaron 310 visitas de verificación en materia ambiental

AMBITO GEOGRAFICO:

Municipal

COBERTURA:

Población Municipal

LINEA BASE:

155

Número: NC 1

COMPORTAMIENTO DE LAS VARIABLES DURANTE EL TRIMESTRE: Abril-Junio

VARIABLE	UNIDAD DE MEDIDA	OPERACION	META ANUAL	AVANCE TRIMESTRAL				AVANCE ACUMULADO			
				Programado	%	Alcanzado	%	Programado	%	Alcanzado	%
Número de controles instituidos que cumplieron con la norma	Verificación	Valor actual	155.00	85.00	51.61	84.00	125.00	80.00	51.61	84.00	105.00
Número total de inspecciones ambientales realizadas	Verificación	Valor actual	155.00	85.00	51.61	84.00	125.00	80.00	51.61	84.00	105.00

COMPORTAMIENTO DEL INDICADOR

DESCRIPCIÓN DE LA META ANUAL

Con la aplicación del indicador se espera regularizar a los establecimientos comerciales y de servicios que no cuentan con la autorización correspondiente.

META ANUAL	TRIMESTRE: Abril-Junio							
	AVANCE TRIMESTRAL				AVANCE ACUMULADO			
	Programado	Alcanzado	EF%	SEMAFORO	Programado	Alcanzado	EF%	SEMAFORO
100.00	100.00	100.00	100.00	Verde	100.00	100.00	100.00	Verde

DESCRIPCIÓN DE RESULTADOS Y JUSTIFICACIÓN EN CASO DE VARIACIÓN SUPERIOR A ± 10% RESPECTO A LO PROGRAMADO. Se mantiene un resultado dentro de lo programado.

EVALUACION DEL INDICADOR:

En materia programable, el sistema de seguridad informática se encuentra operando.

DEPENDENCIA GENERAL:

G00 ECOLOGIA

DEPENDENCIA AUXILIAR:

125 Servicios Públicos, 141 Educación, 155 Área Jurídica

TOLUCA

DIRECCIÓN GENERAL DE MEDIO AMBIENTE

ELABORO

ING. JAIME AMADO LÓPEZ GÓMEZ

VO. BO.

ING. JAIME AMADO LÓPEZ GÓMEZ



MUNICIPIO DE TOLUCA

PbRm-08b FICHA TECNICA DE SEGUIMIENTO DE INDICADORES 2024 DE GESTIÓN O ESTRATEGICO

TIPO DE FICHA: OSFEM

PILAR DE DESARROLLO / EJE TRANSVERSAL:

3 Pilar 3: Territorial

TEMA DE DESARROLLO:

Vida de los ecosistemas terrestres

PROGRAMA PRESUPUESTARIO:

02010401 Protección al ambiente

PROYECTO PRESUPUESTARIO:

020104010202 Prevención y control de la contaminación atmosférica
020104010302 Promoción de la cultura ambiental

020104010301 Concertación y participación ciudadana para la protección del ambiente

020104010501 Prevención y control de la contaminación del suelo

OBJETIVO DEL PROGRAMA PRESUPUESTARIO:

Considera acciones relacionadas con la protección, conservación y restauración del equilibrio ambiental, la mitigación de los contaminantes atmosféricos para mejorar la calidad del aire, así como la gestión integral de los residuos sólidos, el fomento de la participación ciudadana y la promoción de la educación ambiental en todos los sectores de la sociedad, orientadas a promover el desarrollo sus.

DEPENDENCIA GENERAL:

G00 ECOLOGÍA
125 Servicios Públicos, 141 Educación, 155 Área Jurídica

DEPENDENCIA AUXILIAR:

ESTRUCTURA DEL INDICADOR

NOMBRE DEL INDICADOR:

Porcentaje de cumplimiento de operativos de inspección ambiental realizados.

FÓRMULA DEL CÁLCULO:

$(\text{Operativos de inspección realizados} / \text{Operativos de inspección programados}) * 100$

INTERPRETACIÓN:

El resultado del indicador permite medir el control de las actividades industriales, comerciales y de servicios a través de la implementación de operativos de inspección.

DIMENSIÓN QUE ATIENDE:

Eficiencia

FRECUENCIA DE MEDICIÓN:

Mensual

DESCRIPCIÓN DEL FACTOR DE COMPARACIÓN:

Durante el año inmediato anterior se realizaron 300 visitas de verificación en materia ambiental

ÁMBITO GEOGRÁFICO:

Municipal

COBERTURA:

Población Municipal

UNEBASE:

555

Número: NA 1.1

COMPORTAMIENTO DE LAS VARIABLES DURANTE EL TRIMESTRE: Abril-Junio

VARIABLE	UNIDAD DE MEDIDA	OPERACION	META ANUAL	AVANCE TRIMESTRAL				AVANCE ACUMULADO			
				Programado	%	Alcanzado	%	Programado	%	Alcanzado	%
Operativos de inspección realizados	Verificación	Sumable	155.00	40.00	25.81	34.00	85.00	80.00	51.61	78.00	47.50
Operativos de inspección programados	Verificación	Sumable	158.00	40.00	25.31	34.00	85.00	80.00	50.61	78.00	47.50

COMPORTAMIENTO DEL INDICADOR

DESCRIPCIÓN DE LA META ANUAL

Con la aplicación del indicador se espera realizar al 100 por ciento de los operativos de inspección programados a industrias, comercios y servicios.

META ANUAL	TRIMESTRE: Abril-Junio							
	AVANCE TRIMESTRAL				AVANCE ACUMULADO			
	Programado	Alcanzado	EF%	SEMAFORO	Programado	Alcanzado	EF%	SEMAFORO
100.00	100.00	100.00	100.00	Verde	100.00	100.00	100.00	Verde

DESCRIPCIÓN DE RESULTADOS Y JUSTIFICACIÓN EN CASO DE VARIACIÓN SUPERIOR A 10% RESPECTO A LO PROGRAMADO
No se dio cumplimiento debido a la programación del trimestre.

EVALUACION DEL INDICADOR

Se obtiene un resultado a la baja de lo meta programada. Se reconoce

DEPENDENCIA GENERAL: G00 ECOLOGÍA

DEPENDENCIA AUXILIAR: 125 Servicios Públicos, 141 Educación, 155 Área Jurídica

TOLUCA

DIRECCIÓN GENERAL
MEDIO AMBIENTE

ELABORÓ

ING. JAIME AMADO LÓPEZ GÓMEZ

VO. BO.

ING. JAIME AMADO LÓPEZ GÓMEZ



MUNICIPIO DE TOLUCA

PbRm-08b FICHA TÉCNICA DE SEGUIMIENTO DE INDICADORES 2024 DE GESTIÓN O ESTRATEGICO

TIPO DE FICHA: OSFEM

PILAR DE DESARROLLO / EJE TRANSVERSAL:

3 Pilar 3: Territorial

TEMA DE DESARROLLO:

Vida de los ecosistemas terrestres

PROGRAMA PRESUPUESTARIO:

02010401 Protección al ambiente

PROYECTO PRESUPUESTARIO:

020104010202 Prevención y control de la contaminación atmosférica

020104010301 Concertación y participación ciudadana para la protección del ambiente

020104010302 Promoción de la cultura ambiental

020104010501 Prevención y control de la contaminación del suelo

OBJETIVO DEL PROGRAMA PRESUPUESTARIO:

Considera acciones relacionadas con la protección, conservación y restauración del equilibrio ambiental, la mitigación de los contaminantes atmosféricos para mejorar la calidad del aire, así como la gestión integral de los residuos sólidos, el fomento de la participación ciudadana y la promoción de la educación ambiental en todos los sectores de la sociedad, orientadas a promover el desarrollo sus.

DEPENDENCIA GENERAL:

G00 ECOLOGÍA

DEPENDENCIA AUXILIAR:

125 Servicios Públicos, 141 Educación, 155 Área Jurídica

ESTRUCTURA DEL INDICADOR

NOMBRE DEL INDICADOR:

Porcentaje de denuncias ambientales atendidas

FÓRMULA DEL CÁLCULO:

(Quejas atendidas/Quejas presentadas)*100

INTERPRETACIÓN:

El resultado del indicador permite conocer el porcentaje de denuncias ambientales que fueron presentadas ante la Dirección General de Medio Ambiente y las que fueron atendidas.

DIMENSIÓN QUE ATIENDE:

Eficiencia

FRECUENCIA DE MEDICIÓN:

Mensual

DESCRIPCIÓN DEL FACTOR DE COMPARACIÓN:

Durante el año inmediato anterior se atendieron 956 quejas y denuncias en materia

ÁMBITO GEOGRÁFICO:

Municipal

COBERTURA:

Población Municipal

LÍNEA BASE:

070

Número: NA 1.2

COMPORTAMIENTO DE LAS VARIABLES DURANTE EL TRIMESTRE: Abril-Junio

VARIABLE	UNIDAD DE MEDIDA	OPERACION	META ANUAL	AVANCE TRIMESTRAL				AVANCE ACUMULADO			
				Programado	%	Alcanzado	%	Programado	%	Alcanzado	%
Quejas atendidas	Denuncia	Sumable	870.00	220.00	25.29	300.00	34.37	440.00	50.57	551.00	63.33
Quejas presentadas	Denuncia	Sumable	870.00	220.00	25.29	302.00	34.71	440.00	50.57	553.00	63.56

COMPORTAMIENTO DEL INDICADOR

DESCRIPCIÓN DE LA META ANUAL

El resultado del indicador demuestra el porcentaje de atención de las quejas presentadas ante la Dirección General de Medio Ambiente

META ANUAL	TRIMESTRE: Abril-Junio							
	AVANCE TRIMESTRAL				AVANCE ACUMULADO			
	Programado	Alcanzado	EF%	SEMAFORO	Programado	Alcanzado	EF%	SEMAFORO
100.00	100.00	100.00	100.00	Verde	100.00	100.00	100.00	Verde

DESCRIPCIÓN DE RESULTADOS Y JUSTIFICACIÓN EN CASO DE VARIACIÓN SUPERIOR A ±10% RESPECTO A LO PROGRAMADO:
El avance acumulado se encuentra con un ligero sobre ejercicio.

EVALUACION DEL INDICADOR

Se obtiene un resultado por arriba de la meta programada. Se recomienda:

DEPENDENCIA GENERAL:

G00 ECOLOGÍA

DEPENDENCIA AUXILIAR:

125 Servicios Públicos, 141 Educación, 155 Área Jurídica

TOLUCA

DIRECCIÓN GENERAL
MEDIO AMBIENTE

ELABORÓ

ING. JAIIME AMADO LÓPEZ GÓMEZ

VO. BO.

ING. JAIIME AMADO LÓPEZ GÓMEZ



MUNICIPIO DE TOLUCA

PbRm-08b FICHA TECNICA DE SEGUIMIENTO DE INDICADORES 2024 DE GESTIÓN O ESTRATEGICO

TIPO DE FICHA: OSFEM

PILAR DE DESARROLLO / EJE TRANSVERSAL: 3 Pilar 3: Territorial

TEMA DE DESARROLLO: Vida de los ecosistemas terrestres

PROGRAMA PRESUPUESTARIO: 02010501 Manejo sustentable y conservación de los ecosistemas y la biodiversidad

PROYECTO PRESUPUESTARIO: 020105010201 Prevención y combate de incendios forestales
020105010302 Reforestación y restauración integral de ecosistemas 020105010202 Inspección y vigilancia forestal

OBJETIVO DEL PROGRAMA PRESUPUESTARIO: Comprende el conjunto de acciones orientadas al desarrollo de proyectos que contribuyan a la prevención, conservación, protección, saneamiento y restauración de los ecosistemas, con la finalidad de garantizar la permanencia de la biodiversidad en los municipios del Estado de México, así como fomentar la educación ambiental, el manejo de áreas verdes y labolado en zonas urbanas.

DEPENDENCIA GENERAL: G00 ECOLOGÍA

DEPENDENCIA AUXILIAR: 125 Servicios Públicos

ESTRUCTURA DEL INDICADOR

NOMBRE DEL INDICADOR: Porcentaje de campañas de reforestación realizadas.

FÓRMULA DEL CÁLCULO: (Campañas de reforestación realizadas/Campañas de reforestación programadas)*100

INTERPRETACIÓN: El resultado del indicador mide la cantidad de campañas de reforestación realizadas en el Municipio de Toluca

DIMENSIÓN QUE ATIENDE: Eficiencia

DESCRIPCIÓN DEL FACTOR DE COMPARACIÓN: Durante el año inmediato anterior se realizó 1 campaña de reforestación

AMBITO GEOGRAFICO: Municipal

COBERTURA: Población Municipal

LINEA BASE: 1 Campaña de Reforestación

FRECUENCIA DE MEDICIÓN: Semestral

Numero: NC - 1

COMPORTAMIENTO DE LAS VARIABLES DURANTE EL TRIMESTRE: Abril-Junio

VARIABLE	UNIDAD DE MEDIDA	OPERACION	META ANUAL	AVANCE TRIMESTRAL				AVANCE ACUMULADO			
				Programado	%	Alcanzado	%	Programado	%	Alcanzado	%
Campañas de reforestación realizadas	Campaña	Valor actual	1.00	1.00	100.00	1.00	100.00	1.00	100.00	1.00	100.00
Campañas de reforestación programadas	Campaña	Valor actual	1.00	1.00	100.00	1.00	100.00	1.00	100.00	1.00	100.00

COMPORTAMIENTO DEL INDICADOR

DESCRIPCIÓN DE LA META ANUAL

Con la aplicación del indicador se espera saber cuántas campañas de reforestación se realizaron para hacer el proceso de protección y conservación de los ecosistemas de las ANP's

META ANUAL	TRIMESTRE: Abril-Junio							
	AVANCE TRIMESTRAL				AVANCE ACUMULADO			
	Programado	Alcanzado	EP%	SEMAFORO	Programado	Alcanzado	EP%	SEMAFORO
100.00	100.00	100.00	100.00	Verde	100.00	100.00	100.00	Verde

DESCRIPCIÓN DE RESULTADOS Y JUSTIFICACIÓN EN CASO DE VARIACIÓN SUPERIOR A +10% RESPECTO ALD PROGRAMADO
Se cumplió un resultado dentro de lo programado.

EVALUACION DEL INDICADOR

En materia programática, si existe el siguiente ítem se encuentra óptimo

DEPENDENCIA GENERAL: G00 ECOLOGÍA

DEPENDENCIA AUXILIAR: 125 Servicios Públicos

TOLUCA

DIRECCIÓN GENERAL DE MEDIO AMBIENTE

ELABORÓ

ING. JAIME AMADO LÓPEZ GÓMEZ

VO. BO.

ING. JAIME AMADO LÓPEZ GÓMEZ



MUNICIPIO DE TOLUCA

P6Rm-08b FICHA TECNICA DE SEGUIMIENTO DE INDICADORES 2024 DE GESTIÓN O ESTRATEGICO

TIPO DE FICHA: OSFEM

PILAR DE DESARROLLO / EJE TRANSVERSAL:

3 Pilar 3: Territorial

TEMA DE DESARROLLO:

Vida de los ecosistemas terrestres

PROGRAMA PRESUPUESTARIO:

02010501 Manejo sustentable y conservación de los ecosistemas y la biodiversidad

PROYECTO PRESUPUESTARIO:

020105010201 Prevención y combate de incendios forestales

020105010202

Inspección y vigilancia forestal

OBJETIVO DEL PROGRAMA PRESUPUESTARIO:

Comprende el conjunto de acciones orientadas al desarrollo de proyectos que contribuyan a la prevención, conservación, protección, saneamiento y restauración de los ecosistemas, con la finalidad de garantizar la permanencia de la biodiversidad en los municipios del Estado de México, así como fomentar la educación ambiental, el manejo de áreas verdes y arbolado en zonas urbanas.

DEPENDENCIA GENERAL:

000 ECOLOGÍA

DEPENDENCIA AUXILIAR:

125 Servicios Públicos

NOMBRE DEL INDICADOR:

Porcentaje de plantas listas para la reforestación de bosques.

FÓRMULA DEL CÁLCULO:

(Unidades de plantas listas para reforestar / Unidades de plantas gestionadas) *100

INTERPRETACION:

El indicador nos permite saber cuantas plantas son gestionadas

DIMENSIÓN QUE ATIENDE:

Eficiencia

DESCRIPCIÓN DEL FACTOR DE COMPARACIÓN:

Durante el año inmediato anterior se gestionaron 70000 plantas para reforestación

AMBITO GEOGRAFICO:

Municipal

COBERTURA:

Población Municipal

LÍNEA BASE:

70,000

ESTRUCTURA DEL INDICADOR

FRECUENCIA DE MEDICIÓN:

Semestral

Numero: NC 2

COMPORTAMIENTO DE LAS VARIABLES DURANTE EL TRIMESTRE: Abril-Junio

VARIABLE	UNIDAD DE MEDIDA	OPERACION	META ANUAL	AVANCE TRIMESTRAL				AVANCE ACUMULADO			
				Programado	%	Alcanzado	%	Programado	%	Alcanzado	%
Unidades de plantas listas para reforestar	Planta	Sumable	70,000.00	7,000.00	10.00	13,795.00	197.07	7,000.00	10.00	13,795.00	197.07
Unidades de plantas gestionadas	Planta	Sumable	70,000.00	7,000.00	10.00	13,795.00	197.07	7,000.00	10.00	13,795.00	197.07

COMPORTAMIENTO DEL INDICADOR

DESCRIPCIÓN DE LA META ANUAL

Con la aplicación del indicador se espera que al finalizar el año se tenga la cantidad exacta de los árboles plantados en las Áreas Naturales Protegidas del municipio de Toluca.

META ANUAL	TRIMESTRE: Abril-Junio							
	AVANCE TRIMESTRAL				AVANCE ACUMULADO			
	Programado	Alcanzado	EF%	SEMAFORO	Programado	Alcanzado	EF%	SEMAFORO
100.00	100.00	100.00	100.00	Rojo	100.00	100.00	100.00	Rojo

DESCRIPCIÓN DE VARIACIONES Y JUSTIFICACIÓN EN CASO DE VARIACIÓN SUPERIOR A ± 10 % RESPECTO A LO PROGRAMADO
El avance acumulado se encuentra con un signo sobre el signo.

EVALUACION DEL INDICADOR

Se obtiene un resultado por arriba de la meta programada. Se recomienda

DEPENDENCIA GENERAL:

000 ECOLOGÍA

DEPENDENCIA AUXILIAR:

125 Servicios Públicos

TOLUCA

DIRECCIÓN GENERAL
MEDIO AMBIENTE

ELABORÓ

ING. JAIME AMADO LÓPEZ GÓMEZ

VO. BO.

ING. JAIME AMADO LÓPEZ GÓMEZ



MUNICIPIO DE TOLUCA

PbRm-08b FICHA TECNICA DE SEGUIMIENTO DE INDICADORES 2024 DE GESTIÓN O ESTRATEGICO

TIPO DE FICHA: QSSEM

PILAR DE DESARROLLO / EJE TRANSVERSAL:

3 Pilar 3: Territorial

TEMA DE DESARROLLO:

Vida de los ecosistemas terrestres

PROGRAMA PRESUPUESTARIO:

02010501 Manejo sustentable y conservación de los ecosistemas y la biodiversidad

PROYECTO PRESUPUESTARIO:

020105010201 Prevención y combate de incendios forestales

020105010202

Inspección y vigilancia forestal

OBJETIVO DEL PROGRAMA PRESUPUESTARIO:

Comprende el conjunto de acciones orientadas al desarrollo de proyectos que contribuyan a la prevención, conservación, protección, saneamiento y restauración de los ecosistemas, con la finalidad de garantizar la permanencia de la biodiversidad en los municipios del Estado de México, así como fomentar la educación ambiental, el manejo de áreas verdes y arbolado en zonas urbanas.

DEPENDENCIA GENERAL:

G00 ECOLOGÍA

DEPENDENCIA AUXILIAR:

125 Servicios Públicos

NOMBRE DEL INDICADOR:

Porcentaje de cumplimiento en el número de hectáreas reforestadas.

FÓRMULA DEL CÁLCULO:

$(\text{Hectáreas reforestadas} / \text{Hectáreas programadas para reforestación}) * 100$

INTERPRETACIÓN:

El resultado del indicador muestra las áreas que se han recuperado mediante actividades de reforestación dentro del Municipio de Toluca

DIMENSIÓN QUE ATIENDE:

Eficiencia

DESCRIPCIÓN DEL FACTOR DE COMPARACIÓN:

Con la aplicación del indicador se pretende lograr alcanzar las 45 hectáreas programadas para reforestación

ÁMBITO GEOGRÁFICO:

Municipal

COBERTURA:

Población Municipal

UNDA BASE:

45 hectáreas

Número: NA 1.1

ESTRUCTURA DEL INDICADOR

FRECUENCIA DE MEDICIÓN:

Trimestral

COMPORTAMIENTO DE LAS VARIABLES DURANTE EL TRIMESTRE: Abril-Junio

VARIABLE	UNIDAD DE MEDIDA	OPERACION	META ANUAL	AVANCE TRIMESTRAL				AVANCE ACUMULADO			
				Programado	%	Alcanzado	%	Programado	%	Alcanzado	%
Hectáreas reforestadas	Hectáreas	Suma	45.00	0.00	0.00	0.00	0.00	0.00	0.00	0.00	0.00
Hectáreas programadas para reforestación	Hectáreas	Suma	45.00	0.00	0.00	0.00	0.00	0.00	0.00	0.00	0.00

COMPORTAMIENTO DEL INDICADOR

DESCRIPCIÓN DE LA META ANUAL

Con la aplicación del indicador se espera saber que superficie fué reforestada en las ANP's

META ANUAL	TRIMESTRE: Abril-Junio							
	AVANCE TRIMESTRAL				AVANCE ACUMULADO			
	Programado	Alcanzado	EF%	SEMAFORO	Programado	Alcanzado	EF%	SEMAFORO
100.00	0.00	0.00	0.00	Verde	0.00	0.00	0.00	Verde

DESCRIPCIÓN DE RESULTADOS Y JUSTIFICACIÓN EN CASO DE VARIACIÓN SUPERIOR A 10% RESPECTO A LO PROGRAMADO
Se mantiene un resultado dentro de lo programado.

EVALUACIÓN DEL INDICADOR

El sistema programático al finalizar el segundo trimestre se encuentra óptimo

DEPENDENCIA GENERAL:

G00 ECOLOGÍA

DEPENDENCIA AUXILIAR:

125 Servicios Públicos

TOLUCA

DIRECCIÓN GENERAL DE MEDIO AMBIENTE

ELABORÓ

ING. JAIME AMADO LÓPEZ GÓMEZ

VO. BO.

ING. JAIME AMADO LÓPEZ GÓMEZ



MUNICIPIO DE TOLUCA

PbRm-08b FICHA TÉCNICA DE SEGUIMIENTO DE INDICADORES 2024 DE GESTIÓN O ESTRATEGICO

TIPO DE FICHA: OSFEM

PILAR DE DESARROLLO / EJE TRANSVERSAL: 3 Pilar 3: Territorial

TEMA DE DESARROLLO: Vida de los ecosistemas terrestres

PROGRAMA PRESUPUESTARIO: 02010501 Manejo sustentable y conservación de los ecosistemas y la biodiversidad

PROYECTO PRESUPUESTARIO: 020105010201 Prevención y combate de incendios forestales 020105010202 Inspección y vigilancia forestal

OBJETIVO DEL PROGRAMA PRESUPUESTARIO: Comprende el conjunto de acciones orientadas al desarrollo de proyectos que contribuyan a la prevención, conservación, protección, saneamiento y restauración de los ecosistemas, con la finalidad de garantizar la permanencia de la biodiversidad en los municipios del Estado de México, así como fomentar la educación ambiental, el manejo de áreas verdes y arbolado en zonas urbanas.

DEPENDENCIA GENERAL: GOB ECOLOGÍA

DEPENDENCIA AUXILIAR: 125 Servicios Públicos

ESTRUCTURA DEL INDICADOR

NOMBRE DEL INDICADOR: Porcentaje de árboles distribuidos para reforestar:

FÓRMULA DEL CÁLCULO: (Árboles para reforestar distribuidos a la población/Total de árboles programados para distribuir)*100

INTERPRETACIÓN: El resultado del indicador muestra la cantidad de árboles que se tienen que distribuir a la población para la reforestación.

DIMENSIÓN QUE ATIENDE: Eficiencia

FRECUENCIA DE MEDICIÓN: Trimestral

DESCRIPCIÓN DEL FACTOR DE COMPARACIÓN: Con la aplicación del indicador se pretende que se distribuyan 50000 árboles para apoyar las campañas de reforestación.

AMBITO GEOGRAFICO: Municipal

COBERTURA: Población Municipal

LÍNEA BASE: 50000

Numero: NA 1.2

COMPORTAMIENTO DE LAS VARIABLES DURANTE EL TRIMESTRE: Abril-Junio

Table with 12 columns: VARIABLE, UNIDAD DE MEDIDA, OPERACION, META ANUAL, and columns for AVANCE TRIMESTRAL and AVANCE ACUMULADO (Programado, %, Alcanzado, %).

COMPORTAMIENTO DEL INDICADOR

DESCRIPCIÓN DE LA META ANUAL

Con la aplicación del indicador se espera arborizar bosques que están dentro de las ANP's

Table for META ANUAL showing TRIMESTRE: Abril-Junio with columns for AVANCE TRIMESTRAL and AVANCE ACUMULADO (Programado, Alcanzado, EF%, SEMAFORO).

DESCRIPCIÓN DE RESULTADOS Y JUSTIFICACIÓN EN CASO DE VARIACIÓN SUPERIOR A +/- 10 % RESPECTO A LO PROGRAMADO. Se muestra un resultado dentro de lo programado.

EVALUACIÓN DEL INDICADOR

En materia programática, el avance al segundo trimestre se encuentra óptimo.

DEPENDENCIA GENERAL: GOB ECOLOGÍA
DEPENDENCIA AUXILIAR: 125 Servicios Públicos



Handwritten signature and stamp: ELABORO ING. JAIME AMADO LÓPEZ GÓMEZ

Handwritten signature and stamp: VO. BO. ING. JAIME AMADO LÓPEZ GÓMEZ



MUNICIPIO DE TOLUCA

PbRm-08b FICHA TECNICA DE SEGUIMIENTO DE INDICADORES 2024 DE GESTIÓN O ESTRATEGICO

TIPO DE FICHA: OSFEM

PILAR DE DESARROLLO / EJE TRANSVERSAL:

3 Pilar 3: Territorial

TEMA DE DESARROLLO:

Vida de los ecosistemas terrestres

PROGRAMA PRESUPUESTARIO:

02010501 Manejo sustentable y conservación de los ecosistemas y la biodiversidad

PROYECTO PRESUPUESTARIO:

020105010201 Prevención y combate de incendios forestales

020105010202

Inspección y vigilancia forestal

020105010302 Reforestación y restauración integral de microcuencas

OBJETIVO DEL PROGRAMA PRESUPUESTARIO:

Comprende el conjunto de acciones orientadas al desarrollo de proyectos que contribuyan a la prevención, conservación, protección, saneamiento y restauración de los ecosistemas, con la finalidad de garantizar la permanencia de la biodiversidad en los municipios del Estado de México, así como fomentar la educación ambiental, el manejo de áreas verdes y arbolado en zonas urbanas.

DEPENDENCIA GENERAL:

G00 ECOLOGÍA

DEPENDENCIA AUXILIAR:

125 Servicios Públicos

ESTRUCTURA DEL INDICADOR

NOMBRE DEL INDICADOR:

Porcentaje de campañas realizadas para la entrega de plantas y/o semillas a la población para reforestación.

FÓRMULA DEL CÁLCULO:

(Campañas realizadas para la entrega de plantas y/o semillas a la población para la reforestación de bosques/ Campañas programadas para la entrega de plantas y/o semillas a la población para la reforestación de bosques)* 100

INTERPRETACIÓN:

El resultado del indicador permite conocer el porcentaje de la entrega de plantas a la población para reforestación.

DIMENSIÓN QUE ATIENDE:

Eficiencia

FRECUENCIA DE MEDICIÓN:

Trimestral

DESCRIPCIÓN DEL FACTOR DE COMPARACIÓN:

Con la aplicación del indicador se pretende dar cumplimiento a la realización de las campañas de reforestación

ÁMBITO GEOGRÁFICO:

Municipal

COBERTURA:

Población Municipal

UNIDAD DE MEDIDA:

%

Nota: NA 2.T

COMPORTAMIENTO DE LAS VARIABLES DURANTE EL TRIMESTRE: Abril-Junio

VARIABLE	UNIDAD DE MEDIDA	OPERACION	META ANUAL	AVANCE TRIMESTRAL				AVANCE ACUMULADO			
				Programado	%	Alcanzado	%	Programado	%	Alcanzado	%
Campañas realizadas para la entrega de plantas y/o semillas a la población para la reforestación de bosques	Campaña	Suma	1.00	1.00	100.00	1.00	100.00	1.00	100.00	1.00	100.00
Campañas programadas para la entrega de plantas y/o semillas a la población para la reforestación de bosques	Campaña	Suma	1.00	1.00	100.00	1.00	100.00	1.00	100.00	1.00	100.00

COMPORTAMIENTO DEL INDICADOR

Con la aplicación del indicador se espera cubrir el 100 por ciento de los predios programados sujetos a reforestar.

DESCRIPCIÓN DE LA META ANUAL

META ANUAL	TRIMESTRE: Abril-Junio							
	AVANCE TRIMESTRAL				AVANCE ACUMULADO			
	Programado	Alcanzado	EP%	SEMAFORO	Programado	Alcanzado	EP%	SEMAFORO
100.00	100.00	100.00	100.00	Verde	100.00	100.00	100.00	Verde

DESCRIPCIÓN DE RESULTADOS Y JUSTIFICACIÓN EN CASO DE VARIACIÓN SUPERIOR A 11% RESPECTO A LO PROGRAMADO. Se mantiene un resultado dentro de lo programado.

EVALUACION DEL INDICADOR

En su punto programático, el avance al segundo trimestre se encuentra óptimo.

DEPENDENCIA GENERAL:

G00 ECOLOGÍA

DEPENDENCIA AUXILIAR:

125 Servicios Públicos



ELABORÓ

ING. JAIME AMADO LÓPEZ GÓMEZ

VO/BO.

ING. JAIME AMADO LÓPEZ GÓMEZ



MUNICIPIO DE TOLUCA

P6Rm-08b FICHA TECNICA DE SEGUIMIENTO DE INDICADORES 2024 DE GESTIÓN O ESTRATEGICO

TIPO DE FICHA: OSFEM

PILAR DE DESARROLLO / EJE TRANSVERSAL: 3 Pilar 3: Territorial

TEMA DE DESARROLLO: Vida de los ecosistemas terrestres

PROGRAMA PRESUPUESTARIO: 02010501 Manejo sustentable y conservación de los ecosistemas y la biodiversidad

PROYECTO PRESUPUESTARIO: 020105010201 Prevención y combate de incendios forestales

020105010202 Inspección y vigilancia forestal

020105010302 Reforestación y restauración integral de microcuencas

OBJETIVO DEL PROGRAMA PRESUPUESTARIO: Comprende el conjunto de acciones orientadas al desarrollo de proyectos que contribuyen a la prevención, conservación, protección, saneamiento y restauración de los ecosistemas, con la finalidad de garantizar la permanencia de la biodiversidad en los municipios del Estado de México, así como fomentar la educación ambiental, el manejo de áreas verdes y arbolado en zonas urbanas.

DEPENDENCIA GENERAL: G00 ECOLOGIA

DEPENDENCIA AUXILIAR: 125 Servicios Públicos

ESTRUCTURA DEL INDICADOR

NOMBRE DEL INDICADOR: Porcentaje de eventos de verificación de siembra de semillas y/o plantas realizadas.

FÓRMULA DEL CÁLCULO: (Eventos de verificación de siembra de semillas y/o plantas realizados/Eventos de verificación de siembra de semillas y/o plantas programados)*100

INTERPRETACIÓN: El resultado del indicador permite determinar el porcentaje de las áreas reforestadas por la población

DIMENSIÓN QUE ATIENDE: Eficiencia

FRECUENCIA DE MEDICIÓN: Trimestral

DESCRIPCIÓN DEL FACTOR DE COMPARACIÓN: Durante el año inmediato anterior se llevaron a cabo 50 eventos de verificación de siembra de plantas

AMBITO GEOGRAFICO: Municipal

COBERTURA: Población Municipal

LINEA BASE: 70

Numero: NA 2.2

COMPORTAMIENTO DE LAS VARIABLES DURANTE EL TRIMESTRE: Abril-Junio

VARIABLE	UNIDAD DE MEDIDA	OPERACION	META ANUAL	AVANCE TRIMESTRAL				AVANCE ACUMULADO			
				Programado	%	Alcanzado	%	Programado	%	Alcanzado	%
Eventos de verificación de siembra de semillas y/o plantas realizados	Jornada	Sumado	70.00	10.00	14.29	10.00	100.00	10.00	14.29	10.00	100.00
Eventos de verificación de siembra de semillas y/o plantas programados	Jornada	Sumado	70.00	10.00	14.29	10.00	100.00	10.00	14.29	10.00	100.00

COMPORTAMIENTO DEL INDICADOR

DESCRIPCIÓN DE LA META ANUAL

Con la aplicación del indicador se espera verificar en cada jornada de reforestación que se haga la plantación de acuerdo a las medidas que se rigen para la sobrevivencia del arbolado.

META ANUAL	TRIMESTRE: Abril-Junio							
	AVANCE TRIMESTRAL				AVANCE ACUMULADO			
	Programado	Alcanzado	EP%	SEMAFORO	Programado	Alcanzado	EP%	SEMAFORO
100.00	100.00	100.00	100.00	Verde	100.00	100.00	100.00	Verde

DESCRIPCIÓN DE RESULTADOS Y JUSTIFICACIÓN EN CASO DE VARIACIÓN SUPERIOR A 10% RESPECTO A LO PROGRAMADO: Se mantiene un resultado dentro de lo programado.

EVALUACION DEL INDICADOR

En materia programática, al acabar el segundo trimestre se encuentra dentro.

DEPENDENCIA GENERAL: G00 ECOLOGIA
DEPENDENCIA AUXILIAR: 125 Servicios Públicos

TOLUCA

DIRECCION GENERAL DE MEDIO AMBIENTE

ING. JARME AMADO LÓPEZ GÓMEZ

ELABORÓ

VO. BO.

ING. JARME AMADO LÓPEZ GÓMEZ



MUNICIPIO DE TOLUCA

PbRm-08b FICHA TECNICA DE SEGUIMIENTO DE INDICADORES 2024 DE GESTIÓN O ESTRATEGICO

TIPO DE FICHA: OSFEM

PILAR DE DESARROLLO / EJE TRANSVERSAL:

3 Pilar 3: Territorial

TEMA DE DESARROLLO:

Ciudades y comunidades sostenibles

PROGRAMA PRESUPUESTARIO:

02020101 Desarrollo urbano y obras públicas

PROYECTO PRESUPUESTARIO:

020201010201 Pavimentación de calles

020201010302 Rehabilitación de vialidades urbanas

020201010902 Proyectos para obras públicas

020201010202 Participación comunitaria para el mejoramiento urbano

020201010402 Rehabilitación de edificaciones urbanas

020201010503 Control y supervisión de obras públicas

OBJETIVO DEL PROGRAMA PRESUPUESTARIO:

Incluye las acciones para ordenar y regular el crecimiento urbano municipal vinculándolo a un desarrollo regional sustentable, replantando los mecanismos de planeación urbana y fortaleciendo el papel del municipio en la materia como responsable de su planeación y ejecución de la obra pública que permita aumentar y mejorar la condiciones de la infraestructura urbana y vial en beneficio de los habitantes.

DEPENDENCIA GENERAL:

F00 DESARROLLO URBANO Y OBRAS PUBLICAS

DEPENDENCIA AUXILIAR:

124 Obras Públicas

NOMBRE DEL INDICADOR:

Porcentaje de avance en la ejecución de obras.

ESTRUCTURA DEL INDICADOR

FORMULA DEL CALCULO:

(Número de obras realizadas / Número de obras programadas en el año) * 100

INTERPRETACIÓN:

Mide el porcentaje de avance en la ejecución de obras

DIMENSIÓN QUE ATIENDE:

Eficiencia

FRECUENCIA DE MEDICIÓN:

Semestral

DESCRIPCIÓN DEL FACTOR DE COMPARACIÓN:

Se realizará el 100% de obras del Programa Anual de Obra 2024.

AMBITO GEOGRAFICO:

Municipal

COBERTURA:

Población Municipal

LÍNEA BASE:

En el ejercicio fiscal 2024, se realizarán 33 obras que se encuentran incluidas en el Programa Anual de Obra.

Número: NC 8

COMPORTAMIENTO DE LAS VARIABLES DURANTE EL TRIMESTRE: Abril-Junio

VARIABLE	UNIDAD DE MEDIDA	OPERACION	META ANUAL	AVANCE TRIMESTRAL				AVANCE ACUMULADO			
				Programado	%	Alcanzado	%	Programado	%	Alcanzado	%
Número de obras realizadas	Obras	Sumado	33.00	0.00	0.00	0.00	0.00	0.00	0.00	0.00	0.00
Número de obras programadas en el año	Obras	Sumado	33.00	0.00	0.00	0.00	0.00	0.00	0.00	0.00	0.00

COMPORTAMIENTO DEL INDICADOR

DESCRIPCIÓN DE LA META ANUAL

Se espera realizar el 100 por ciento de las obras que formaran parte del Programa Anual de Obra 2024

META ANUAL	TRIMESTRE: Abril-Junio							
	AVANCE TRIMESTRAL				AVANCE ACUMULADO			
	Programado	Alcanzado	EF%	SEMAFORO	Programado	Alcanzado	EF%	SEMAFORO
100.00	0.00	0.00	0.00	Verde	0.00	0.00	0.00	Verde

DESCRIPCIÓN DE RESULTADOS Y JUSTIFICACIÓN EN CASO DE VARIACIÓN SUPERIOR A ±10 % RESPECTO A LO PROGRAMADO
Se mantiene un resultado dentro de lo programado.

EVALUACIÓN DEL INDICADOR

En notera programática, el avance al Segundo trimestre se encuentra óptimo

DEPENDENCIA GENERAL:

F00 DESARROLLO URBANO Y OBRAS PUBLICAS

DEPENDENCIA AUXILIAR:

124 Obras Públicas

ELABORO

M. EN C. PATRICIO ADOLFO JIMÉNEZ GUTIÉRREZ

VO. BO.

M. EN C. PATRICIO ADOLFO JIMÉNEZ GUTIÉRREZ



MUNICIPIO DE TOLUCA

PbRm-03b FICHA TECNICA DE SEGUIMIENTO DE INDICADORES 2024 DE GESTIÓN O ESTRATEGICO

TIPO DE FICHA: OSFEM

PILAR DE DESARROLLO / EJE TRANSVERSAL: 1 Pilar 1: Social

TEMA DE DESARROLLO: Desarrollo humano incluyente, sin discriminación y libre de violencia

PROGRAMA PRESUPUESTARIO: 0202001 Desarrollo comunitario

PROYECTO PRESUPUESTARIO: 020200101 Promoción a la participación comunitaria

OBJETIVO DEL PROGRAMA PRESUPUESTARIO: Incluye proyectos cuyas acciones de coordinación para la concurrencia de los recursos en los programas de desarrollo social se orientan a la mejora de los distintos ámbitos de los municipios y los grupos sociales que en ellos habitan, en especial a los de mayor vulnerabilidad, y que tengan como propósito asegurar la reducción de la pobreza.

DEPENDENCIA GENERAL: 01 Desarrollo Social

DEPENDENCIA AUXILIAR: 112 Participación Ciudadana

ESTRUCTURA DEL INDICADOR:

NOMBRE DEL INDICADOR: Porcentaje de capacitaciones para generar conocimientos y habilidades de gestión realizadas

FÓRMULA DEL CÁLCULO: (Capacitaciones para generar conocimientos y habilidades de gestión realizadas/Capacitaciones para generar conocimientos y habilidades de gestión programadas)*100

INTERPRETACIÓN: Mide el porcentaje de capacitaciones para generar conocimientos y habilidades de gestión realizadas

DIMENSIÓN QUE ATIENDE: Eficiencia **FRECUENCIA DE MEDICIÓN:** Semestral

DESCRIPCIÓN DEL FACTOR DE COMPARACIÓN: En el 2023 se impartieron 30 pláticas y 2 foros en escuelas de nivel básico.

ÁMBITO GEOGRÁFICO: Municipal

COBERTURA: Población Municipal

LÍNEA BASE: 30 pláticas y 2 foros realizados en el 2023

Numero: NC 1

COMPORTAMIENTO DE LAS VARIABLES DURANTE EL TRIMESTRE: Abril-Junio

VARIABLE	UNIDAD DE MEDIDA	OPERACION	META ANUAL	AVANCE TRIMESTRAL				AVANCE ACUMULADO			
				Programado	%	Alcanzado	%	Programado	%	Alcanzado	%
Capacitaciones para generar conocimientos y habilidades de gestión realizadas	Capacitación	Sumable	30.00	20.00	66.67	24.00	120.00	20.00	66.67	24.00	120.00
Capacitaciones para generar conocimientos y habilidades de gestión programadas	Capacitación	Sumable	30.00	20.00	66.67	20.00	100.00	20.00	66.67	20.00	100.00

COMPORTAMIENTO DEL INDICADOR

DESCRIPCIÓN DE LA META ANUAL

Cumplir el 100 por ciento de la meta programada para generar conocimientos y habilidades de gestión a través de 30 capacitaciones de desarrollo comunitario.

META ANUAL	TRIMESTRE: Abril-Junio							
	AVANCE TRIMESTRAL				AVANCE ACUMULADO			
	Programado	Alcanzado	EF%	SEMAFORO	Programado	Alcanzado	EF%	SEMAFORO
100.00	100.00	120.00	120.00	Verde	100.00	120.00	120.00	Verde

DESCRIPCIÓN DE RESULTADOS Y JUSTIFICACIÓN EN CASO DE VARIACIÓN SUPERIOR AL 10% RESPECTO A LO PROGRAMADO. Se mantiene un resultado dentro de lo programado.

EVALUACION DEL INDICADOR

Se obtiene un resultado por arriba de la meta programada. Se reconoce

DEPENDENCIA GENERAL: 01 Desarrollo Social

DEPENDENCIA AUXILIAR: 112 Participación Ciudadana

ELABORÓ

MAESTRA LILIANA ROMERO MEDINA

VO. BO.

MAESTRA LILIANA ROMERO MEDINA





MUNICIPIO DE TOLUCA

PbRm-06b FICHA TECNICA DE SEGUIMIENTO DE INDICADORES 2024 DE GESTIÓN O ESTRATEGICO

TIPO DE FICHA: OSFEM

PILAR DE DESARROLLO / EJE TRANSVERSAL: 1 Pilar 1: Social

TEMA DE DESARROLLO: Desarrollo humano incluyente, sin discriminación y libre de violencia

PROGRAMA PRESUPUESTARIO: 02020201 Desarrollo comunitario

PROYECTO PRESUPUESTARIO: 020202010101 Promoción a la participación comunitaria

OBJETIVO DEL PROGRAMA PRESUPUESTARIO: Incluye proyectos cuyas acciones de coordinación para la concurrencia de los recursos en los programas de desarrollo social se orientan a la mejora de los distintos ámbitos de los municipios y los grupos sociales que en ellos habitan, en especial a los de mayor vulnerabilidad, y que tengan como propósito asegurar la reducción de la pobreza.

DEPENDENCIA GENERAL: 301 Desarrollo Social

DEPENDENCIA AUXILIAR: 112 Participación Ciudadana

ESTRUCTURA DEL INDICADOR

NOMBRE DEL INDICADOR: Porcentaje de reuniones regionales y estatales realizadas.

FÓRMULA DEL CÁLCULO: (Total de reuniones regionales y estatales realizadas/Total de reuniones regionales y estatales programadas)* 100

INTERPRETACIÓN: Mide el porcentaje de reuniones realizadas.

DIMENSIÓN QUE ATIENDE: Eficiencia

DESCRIPCIÓN DEL FACTOR DE COMPARACIÓN: En el 2023 se llevaron a cabo 30 reuniones con padres de familia para fortalecer el tejido social en escuelas y delegaciones.

ÁMBITO GEOGRÁFICO: Municipal

COBERTURA: Población Municipal

LINEA BASE: 30 reuniones realizadas en el 2023

FRECUENCIA DE MEDICIÓN: Semestral

Numero: NA 1,1

COMPORTAMIENTO DE LAS VARIABLES DURANTE EL TRIMESTRE: Abril-Junio

VARIABLE	UNIDAD DE MEDIDA	OPERACION	META ANUAL	AVANCE TRIMESTRAL				AVANCE ACUMULADO			
				Programado	%	Alcanzado	%	Programado	%	Alcanzado	%
Total de reuniones regionales y estatales realizadas	Reunión	Trimestre	30.00	29.00	96.67	29.00	100.00	29.00	96.67	29.00	100.00
Total de reuniones regionales y estatales programadas	Reunión	Semestre	30.00	29.00	96.67	29.00	100.00	29.00	96.67	29.00	100.00

COMPORTAMIENTO DEL INDICADOR

DESCRIPCIÓN DE LA META ANUAL

Cumplir con el 100 por ciento de la meta programada a través de 30 reuniones con padres de familia para fortalecer el tejido social.

META ANUAL	TRIMESTRE: Abril-Junio							
	AVANCE TRIMESTRAL				AVANCE ACUMULADO			
	Programado	Alcanzado	EF%	SEMAFORO	Programado	Alcanzado	EF%	SEMAFORO
100.00	100.00	100.00	100.00	Verde	100.00	100.00	100.00	Verde

DESCRIPCIÓN DE RESULTADOS Y JUSTIFICACIÓN EN CASO DE VARIACIÓN SUPERIOR A 15% RESPECTO A LO PROGRAMADO: Se mantiene un resultado dentro de lo programado

EVALUACIÓN DEL INDICADOR

En materia programática, el avance al segundo trimestre se encuentra óptimo

DEPENDENCIA GENERAL: 301 Desarrollo Social

DEPENDENCIA AUXILIAR: 112 Participación Ciudadana

ELABORÓ

MAESTRA LILIANA ROMERO MEDINA

MD. BO.

MAESTRA LILIANA ROMERO MEDINA





MUNICIPIO DE TOLUCA

PbRm-08b FICHA TECNICA DE SEGUIMIENTO DE INDICADORES 2024 DE GESTIÓN O ESTRATEGICO

TIPO DE FICHA: OSFEM

PILAR DE DESARROLLO / EJE TRANSVERSAL:
TEMA DE DESARROLLO:
PROGRAMA PRESUPUESTARIO:
PROYECTO PRESUPUESTARIO:
OBJETIVO DEL PROGRAMA PRESUPUESTARIO:
DEPENDENCIA GENERAL:
DEPENDENCIA AUXILIAR:

3 Pilar 3: Territorial
Manejo sustentable y distribución del agua
02020301 Manejo eficiente y sustentable del agua
020203010201 Construcción de infraestructura para agua potable
Engloba el conjunto de acciones encaminadas al desarrollo de proyectos que propicien en la población el cuidado y manejo eficiente del agua, procurando la conservación del vital líquido para otorgar este servicio con calidad.
F00 DESARROLLO URBANO Y OBRAS PUBLICAS
124 Obras Públicas

ESTRUCTURA DEL INDICADOR

NOMBRE DEL INDICADOR:
FORMULA DEL CÁLCULO:
INTERPRETACIÓN:
DIMENSIÓN QUE ATIENDE:
DESCRIPCIÓN DEL FACTOR DE COMPARACIÓN:
AMBITO GEOGRAFICO:
COBERTURA:
LINEA BASE

Porcentaje de cumplimiento en la construcción de infraestructura hidráulica de agua potable:
[Infraestructura hidráulica para el suministro de agua potable construida / Infraestructura hidráulica para el suministro de agua potable programada] * 100
Mide el porcentaje en la construcción de infraestructura hidráulica de agua potable.
Eficiencia
Se realizará el 100% de obras del Programa Anual de Obra 2024.
Municipal
Población Municipal
En el ejercicio fiscal 2024, se realizarán tres obras de infraestructura de agua potable.

FRECUENCIA DE MEDICIÓN

Semestral

Numero: NC 1

Table with columns: VARIABLE, UNIDAD DE MEDIDA, OPERACION, META ANUAL, AVANCE TRIMESTRAL (Programado, %), AVANCE ACUMULADO (Programado, %, Alcanzado, %).

COMPORTAMIENTO DEL INDICADOR
DESCRIPCION DE LA METAANUAL

Se espera realizar el 100 por ciento de la obras de construcción de infraestructura hidráulica de agua potable programadas

Table with columns: METAANUAL, AVANCE TRIMESTRAL (Programado, Alcanzado, EF%), SEMAFORO, AVANCE ACUMULADO (Programado, Alcanzado, EF%), SEMAFORO.

DESCRIPCION DE RESULTADOS Y JUSTIFICACION EN CASO DE VARIACION SUPERIOR A +/- 15 % RESPECTO A LO PROGRAMADO
Se informa un resultado dentro de lo programado

EVALUACION DEL INDICADOR

En relación programática, se refiere al Registro Estadístico de Eficiencia y Coste
DEPENDENCIA GENERAL: F00 DESARROLLO URBANO Y OBRAS PUBLICAS
DEPENDENCIA AUXILIAR: 124 Obras Públicas



ELABORO

M. EN C. PATRICIO ADOLFO JIMÉNEZ GUTIÉRREZ

VO. BO

M. EN C. PATRICIO ADOLFO JIMÉNEZ GUTIÉRREZ



PbRm-08b FICHA TECNICA DE SEGUIMIENTO DE INDICADORES 2024 DE GESTIÓN O ESTRATEGICO

MUNICIPIO DE TOLUCA

TIPO DE FICHA: OSFEM

PIAR DE DESARROLLO / EJE TRANSVERSAL: 3 Pilar 3: Territorial
 TEMA DE DESARROLLO: Manejo sustentable y distribución del agua
 PROGRAMA PRESUPUESTARIO: 02020301 Manejo eficiente y sustentable del agua
 PROYECTO PRESUPUESTARIO: 02020301/0201 Construcción de infraestructura para agua potable
 OBJETIVO DEL PROGRAMA PRESUPUESTARIO: Engloba el conjunto de acciones encaminadas al desarrollo de proyectos que propicien en la población el cuidado y manejo eficiente del agua, procurando la conservación del vital líquido para otorgar este servicio con calidad.
 DEPENDENCIA GENERAL: F00 DESARROLLO URBANO Y OBRAS PUBLICAS
 DEPENDENCIA AUXILIAR: 124 Obras Públicas

ESTRUCTURA DEL INDICADOR :

NOMBRE DEL INDICADOR: Porcentaje de obras de infraestructura hidráulica para el suministro de agua potable construidas.
 FÓRMULA DEL CÁLCULO: $(\text{Obras de infraestructura hidráulica para el suministro de agua potable construidas} / \text{Obras de infraestructura hidráulica para el suministro de agua potable programadas}) * 100$
 INTERPRETACIÓN: Mide el porcentaje de infraestructura hidráulica para el suministro de agua potable construidas.
 DIMENSIÓN QUE ATIENDE: Eficiencia
 FRECUENCIA DE MEDICIÓN: Mensual
 DESCRIPCIÓN DEL FACTOR DE COMPARACIÓN: Se realizará el 100% de obras del Programa Anual de Obra 2024.
 AMBITO GEOGRAFICO: Municipal
 COBERTURA: Población Municipal
 LINEA BASE: En el ejercicio fiscal 2024, se realizarán tres obras de infraestructura de agua potable.

Numero: NA 1.1

COMPORTAMIENTO DE LAS VARIABLES DURANTE EL TRIMESTRE: Abril-Junio

VARIABLE	UNIDAD DE MEDIDA	OPERACION	META ANUAL	AVANCE TRIMESTRAL				AVANCE ACUMULADO			
				Programado	%	Alcanzado	%	Programado	%	Alcanzado	%
Obras de infraestructura hidráulica para el suministro de agua potable construidas	Obras	Sumable	3.00	0.00	0.00	0.00	0.00	0.00	0.00	0.00	0.00
Obras de infraestructura hidráulica para el suministro de agua potable programadas	Obras	Sumable	3.00	0.00	0.00	0.00	0.00	0.00	0.00	0.00	0.00

COMPORTAMIENTO DEL INDICADOR

DESCRIPCIÓN DE LA META ANUAL

Se espera realizar el 100 por ciento de la obras de construcción de infraestructura hidráulica programadas.

METAANUAL	TRIMESTRE: Abril-Junio							
	AVANCE TRIMESTRAL				AVANCE ACUMULADO			
	Programado	Alcanzado	EF%	SEMAFORO	Programado	Alcanzado	EF%	SEMAFORO
100.00	0.00	0.00	0.00	Verde	0.00	0.00	0.00	Verde

DESCRIPCIÓN DE RESULTADOS Y JUSTIFICACIÓN EN CASO DE VARIACIÓN SUPERIOR A 10 % RESPECTO A LO PROGRAMADO
Se mantiene un resultado dentro de lo programado.

EVALUACION DEL INDICADOR

En cuanto programado, el avance al segundo trimestre se encuentra dentro.

DEPENDENCIA GENERAL: F00 DESARROLLO URBANO Y OBRAS PUBLICAS
DEPENDENCIA AUXILIAR: 124 Obras Públicas



ELABORÓ

VO. BO.

M. EN C. PATRICIO ADOLFO JIMÉNEZ GUTIÉRREZ

M. EN C. PATRICIO ADOLFO JIMÉNEZ GUTIÉRREZ



MUNICIPIO DE TOLUCA

PbRm-08b FICHA TECNICA DE SEGUIMIENTO DE INDICADORES 2024 DE GESTIÓN O ESTRATEGICO

TPO DE FICHA: OSFEM

PILAR DE DESARROLLO / EJE TRANSVERSAL: 3 Pilar 3. Territorial

TEMA DE DESARROLLO: Energía asequible y no contaminante

PROGRAMA PRESUPUESTARIO: 02020401 Alumbrado público

PROYECTO PRESUPUESTARIO: 020204010201 Alumbrado público

OBJETIVO DEL PROGRAMA PRESUPUESTARIO: Contiene el conjunto de acciones encaminadas a otorgar a la población del municipio el servicio de iluminación de las vías, parques y espacios de libre circulación con el propósito de proporcionar una visibilidad adecuada para el desarrollo de las actividades.

DEPENDENCIA GENERAL: H00 SERVICIOS PUBLICOS

DEPENDENCIA AUXILIAR: 127 Alumbrado Público

ESTRUCTURA DEL INDICADOR

NOMBRE DEL INDICADOR: Porcentaje de mantenimientos realizados al equipamiento de la infraestructura de alumbrado.

FORMULA DEL CÁLCULO: $(\text{Mantenimiento del equipamiento de la infraestructura de alumbrado realizados} / \text{Mantenimiento del equipamiento de la infraestructura de alumbrado programado}) * 100$

INTERPRETACIÓN: Mide el porcentaje de mantenimientos que se hacen a la infraestructura de alumbrado público

DIMENSIÓN QUE ATIENDE: Eficiencia

DESCRIPCIÓN DEL FACTOR DE COMPARACIÓN: Mantenimiento: Conservación de un material en buen estado o en condiciones óptimas para evitar su degradación.

AMBITO GEOGRAFICO: Municipal

COBERTURA: Población Municipal

LÍNEA BASE: 12000 Mantenimientos

FRECUENCIA DE MEDICIÓN: Semestral

Numero: NC 1

COMPORTAMIENTO DE LAS VARIABLES DURANTE EL TRIMESTRE: Abril-Junio

VARIABLE	UNIDAD DE MEDIDA	OPERACION	META ANUAL	AVANCE TRIMESTRAL				AVANCE ACUMULADO			
				Programado	%	Alcanzado	%	Programado	%	Alcanzado	%
Mantenimiento del equipamiento de la infraestructura de alumbrado realizados	Mantenimiento	Semestre	12,000.00	3,300.00	44.17	3,663.00	69.11	3,300.00	44.17	3,663.00	69.11
Mantenimiento del equipamiento de la infraestructura de alumbrado programado	Mantenimiento	Semestre	12,000.00	3,300.00	44.17	3,663.00	69.11	3,300.00	44.17	3,663.00	69.11

COMPORTAMIENTO DEL INDICADOR

DESCRIPCIÓN DE LA META ANUAL

Se pretende proporcionar una cobertura mayor de mantenimiento al sistema de alumbrado público municipal, con relación a lo programado al año anterior

META ANUAL	TRIMESTRE: Abril-Junio							
	AVANCE TRIMESTRAL				AVANCE ACUMULADO			
	Programado	Alcanzado	EF%	SEMAFORO	Programado	Alcanzado	EF%	SEMAFORO
100.00	100.00	100.00	100.00	Amarillo	100.00	100.00	100.00	Amarillo

DESCRIPCIÓN DE RESULTADOS Y JUSTIFICACIÓN EN CASO DE VARIACIÓN SUPERIOR A +10 % RESPECTO A LO PROGRAMADO
No se dio cumplimiento dentro a lo programado del trimestre.

EVALUACIÓN DEL INDICADOR

Se obtiene un resultado a la baja de la meta programada. Se reconoce

DEPENDENCIA GENERAL: H00 SERVICIOS PUBLICOS

DEPENDENCIA AUXILIAR: 127 Alumbrado Público

ELABORÓ:

VO. BO.:

ING. OSCAR ALBERTO GONZÁLEZ GARCÍA

JORGE RESCALA PÉREZ

TOLUCA

DIRECCIÓN GENERAL DE SERVICIOS PÚBLICOS



MUNICIPIO DE TOLUCA

PbRm-08b FICHA TECNICA DE SEGUIMIENTO DE INDICADORES 2024 DE GESTIÓN O ESTRATEGICO

TIPO DE FICHA: OSFEM

PILAR DE DESARROLLO / EJE TRANSVERSAL: 3 Pilar 3: Territorial

TEMA DE DESARROLLO: Energía asequible y no contaminante

PROGRAMA PRESUPUESTARIO: 02029401 Alumbrado público

PROYECTO PRESUPUESTARIO: 020204010201 Alumbrado público

OBJETIVO DEL PROGRAMA PRESUPUESTARIO: Contiene el conjunto de acciones encaminadas a otorgar a la población del municipio el servicio de iluminación de las vías, parques y espacios de libre circulación con el propósito de proporcionar una visibilidad adecuada para el desarrollo de las actividades.

DEPENDENCIA GENERAL: 100 SERVICIOS PUBLICOS

DEPENDENCIA AUXILIAR: 127 Alumbrado Público

ESTRUCTURA DEL INDICADOR

NOMBRE DEL INDICADOR: Porcentaje en la instalación del sistema de luminarias ahorradoras de energía eléctrica en el alumbrado público.

FORMULA DEL CALCULO: (Instalación realizada de luminarias ahorradoras de energía eléctrica para el alumbrado público/Total de luminarias ahorradoras de energía eléctrica para el alumbrado público programadas a instalar)*100

INTERPRETACIÓN: Mide el porcentaje en la instalación del sistema de luminarias ahorradoras del alumbrado.

DIMENSIÓN QUE ATENDE: Eficiencia

DESCRIPCIÓN DEL FACTOR DE COMPARACIÓN: Instalación del sistema de luminarias. Componentes que integran el sistema de alumbrado público.

AMBITO GEOGRAFICO: Municipal

COBERTURA: Población Municipal

LÍNEA BASE: 450 Luminarias.

FRECUENCIA DE MEDICIÓN: Semestral

Número: NC 2

COMPORTAMIENTO DE LAS VARIABLES DURANTE EL TRIMESTRE: Abril-Junio

VARIABLE	UNIDAD DE MEDIDA	OPERACION	META ANUAL	AVANCE TRIMESTRAL				AVANCE ACUMULADO			
				Programado	%	Alcanzado	%	Programado	%	Alcanzado	%
Instalación realizada de luminarias ahorradoras de energía eléctrica para el alumbrado público	Luminaria	Sustituir	450.00	270.00	60.00	366.00	121.89	270.00	60.00	366.00	121.89
Total de luminarias ahorradoras de energía eléctrica para el alumbrado público programadas a instalar	Luminaria	Sustituir	450.00	270.00	60.00	366.00	121.89	270.00	60.00	366.00	121.89

COMPORTAMIENTO DEL INDICADOR

DESCRIPCIÓN DE LA META ANUAL

Se pretende tener la cobertura total con instalación de luminarias nuevas ahorradoras de energía.

META ANUAL	TRIMESTRE: Abril-Junio							
	AVANCE TRIMESTRAL				AVANCE ACUMULADO			
	Programado	Alcanzado	EF%	SEMAFORO	Programado	Alcanzado	EF%	SEMAFORO
100.00	100.00	100.00	100.00	Verde	100.00	100.00	100.00	Verde

DESCRIPCIÓN DE RESULTADOS Y JUSTIFICACIÓN EN CASO DE VARIACIÓN SUPERIOR A ± 10 % RESPECTO A LO PROGRAMADO. El avance acumulado se encuentra con un ligero sobre ejercicio.

EVALUACIÓN DEL INDICADOR

Se obtiene un resultado por arriba de la meta programada. Se reconoce

DEPENDENCIA GENERAL: 100 SERVICIOS PUBLICOS

DEPENDENCIA AUXILIAR: 127 Alumbrado Público

ELABORO



ING. OSCAR ALBERTO GONZÁLEZ GARCÍA



VO. BO.



JORGE RESCALA PÉREZ

DIRECCIÓN GENERAL DE SERVICIOS PÚBLICOS



MUNICIPIO DE TOLUCA

P6Rm-05b FICHA TECNICA DE SEGUIMIENTO DE INDICADORES 2024 DE GESTIÓN O ESTRATEGICO

TIPO DE FICHA: OSFEM

PILAR DE DESARROLLO / EJE TRANSVERSAL: 3 Pilar 3: Territorial
TEMA DE DESARROLLO: Energía asequible y no contaminante
PROGRAMA PRESUPUESTARIO: 02020401 Alumbrado público
PROYECTO PRESUPUESTARIO: 020204010201 Alumbrado público
OBJETIVO DEL PROGRAMA PRESUPUESTARIO: Contiene el conjunto de acciones encaminadas a otorgar a la población del municipio el servicio de alumbración de las vías, parques y espacios de libre circulación con el propósito de proporcionar una visibilidad adecuada para el desarrollo de las actividades.
DEPENDENCIA GENERAL: H00 SERVICIOS PUBLICOS
DEPENDENCIA AUXILIAR: 127 Alumbrado Público

ESTRUCTURA DEL INDICADOR

NOMBRE DEL INDICADOR: Porcentaje de fallas del sistema de alumbrado público municipal atendidas.
FÓRMULA DEL CÁLCULO: $(\text{Fallas del sistema de alumbrado público municipal atendidas} / \text{fallas gestionadas y detectadas en el sistema de alumbrado público municipal}) * 100$
INTERPRETACIÓN: Mide el porcentaje de fallas atendidas del alumbrado público.
DIMENSIÓN QUE ATIENDE: Eficiencia
DESCRIPCIÓN DEL FACTOR DE COMPARACIÓN: Reporte de Fallas: Documento formal que indica un mal funcionamiento de los equipos del sistema de alumbrado.
ÁMBITO GEOGRÁFICO: Municipal
COBERTURA: Población Municipal
LÍNEA BASE: 12000 Mantenimientos

FRECUENCIA DE MEDICIÓN: Trimestral

Numero: NA 1.1

COMPORTAMIENTO DE LAS VARIABLES DURANTE EL TRIMESTRE: Abril-Junio

VARIABLE	UNIDAD DE MEDIDA	OPERACION	META ANUAL	AVANCE TRIMESTRAL				AVANCE ACUMULADO			
				Programado	%	Alcanzado	%	Programado	%	Alcanzado	%
Fallas del sistema de alumbrado público municipal atendidas	Mantenimientos	Sumable	12,000.00	2,100.00	17.50	1,821.00	95.21	5,900.00	49.17	3,683.00	62.11
Fallas gestionadas y detectadas en el sistema de alumbrado público municipal	Mantenimientos	Sumable	12,000.00	2,100.00	17.50	1,821.00	86.71	5,300.00	44.17	3,683.00	69.11

COMPORTAMIENTO DEL INDICADOR

DESCRIPCIÓN DE LA META ANUAL

Se pretende atender de forma inmediata las fallas reportadas en el sistema de alumbrado público municipal

META ANUAL	TRIMESTRE: Abril-Junio							
	AVANCE TRIMESTRAL				AVANCE ACUMULADO			
	Programado	Alcanzado	EF%	SEMAFORO	Programado	Alcanzado	EF%	SEMAFORO
100.00	100.00	100.00	100.00	Rojo	100.00	100.00	100.00	Rojo

DESCRIPCIÓN DE RESULTADOS Y JUSTIFICACIÓN EN CASO DE VARIACIÓN SUPERIOR A ±10% RESPECTO A LO PROGRAMADO: No se dio cumplimiento debido a lo programado del trimestre.

EVALUACION DEL INDICADOR

Se sistematizó el resultado a la tasa de la meta programada. Se reconvoca

DEPENDENCIA GENERAL: H00 SERVICIOS PUBLICOS
DEPENDENCIA AUXILIAR: 127 Alumbrado Público

ELABORÓ

ING. OSCAR ALBERTO GONZÁLEZ GARCÍA



VO. BO.

JORGE RESCALA PÉREZ

DIRECCIÓN GENERAL DE SERVICIOS PÚBLICOS



PbRm-08b FICHA TECNICA DE SEGUIMIENTO DE INDICADORES 2024 DE GESTIÓN O ESTRATEGICO

MUNICIPIO DE TOLUCA

TIPO DE FICHA: OSFEM

PILAR DE DESARROLLO / EJE TRANSVERSAL: 3 Pilar 3: Territorial

TEMA DE DESARROLLO: Energía asequible y no contaminada

PROGRAMA PRESUPUESTARIO: 02020401 Alumbrado público

PROYECTO PRESUPUESTARIO: 020204010201 Alumbrado público

OBJETIVO DEL PROGRAMA PRESUPUESTARIO: Contiene el conjunto de acciones encaminadas a otorgar a la población del municipio el servicio de iluminación de las vías, parques y espacios de libre circulación con el propósito de proporcionar una visibilidad adecuada para el desarrollo de las actividades.

DEPENDENCIA GENERAL: H00 SERVICIOS PUBLICOS

DEPENDENCIA AUXILIAR: 127 Alumbrado Público

ESTRUCTURA DEL INDICADOR:

NOMBRE DEL INDICADOR: Porcentaje de insumos para mantenimiento al sistema de alumbrado público municipal recibidos.

FÓRMULA DEL CÁLCULO: $(\text{Insumos recibidos para el mantenimiento al sistema de alumbrado público municipal} / \text{Total de insumos gestionados para otorgar el mantenimiento al sistema de alumbrado público municipal}) * 100$

INTERPRETACIÓN: Mide el porcentaje de insumos necesarios para atender el sistema de alumbrado público.

DIMENSIÓN QUE ATIENDE: Eficiencia

DESCRIPCIÓN DEL FACTOR DE COMPARACIÓN: Insumos: Material necesario para el funcionamiento adecuado del sistema de alumbrado.

AMBITO GEOGRAFICO: Municipal

COBERTURA: Población Municipal

LINEA BASE: 1 Gestión

FRECUENCIA DE MEDICIÓN: Trimestral

Numero: NA 1.2

COMPORTAMIENTO DE LAS VARIABLES DURANTE EL TRIMESTRE: Abril-Junio

VARIABLE	UNIDAD DE MEDIDA	OPERACION	META ANUAL	AVANCE TRIMESTRAL				AVANCE ACUMULADO			
				Programado	%	Alcanzado	%	Programado	%	Alcanzado	%
Insumos recibidos para el mantenimiento al sistema de alumbrado público municipal	Gastos	Valor actual	1.00	0.00	0.00	0.00	0.00	0.00	0.00	0.00	0.00
Total de insumos gestionados para otorgar el mantenimiento al sistema de alumbrado público municipal	Gastos	Valor actual	1.00	0.00	0.00	0.00	0.00	0.00	0.00	0.00	0.00

COMPORTAMIENTO DEL INDICADOR

DESCRIPCION DE LA META ANUAL

Se espera que sean otorgados todos los insumos gestionados para otorgar el mantenimiento al sistema de alumbrado público municipal durante el 2024.

META ANUAL	TRIMESTRE: Abril-Junio							
	AVANCE TRIMESTRAL				AVANCE ACUMULADO			
	Programado	Alcanzado	EP%	SEMAFORO	Programado	Alcanzado	EP%	SEMAFORO
100.00	0.00	0.00	0.00	Verde	0.00	0.00	0.00	Verde

DESCRIPCION DE RESULTADOS Y JUSTIFICACION EN CASO DE VARIACION SUPERIOR A ± 10 % RESPECTO A LO PROGRAMADO
Se mantiene un resultado dentro de lo programado.

EVALUACION DEL INDICADOR

En materia programática, el avance al segundo trimestre se encuentra óptimo

DEPENDENCIA GENERAL: H00 SERVICIOS PUBLICOS

DEPENDENCIA AUXILIAR: 127 Alumbrado Público

ELABORÓ

ING. OSCAR ALBERTO GONZÁLEZ GARCÍA



VO. BO.

JORGE RESCALA PÉREZ



MUNICIPIO DE TOLUCA

PbRm-08b FICHA TECNICA DE SEGUIMIENTO DE INDICADORES 2024 DE GESTIÓN O ESTRATEGICO

TIPO DE FICHA: OSFEM

PILAR DE DESARROLLO / EJE TRANSVERSAL: 3 Pilar 3: Territorial

TEMA DE DESARROLLO: Energía asequible y no contaminante

PROGRAMA PRESUPUESTARIO: 0202461 Alumbrado público

PROYECTO PRESUPUESTARIO: 02020+010201 Alumbrado público

OBJETIVO DEL PROGRAMA PRESUPUESTARIO: Contiene el conjunto de acciones encaminadas a otorgar a la población del municipio el servicio de iluminación de las vías, parques y espacios de libre circulación con el propósito de proporcionar una visibilidad adecuada para el desarrollo de las actividades.

DEPENDENCIA GENERAL: H00 SERVICIOS PUBLICOS

DEPENDENCIA AUXILIAR: 127 Alumbrado Público

ESTRUCTURA DEL INDICADOR

NOMBRE DEL INDICADOR: Porcentaje de mantenimientos al sistema de alumbrado público municipal realizados.

FORMULA DEL CALCULO: $(\text{Actividades realizadas para el mantenimiento al sistema de alumbrado público municipal} / \text{Acciones programadas para el mantenimiento al sistema de alumbrado público municipal}) * 100$

INTERPRETACIÓN: Mide los mantenimientos realizados al alumbrado público.

DIMENSIÓN QUE ATIENDE: Eficiencia

DESCRIPCIÓN DEL FACTOR DE COMPARACIÓN: Mantenimiento: Conservación de un material en buen estado o en condiciones óptimas para evitar su degradación.

AMBITO GEOGRAFICO: Municipal

COBERTURA: Población Municipal

LINEA BASE: 12000 Mantenimientos

FRECUENCIA DE MEDICIÓN: Trimestral

Numero: NA 1.3

COMPORTAMIENTO DE LAS VARIABLES DURANTE EL TRIMESTRE: Abril-Junio

VARIABLE	UNIDAD DE MEDIDA	OPERACION	META ANUAL	AVANCE TRIMESTRAL				AVANCE ACUMULADO			
				Programado	%	Alcanzado	%	Programado	%	Alcanzado	%
Actividades realizadas para el mantenimiento al sistema de alumbrado público municipal	Mantenimiento	Suavible	12,000.00	2,100.00	17.50	1,821.00	88.71	5,390.00	44.92	3,663.00	88.11
Acciones programadas para el mantenimiento al sistema de alumbrado público municipal	Mantenimiento	Suavible	12,000.00	2,100.00	17.50	1,821.00	88.71	5,390.00	44.92	3,663.00	88.11

COMPORTAMIENTO DEL INDICADOR

DESCRIPCIÓN DE LA META ANUAL

Se espera proporcionar la totalidad de mantenimiento al sistema de alumbrado público municipal, con relación a lo programado para el mismo periodo del año anterior.

META ANUAL	TRIMESTRE: Abril-Junio							
	AVANCE TRIMESTRAL				AVANCE ACUMULADO			
	Programado	Alcanzado	EF%	SEMAFORO	Programado	Alcanzado	EF%	SEMAFORO
100.00	100.00	100.00	100.00	Rojo	100.00	100.00	100.00	Rojo

DESCRIPCIÓN DE RESULTADOS Y JUSTIFICACIÓN EN CASO DE VARIACIÓN SUPERIOR A ± 10 % RESPECTO A LO PROGRAMADO
No se dio cumplimiento óptimo a lo programado del trimestre.

EVALUACIÓN DEL INDICADOR

Se establece un resultado a la luz de la meta programada. Se recomienda:

DEPENDENCIA GENERAL: H00 SERVICIOS PUBLICOS

DEPENDENCIA AUXILIAR: 127 Alumbrado Público

ELABORÓ

ING. OSCAR ALBERTO GONZÁLEZ GARCÍA



VO. BO.

JORGE RESCALA PÉREZ



MUNICIPIO DE TOLUCA

PbRm-08b FICHA TECNICA DE SEGUIMIENTO DE INDICADORES 2024 DE GESTIÓN O ESTRATEGICO

TIPO DE FICHA: OSFEM

PILAR DE DESARROLLO / EJE TRANSVERSAL: 3 Pilar 3: Territorial

TEMA DE DESARROLLO: Energía asequible y no contaminante

PROGRAMA PRESUPUESTARIO: 02020401 Alumbrado público

PROYECTO PRESUPUESTARIO: 020204010201 Alumbrado publico

OBJETIVO DEL PROGRAMA PRESUPUESTARIO: Contiene el conjunto de acciones encaminadas a otorgar a la población del municipio el servicio de iluminación de las vías, parques y espacios de libre circulación con el propósito de proporcionar una visibilidad adecuada para el desarrollo de las actividades.

DEPENDENCIA GENERAL: H00 SERVICIOS PUBLICOS

DEPENDENCIA AUXILIAR: 127 Alumbrado Público

ESTRUCTURA DEL INDICADOR:

NOMBRE DEL INDICADOR: Porcentaje de proyectos elaborados para la sustitución de las luminarias.

FORMULA DEL CALCULO: (Proyectos para la sustitución de las luminarias de alumbrado público municipal elaborados/Proyectos para la sustitución de las luminarias de alumbrado público municipal programados)*100

INTERPRETACIÓN: Muestra la proporción entre los proyecto de sustitución realizados

DIMENSIÓN QUE ATIENDE: Eficiencia

DESCRIPCIÓN DEL FACTOR DE COMPARACIÓN: Proyecto. Documento con metodología bien definida sobre un tema determinado.

AMBITO GEOGRAFICO: Municipal

COBERTURA: Población Municipal

LINEA BASE: 1 Proyecto

FRECUENCIA DE MEDICIÓN: Trimestral

Numero: NA 2.1

COMPORTAMIENTO DE LAS VARIABLES DURANTE EL TRIMESTRE: Abril-Junio

VARIABLE	UNIDAD DE MEDIDA	OPERACIÓN	META ANUAL	AVANCE TRIMESTRAL				AVANCE ACUMULADO			
				Programado	%	Alcanzado	%	Programado	%	Alcanzado	%
Proyectos para la sustitución de las luminarias de alumbrado público municipal elaborados	Proyecto	Valor actual	1.00	0.00	0.00	1.00	0.00	0.00	0.00	1.00	0.00
Proyectos para la sustitución de las luminarias de alumbrado público municipal programados	Proyecto	Valor actual	1.00	0.00	0.00	1.00	0.00	0.00	0.00	1.00	0.00

COMPORTAMIENTO DEL INDICADOR

DESCRIPCION DE LA META ANUAL

Se pretende contar con el proyecto para la sustitución de luminaria del alumbrado público para su posterior ejecución.

META ANUAL	TRIMESTRE: Abril-Junio							
	AVANCE TRIMESTRAL				AVANCE ACUMULADO			
	Programado	Alcanzado	EF%	SEMAFORO	Programado	Alcanzado	EF%	SEMAFORO
100.00	0.00	100.00	0.00	Verde	0.00	100.00	0.00	Verde

DESCRIPCIÓN DE RESULTADOS Y JUSTIFICACIÓN EN CASO DE VARIACIÓN SUPERIOR A ±10% RESPECTO A LO PROGRAMADO
El avance acumulado se encuentra con un ícono sobre ejercicio

EVALUACION DEL INDICADOR

Se obtiene un resultado por arriba de la meta programada. Se recomienda:

DEPENDENCIA GENERAL: H00 SERVICIOS PUBLICOS

DEPENDENCIA AUXILIAR: 127 Alumbrado Público



ELABORÓ

ING. OSCAR ALBERTO GONZÁLEZ GARCÍA



DIRECCIÓN GENERAL DE SERVICIOS PÚBLICOS



VO. BO

JORGE RESCALA PÉREZ



MUNICIPIO DE TOLUCA

PbRm-08b FICHA TECNICA DE SEGUIMIENTO DE INDICADORES 2024 DE GESTIÓN O ESTRATEGICO

TIPO DE FICHA: OSFEM

PILAR DE DESARROLLO / EJE TRANSVERSAL: 3 Pilar 3: Territorial
 TEMA DE DESARROLLO: Energía asequible y no contaminante
 PROGRAMA PRESUPUESTARIO: 02020401 Alumbrado público
 PROYECTO PRESUPUESTARIO: 020204010201 Alumbrado público

OBJETIVO DEL PROGRAMA PRESUPUESTARIO: Contiene el conjunto de acciones encaminadas a otorgar a la población del municipio el servicio de iluminación de las vías, parques y espacios de libre circulación con el propósito de proporcionar una visibilidad adecuada para el desarrollo de las actividades.

DEPENDENCIA GENERAL: H00 SERVICIOS PUBLICOS
 DEPENDENCIA AUXILIAR: 127 Alumbrado Público

ESTRUCTURA DEL INDICADOR

NOMBRE DEL INDICADOR: Porcentaje en la sustitución de las luminarias de alumbrado público municipal.
 FÓRMULA DEL CÁLCULO: (Sustitución efectuada de luminarias de alumbrado público por luminarias ahorradoras/Total de luminarias de alumbrado público municipal)*100
 INTERPRETACIÓN: Mide las sustituciones de luminarias que se realizan.
 DIMENSIÓN QUE ATIENDE: Eficiencia
 DESCRIPCIÓN DEL FACTOR DE COMPARACIÓN: Sustitución de luminarias. Cambio de luminarias en lugar de otra.
 AMBITO GEOGRAFICO: Municipal
 COBERTURA: Población Municipal
 LINEA BASE: 3400 Luminarias
 Numero: N/A 2.5

FRECUENCIA DE MEDICION: Trimestral

COMPORTAMIENTO DE LAS VARIABLES DURANTE EL TRIMESTRE: Abril-Junio

VARIABLE	UNIDAD DE MEDIDA	OPERACION	META ANUAL	AVANCE TRIMESTRAL				AVANCE ACUMULADO			
				Programado	%	Alcanzado	%	Programado	%	Alcanzado	%
Sustitución eficiente de luminarias de alumbrado público por luminarias ahorradoras	Luminaria	Reparar	3,400.00	1,800.00	25.41	1,114.00	111.40	2,100.00	61.76	2,313.00	110.14
Total de luminarias de alumbrado público municipal	Luminaria	Reparar	3,400.00	1,800.00	25.41	1,114.00	111.40	2,100.00	61.76	2,313.00	110.14

COMPORTAMIENTO DEL INDICADOR
DESCRIPCION DE LA META ANUAL

Se espera sustituir la totalidad programada de luminarias del alumbrado público.

META ANUAL	TRIMESTRE: Abril-Junio							
	AVANCE TRIMESTRAL				AVANCE ACUMULADO			
	Programado	Alcanzado	EF%	SEMAFORO	Programado	Alcanzado	EF%	SEMAFORO
100.00	100.00	100.00	100.00	Verde	100.00	100.00	100.00	Verde

DESCRIPCION DE RESULTADOS Y JUSTIFICACION EN CASO DE VARIACION SUPERIOR A +/- 10 % RESPECTO A LO PROGRAMADO:
El avance acumulado se encuentra con un ligero sobre ejemplar.

EVALUACION DEL INDICADOR

Se obtiene un resultado por arriba de la meta programada. Se resalta.

DEPENDENCIA GENERAL: H00 SERVICIOS PUBLICOS
 DEPENDENCIA AUXILIAR: 127 Alumbrado Público

ELABORÓ

ING. OSCAR ALBERTO GONZÁLEZ GARCÍA



VO. BO.

JORGE RESCALA PÉREZ



MUNICIPIO DE TOLUCA

P6Rm-08b FICHA TÉCNICA DE SEGUIMIENTO DE INDICADORES 2024 DE GESTIÓN O ESTRATEGICO

TIPO DE FICHA: OSFEM

PILAR DE DESARROLLO / EJE TRANSVERSAL: 1 Pilar 1: Social
 TEMA DE DESARROLLO: Vivienda digna
 PROGRAMA PRESUPUESTARIO: 02020501 Vivienda
 PROYECTO PRESUPUESTARIO: 020205010101 Mejoramiento de la vivienda
 OBJETIVO DEL PROGRAMA PRESUPUESTARIO: Engloba las actividades orientadas a promover y fomentar la adquisición, construcción y mejoramiento de la vivienda en beneficio de la población de menores ingresos, para abatir el rezago existente, y que ésta sea digna y contribuya al mejoramiento de la calidad de vida y al desarrollo e integración social de las comunidades.
 DEPENDENCIA GENERAL: R01 Desarrollo Social
 DEPENDENCIA AUXILIAR: 107 Urbanismo y Vivienda

ESTRUCTURA DEL INDICADOR

NOMBRE DEL INDICADOR: Porcentaje de población beneficiada con acciones de mejora a la vivienda
 FÓRMULA DEL CÁLCULO: $(\text{Total de beneficiados con acciones de mejoramiento a la vivienda} / \text{Población que habita en viviendas en rezago con las condiciones mínimas de dignidad}) * 100$
 INTERPRETACIÓN: Mide total de beneficiados con acciones de mejoramiento a la vivienda con la población que habita en viviendas en rezago.
 DIMENSIÓN QUE ATIENDE: Eficiencia
 DESCRIPCIÓN DEL FACTOR DE COMPARACIÓN: Conforme al informe anual sobre la situación de pobreza y rezago social 2023, existen 44,860 personas con carencia de calidad y espacios de la vivienda.
 ÁMBITO GEOGRÁFICO: Municipal
 COBERTURA: Población Municipal
 LÍNEA BASE: Personas con carencia de calidad y espacios de la vivienda.

FRECUENCIA DE MEDICIÓN: Semestral

Numero: 437

COMPORTAMIENTO DE LAS VARIABLES DURANTE EL TRIMESTRE: Abril-Junio

VARIABLE	UNIDAD DE MEDIDA	OPERACION	META ANUAL	AVANCE TRIMESTRAL				AVANCE ACUMULADO			
				Programado	%	Alcanzado	%	Programado	%	Alcanzado	%
Total de beneficiados con acciones de mejoramiento a la vivienda	Persona	Valor actual	0.00	0.00	0.00	0.00	0.00	0.00	0.00	0.00	0.00
Población que habita en viviendas en rezago con las condiciones mínimas de dignidad	Persona	Valor actual	0.00	0.00	0.00	0.00	0.00	0.00	0.00	0.00	0.00

COMPORTAMIENTO DEL INDICADOR

DESCRIPCIÓN DE LA META ANUAL

Se busca atender el 8.4 por ciento de la población en condiciones mínimas de dignidad, tomando en cuenta que el promedio de ocupantes por vivienda mantienen una tendencia decreciente de 3.6 viviendas.

META ANUAL	TRIMESTRE: Abril-Junio							
	AVANCE TRIMESTRAL				AVANCE ACUMULADO			
	Programado	Alcanzado	EF%	SEMAFORO	Programado	Alcanzado	EF%	SEMAFORO
0.00	0.00	0.00	0.00	Verde	0.00	0.00	0.00	Verde

DESCRIPCIÓN DE RESULTADOS Y JUSTIFICACIÓN EN CASO DE VARIACIÓN SUPERIOR A 10 % RESPECTO A LO PROGRAMADO: Se mantiene un resultado dentro de lo programado.

EVALUACIÓN DEL INDICADOR

En materia programática, al cierre del segundo trimestre se encuentra sobre:

DEPENDENCIA GENERAL: R01 Desarrollo Social
 DEPENDENCIA AUXILIAR: 107 Urbanismo y Vivienda

ELABORÓ

MAESTRA LILIANA ROMERO MEDINA

VO. BO.

MAESTRA LILIANA ROMERO MEDINA





MUNICIPIO DE TOLUCA

PbRm-08b FICHA TECNICA DE SEGUIMIENTO DE INDICADORES 2024 DE GESTIÓN O ESTRATEGICO

TIPO DE FICHA: OSFEM

PIAR DE DESARROLLO / EJE TRANSVERSAL: 1 Pilar 1: Social

TEMA DE DESARROLLO: Vivienda digna

PROGRAMA PRESUPUESTARIO: 02020591 Vivienda

PROYECTO PRESUPUESTARIO: 02020510101 Mejoramiento de la vivienda

OBJETIVO DEL PROGRAMA PRESUPUESTARIO: Engloba las actividades orientadas a promover y fomentar la adquisición, construcción y mejoramiento de la vivienda en beneficio de la población de menores ingresos, para abatir el rezago existente, y que ésta sea digna y contribuya al mejoramiento de la calidad de vida y al desarrollo e integración social de las comunidades.

DEPENDENCIA GENERAL: 001 Desarrollo Social

DEPENDENCIA AUXILIAR: 107 Urbanismo y Vivienda

ESTRUCTURA DEL INDICADOR

NOMBRE DEL INDICADOR: Porcentaje de acciones de mejora a la vivienda

FÓRMULA DEL CÁLCULO: $(\text{Acciones de mejora a la vivienda realizadas} / \text{acciones de mejora a la vivienda programadas}) * 100$

INTERPRETACIÓN: Mide el porcentaje de acciones realizadas para la mejora de las viviendas

DIMENSIÓN QUE ATIENDE: Eficiencia

DESCRIPCIÓN DEL FACTOR DE COMPARACIÓN: Conforme al Informe anual sobre la situación de pobreza y rezago social 2023, existen 12,451 viviendas con carencia de calidad y espacios de la vivienda.

AMBITO GEOGRAFICO: Municipal

COBERTURA: Población Municipal

UNEBASE: 12,451 viviendas con carencias en la calidad y espacios de la vivienda

FRECUENCIA DE MEDICIÓN: Trimestral

Numero: NC 5

COMPORTAMIENTO DE LAS VARIABLES DURANTE EL TRIMESTRE: Abril-Junio

VARIABLE	UNIDAD DE MEDIDA	OPERACION	META ANUAL	AVANCE TRIMESTRAL				AVANCE ACUMULADO			
				Programado	%	Alcanzado	%	Programado	%	Alcanzado	%
Acciones de mejora a la vivienda realizadas	Vivienda	Sumado	1,049.00	0.00	0.00	0.00	0.00	0.00	0.00	0.00	0.00
Acciones de mejora a la vivienda programadas	Vivienda	Sumado	1,049.00	0.00	0.00	0.00	0.00	0.00	0.00	0.00	0.00

COMPORTAMIENTO DEL INDICADOR

DESCRIPCIÓN DE LA META ANUAL

Se pretende realizar el 100 por ciento de las acciones programadas para el 2024

META ANUAL	TRIMESTRE: Abril-Junio							
	AVANCE TRIMESTRAL				AVANCE ACUMULADO			
	Programado	Alcanzado	EP%	SEMAFORO	Programado	Alcanzado	EP%	SEMAFORO
100.00	0.00	0.00	0.00	Verde	0.00	0.00	0.00	Verde

DESCRIPCIÓN DE RESULTADOS Y JUSTIFICACIÓN EN CASO DE VARIACIÓN SUPERIOR A ± 10 % RESPECTO A LO PROGRAMADO
Se mantuvo un resultado dentro de lo programado

EVALUACION DEL INDICADOR

En meseta programática, el avance al segundo trimestre se encuentra color

DEPENDENCIA GENERAL: 001 Desarrollo Social

DEPENDENCIA AUXILIAR: 107 Urbanismo y Vivienda

ELABORÓ

MAESTRA LILIANA ROMERO MEDINA

VD. BO.

MAESTRA LILIANA ROMERO MEDINA





MUNICIPIO DE TOLUCA

PbRm-68b FICHA TECNICA DE SEGUIMIENTO DE INDICADORES 2024 DE GESTIÓN O ESTRATEGICO

TIPO DE FICHA: OSFEM

PILAR DE DESARROLLO / EJE TRANSVERSAL:
TEMA DE DESARROLLO:
PROGRAMA PRESUPUESTARIO:
PROYECTO PRESUPUESTARIO:
OBJETIVO DEL PROGRAMA PRESUPUESTARIO:
DEPENDENCIA GENERAL:
DEPENDENCIA AUXILIAR:

1 Pilar 1: Social
Vivienda digna
02326501 Vivienda
020205010101 Mejoramiento de la vivienda
Engloba las actividades orientadas a promover y fomentar la adquisición, construcción y mejoramiento de la vivienda en beneficio de la población de menores ingresos, para abatir el rezago existente, y que ésta sea digna y contribuya al mejoramiento de la calidad de vida y al desarrollo e integración social de las comunidades.
X01 Desarrollo Social
107 Urbanismo y Vivienda

ESTRUCTURA DEL INDICADOR

NOMBRE DEL INDICADOR:
FÓRMULA DEL CÁLCULO:
INTERPRETACIÓN:
DIMENSIÓN QUE ATIENDE:
DESCRIPCIÓN DEL FACTOR DE COMPARACIÓN:
AMBITO GEOGRAFICO:
COBERTURA:
UNDA BASE:

Porcentaje de viviendas mejoradas con pintura
(Viviendas mejoradas con pintura realizadas / viviendas mejoradas con pintura programadas) *100
Mide el porcentaje de viviendas mejoradas con pintura
Eficiencia
Conforme al Informe anual sobre la situación de pobreza y rezago social 2023, existen 12,461 viviendas con carencia de calidad y espacios de la vivienda.
Municipal
Población Municipal
12,461 viviendas con carencias en la calidad y espacios de la vivienda.

FRECUENCIA DE MEDICIÓN: Trimestral

Numero: NA 5.1

COMPORTAMIENTO DE LAS VARIABLES DURANTE EL TRIMESTRE: Abril-Junio

Table with 12 columns: VARIABLE, UNIDAD DE MEDIDA, OPERACION, META ANUAL, AVANCE TRIMESTRAL (Programado, %), AVANCE ACUMULADO (Programado, %). Rows include 'Viviendas mejoradas con pintura realizadas' and 'Viviendas mejoradas con pintura programadas'.

COMPORTAMIENTO DEL INDICADOR

DESCRIPCION DE LA META ANUAL

Se pretende realizar el 100 por ciento de las acciones programadas para el 2024

Table for 'DESCRIPCION DE LA META ANUAL' showing 'META ANUAL' (100.00) and 'TRIMESTRE: Abril-Junio' with columns for 'AVANCE TRIMESTRAL' and 'AVANCE ACUMULADO' (Programado, Alcanzado, EF%, SEMAFORO).

DESCRIPCION DE RESULTADOS Y JUSTIFICACION EN CASO DE VARIACION SUPERIOR A +/- 10 % RESPECTO A LO PROGRAMADO
Se mantiene en resultado dentro de lo programado.

EVALUACION DEL INDICADOR

En el mes programado, el avance al segundo trimestre se encuentra dentro.

DEPENDENCIA GENERAL: X01 Desarrollo Social
DEPENDENCIA AUXILIAR: 107 Urbanismo y Vivienda

ELABORÓ

MAESTRA LILIANA ROMERO MEDINA

VO. BO.

MAESTRA LILIANA ROMERO MEDINA





MUNICIPIO DE TOLUCA

P6Rm-08b FICHA TECNICA DE SEGUIMIENTO DE INDICADORES 2024 DE GESTIÓN O ESTRATEGICO

TIPO DE FICHA: OSFEM

PILAR DE DESARROLLO / EJE TRANSVERSAL:

2 Pilar 2: Económico

TEMA DE DESARROLLO:

Infraestructura y modernización de los servicios comunales

PROGRAMA PRESUPUESTARIO:

02020601 Modernización de los servicios comunales

PROYECTO PRESUPUESTARIO:

020206010301 Coordinación para la conservación de parques y jardines

020206010302

Coordinación para servicios de administración y mantenimiento de panteones

020206010303 Coordinación para servicios de administración y mantenimiento de rastros

020206010304

Coordinación para servicios de administración y mantenimiento de mercados y centros de a

OBJETIVO DEL PROGRAMA PRESUPUESTARIO:

Se refiere al conjunto de acciones que se llevan a cabo para la modernización y rehabilitación de plazas, jardines públicos, centros comerciales y demás infraestructura en donde se presten servicios comunales, contados con la participación de los diferentes niveles de gobierno incluyendo la iniciativa privada.

DEPENDENCIA GENERAL:

H00 SERVICIOS PÚBLICOS

DEPENDENCIA AUXILIAR:

128 Parques y Jardines, 145 Panteones, 146 Rastro, 147 Mercados

NOMBRE DEL INDICADOR:

Porcentaje de mantenimientos realizados a los panteones municipales.

FÓRMULA DEL CÁLCULO:

(Acciones de mantenimiento a los panteones municipales realizadas/Acciones de mantenimiento a los panteones municipales programadas) *100

INTERPRETACIÓN:

Mide los mantenimientos que se hacen en los panteones

DIMENSIÓN QUE ATIENDE:

Eficiencia

DESCRIPCIÓN DEL FACTOR DE COMPARACIÓN:

Mantenimiento: Conservación de un espacio específico en buen estado o en una situación determinada para evitar su degradación.

AMBITO GEOGRAFICO:

Municipal

COBERTURA:

Población Municipal

UNDA BASE:

786 Mantenimientos

Número: NC 2

ESTRUCTURA DEL INDICADOR

FRECUENCIA DE MEDICIÓN:

Trimestral

COMPORTAMIENTO DE LAS VARIABLES DURANTE EL TRIMESTRE: Abril-Junio

VARIABLE	UNIDAD DE MEDIDA	OPERACION	META ANUAL	AVANCE TRIMESTRAL				AVANCE ACUMULADO			
				Programado	%	Alcanzado	%	Programado	%	Alcanzado	%
Acciones de mantenimiento a los panteones municipales realizadas	Mantenimientos	Sumable	132.00	182.00	24.88	182.00	100.00	364.00	45.73	364.00	100.00
Acciones de mantenimiento a los panteones municipales programadas	Mantenimientos	Sumable	132.00	182.00	24.88	182.00	100.00	364.00	45.73	364.00	100.00

COMPORTAMIENTO DEL INDICADOR

DESCRIPCIÓN DE LA META ANUAL

META ANUAL	TRIMESTRE: Abril-Junio							
	AVANCE TRIMESTRAL				AVANCE ACUMULADO			
	Programado	Alcanzado	EF%	SEMAFORO	Programado	Alcanzado	EF%	SEMAFORO
100.00	100.00	100.00	100.00	Verde	100.00	100.00	100.00	Verde

DESCRIPCIÓN DE RESULTADOS Y JUSTIFICACIÓN EN CASO DE VARIACIÓN SUPERIOR A ± 10 % RESPECTO A LO PROGRAMADO. Se inserta un resultado dentro de lo programado.

EVALUACIÓN DEL INDICADOR

En cuanto a programático, al cierre del segundo trimestre se encuentra optimo

DEPENDENCIA GENERAL:

H00 SERVICIOS PÚBLICOS

DEPENDENCIA AUXILIAR:

128 Parques y Jardines, 145 Panteones, 146 Rastro, 147 Mercados

ELABORÓ

ING. OSCAR ALBERTO GONZÁLEZ GARCÍA



VO. BO.

JORGE RESCALA PEREZ



MUNICIPIO DE TOLUCA

PbRm-08b FICHA TECNICA DE SEGUIMIENTO DE INDICADORES 2024 DE GESTIÓN O ESTRATEGICO

TIPO DE FICHA: OSPEM

PLAR DE DESARROLLO / EJE TRANSVERSAL: 2 Pilar 2: Económico

TEMA DE DESARROLLO: Infraestructura y modernización de los servicios comunales

PROGRAMA PRESUPUESTARIO: 02020601 Modernización de los servicios comunales

PROYECTO PRESUPUESTARIO: 020206010301 Coordinación para la conservación de parques y jardines, 020206010302 Coordinación para servicios de administración y mantenimiento de panteones, 020206010303 Coordinación para servicios de administración y mantenimiento de rastros, 020206010304 Coordinación para servicios de administración y mantenimiento de mercados y certijales de la

OBJETIVO DEL PROGRAMA PRESUPUESTARIO: Se refiere al conjunto de acciones que se llevan a cabo para la modernización y rehabilitación de plazas, jardines públicos, centros comerciales y demás infraestructura en donde se presten servicios comunales, contando con la participación de los diferentes niveles de gobierno incluyendo la iniciativa privada.

DEPENDENCIA GENERAL: H00 SERVICIOS PUBLICOS

DEPENDENCIA AUXILIAR: 128 Parques y Jardines, 145 Panteones, 146 Rastro, 147 Mercados

ESTRUCTURA DEL INDICADOR

NOMBRE DEL INDICADOR: Porcentaje de solicitudes atendidas para el mantenimiento de los panteones municipales.

FORMULA DEL CÁLCULO: (Solicitudes de mantenimiento a los panteones municipales atendidas/Total de solicitudes presentadas para el mantenimiento a los panteones municipales)*100

INTERPRETACIÓN: Mide las solicitudes que hay para dar mantenimientos a panteones.

DIMENSIÓN QUE ATIENDE: Eficiencia

FRECUENCIA DE MEDICIÓN: Trimestral

DESCRIPCIÓN DEL FACTOR DE COMPARACIÓN: Solicitud: documento donde se pide de manera formal dar mantenimiento a algún espacio específico en el panteón.

AMBITO GEOGRAFICO: Municipal

COBERTURA: Población Municipal

LINEA BASE: 100 Mantenimientos

Numero: NA - 2.1

COMPORTAMIENTO DE LAS VARIABLES DURANTE EL TRIMESTRE: Abril-Junio

Table with 11 columns: VARIABLE, UNIDAD DE MEDIDA, OPERACION, META ANUAL, AVANCE TRIMESTRAL (Programado, %, Alcanzado, %), AVANCE ACUMULADO (Programado, %, Alcanzado, %). Rows include 'Solicitudes de mantenimiento a los panteones municipales atendidas' and 'Total de solicitudes presentadas para el mantenimiento a los panteones municipales'.

COMPORTAMIENTO DEL INDICADOR

DESCRIPCION DE LA META ANUAL

Table showing META ANUAL (100.00) and TRIMESTRE: Abril-Junio. Columns include AVANCE TRIMESTRAL (Programado, Alcanzado, EF%, SEMAFORO) and AVANCE ACUMULADO (Programado, Alcanzado, EF%, SEMAFORO). Values are all 100.00 and Verde.

DESCRIPCION DE RESULTADOS Y JUSTIFICACION EN CASO DE VARIACION SUPERIOR A +/- 10% RESPECTO A LO PROGRAMADO: Se cumplió el resultado dentro de lo programado.

EVALUACION DEL INDICADOR

En materia programática, el avance al segundo trimestre se encuentra óptimo

DEPENDENCIA GENERAL: H00 SERVICIOS PUBLICOS

DEPENDENCIA AUXILIAR: 128 Parques y Jardines, 145 Panteones, 146 Rastro, 147 Mercados

Handwritten signature and 'ELABORÓ' stamp.

ING. OSCAR ALBERTO GONZÁLEZ GARCÍA



VO. BO.

JORGE RESCALA PÉREZ



MUNICIPIO DE TOLUCA

PbRm-08b FICHA TÉCNICA DE SEGUIMIENTO DE INDICADORES 2024 DE GESTIÓN O ESTRATEGICO

TIPO DE FICHA OSFEM

PILAR DE DESARROLLO / EJE TRANSVERSAL: 1 Pilar 1: Social
TEMA DE DESARROLLO: Salud y bienestar incluyente
PROGRAMA PRESUPUESTARIO: 02030101 Prevención médica para la comunidad
PROYECTO PRESUPUESTARIO: 020301010202 Entornos y comunidades saludables
OBJETIVO DEL PROGRAMA PRESUPUESTARIO: Incluye acciones de promoción, prevención y difusión de la salud pública para contribuir a la disminución de enfermedades y mantener un buen estado de salud de la población municipal.
DEPENDENCIA GENERAL: 000 ECOLOGIA
DEPENDENCIA AUXILIAR: 129 Antimóbio

NOMBRE DEL INDICADOR: Porcentaje de pláticas de promoción de la salud realizadas en el territorio municipal.
FÓRMULA DEL CÁLCULO: (Pláticas de promoción de la salud y de Prevención de enfermedades realizadas / Pláticas de promoción de la salud y Prevención de enfermedades programadas) *100
INTERPRETACIÓN: El indicador permite conocer los programas y proyectos orientados al fomento de la salud y la prevención de enfermedades.
DIMENSIÓN QUE ATIENDE: Eficacia
DESCRIPCIÓN DEL FACTOR DE COMPARACIÓN: Para dar a conocer los resultados obtenidos de la actividad/ servicio que se ofrece.
AMBITO GEOGRAFICO: Municipal
COBERTURA: Población Municipal
LÍNEA BASE: 111
NUMERO: NA 1.1

ESTRUCTURA DEL INDICADOR

FRECUENCIA DE MEDICIÓN: Trimestral

COMPORTAMIENTO DE LAS VARIABLES DURANTE EL TRIMESTRE: Abril-Junio

VARIABLE	UNIDAD DE MEDIDA	OPERACION	META ANUAL	AVANCE TRIMESTRAL				AVANCE ACUMULADO			
				Programado	%	Alcanzado	%	Programado	%	Alcanzado	%
Pláticas de promoción de la salud y de Prevención de enfermedades realizadas	Plática	Suma	111.00	20.00	18.02	20.00	18.02	40.00	36.04	40.00	36.04
Pláticas de promoción de la salud y Prevención de enfermedades programadas	Plática	Suma	111.00	20.00	18.02	20.00	18.02	40.00	36.04	40.00	36.04

COMPORTAMIENTO DEL INDICADOR

Realizar pláticas de tenencia responsable de animales de compañía TERAC

DESCRIPCION DE LA META ANUAL

META ANUAL	TRIMESTRE: Abril-Junio							
	AVANCE TRIMESTRAL				AVANCE ACUMULADO			
	Programado	Alcanzado	EF%	SEMAFORO	Programado	Alcanzado	EF%	SEMAFORO
100.00	100.00	100.00	100.00	Verde	100.00	100.00	100.00	Verde

DESCRIPCION DE RESULTADOS Y JUSTIFICACION EN CASO DE VARIACION SUPERIOR A +/- 10 % RESPECTO A LO PROGRAMADO. El avance acumulado se encuentra con un ligero sobre ejercicio.

EWLUACION DEL INDICADOR

Se obtiene un resultado por arriba de la meta programada. Se reconoce

DEPENDENCIA GENERAL: 000 ECOLOGIA
DEPENDENCIA AUXILIAR: 129 Antimóbio



ELABORO

 ING. JAIME AMADO LÓPEZ GÓMEZ

VO. BO.

 ING. JAIME AMADO LÓPEZ GÓMEZ



MUNICIPIO DE TOLUCA

PbRm-08b FICHA TECNICA DE SEGUIMIENTO DE INDICADORES 2024 DE GESTIÓN O ESTRATEGICO

TIPO DE FICHA: OSFEM

PILAR DE DESARROLLO / EJE TRANSVERSAL: 3 Pilar 3 Territorial
 TEMA DE DESARROLLO: Ciudades y comunidades sostenibles
 PROGRAMA PRESUPUESTARIO: 02040201 Cultura y arte
 PROYECTO PRESUPUESTARIO: 0204020101 Servicios culturales 0204020102 Difusión de la cultura
 OBJETIVO DEL PROGRAMA PRESUPUESTARIO: Incluye los proyectos encaminados a promover la difusión y desarrollo de las diferentes manifestaciones culturales y artísticas.
 DEPENDENCIA GENERAL: A00 PRESIDENCIA
 DEPENDENCIA AUXILIAR: 150 Cultura

ESTRUCTURA DEL INDICADOR

NOMBRE DEL INDICADOR: Porcentaje de eventos culturales y artísticos realizados
 FÓRMULA DEL CÁLCULO: (Eventos culturales y artísticos realizados/Eventos culturales y artísticos programados)*100
 INTERPRETACIÓN: Mide la eficiencia en la realización de eventos Culturales y Artísticos
 DIMENSIÓN QUE ATIENDE: Eficiencia
 DESCRIPCIÓN DEL FACTOR DE COMPARACIÓN: Se pretende diferenciar el número de eventos realizados durante el año.
 AMBITO GEOGRAFICO: Municipal
 COBERTURA: Población Municipal
 LINEA BASE: 673

FRECUENCIA DE MEDICIÓN: Semestral

Número: NC 1

COMPORTAMIENTO DE LAS VARIABLES DURANTE EL TRIMESTRE: Abril-Junio

VARIABLE	UNIDAD DE MEDIDA	OPERACION	META ANUAL	AVANCE TRIMESTRAL				AVANCE ACUMULADO			
				Programado	%	Alcanzado	%	Programado	%	Alcanzado	%
Eventos culturales y artísticos realizados	Evento	Sumable	673.00	269.00	39.97	357.00	52.91	369.00	54.83	357.00	52.91
Eventos culturales y artísticos programados	Evento	Sumable	983.00	397.00	40.38	269.00	27.36	797.00	81.18	269.00	27.36

COMPORTAMIENTO DEL INDICADOR

DESCRIPCIÓN DE LA META ANUAL

Se pretende realizar los eventos culturales artísticos para el beneficio de la población

META ANUAL	TRIMESTRE: Abril-Junio							
	AVANCE TRIMESTRAL				AVANCE ACUMULADO			
	Programado	Alcanzado	EF%	SEMAFORO	Programado	Alcanzado	EF%	SEMAFORO
88.54	67.76	147.58	217.80	Amarillo	67.76	147.58	217.80	Amarillo

DESCRIPCIÓN DE RESULTADOS Y JUSTIFICACIÓN EN CASO DE VARIACIÓN SUPERIOR A ± 10 % RESPECTO A LO PROGRAMADO
El avance permitido se encuentra con un ligero sobre estroco

EVALUACIÓN DEL INDICADOR

Se obtiene un resultado por arriba de lo meta programada. Se introduce

DEPENDENCIA GENERAL: A00 PRESIDENCIA
DEPENDENCIA AUXILIAR: 150 Cultura

ELABORÓ

 C. SONIA LIRA NIESTA

VO. BO.

 LIDA MARIBEL CHAVEZ GONZALEZ



PbRm-06b FICHA TECNICA DE SEGUIMIENTO DE INDICADORES 2024 DE GESTIÓN O ESTRATEGICO

MUNICIPIO DE TOLUCA

TIPO DE FICHA: OSFEM

PILAR DE DESARROLLO / EJE TRANSVERSAL: 3 Pilar 3: Territorial
TEMA DE DESARROLLO: Ciudades y comunidades sostenibles
PROGRAMA PRESUPUESTARIO: 02040201 Cultura y arte
PROYECTO PRESUPUESTARIO: 020402010101 Servicios culturales 020402010102 Difusión de la cultura
OBJETIVO DEL PROGRAMA PRESUPUESTARIO: Incluye los proyectos encaminados a promover la difusión y desarrollo de las diferentes manifestaciones culturales y artísticas.
DEPENDENCIA GENERAL: A00 PRESIDENCIA
DEPENDENCIA AUXILIAR: 150 Cultura

NOMBRE DEL INDICADOR: Porcentaje de vida cultural en días naturales
FÓRMULA DEL CÁLCULO: (Días calendario con eventos culturales y artísticos programados/Días Calendario Naturales)*100
INTERPRETACIÓN: Mide el porcentaje de vida cultural en días naturales
DIMENSIÓN QUE ATIENDE: Eficiencia
DESCRIPCIÓN DEL FACTOR DE COMPARACIÓN: Actividades programadas basadas en los días de más afluencia social en el Municipio
AMBITO GEOGRAFICO: Municipal
COBERTURA: Población Municipal
LINEA BASE: 240 días

ESTRUCTURA DEL INDICADOR

FRECUENCIA DE MEDICIÓN: Semestral

Número: NA - 1.1

COMPORTAMIENTO DE LAS VARIABLES DURANTE EL TRIMESTRE: Abril-Junio

VARIABLE	UNIDAD DE MEDIDA	OPERACION	META ANUAL	AVANCE TRIMESTRAL				AVANCE ACUMULADO			
				Programado	%	Alcanzado	%	Programado	%	Alcanzado	%
Días calendario con eventos culturales y artísticos programados	Evento	Sumable	240.00	90.00	37.50	90.00	100.00	90.00	37.50	90.00	100.00
Días Calendario Naturales	Evento	Sumable	264.00	182.00	68.94	182.00	68.94	182.00	68.94	182.00	68.94

COMPORTAMIENTO DEL INDICADOR

Se pretende que la población asista a eventos culturales en días naturales.

DESCRIPCIÓN DE LA META ANUAL

4 META ANUAL	TRIMESTRE: Abril-Junio							
	AVANCE TRIMESTRAL				AVANCE ACUMULADO			
	Programado	Alcanzado	EF%	SEMAFORO	Programado	Alcanzado	EF%	SEMAFORO
65.93	49.45	49.18	99.45	Verde	49.45	49.18	99.45	Verde

DESCRIPCIÓN DE RESULTADOS Y JUSTIFICACIÓN EN CASO DE VARIACIÓN SUPERIOR A ± 10% RESPECTO A LO PROGRAMADO. Se mantiene un resultado dentro de lo programado.

EVALUACIÓN DEL INDICADOR

En materia programática, al término del Segundo trimestre se encuentran agotados.

DEPENDENCIA GENERAL: A00 PRESIDENCIA
DEPENDENCIA AUXILIAR: 150 Cultura

ELABORÓ

 C. SONIA LIRA INIESTA

VD. PO.

 Lda. MARICRUZ CHÁVEZ GONZÁLEZ



MUNICIPIO DE TOLUCA

PbRm-08b FICHA TECNICA DE SEGUIMIENTO DE INDICADORES 2024 DE GESTIÓN O ESTRATEGICO

TIPO DE FICHA: OSFEM

PILAR DE DESARROLLO / EJE TRANSVERSAL: 3 Pilar 3: Territorial

TEMA DE DESARROLLO: Ciudades y comunidades sostenibles

PROGRAMA PRESUPUESTARIO: 02040201 Cultura y arte

PROYECTO PRESUPUESTARIO: 020402010101 Servicios culturales 020402010102 Difusión de la cultura

OBJETIVO DEL PROGRAMA PRESUPUESTARIO: Incluye los proyectos encaminados a promover la difusión y desarrollo de las diferentes manifestaciones culturales y artísticas.

DEPENDENCIA GENERAL: A00 PRESIDENCIA

DEPENDENCIA AUXILIAR: 150 Cultura

ESTRUCTURA DEL INDICADOR

NOMBRE DEL INDICADOR: Porcentaje de actividades y eventos culturales y artístico publicados.

FÓRMULA DEL CÁLCULO: $(\text{Actividades y eventos publicados} / \text{Total de eventos programados}) * 100$

INTERPRETACIÓN: Mide la eficiencia en la realización de eventos Culturales y Artísticos

DIMENSIÓN QUE ATIENDE: Eficiencia

DESCRIPCIÓN DEL FACTOR DE COMPARACIÓN: Difusión de las actividades culturales programadas a través de plataformas digitales, medios de comunicación e impresos

AMBITO GEOGRAFICO: Municipal

COBERTURA: Población Municipal

LINEA BASE: 5

FRECUENCIA DE MEDICIÓN: Trimestral

Numero: NA 1.2

COMPORTAMIENTO DE LAS VARIABLES DURANTE EL TRIMESTRE: Abril-Junio

VARIABLE	UNIDAD DE MEDIDA	OPERACION	META ANUAL	AVANCE TRIMESTRAL				AVANCE ACUMULADO			
				Programado	%	Alcanzado	%	Programado	%	Alcanzado	%
Activaciones y numros publicados	Evento	Sematale	4.00	1.00	25.00	2.00	50.00	2.00	50.00	3.00	75.00
Total de eventos programados	Eventos	Sematale	12.00	3.00	25.00	2.00	66.67	6.00	50.00	3.00	50.00

COMPORTAMIENTO DEL INDICADOR

Se pretende que toda la población reciba la información de los eventos a realizar

DESCRIPCIÓN DE LA META ANUAL

META ANUAL	TRIMESTRE: Abril-Junio							
	AVANCE TRIMESTRAL				AVANCE ACUMULADO			
	Programado	Alcanzado	EF%	SEMAFORO	Programado	Alcanzado	EF%	SEMAFORO
33.33	33.33	100.00	300.00	Verde	33.33	100.00	300.00	Verde

DESCRIPCIÓN DE RESULTADOS Y JUSTIFICACIÓN EN CASO DE VARIACIÓN SUPERIOR A ± 10% RESPECTO A LO PROGRAMADO: El avance acumulado se encuentra con un ligero sobre ejecución

EVALUACION DEL INDICADOR

Se obtiene un resultado por arriba de la meta programada, Se reconoce

DEPENDENCIA GENERAL: A00 PRESIDENCIA

DEPENDENCIA AUXILIAR: 150 Cultura

ELABORÓ

 C. SONIA LIRA INESTA

VO. BO.

 DCA. MARICRUZ CHAVÉZ GONZÁLEZ



MUNICIPIO DE TOLUCA

PbRm-05b FICHA TECNICA DE SEGUIMIENTO DE INDICADORES 2024 DE GESTIÓN O ESTRATEGICO

TIPO DE FICHA: OSFEM

PILAR DE DESARROLLO / EJE TRANSVERSAL: 3 Pilar 3: Territorial

TEMA DE DESARROLLO: Ciudades y comunidades sostenibles

PROGRAMA PRESUPUESTARIO: 02040201 Cultura y arte

PROYECTO PRESUPUESTARIO: 020402010101 Servicios culturales 020402010102 Difusión de la cultura

OBJETIVO DEL PROGRAMA PRESUPUESTARIO: Incluye los proyectos encaminados a promover la difusión y desarrollo de las diferentes manifestaciones culturales y artísticas.

DEPENDENCIA GENERAL: A00 PRESIDENCIA

DEPENDENCIA AUXILIAR: 150 Cultura

ESTRUCTURA DEL INDICADOR

NOMBRE DEL INDICADOR: Porcentaje de aprovechamiento de espacios con expresiones artísticas y culturales

FÓRMULA DEL CÁLCULO: (Espacios con expresiones artísticas y culturales/Total de espacios susceptibles para albergar expresiones artísticas y culturales) *100

INTERPRETACIÓN: Mide la eficiencia en la realización de eventos Culturales y Artísticos.

DIMENSIÓN QUE ATIENDE: Eficiencia

DESCRIPCIÓN DEL FACTOR DE COMPARACIÓN: Lugar que ofrece condiciones favorables para la presentación de actividades artístico culturales

AMBITO GEOGRAFICO: Municipal

COBERTURA: Población Municipal

LINEA BASE: 388

FRECUENCIA DE MEDICIÓN: Mensual

Numero: NA 1.3

COMPORTAMIENTO DE LAS VARIABLES DURANTE EL TRIMESTRE: Abril-Junio

VARIABLE	UNIDAD DE MEDIDA	OPERACION	META ANUAL	AVANCE TRIMESTRAL				AVANCE ACUMULADO			
				Programado	%	Alcanzado	%	Programado	%	Alcanzado	%
Espacios con expresiones artísticas y culturales	Eventos	Sumado	398.00	97.00	25.00	97.00	100.00	154.00	50.00	110.00	55.70
Total de espacios susceptibles para albergar expresiones artísticas y culturales	Eventos	Sumado	51.00	15.00	29.41	15.00	100.00	29.00	56.90	112.00	400.00

COMPORTAMIENTO DEL INDICADOR

DESCRIPCIÓN DE LA META ANUAL

Utilizar los espacios públicos adaptados para llevar a cabo actividades artístico culturales.

META ANUAL	TRIMESTRE: Abril-Junio							
	AVANCE TRIMESTRAL				AVANCE ACUMULADO			
	Programado	Alcanzado	EP%	SEMAFORO	Programado	Alcanzado	EP%	SEMAFORO
760.78	546.67	546.67	100.00	Verde	692.88	98.21	14.17	Verde

DESCRIPCIÓN DE RESULTADOS Y JUSTIFICACIÓN EN CASO DE VARIACIÓN SUPERIOR A +10% RESPECTO A LO PROGRAMADO: Se mantiene un resultado dentro de lo programado.

EVALUACION DEL INDICADOR

En materia presupuestaria, el avance al Segundo trimestre es excelente óptimo.

DEPENDENCIA GENERAL: A00 PRESIDENCIA

DEPENDENCIA AUXILIAR: 150 Cultura

ELABORÓ



C. SONIA LIRA INIESTA



VO/BO.



L.C. MARICRUZ CHAVEZ GONZALEZ





MUNICIPIO DE TOLUCA

PbRm-03b FICHA TECNICA DE SEGUIMIENTO DE INDICADORES 2024 DE GESTIÓN O ESTRATEGICO

TIPO DE FICHA: OSFEM

PILAR DE DESARROLLO / EJE TRANSVERSAL: 3 Pilar 3: Territorial
 TEMA DE DESARROLLO: Ciudades y comunidades sostenibles
 PROGRAMA PRESUPUESTARIO: 02040201 Cultura y arte
 PROYECTO PRESUPUESTARIO: 020402010101 Servicios culturales 020402010102 Difusión de la cultura
 OBJETIVO DEL PROGRAMA PRESUPUESTARIO: Incluye los proyectos encaminados a promover la difusión y desarrollo de las diferentes manifestaciones culturales y artísticas.
 DEPENDENCIA GENERAL: A00 PRESIDENCIA
 DEPENDENCIA AUXILIAR: 150 Cultura

ESTRUCTURA DEL INDICADOR

NOMBRE DEL INDICADOR: Porcentaje de expresiones artísticas y culturales realizadas
 FÓRMULA DEL CÁLCULO: $(\text{Expresiones artísticas y culturales realizadas} / \text{Solicitudes de expresiones artísticas y culturales recibidas}) * 100$
 INTERPRETACIÓN: Mide la eficiencia en la realización de eventos Culturales y Artísticos.
 DIMENSIÓN QUE ATIENDE: Eficiencia
 DESCRIPCIÓN DEL FACTOR DE COMPARACIÓN: Formas en que se manifiesta la cultura en sus diferentes ramas de las bellas artes
 AMBITO GEOGRAFICO: Municipal
 COBERTURA: Población Municipal
 LINEA BASE: 250

FRECUENCIA DE MEDICIÓN: Mensual

Nombre: NA 3.4

COMPORTAMIENTO DE LAS VARIABLES DURANTE EL TRIMESTRE: Abril-Junio

VARIABLE	UNIDAD DE MEDIDA	OPERACION	META ANUAL	AVANCE TRIMESTRAL				AVANCE ACUMULADO			
				Programado	%	Alcanzado	%	Programado	%	Alcanzado	%
Expresiones artísticas y culturales realizadas	Evento	Sumable	473.00	403.00	85.20	316.00	66.83	268.00	56.66	268.00	56.66
Solicitudes de expresiones artísticas y culturales recibidas	Evento	Sumable	388.00	35.00	9.02	97.00	24.99	171.00	43.82	197.00	50.77

COMPORTAMIENTO DEL INDICADOR

DESCRIPCIÓN DE LA META ANUAL

Brindar a la población diferentes expresiones artísticas

META ANUAL	TRIMESTRE: Abril-Junio							
	AVANCE TRIMESTRAL				AVANCE ACUMULADO			
	Programado	Alcanzado	EF%	SEMAFORO	Programado	Alcanzado	EF%	SEMAFORO
192.29	121.18	119.58	99.69	Verde	153.71	150.80	98.11	Verde

DESCRIPCIÓN DE RESULTADOS Y JUSTIFICACIÓN EN CASO DE VARIACIÓN SUPERIOR A ± 10 % RESPECTO A LO PROGRAMADO
El avance acumulado se encuentra con un ligero sobre ejercicio.

EVALUACION DEL INDICADOR

En materia programática, al iniciar el segundo trimestre se encuentran dentro:

DEPENDENCIA GENERAL: A00 PRESIDENCIA

DEPENDENCIA AUXILIAR: 150 Cultura

ELABORÓ

 C. SONIA LIRA NIESTA

VO. BO.

 Lcda. MARCELA CRUZ CHÁVEZ



MUNICIPIO DE TOLUCA

PbR-08b FICHA TECNICA DE SEGUIMIENTO DE INDICADORES 2024 DE GESTIÓN O ESTRATEGICO

TIPO DE FICHA: OSFEM

PILAR DE DESARROLLO / EJE TRANSVERSAL: III Eje transversal III: Tecnología y Coordinación para el Buen Gobierno.

TEMA DE DESARROLLO: Alianzas para el desarrollo

PROGRAMA PRESUPUESTARIO: 02948401 Nuevas organizaciones de la sociedad

PROYECTO PRESUPUESTARIO: 020404010102 Participación ciudadana

OBJETIVO DEL PROGRAMA PRESUPUESTARIO: Incluye las políticas públicas orientadas al fortalecimiento de la gobernanza democrática, la modernización de la participación social organizada en la solución de los problemas actuales en los diversos ámbitos de la agenda pública.

DEPENDENCIA GENERAL: I01 Desarrollo Social

DEPENDENCIA AUXILIAR: 112 Participación Ciudadana

ESTRUCTURA DEL INDICADOR

NOMBRE DEL INDICADOR: Porcentaje de capacitación técnica para fomentar la organización de la población en figuras asociativas realizadas.

FORMULA DEL CÁLCULO: (Capacitación técnica para fomentar la organización de la población en figuras asociativas realizadas/Capacitación técnica para fomentar la organización de la población en figuras asociativas programadas)*100

INTERPRETACIÓN: Mide el porcentaje de capacitación técnica para fomentar la organización de la población en figuras asociativas realizadas.

DIMENSIÓN QUE ATIENDE: Eficiencia **FRECUENCIA DE MEDICIÓN:** Semestral

DESCRIPCIÓN DEL FACTOR DE COMPARACIÓN: Se realizaron 30 pláticas en escuelas del nivel básico con diversas temáticas de prevención en coordinación con la Sociedad Civil, con el objetivo de promover conductas antisociales.

ÁMBITO GEOGRÁFICO: Municipal

COBERTURA: Población Municipal

LÍNEA BASE: De acuerdo a INEGI en Toluca existen 95 asociaciones y organizaciones civiles

Numero: NC: 1

COMPORTAMIENTO DE LAS VARIABLES DURANTE EL TRIMESTRE: Abril-Junio

VARIABLE	UNIDAD DE MEDIDA	OPERACION	META ANUAL	AVANCE TRIMESTRAL				AVANCE ACUMULADO			
				Programado	%	Alcanzado	%	Programado	%	Alcanzado	%
Capacitación técnica para fomentar la organización de la población en figuras asociativas realizadas	Plática	Semanal	30.00	30.00	100.00	30.00	100.00	30.00	100.00	30.00	100.00
Capacitación técnica para fomentar la organización de la población en figuras asociativas programadas	Plática	Semanal	30.00	30.00	100.00	30.00	100.00	30.00	100.00	30.00	100.00

COMPORTAMIENTO DEL INDICADOR

DESCRIPCIÓN DE LA META ANUAL

Cumplir con el 100 por ciento de 30 capacitaciones mediante pláticas integrales con las organizaciones y/o asociaciones civiles que se tienen programadas.

META ANUAL	TRIMESTRE: Abril-Junio							
	AVANCE TRIMESTRAL				AVANCE ACUMULADO			
	Programado	Alcanzado	EF%	SEMAFORO	Programado	Alcanzado	EF%	SEMAFORO
100.00	100.00	100.00	100.00	Verde	100.00	100.00	100.00	Verde

DESCRIPCIÓN DE RESULTADOS Y JUSTIFICACIÓN EN CASO DE VARIACIÓN SUPERIOR A +10% RESPECTO A LO PROGRAMADO: Se mantiene un resultado dentro de lo programado.

EVALUACION DEL INDICADOR

En materia presupuestaria, el avance al segundo trimestre se encuentra óptimo.

DEPENDENCIA GENERAL: I01 Desarrollo Social

DEPENDENCIA AUXILIAR: 112 Participación Ciudadana

ELABORÓ

MAESTRA LILIANA ROMERO MEDINA

VO. BO.

MAESTRA LILIANA ROMERO MEDINA





MUNICIPIO DE TOLUCA

PbM-08b FICHA TECNICA DE SEGUIMIENTO DE INDICADORES 2024 DE GESTIÓN O ESTRATEGICO

Reconducir

TIPO DE FICHA: OSFEM

PILAR DE DESARROLLO / EJE TRANSVERSAL: III Eje transversal III: Tecnología y Coordinación para el Buen Gobierno

TEMA DE DESARROLLO: Alianzas para el desarrollo

PROGRAMA PRESUPUESTARIO: 0204001 Nuevas organizaciones de la sociedad

PROYECTO PRESUPUESTARIO: 020400102 Participación ciudadana

OBJETIVO DEL PROGRAMA PRESUPUESTARIO: Incluye las políticas públicas orientadas al fortalecimiento de la gobernanza democrática, la modernización de la participación social organizada en la solución de los problemas actuales en los diversos ámbitos de la agenda pública.

DEPENDENCIA GENERAL: 01 Desarrollo Social

DEPENDENCIA AUXILIAR: 112 Participación Ciudadana

ESTRUCTURA DEL INDICADOR

NOMBRE DEL INDICADOR: Porcentaje de difusión de los cursos de capacitación temáticos a integrantes de las figuras asociativas correspondientes.

FÓRMULA DEL CÁLCULO: (Difusión de los cursos de capacitación temáticos a integrantes de las figuras asociativas / Cursos de capacitación temáticos a integrantes de las figuras asociativas programados) * 100

INTERPRETACIÓN: Mide la capacidad de difusión a través de cursos a integrantes de figuras asociativas correspondientes.

DIMENSIÓN QUE ATIENDE: Eficiencia

FRECUENCIA DE MEDICIÓN: Trimestral

DESCRIPCIÓN DEL FACTOR DE COMPARACIÓN: La difusión de los cursos de capacitación temáticos a integrantes de las figuras asociativas correspondientes, se realizó a través de la entrega de 2,000 trípticos con información de acciones.

ÁMBITO GEOGRÁFICO: Municipal

COBERTURA: Población Municipal

LINEA BASE: De acuerdo a INEGI en Toluca existen 95 asociaciones y organizaciones civiles

Numero: NA 1.1

COMPORTAMIENTO DE LAS VARIABLES DURANTE EL TRIMESTRE: Abril-Junio

VARIABLE	UNIDAD DE MEDIDA	OPERACION	META ANUAL	AVANCE TRIMESTRAL				AVANCE ACUMULADO			
				Programado	%	Alcanzado	%	Programado	%	Alcanzado	%
Difusión de los cursos de capacitación temáticos a integrantes de las figuras asociativas	Cédula	Sumable	4.00	1.00	25.00	0.00	0.00	2.00	50.00	1.00	25.00
Cursos de capacitación temáticos a integrantes de las figuras asociativas programados	Ficha	Sumable	30.00	11.00	36.67	11.00	100.00	20.00	66.67	20.00	100.00

COMPORTAMIENTO DEL INDICADOR

DESCRIPCIÓN DE LA META ANUAL

Cumplir con el 13 por ciento de difusión de los 30 cursos de capacitación temáticos a integrantes de las figuras asociativas correspondientes, mediante pláticas y folletos a través de 4 cápsulas info

META ANUAL	TRIMESTRE: Abril-Junio							
	AVANCE TRIMESTRAL				AVANCE ACUMULADO			
	Programado	Alcanzado	EP%	SEMAFORO	Programado	Alcanzado	EP%	SEMAFORO
13.33	3.00	0.00	0.00	Rojo	10.00	5.00	50.00	Rojo

DESCRIPCIÓN DE RESULTADOS Y JUSTIFICACIÓN EN CASO DE VARIACIÓN SUPERIOR A +10% RESPECTO A LO PROGRAMADO: No se dio cumplimiento total a lo programado del trimestre.

EVALUACIÓN DEL INDICADOR

Se obtuvo un resultado a la baja de la meta programada. Se reconducir.

DEPENDENCIA GENERAL: 01 Desarrollo Social

DEPENDENCIA AUXILIAR: 112 Participación Ciudadana

ELABORÓ

MAESTRA LILIANA ROMERO MEDINA

VO. BO.

MAESTRA LILIANA ROMERO MEDINA





MUNICIPIO DE TOLUCA

PbRm-08b FICHA TECNICA DE SEGUIMIENTO DE INDICADORES 2024 DE GESTIÓN O ESTRATEGICO

TIPO DE FICHA: OSFEM

PILAR DE DESARROLLO / EJE TRANSVERSAL: 1 Pilar 1: Social

TEMA DE DESARROLLO: Educación Inuyente y de calidad

PROGRAMA PRESUPUESTARIO: 02050101 Educación básica

PROYECTO PRESUPUESTARIO: 020501010105 Apoyo municipal a la educación básica

OBJETIVO DEL PROGRAMA PRESUPUESTARIO: Engloba las acciones de apoyo tendientes al mejoramiento de los servicios de educación en los diferentes sectores de la población en sus niveles inicial, preescolar, primaria y secundaria conforme a los programas de estudio establecidos en el Plan y programas autorizados por la SEP, asimismo incluye las acciones de apoyo para el fortalecimiento de la formación, actualización, capacitación y profes

DEPENDENCIA GENERAL: (01 Desarrollo Social)

DEPENDENCIA AUXILIAR: 141 Educación

ESTRUCTURA DEL INDICADOR

NOMBRE DEL INDICADOR: Porcentaje de planteles educativos de nivel básico mejorados.

FÓRMULA DEL CÁLCULO: (Planteles educativos de nivel básico mejorados/Planteles educativos de nivel básico programados a mejorar)*100

INTERPRETACIÓN: Mide al porcentaje de planteles educativos mejorados.

DIMENSIÓN QUE ATIENDE: Eficiencia

DESCRIPCIÓN DEL FACTOR DE COMPARACIÓN: 499 escuelas de nivel básico en Toluca

AMBITO GEOGRAFICO: Municipal

COBERTURA: Población Municipal

LINEA BASE: En el 2023 no se realizó ninguna mejora en los planteles de educación básica.

FRECUENCIA DE MEDICIÓN: Semestral

Numero: NC 1

COMPORTAMIENTO DE LAS VARIABLES DURANTE EL TRIMESTRE: Abril-Junio

VARIABLE	UNIDAD DE MEDIDA	OPERACION	META ANUAL	AVANCE TRIMESTRAL				AVANCE ACUMULADO			
				Programado	%	Alcanzado	%	Programado	%	Alcanzado	%
Planteles educativos de nivel básico mejorados	Escuela	Sumable	20.00	20.00	100.00	0.00	0.00	20.00	100.00	0.00	0.00
Planteles educativos de nivel básico programados a mejorar	Escuela	Sumable	20.00	20.00	100.00	20.00	100.00	20.00	100.00	20.00	100.00

COMPORTAMIENTO DEL INDICADOR

DESCRIPCION DE LA META ANUAL

El resultado se verá reflejado al 100 por ciento con la integración del Plan Anual de evaluación técnica y material de escuelas que incluye la gestión de servicios de poda, alumbrado y desespolvo.

META ANUAL	TRIMESTRE: Abril-Junio							
	AVANCE TRIMESTRAL				AVANCE ACUMULADO			
	Programado	Alcanzado	EF%	SEMAFORO	Programado	Alcanzado	EF%	SEMAFORO
100.00	100.00	0.00	0.00	Rojo	100.00	0.00	0.00	Rojo

DESCRIPCION DE RESULTADOS Y JUSTIFICACION EN CASO DE VARIACION SUPERIOR A 10% RESPECTO A LO PROGRAMADO: No se dio cumplimiento óptimo a la programación del trimestre.

EVALUACION DEL INDICADOR

Se otorga un puntaje a la base de la meta programada. Se otorga un

DEPENDENCIA GENERAL: 01 Desarrollo Social

DEPENDENCIA AUXILIAR: 141 Educación

ELABORÓ

MAESTRA LILIANA ROMERO MEDINA

VD. BO.

MAESTRA LILIANA ROMERO MEDINA





MUNICIPIO DE TOLUCA

PbRm-08b FICHA TECNICA DE SEGUIMIENTO DE INDICADORES 2024 DE GESTIÓN O ESTRATEGICO

TIPO DE FICHA: OSFEM

PILAR DE DESARROLLO / EJE TRANSVERSAL: 1 Pilar 1: Social

TEMA DE DESARROLLO: Educación Incluyente y de calidad

PROGRAMA PRESUPUESTARIO: 02050101 Educación básica

PROYECTO PRESUPUESTARIO: 020501010106 Apoyo municipal a la educación básica

OBJETIVO DEL PROGRAMA PRESUPUESTARIO: Engloba las acciones de apoyo tendientes al mejoramiento de los servicios de educación en los diferentes sectores de la población en sus niveles inicial, preescolar, primaria y secundaria conforme a los programas de estudio establecidos en el Plan y programas autorizados por la SEP, asimismo incluye las acciones de apoyo para el fortalecimiento de la formación, actualización, capacitación y profes

DEPENDENCIA GENERAL: 01 Desarrollo Social

DEPENDENCIA AUXILIAR: 141 Educación

ESTRUCTURA DEL INDICADOR

NOMBRE DEL INDICADOR: Porcentaje de mantenimiento y equipamiento a planteles educativos realizados.

FÓRMULA DEL CÁLCULO: (Mantenimiento y equipamiento a planteles educativos realizados/ Mantenimiento y equipamiento a planteles educativos programados)*100

INTERPRETACIÓN: Mide el porcentaje de mantenimiento a planteles educativos realizados con los programados.

DIMENSIÓN QUE ATIENDE: Eficiencia

DESCRIPCIÓN DEL FACTOR DE COMPARACIÓN: En el 2023 no se realizó ningún mantenimiento y equipamiento a planteles educativos.

AMBITO GEOGRAFICO: Municipal

COBERTURA: Población Municipal

LÍNEA BASE: 499 escuelas de nivel básico en Toluca

FRECUENCIA DE MEDICIÓN: Semestral

Numero: NA 1.1

COMPORTAMIENTO DE LAS VARIABLES DURANTE EL TRIMESTRE: Abril-Junio

VARIABLE	UNIDAD DE MEDIDA	OPERACION	META ANUAL	AVANCE TRIMESTRAL				AVANCE ACUMULADO			
				Programado	%	Alcanzado	%	Programado	%	Alcanzado	%
Mantenimiento y equipamiento a planteles educativos realizados.	Escuela	Sustituir	20.00	20.00	100.00	0.00	0.00	20.00	100.00	0.00	0.00
Mantenimiento y equipamiento a planteles educativos programados.	Escuela	Sustituir	20.00	20.00	100.00	20.00	100.00	20.00	100.00	20.00	100.00

COMPORTAMIENTO DEL INDICADOR

DESCRIPCIÓN DE LA META ANUAL

El indicador atenderá el 100 por ciento con la integración del Plan Anual de Evaluación técnica y material de escuelas que incluyen la gestión de servicios de poda, alumbrado y desahve.

META ANUAL	TRIMESTRE: Abril-Junio							
	AVANCE TRIMESTRAL				AVANCE ACUMULADO			
	Programado	Alcanzado	EF%	SEMAFORO	Programado	Alcanzado	EF%	SEMAFORO
100.00	100.00	0.00	0.00	Rojo	100.00	0.00	0.00	Rojo

DESCRIPCIÓN DE RESULTADOS Y JUSTIFICACIÓN EN CASO DE VARIACIÓN SUPERIOR A L10 N RESPECTO A LO PROGRAMADO. No se dio cumplimiento debido a lo programado del trimestre.

EVALUACION DEL INDICADOR

Se obtiene un resultado a la luz de la meta programada. Se reconoce

DEPENDENCIA GENERAL: 01 Desarrollo Social

DEPENDENCIA AUXILIAR: 141 Educación

ELABORÓ

MAESTRA LILIANA ROMERO MEDINA

VO. BO

MAESTRA LILIANA ROMERO MEDINA





MUNICIPIO DE TOLUCA

PbRm-08b FICHA TECNICA DE SEGUIMIENTO DE INDICADORES 2024 DE GESTIÓN O ESTRATEGICO

TIPO DE FICHA: OSFEM

PILAR DE DESARROLLO / EJE TRANSVERSAL: 1.Pilar 1: Social
 TEMA DE DESARROLLO: Alimentación y nutrición para las familias.
 PROGRAMA PRESUPUESTARIO: 02000501 Alimentación y nutrición familiar
 PROYECTO PRESUPUESTARIO: 020005010102 : Dotación alimenticia a población marginada
 OBJETIVO DEL PROGRAMA PRESUPUESTARIO: Incluye el grupo de proyectos que tienen como propósito procurar elevar el estado nutricional de grupos vulnerables, promover la autosuficiencia alimenticia en zonas y comunidades marginadas, y fomentar hábitos adecuados de consumo.
 DEPENDENCIA GENERAL: 01 Desarrollo Social
 DEPENDENCIA AUXILIAR: 166 Programas Sociales

ESTRUCTURA DEL INDICADOR

NOMBRE DEL INDICADOR: Porcentaje de apoyos alimentarios entregados.
 FÓRMULA DEL CÁLCULO: (Número de apoyos alimentarios entregados / Total de apoyos alimentarios programados) *100
 INTERPRETACION: Mide la proporción de beneficiarios que reciben apoyos alimentarios entre el total de apoyos programados.
 DIMENSIÓN QUE ATIENDE: Eficiencia
 DESCRIPCIÓN DEL FACTOR DE COMPARACIÓN: En el ejercicio 2023 no se benefició con apoyos alimentarios debido a que aún no están en funcionamiento los comedores.
 AMBITO GEOGRAFICO: Municipal
 COBERTURA: Población Municipal
 LINEA BASE: 23 comedores llenos de vida.

FRECUENCIA DE MEDICIÓN: Semestral

Numero: NC 1

COMPORTAMIENTO DE LAS VARIABLES DURANTE EL TRIMESTRE: Abril-Junio

VARIABLE	UNIDAD DE MEDIDA	OPERACION	META ANUAL	AVANCE TRIMESTRAL				AVANCE ACUMULADO			
				Programado	%	Alcanzado	%	Programado	%	Alcanzado	%
Numero de apoyos alimentarios entregados	Apoyo	Semestre	230.00	92.00	40.00	0.00	0.00	92.00	40.00	0.00	0.00
Total de apoyos alimentarios programados	Apoyo	Semestre	230.00	92.00	40.00	92.00	100.00	92.00	40.00	92.00	100.00

COMPORTAMIENTO DEL INDICADOR

DESCRIPCIÓN DE LA META ANUAL

Se pretende atender al 100 por ciento el indicador, dotando 230 paquetes alimentarios en los comedores comunitarios.

META ANUAL	TRIMESTRE: Abril-Junio							
	AVANCE TRIMESTRAL				AVANCE ACUMULADO			
	Programado	Alcanzado	EF%	SEMAFORO	Programado	Alcanzado	EF%	SEMAFORO
100.00	100.00	0.00	0.00	Rojo	100.00	0.00	0.00	Rojo

DESCRIPCIÓN DE RESULTADOS Y JUSTIFICACIÓN EN CASO DE VARIACIÓN SUPERIOR A +10 % RESPECTO A LO PROGRAMADO
No se dio cumplimiento debido a lo programado del trimestre.

EVALUACIÓN DEL INDICADOR

Se obtiene un resultado a la baja de la meta programada. Se reanuda.

DEPENDENCIA GENERAL: 01 Desarrollo Social
DEPENDENCIA AUXILIAR: 166 Programas Sociales

ELABORÓ

MAESTRA LILIANA ROMERO MEDINA

VD. BO.

MAESTRA LILIANA ROMERO MEDINA





MUNICIPIO DE TOLUCA

PbRm-08b FICHA TECNICA DE SEGUIMIENTO DE INDICADORES 2024 DE GESTIÓN O ESTRATEGICO

TIPO DE FICHA: OSFEM

PILAR DE DESARROLLO / EJE TRANSVERSAL: 1 Pilar 1: Social

TEMA DE DESARROLLO: Alimentación y nutrición para las familias.

PROGRAMA PRESUPUESTARIO: 02060501 Alimentación y nutrición familiar

PROYECTO PRESUPUESTARIO: 020605010102 Dotación alimenticia a población marginada

OBJETIVO DEL PROGRAMA PRESUPUESTARIO: Incluye el grupo de proyectos que tienen como propósito procurar elevar el estado nutricional de grupos vulnerables, promover la autosuficiencia alimenticia en zonas y comunidades marginadas, y fomentar hábitos adecuados de consumo.

DEPENDENCIA GENERAL: 101 Desarrollo Social

DEPENDENCIA AUXILIAR: 105 Programas Sociales

ESTRUCTURA DEL INDICADOR

NOMBRE DEL INDICADOR: Porcentaje de orientaciones nutricionales brindadas.

FÓRMULA DEL CÁLCULO: (Número de orientaciones nutricionales brindadas / Total de orientaciones nutricionales programadas) *100

INTERPRETACIÓN: Mide la proporción de beneficiarios que reciben apoyos alimentarios entre el total de apoyos programados.

DIMENSIÓN QUE ATIENDE: Eficiencia

DESCRIPCIÓN DEL FACTOR DE COMPARACIÓN: El año anterior no se llevo a cabo pláticas nutricionales; sin embargo, se llevó a cabo dicha acción en el presente ejercicio fiscal.

AMBITO GEOGRAFICO: Municipal

COBERTURA: Población Municipal

LINEA BASE: 254,227 población carencia alimentaria

FRECUENCIA DE MEDICIÓN: Semestral

Número: NC: 2

COMPORTAMIENTO DE LAS VARIABLES DURANTE EL TRIMESTRE: Abril-Junio

VARIABLE	UNIDAD DE MEDIDA	OPERACION	META ANUAL	AVANCE TRIMESTRAL				AVANCE ACUMULADO			
				Programado	%	Alcanzado	%	Programado	%	Alcanzado	%
Número de orientaciones nutricionales brindadas	Valor	Variable	234.00	94.00	40.17	117.00	124.47	94.00	40.17	117.00	124.47
Total de orientaciones nutricionales programadas	Valor	Sumado	234.00	94.00	40.17	94.00	100.00	94.00	40.17	94.00	100.00

COMPORTAMIENTO DEL INDICADOR:

DESCRIPCIÓN DE LA META ANUAL

Se pretende atender el 100 por ciento de la meta anual programada a través de 234 talleres y pláticas de orientación alimentaria en los comedores y escuelas.

META ANUAL	TRIMESTRE: Abril-Junio							
	AVANCE TRIMESTRAL				AVANCE ACUMULADO			
	Programado	Alcanzado	EF%	SEMAFORO	Programado	Alcanzado	EF%	SEMAFORO
100.00	100.00	124.47	124.47	Rojos	100.00	124.47	124.47	Rojos

DESCRIPCIÓN DE RESULTADOS Y JUSTIFICACIÓN EN CASO DE VARIACIÓN SUPERIOR A 10% RESPECTO A LO PROGRAMADO
El avance acumulado lo encontrará con un signo sobre ejercicio.

EVALUACIÓN DEL INDICADOR

Se obtiene un resultado por arriba de la meta programada. Se reconoce

DEPENDENCIA GENERAL: 101 Desarrollo Social

DEPENDENCIA AUXILIAR: 105 Programas Sociales

ELABORÓ

MAESTRA LILIANA ROMERO MEDINA

VO. BO.

MAESTRA LILIANA ROMERO MEDINA





MUNICIPIO DE TOLUCA

PbRm-08b FICHA TÉCNICA DE SEGUIMIENTO DE INDICADORES 2024 DE GESTIÓN O ESTRATEGICO

TIPO DE FICHA: OSFEM

PILAR DE DESARROLLO / EJE TRANSVERSAL: 1 Pilar 1: Social

TEMA DE DESARROLLO: Alimentación y nutrición para las familias.

PROGRAMA PRESUPUESTARIO: 02060501 Alimentación y nutrición familiar

PROYECTO PRESUPUESTARIO: 020605010102 Dotación alimenticia a población marginada

OBJETIVO DEL PROGRAMA PRESUPUESTARIO: Incluye el grupo de proyectos que tienen como propósito procurar elevar el estado nutricional de grupos vulnerables; promover la autoeficiencia alimenticia en zonas y comunidades marginadas, y fomentar hábitos adecuados de consumo.

DEPENDENCIA GENERAL: 001 Desarrollo Social

DEPENDENCIA AUXILIAR: 166 Programas Sociales

ESTRUCTURA DEL INDICADOR

NOMBRE DEL INDICADOR: Porcentaje de solicitudes beneficiadas con la entrega de apoyos nutricionales.

FÓRMULA DEL CÁLCULO: (Número de solicitudes de apoyo nutricional beneficiadas / Total de solicitudes de apoyo nutricional presentadas) *100

INTERPRETACIÓN: Mide el porcentaje de solicitudes de apoyos nutricionales beneficiadas con la entrega de apoyos nutricionales entre el total de solicitudes de apoyos nutricionales presentadas.

DIMENSIÓN QUE ATIENDE: Eficiencia

FRECUENCIA DE MEDICIÓN: Trimestral

DESCRIPCIÓN DEL FACTOR DE COMPARACIÓN: En el año 2023 no se entregaron apoyos nutricionales.

AMBITO GEOGRAFICO: Municipal

COBERTURA: Población Municipal

LÍNEA BASE: 264,227 población carencia alimentaria

Numero: NA 1.1

COMPORTAMIENTO DE LAS VARIABLES DURANTE EL TRIMESTRE: Abril-Junio

VARIABLE	UNIDAD DE MEDIDA	OPERACION	META ANUAL	AVANCE TRIMESTRAL				AVANCE ACUMULADO			
				Programado	%	Alcanzado	%	Programado	%	Alcanzado	%
Número de solicitudes de apoyo nutricional beneficiadas	Solicitud	Constante	1,840.00	1,840.00	100.00	0.00	0.00	1,840.00	100.00	0.00	0.00
Total de solicitudes de apoyo nutricional presentadas	Solicitud	Variable	1,840.00	1,840.00	100.00	0.00	0.00	1,840.00	100.00	0.00	0.00

COMPORTAMIENTO DEL INDICADOR

DESCRIPCIÓN DE LA META ANUAL

Se pretende atender el indicador beneficiando a 254,102 comensales.

META ANUAL	TRIMESTRE: Abril-Junio							
	AVANCE TRIMESTRAL				AVANCE ACUMULADO			
	Programado	Alcanzado	EP%	SEMAFORO	Programado	Alcanzado	EP%	SEMAFORO
100.00	100.00	0.00	0.00	Rojo /	100.00	0.00	0.00	Rojo

DESCRIPCIÓN DE RESULTADOS Y JUSTIFICACIÓN EN CASO DE VARIACIÓN SUPERIOR A 10 % RESPECTO A LO PROGRAMADO: No se ha cumplido ítem a lo programado del trimestre.

EVALUACIÓN DEL INDICADOR

Se obtiene un resultado a la baja de la meta programada. Se recodifica:

DEPENDENCIA GENERAL: 001 Desarrollo Social

DEPENDENCIA AUXILIAR: 166 Programas Sociales

ELABORÓ

MAESTRA LILIANA ROMERO MEDINA

MAESTRA LILIANA ROMERO MEDINA





MUNICIPIO DE TOLUCA

PbRm-086 FICHA TECNICA DE SEGUIMIENTO DE INDICADORES 2024 DE GESTIÓN O ESTRATEGICO

TIPO DE FICHA: OSFEM

PILAR DE DESARROLLO / EJE TRANSVERSAL: 1 Pilar 1: Social

TEMA DE DESARROLLO: Alimentación y nutrición para las familias

PROGRAMA PRESUPUESTARIO: 02060501 Alimentación y nutrición familiar

PROYECTO PRESUPUESTARIO: 020605010102 Dotación alimenticia a población marginada

OBJETIVO DEL PROGRAMA PRESUPUESTARIO: Incluye el grupo de proyectos que tienen como propósito procurar elevar el estado nutricional de grupos vulnerables, promover la autosuficiencia alimenticia en zonas y comunidades marginadas, y fomentar hábitos adecuados de consumo.

DEPENDENCIA GENERAL: 011 Desarrollo Social

DEPENDENCIA AUXILIAR: 166 Programas Sociales

ESTRUCTURA DEL INDICADOR

NOMBRE DEL INDICADOR: Porcentaje de estudios socioeconómicos realizados.

FÓRMULA DEL CÁLCULO: $(\text{Número de estudios socioeconómicos realizados} / \text{Total de estudios socioeconómicos solicitados}) * 100$

INTERPRETACION: Mide el porcentaje de estudios socioeconómicos realizados, entre el total de estudios solicitados.

DIMENSIÓN QUE ATIENDE: Eficiencia

DESCRIPCIÓN DEL FACTOR DE COMPARACIÓN: Esta acción no se lleva a cabo en el año anterior, por tal motivo no se beneficia a la población con estudios socioeconómicos.

AMBITO GEOGRAFICO: Municipal

COBERTURA: Población Municipal

LÍNEA BASE: 264,227 población carencia alimentaria

FRECUENCIA DE MEDICIÓN: Trimestral

Numero: NA - 1.2

COMPORTAMIENTO DE LAS VARIABLES DURANTE EL TRIMESTRE: Abril-Junio

VARIABLE	UNIDAD DE MEDIDA	OPERACION	META ANUAL	AVANCE TRIMESTRAL				AVANCE ACUMULADO			
				Programado	%	Alcanzado	%	Programado	%	Alcanzado	%
Número de estudios socioeconómicos realizados	Estudio	Constante	1,840.00	1,840.00	100.00	0.00	0.00	1,840.00	100.00	0.00	0.00
Total de estudios socioeconómicos solicitados	Estudio	Constante	1,840.00	1,840.00	100.00	0.00	0.00	1,840.00	100.00	0.00	0.00

COMPORTAMIENTO DEL INDICADOR

DESCRIPCIÓN DE LA META ANUAL

El indicador pretende atender el 100% de estudios socioeconómicos a personas beneficiadas que acuden a 23 comedores comunitarios.

META ANUAL	TRIMESTRE: Abril-Junio							
	AVANCE TRIMESTRAL				AVANCE ACUMULADO			
	Programado	Alcanzado	EP%	SEMAFORO	Programado	Alcanzado	EP%	SEMAFORO
100.00	100.00	0.00	0.00	Rojo	100.00	0.00	0.00	Rojo

DESCRIPCIÓN DE RESULTADOS Y JUSTIFICACIÓN EN CASO DE VARIACIÓN SUPERIOR A + 10% RESPECTO A LO PROGRAMADO. No se dio cumplimiento debido a lo programado del trimestre.

Se obtiene un resultado a la baja de la meta programada. Se reconoce

DEPENDENCIA GENERAL: 011 Desarrollo Social

DEPENDENCIA AUXILIAR: 166 Programas Sociales

EVALUACION DEL INDICADOR

VO. BO.

MAESTRA LLIANA ROMERO MEDINA



ELABORÓ

MAESTRA LLIANA ROMERO MEDINA



MUNICIPIO DE TOLUCA

PbRm-48b FICHA TECNICA DE SEGUIMIENTO DE INDICADORES 2024 DE GESTIÓN O ESTRATEGICO

TIPO DE FICHA: OSFEM

PILAR DE DESARROLLO / EJE TRANSVERSAL: 1 Pilar 1: Social

TEMA DE DESARROLLO: Alimentación y nutrición para las familias.

PROGRAMA PRESUPUESTARIO: 02060501 Alimentación y nutrición familiar.

PROYECTO PRESUPUESTARIO: 020605010102 Dotación alimenticia a población marginada

OBJETIVO DEL PROGRAMA PRESUPUESTARIO: Incluye el grupo de proyectos que tienen como propósito procurar elevar el estado nutricional de grupos vulnerables, promover la autosuficiencia alimenticia en zonas y comunidades marginadas, y fomentar hábitos adecuados de consumo.

DEPENDENCIA GENERAL: 001 Desarrollo Social

DEPENDENCIA AUXILIAR: 166 Programas Sociales

ESTRUCTURA DEL INDICADOR

NOMBRE DEL INDICADOR: Porcentaje de supervisiones para el aprovechamiento de los apoyos nutricionales realizados.

FÓRMULA DEL CÁLCULO: (Número de supervisiones para el aprovechamiento de los apoyos nutricionales realizados / Total de supervisiones para el aprovechamiento de los apoyos programados) * 100

INTERPRETACIÓN: Mide el porcentaje de supervisiones realizadas entre las programadas con el aprovechamiento de apoyos nutricionales.

DIMENSIÓN QUE ATIENDE: Eficiencia

DESCRIPCIÓN DEL FACTOR DE COMPARACIÓN: Esta acción se llevó a cabo en el 2023, por tal motivo se tuvo registro de 92 supervisiones de aprovechamiento del funcionamiento de los Comedores con Vida.

AMBITO GEOGRAFICO: Municipal

COBERTURA: Población Municipal

LÍNEA BASE: 23 comedores vivos de vida.

FRECUENCIA DE MEDICIÓN: Trimestral

Número: NA - 1.3

COMPORTAMIENTO DE LAS VARIABLES DURANTE EL TRIMESTRE: Abril-Junio

VARIABLE	UNIDAD DE MEDIDA	OPERACION	META ANUAL	AVANCE TRIMESTRAL				AVANCE ACUMULADO			
				Programado	%	Alcanzado	%	Programado	%	Alcanzado	%
Número de supervisiones para el aprovechamiento de los apoyos nutricionales realizados	Supervisión	Constante	23.00	23.00	100.00	23.00	100.00	23.00	100.00	23.00	100.00
Total de supervisiones para el aprovechamiento de los apoyos programados	Supervisión	Constante	23.00	23.00	100.00	23.00	100.00	23.00	100.00	23.00	100.00

COMPORTAMIENTO DEL INDICADOR

DESCRIPCIÓN DE LA META ANUAL

El indicador atiende el 100 por ciento con el número de supervisiones en los comedores.

META ANUAL	TRIMESTRE: Abril-Junio							
	AVANCE TRIMESTRAL				AVANCE ACUMULADO			
	Programado	Alcanzado	EP%	SEMAFORO	Programado	Alcanzado	EP%	SEMAFORO
100.00	100.00	100.00	100.00	Verde	100.00	100.00	100.00	Verde

DESCRIPCIÓN DE RESULTADOS Y JUSTIFICACIÓN EN CASO DE VARIACIÓN SUPERIOR A ± 10% RESPECTO A LO PROGRAMADO. Se mantiene un resultado dentro de lo programado.

En materia programada, el avance al segundo trimestre se encuentra optimo.

DEPENDENCIA GENERAL: 001 Desarrollo Social

DEPENDENCIA AUXILIAR: 166 Programas Sociales

EVALUACION DEL INDICADOR

VO. BO.

MAESTRA LILIANA ROMERO MEDINA



ELABORÓ

MAESTRA LILIANA ROMERO MEDINA



MUNICIPIO DE TOLUCA

PbRm-08b FICHA TECNICA DE SEGUIMIENTO DE INDICADORES 2024 DE GESTIÓN O ESTRATEGICO

TIPO DE FICHA: OSFEM

PILAR DE DESARROLLO / EJE TRANSVERSAL: 1 Pilar 1: Social

TEMA DE DESARROLLO: Alimentación y nutrición para las familias.

PROGRAMA PRESUPUESTARIO: 02960501 Alimentación y nutrición familiar

PROYECTO PRESUPUESTARIO: 029605010102 Dotación alimenticia a población marginada

OBJETIVO DEL PROGRAMA PRESUPUESTARIO: Incluye el grupo de proyectos que tienen como propósito procurar elevar el estado nutricional de grupos vulnerables, promover la autosuficiencia alimenticia en zonas y comunidades marginadas, y fomentar hábitos adecuados de consumo.

DEPENDENCIA GENERAL: 101 Desarrollo Social

DEPENDENCIA AUXILIAR: 166 Programas Sociales

ESTRUCTURA DEL INDICADOR

NOMBRE DEL INDICADOR: Porcentaje de pláticas de fomento hábitos adecuados y aprovechamiento de apoyos nutricionales realizadas.

FÓRMULA DEL CÁLCULO: (Número de pláticas de fomento hábitos adecuados y aprovechamiento de apoyos nutricionales realizadas/ Total de pláticas de fomento hábitos adecuados y aprovechamiento de apoyos nutricionales programadas) *100

INTERPRETACIÓN: Mide la proporción de beneficiarios que reciben apoyos alimentarios entre el total de apoyos programados.

DIMENSIÓN QUE ATIENDE: Eficacia

DESCRIPCIÓN DEL FACTOR DE COMPARACIÓN: El año anterior no se llevó a cabo pláticas nutricionales; sin embargo, se llevaron a cabo dicha acción en el presente ejercicio fiscal

AMBITO GEOGRAFICO: Municipal

COBERTURA: Población Municipal

LÍNEA BASE: 284,227 población carencia alimentaria

FRECUENCIA DE MEDICIÓN: Trimestral

Número: NA 2.1

COMPORTAMIENTO DE LAS VARIABLES DURANTE EL TRIMESTRE: Abril-Junio

VARIABLE	UNIDAD DE MEDIDA	OPERACION	META ANUAL	AVANCE TRIMESTRAL				AVANCE ACUMULADO			
				Programado	%	Alcanzado	%	Programado	%	Alcanzado	%
Número de pláticas de fomento hábitos adecuados y aprovechamiento de apoyos nutricionales realizadas	Pláticas	Sumable	234.00	70.00	29.91	85.00	141.43	94.00	40.17	117.00	124.47
Total de pláticas de fomento hábitos adecuados y aprovechamiento de apoyos nutricionales programadas	Pláticas	Sumable	234.00	70.00	29.91	70.00	100.00	94.00	40.17	94.00	100.00

COMPORTAMIENTO DEL INDICADOR

DESCRIPCIÓN DE LA META ANUAL

Se pretende atender el 100 por ciento de la meta anual a través de 234 pláticas de orientación alimentaria en los comedores y escuelas.

META ANUAL	TRIMESTRE: Abril-Junio							
	AVANCE TRIMESTRAL				AVANCE ACUMULADO			
	Programado	Alcanzado	EP%	SEMAFORO	Programado	Alcanzado	EP%	SEMAFORO
100.00	100.00	141.43	141.43	Rojó	100.00	124.47	124.47	Rojó

DESCRIPCIÓN DE RESULTADOS Y JUSTIFICACIÓN EN CASO DE VARIACIÓN SUPERIOR A ± 10% RESPECTO A LO PROGRAMADO
El avance acumulado se encuentra con un ligero sobre ejercicio

EVALUACIÓN DEL INDICADOR

Se refiere un resultado por arriba de la meta programada. Se resalta

DEPENDENCIA GENERAL: 101 Desarrollo Social
DEPENDENCIA AUXILIAR: 166 Programas Sociales

YO. BO.

MAESTRA LILIANA ROMERO MEDINA



ELABORÓ

MAESTRA LILIANA ROMERO MEDINA



MUNICIPIO DE TOLUCA

PbRm-086 FICHA TECNICA DE SEGUIMIENTO DE INDICADORES 2024 DE GESTIÓN O ESTRATEGICO

TIPO DE FICHA: OSFEM

PILAR DE DESARROLLO / EJE TRANSVERSAL: 1 Pilar 1: Social

TEMA DE DESARROLLO: Desarrollo humano incluyente, sin discriminación y libre de violencia

PROGRAMA PRESUPUESTARIO: 02060701 Pueblos indígenas

PROYECTO PRESUPUESTARIO: 0206070102 Capacitación a población indígena 0206070103 Proyectos de desarrollo en comunidades indígenas

OBJETIVO DEL PROGRAMA PRESUPUESTARIO: 0206070104 Difusión y protección de las manifestaciones y el patrimonio cultural de los pueblos indígenas

DEPENDENCIA GENERAL: Incluye el quahacer gubernamental para impulsar el desarrollo integral de los pueblos indígenas con la participación social y el respeto a sus costumbres y tradiciones

DEPENDENCIA AUXILIAR: 031 Desarrollo Social

151 Atención a los Pueblos Indígenas

NOMBRE DEL INDICADOR: Porcentaje de espacios de exposición y comercialización de productos artesanales instalados.

FÓRMULA DEL CÁLCULO: (Espacios de exposición y comercialización de productos artesanales instalados / Espacios de exposición y comercialización de productos artesanales programados) * 100

INTERPRETACIÓN: Determina el porcentaje de espacios de exposición y comercialización de productos artesanales instalados.

DIMENSIÓN QUE ATIENDE: Eficiencia

DESCRIPCIÓN DEL FACTOR DE COMPARACIÓN: En el ejercicio 2023 se gestionaron 20 espacios para venta de productos de personas indígenas.

AMBITO GEOGRAFICO: Municipal

COBERTURA: Población Municipal

LINEA BASE: 31 parques, plazas delegacionales 28, plazas cívicas 8

ESTRUCTURA DEL INDICADOR:

FRECUENCIA DE MEDICIÓN: Semestral

Número: MC: 1

COMPORTAMIENTO DE LAS VARIABLES DURANTE EL TRIMESTRE: Abril-Junio

VARIABLE	UNIDAD DE MEDIDA	OPERACION	META ANUAL	AVANCE TRIMESTRAL				AVANCE ACUMULADO			
				Programado	%	Alcanzado	%	Programado	%	Alcanzado	%
Espacios de exposición y comercialización de productos artesanales instalados	Espacio	Sumable	30.00	20.00	66.67	10.00	33.33	20.00	66.67	10.00	33.33
Espacios de exposición y comercialización de productos artesanales programados	Espacio	Sumable	30.00	20.00	66.67	20.00	100.00	20.00	66.67	20.00	100.00

COMPORTAMIENTO DEL INDICADOR

DESCRIPCIÓN DE LA META ANUAL

Se tiene programado cumplir el 100 por ciento de los espacio para promoción y exposición de venta de productos de personas indígenas.

META ANUAL	TRIMESTRE: Abril-Junio							
	AVANCE TRIMESTRAL				AVANCE ACUMULADO			
	Programado	Alcanzado	EF%	SEMAFORO	Programado	Alcanzado	EF%	SEMAFORO
100.00	100.00	50.00	50.00	Roj	100.00	50.00	50.00	Roj

DESCRIPCIÓN DE RESULTADOS Y JUSTIFICACIÓN EN CASO DE VARIACIÓN SUPERIOR A 10% RESPECTO A LO PROGRAMADO. No se dio cumplimiento óptimo a lo programado del trimestre.

Se obtiene un resultado a la baja de lo que se programó. Se justificó.

DEPENDENCIA GENERAL: 031 Desarrollo Social

DEPENDENCIA AUXILIAR: 151 Atención a los Pueblos Indígenas

EVALUACION DEL INDICADOR

VO. BO.

MAESTRA LILIANA ROMERO MEDINA



ELABORÓ

MAESTRA LILIANA ROMERO MEDINA

MAESTRA LILIANA ROMERO MEDINA



MUNICIPIO DE TOLUCA

PbRm-08b FICHA TECNICA DE SEGUIMIENTO DE INDICADORES 2024 DE GESTIÓN O ESTRATEGICO

TIPO DE FICHA: OSFEM

PILAR DE DESARROLLO / EJE TRANSVERSAL: 1 Pilar 1: Social

TEMA DE DESARROLLO: Desarrollo humano incluyente, sin discriminación y libre de violencia

PROGRAMA PRESUPUESTARIO: 02060701 Pueblos indígenas

PROYECTO PRESUPUESTARIO: 020607010102 Capacitación a población indígena 020607010103 Proyectos de desarrollo en comunidades indígenas
020607010104 Difusión y protección de las manifestaciones y el patrimonio cultural de los pueblos indig

OBJETIVO DEL PROGRAMA PRESUPUESTARIO: Incluye el quehacer gubernamental para impulsar el desarrollo integral de los pueblos indígenas con la participación social y el respeto a sus costumbres y tradiciones.

DEPENDENCIA GENERAL: 001 Desarrollo Social

DEPENDENCIA AUXILIAR: 151 Atención a los Pueblos Indígenas

ESTRUCTURA DEL INDICADOR

NOMBRE DEL INDICADOR: Porcentaje de eventos culturales autóctonos realizados

FÓRMULA DEL CÁLCULO: (Eventos culturales autóctonos efectuados/Eventos autóctonos programados) *100

INTERPRETACIÓN: Mide el porcentaje de eventos autóctonos efectuados

DIMENSIÓN QUE ATIENDE: Eficiencia

DESCRIPCIÓN DEL FACTOR DE COMPARACIÓN: En el 2023 se realizaron 4 eventos culturales autóctonos.

AMBITO GEOGRAFICO: Municipal

COBERTURA: Población Municipal

LINEA BASE: 4 eventos de culturales autóctonos

FRECUENCIA DE MEDICIÓN: Semestral

Numero: NC 5

COMPORTAMIENTO DE LAS VARIABLES DURANTE EL TRIMESTRE: Abril-Junio

VARIABLE	UNIDAD DE MEDIDA	OPERACION	META ANUAL	AVANCE TRIMESTRAL				AVANCE ACUMULADO			
				Programado	%	Alcanzado	%	Programado	%	Alcanzado	%
Eventos culturales autóctonos efectuados	Evento	Sumado	4.00	1.00	25.00	2.00	50.00	1.00	25.00	2.00	50.00
Eventos autóctonos programados	Evento	Sumado	4.00	1.00	25.00	1.00	25.00	1.00	25.00	1.00	25.00

COMPORTAMIENTO DEL INDICADOR

DESCRIPCION DE LA META ANUAL

Se pretende cumplir con el 100 por ciento de eventos culturales autóctonos en las comunidades indígenas del municipio de Toluca.

META ANUAL	TRIMESTRE: Abril-Junio							
	AVANCE TRIMESTRAL				AVANCE ACUMULADO			
	Programado	Alcanzado	EF%	SEMAFORD	Programado	Alcanzado	EF%	SEMAFORD
100.00	100.00	200.00	200.00	Rojos	100.00	200.00	200.00	Rojos

DESCRIPCION DE RESULTADOS Y JUSTIFICACION EN CASO DE VARIACION SUPERIOR A ±10% RESPECTO A LO PROGRAMADO
El avance acumulado se encuentra con un ligero sobre avance.

EVALUACION DEL INDICADOR

Se obtuvo un resultado por arriba de la meta programada. Se encuentran

DEPENDENCIA GENERAL: 001 Desarrollo Social

DEPENDENCIA AUXILIAR: 151 Atención a los Pueblos Indígenas

ELABORÓ

MAESTRA LILIANA ROMERO MEDINA

VO. BO.

MAESTRA LILIANA ROMERO MEDINA





MUNICIPIO DE TOLUCA

PbRm-68b FICHA TECNICA DE SEGUIMIENTO DE INDICADORES 2024 DE GESTIÓN O ESTRATEGICO

TIPO DE FICHA: OSFEM

PLAN DE DESARROLLO / EJE TRANSVERSAL: 1 Plan 1: Social

TEMA DE DESARROLLO: Desarrollo humano incluyente, sin discriminación y libre de violencia

PROGRAMA PRESUPUESTARIO: 02060701 Pueblos indígenas

PROYECTO PRESUPUESTARIO: 020607010102 Capacitación a población indígena 020607010103 Proyectos de desarrollo en comunidades indígenas

OBJETIVO DEL PROGRAMA PRESUPUESTARIO: Incluye el quehacer gubernamental para impulsar el desarrollo integral de los pueblos indígenas con la participación social y el respeto a sus costumbres y tradiciones.

DEPENDENCIA GENERAL: 301 Desarrollo Social

DEPENDENCIA AUXILIAR: 151 Atención a los Pueblos Indígenas

ESTRUCTURA DEL INDICADOR

NOMBRE DEL INDICADOR: Porcentaje de espacios destinados a comercios artesanales.

FÓRMULA DEL CÁLCULO: (Espacios destinados para comercios de artesanos instalados / Espacios destinados para comercios de artesanos programados) * 100

INTERPRETACIÓN: Mide el porcentaje de espacios destinados a comercios artesanales.

DIMENSIÓN QUE ATIENDE: Eficiencia

FRECUENCIA DE MEDICIÓN: Trimestral

DESCRIPCIÓN DEL FACTOR DE COMPARACIÓN: En el ejercicio 2023 se gestionaron 20 espacios para venta de productos de personas indígenas.

AMBITO GEOGRAFICO: Municipal

COBERTURA: Población Municipal

UNSA BASE: 31 parques, plazas delegacionales 28, plazas cívicas 8

Numero: NA 1.1

COMPORTAMIENTO DE LAS VARIABLES DURANTE EL TRIMESTRE: Abril-Junio

VARIABLE	UNIDAD DE MEDIDA	OPERACION	META ANUAL	AVANCE TRIMESTRAL				AVANCE ACUMULADO			
				Programado	%	Alcanzado	%	Programado	%	Alcanzado	%
Espacios destinados para comercios de artesanos instalados	Espacio	Suma	30.00	30.00	100.00	30.00	100.00	30.00	100.00	30.00	100.00
Espacios destinados para comercios de artesanos programados	Espacio	Suma	30.00	30.00	100.00	30.00	100.00	30.00	100.00	30.00	100.00

COMPORTAMIENTO DEL INDICADOR

DESCRIPCIÓN DE LA META ANUAL

Se tiene programado cubrir un 100 por ciento de los espacios destinados para venta de productos de personas indígenas.

META ANUAL	TRIMESTRE: Abril-Junio							
	AVANCE TRIMESTRAL				AVANCE ACUMULADO			
	Programado	Alcanzado	EF%	SEMAFORO	Programado	Alcanzado	EF%	SEMAFORO
100.00	100.00	0.00	0.00	Rojo	100.00	50.00	50.00	Rojo

DESCRIPCIÓN DE RESULTADOS Y JUSTIFICACIÓN EN CASO DE VARIACIÓN SUPERIOR A +10 % RESPECTO A LO PROGRAMADO
No se dio cumplimiento alguno a lo programado del trimestre.

Se obtiene un resultado a la baja de la meta programada. Se retribuye

DEPENDENCIA GENERAL: 301 Desarrollo Social

DEPENDENCIA AUXILIAR: 151 Atención a los Pueblos Indígenas

EVALUACION DEL INDICADOR

Handwritten signature and stamp (VO. BO.) of Maestra Liliana Romero Medina



ELABORÓ

MAESTRA LILIANA ROMERO MEDINA

MAESTRA LILIANA ROMERO MEDINA



MUNICIPIO DE TOLUCA

PbRm-08b FICHA TÉCNICA DE SEGUIMIENTO DE INDICADORES 2024 DE GESTIÓN O ESTRATEGICO

TIPO DE FICHA: OSFEM

PILAR DE DESARROLLO / EJE TRANSVERSAL: 1 Pilar 1: Social

TEMA DE DESARROLLO: Desarrollo humano incluyente, sin discriminación y libre de violencia

PROGRAMA PRESUPUESTARIO: 02060701 Pueblos Indígenas

PROYECTO PRESUPUESTARIO: 020607010102 Capacitación a población indígena 020607010103 Proyectos de desarrollo en comunidades indígenas
020607010104 Difusión y protección de las manifestaciones y el patrimonio cultural de los pueblos indígenas

OBJETIVO DEL PROGRAMA PRESUPUESTARIO: Incluye el quehacer gubernamental para impulsar el desarrollo integral de los pueblos indígenas con la participación social y el respeto a sus costumbres y tradiciones.

DEPENDENCIA GENERAL: 001 Desarrollo Social

DEPENDENCIA AUXILIAR: 151 Atención a los Pueblos Indígenas

ESTRUCTURA DEL INDICADOR

NOMBRE DEL INDICADOR: Porcentaje de Artesanos beneficiados con espacios comerciales

FÓRMULA DEL CÁLCULO: $(\text{Artesanos beneficiados con espacios comerciales} / \text{Total de espacios comerciales destinados a la comercialización de artesanías indígenas}) * 100$

INTERPRETACIÓN: Mide el porcentaje de espacios destinados a comerciantes artesanales

DIMENSIÓN QUE ATIENDE: Eficiencia

DESCRIPCIÓN DEL FACTOR DE COMPARACIÓN: En el año 2023, se benefició a 20 artesanos con espacios comerciales.

AMBITO GEOGRAFICO: Municipal

COBERTURA: Población Municipal

LÍNEA BASE: 31 parques, plazas delegacionales 28, plazas cívicas 8

FRECUENCIA DE MEDICIÓN: Trimestral

Numero: MA 1.2

COMPORTAMIENTO DE LAS VARIABLES DURANTE EL TRIMESTRE: Abril-Julio

VARIABLE	UNIDAD DE MEDIDA	OPERACION	META ANUAL	AVANCE TRIMESTRAL				AVANCE ACUMULADO			
				Programado	%	Alcanzado	%	Programado	%	Alcanzado	%
Artesanos beneficiados con espacios comerciales	Artesano	Suma	30.00	11.00	33.33	0.00	0.00	20.00	66.67	10.00	30.00
Total de espacios comerciales destinados a la comercialización de artesanías indígenas	Espacio	Constante	30.00	30.00	100.00	30.00	100.00	30.00	100.00	30.00	100.00

COMPORTAMIENTO DEL INDICADOR

DESCRIPCIÓN DE LA META ANUAL

La meta anual es cubrir el 100 por ciento de los espacios destinados para comercialización de artesanías indígenas, considerando un artesano por espacio comercial

META ANUAL	TRIMESTRE: Abril-Junio							
	AVANCE TRIMESTRAL				AVANCE ACUMULADO			
	Programado	Alcanzado	EF%	SEMAFORO	Programado	Alcanzado	EF%	SEMAFORO
100.00	33.33	0.00	0.00	Rojo	66.67	33.33	49.99	Rojo

DESCRIPCIÓN DE RESULTADOS Y JUSTIFICACIÓN EN CASO DE VARIACIÓN SUPERIOR A 10 % RESPECTO A LO PROGRAMADO
No se dio cumplimiento óptimo a lo programado del trimestre.

Se obtiene un resultado a la top de la meta programada. Se requiere

DEPENDENCIA GENERAL: 001 Desarrollo Social

DEPENDENCIA AUXILIAR: 151 Atención a los Pueblos Indígenas

EVALUACIÓN DEL INDICADOR:

VO. BO.

MAESTRA LILIANA ROMERO MEDINA

ELABORÓ

MAESTRA LILIANA ROMERO MEDINA





MUNICIPIO DE TOLUCA

PdRm-08b FICHA TÉCNICA DE SEGUIMIENTO DE INDICADORES 2024 DE GESTIÓN O ESTRATEGICO

TIPO DE FICHA: OSFEM

PIAR DE DESARROLLO / EJE TRANSVERSAL: 1 Pilar 1: Social

TEMA DE DESARROLLO: Desarrollo humano incluyente, sin discriminación y libre de violencia

PROGRAMA PRESUPUESTARIO: 02060701 Pueblos Indígenas

PROYECTO PRESUPUESTARIO: 020607010102 Capacitación a población indígena 020607010103 Proyectos de desarrollo en comunidades indígenas

OBJETIVO DEL PROGRAMA PRESUPUESTARIO: Incluye el guatear gubernamental para impulsar el desarrollo integral de los pueblos indígenas con la participación social y el respeto a sus costumbres y tradiciones.

DEPENDENCIA GENERAL: 01 Desarrollo Social

DEPENDENCIA AUXILIAR: 151 Atención a los Pueblos Indígenas

ESTRUCTURA DEL INDICADOR

NOMBRE DEL INDICADOR: Porcentaje de eficiencia en la promoción comercial de artesanías indígenas

FÓRMULA DEL CÁLCULO: $(\text{Total de promociones realizadas} / \text{Total de promociones y divulgaciones previstas a realizar}) * 100$

INTERPRETACIÓN: Mide el porcentaje de eficiencia en la promoción comercial de artesanías indígenas

DIMENSIÓN QUE ATIENDE: Eficiencia

DESCRIPCIÓN DEL FACTOR DE COMPARACIÓN: En el año 2023, se benefició a 20 artesanos con espacios comerciales.

ÁMBITO GEOGRÁFICO: Municipal

COBERTURA: Población Municipal

LÍNEA BASE: 30 promociones comerciales de artesanías indígenas

FRECUENCIA DE MEDICIÓN: Trimestral

Numero: NA 1.3

COMPORTAMIENTO DE LAS VARIABLES DURANTE EL TRIMESTRE: Abril-Junio

VARIABLE	UNIDAD DE MEDIDA	OPERACION	META ANUAL	AVANCE TRIMESTRAL				AVANCE ACUMULADO			
				Programado	%	Alcanzado	%	Programado	%	Alcanzado	%
Total de promociones realizadas	Espacios	Sumable	30.00	10.00	33.33	0.00	0.00	20.00	66.67	10.00	33.33
Total de promociones y divulgaciones previstas a realizar	Espacios	Constante	30.00	30.00	100.00	30.00	100.00	30.00	100.00	30.00	100.00

COMPORTAMIENTO DEL INDICADOR

DESCRIPCIÓN DE LA META ANUAL

La meta anual es cubrir el 100 por ciento de espacios destinados para promociones de artesanías.

META ANUAL	TRIMESTRE: Abril-Junio							
	AVANCE TRIMESTRAL				AVANCE ACUMULADO			
	Programado	Alcanzado	EP%	SEMAFORO	Programado	Alcanzado	EP%	SEMAFORO
100.00	33.33	0.00	0.00	Rojo	66.67	33.33	49.99	Rojo

DESCRIPCIÓN DE RESULTADOS Y JUSTIFICACIÓN EN CASO DE VARIACIÓN SUPERIOR A ± 12% RESPECTO A LO PROGRAMADO
No se dio cumplimiento óptimo a lo programado del trimestre.

Se obtiene un resultado a la baja de la meta programada. Se reanuda.

DEPENDENCIA GENERAL: 01 Desarrollo Social

DEPENDENCIA AUXILIAR: 151 Atención a los Pueblos Indígenas

EVALUACION DEL INDICADOR

VO. BO.

MAESTRA LILIANA ROMERO MEDINA

ELABORÓ

MAESTRA LILIANA ROMERO MEDINA





MUNICIPIO DE TOLUCA

PbRm-08b FICHA TECNICA DE SEGUIMIENTO DE INDICADORES 2024 DE GESTIÓN O ESTRATEGICO

TIPO DE FICHA: OSFEM

PILAR DE DESARROLLO / EJE TRANSVERSAL: 1 Pilar 1: Social

TEMA DE DESARROLLO: Desarrollo humano incluyente, sin discriminación y libre de violencia

PROGRAMA PRESUPUESTARIO: 02060701 Pueblos Indígenas

PROYECTO PRESUPUESTARIO: 020607010102 Capacitación a población indígena 020607010103 Proyectos de desarrollo en comunidades indígenas
020607010104 Difusión y protección de las manifestaciones y el patrimonio cultural de los pueblos indígenas

OBJETIVO DEL PROGRAMA PRESUPUESTARIO: Incluye el quehacer gubernamental para impulsar el desarrollo integral de los pueblos indígenas con la participación social y el respeto a sus costumbres y tradiciones.

DEPENDENCIA GENERAL: 001 Desarrollo Social

DEPENDENCIA AUXILIAR: 151 Atención a los Pueblos Indígenas

NOMBRE DEL INDICADOR: Porcentaje de exposiciones artísticas étnicas realizadas.

FÓRMULA DEL CÁLCULO: (Exposiciones artísticas étnicas realizadas/Exposiciones artísticas étnicas Programadas)*100

INTERPRETACIÓN: Mide el porcentaje de las exposiciones artísticas étnicas realizadas

DIMENSIÓN QUE ATIENDE: Eficacia

DESCRIPCIÓN DEL FACTOR DE COMPARACIÓN: En el ejercicio 2023 se realizaron 4 eventos artísticos étnicos.

ÁMBITO GEOGRÁFICO: Municipal

COBERTURA: Población Municipal

LÍNEA BASE: 4 exposiciones artísticas étnicas

ESTRUCTURA DEL INDICADOR

FRECUENCIA DE MEDICIÓN: Trimestral

Número: SA / 5.1

COMPORTAMIENTO DE LAS VARIABLES DURANTE EL TRIMESTRE: Abril-Junio

VARIABLE	UNIDAD DE MEDIDA	OPERACION	META ANUAL	AVANCE TRIMESTRAL				AVANCE ACUMULADO			
				Programado	%	Alcanzado	%	Programado	%	Alcanzado	%
Exposiciones artísticas étnicas realizadas	Evento	Sumable	4.00	0.00	0.00	1.00	0.00	1.00	25.00	2.00	50.00
Exposiciones artísticas étnicas Programadas	Evento	Sumable	4.00	4.00	100.00	4.00	100.00	4.00	100.00	4.00	100.00

COMPORTAMIENTO DEL INDICADOR

DESCRIPCIÓN DE LA META ANUAL

Se pretende cumplir con el 100 por ciento de los eventos artísticos étnicos.

META ANUAL	TRIMESTRE: Abril-Junio							
	AVANCE TRIMESTRAL				AVANCE ACUMULADO			
	Programado	Alcanzado	EP%	SEMAFORO	Programado	Alcanzado	EP%	SEMAFORO
100.00	0.00	0.00	0.00	Rojo	100.00	200.00	200.00	Rojo

DESCRIPCIÓN DE RESULTADOS Y JUSTIFICACIÓN EN CASO DE VARIACIÓN SUPERIOR A ± 10% RESPECTO A LO PROGRAMADO:
El avance acumulado se encuentra con un signo sobre el mismo.

EVALUACION DEL INDICADOR:

El avance acumulado se encuentra con un signo sobre el mismo.

DEPENDENCIA GENERAL: 001 Desarrollo Social

DEPENDENCIA AUXILIAR: 151 Atención a los Pueblos Indígenas

ELABORÓ

MAESTRA LILIANA ROMERO MEDINA

VO. BO.

MAESTRA LILIANA ROMERO MEDINA





MUNICIPIO DE TOLUCA

PbRm-08b FICHA TECNICA DE SEGUIMIENTO DE INDICADORES 2024 DE GESTIÓN O ESTRATEGICO

TIPO DE FICHA: OSFEM

PILAR DE DESARROLLO / EJE TRANSVERSAL: 1 Pilar 1: Social

TEMA DE DESARROLLO: Desarrollo humano incluyente, sin discriminación y libre de violencia

PROGRAMA PRESUPUESTARIO: 02060701 Pueblos indígenas

PROYECTO PRESUPUESTARIO: 020607010102 Capacitación a población indígena. 020607010103 Proyectos de desarrollo en comunidades indígenas

OBJETIVO DEL PROGRAMA PRESUPUESTARIO: 020607010104 Difusión y protección de las manifestaciones y el patrimonio cultural de los pueblos indig

DEPENDENCIA GENERAL: Incluye el quehacer gubernamental para impulsar el desarrollo integral de los pueblos indígenas con la participación social y el respeto a sus costumbres y tradiciones.

DEPENDENCIA AUXILIAR: 01 Desarrollo Social. 151 Atención a los Pueblos indígenas

ESTRUCTURA DEL INDICADOR

NOMBRE DEL INDICADOR: Porcentaje de asistentes a las exposiciones efectuadas

FORMULA DEL CÁLCULO: (Asistentes a las exposiciones efectuadas/Asistentes esperados)*100

INTERPRETACIÓN: Mide el porcentaje de asistentes a las exposiciones

DIMENSION QUE ATIENDE: Eficiencia

DESCRIPCIÓN DEL FACTOR DE COMPARACIÓN: 24,201 indígenas en el municipio de Toluca

ÁMBITO GEOGRÁFICO: Municipal

COBERTURA: Población Municipal

LÍNEA BASE: En el ejercicio 2023 asistieron 450 personas a los eventos artísticos étnicos.

FRECUENCIA DE MEDICIÓN: Trimestral

Numero: NA 5.2

COMPORTAMIENTO DE LAS VARIABLES DURANTE EL TRIMESTRE: Abril-Junio

VARIABLE	UNIDAD DE MEDIDA	OPERACION	META ANUAL	AVANCE TRIMESTRAL				AVANCE ACUMULADO			
				Programado	%	Alcanzado	%	Programado	%	Alcanzado	%
Asistentes a las exposiciones efectuadas	Persona	Sumable	700.00	0.00	0.00	290.00	0.00	140.00	20.00	790.00	535.71
Asistentes esperados	Persona	Sumable	700.00	0.00	0.00	0.00	0.00	140.00	20.00	140.00	100.00

COMPORTAMIENTO DEL INDICADOR

DESCRIPCIÓN DE LA META ANUAL

Se busca atender en este indicador el 100 por ciento de los asistentes a la exposiciones efectuadas.

META ANUAL	TRIMESTRE: Abril-Junio							
	AVANCE TRIMESTRAL				AVANCE ACUMULADO			
	Programado	Alcanzado	EF%	SEMAFORO	Programado	Alcanzado	EF%	SEMAFORO
100.00	0.00	0.00	0.00	Roj	100.00	535.71	535.71	Roj

DESCRIPCIÓN DE RESULTADOS Y JUSTIFICACIÓN EN CASO DE VARIACIÓN SUPERIOR A ± 10 % RESPECTO A LO PROGRAMADO
El avance acumulado se encuentra con un ligero sobre ejecución

EVALUACION DEL INDICADOR

Se obtiene un resultado por arriba de la meta programada. Se reconoce

DEPENDENCIA GENERAL: 01 Desarrollo Social

DEPENDENCIA AUXILIAR: 151 Atención a los Pueblos indígenas

ELABORÓ

MAESTRA LILIANA ROMERO MEDINA

VO. BO.

MAESTRA LILIANA ROMERO MEDINA





MUNICIPIO DE TOLUCA

PbRm-05b FICHA TECNICA DE SEGUIMIENTO DE INDICADORES 2024 DE GESTIÓN O ESTRATEGICO

TIPO DE FICHA: OSFEM

PILAR DE DESARROLLO / EJE TRANSVERSAL: 1 Pilar 1: Social
TEMA DE DESARROLLO: Desarrollo humano incluyente, sin discriminación y libre de violencia
PROGRAMA PRESUPUESTARIO: 0266001 Protección a la población infantil y adolescente
PROYECTO PRESUPUESTARIO: 02060010105 Promoción de la participación infantil y adolescente
OBJETIVO DEL PROGRAMA PRESUPUESTARIO: Agrupa los proyectos que llevan a cabo los gobiernos municipales para garantizar el respeto a los derechos de los infantes y adolescentes, incluyendo aquellos que se encuentran en condiciones de marginación no acompañada, con acciones que mejoren su bienestar y desarrollo.
DEPENDENCIA GENERAL: A02 Derechos Humanos
DEPENDENCIA AUXILIAR: 102 Derechos Humanos

NOMBRE DEL INDICADOR: Porcentaje de redes infantiles conformadas para promover sus derechos.
FÓRMULA DEL CÁLCULO: (Número de redes infantiles conformadas / Total de redes infantiles programadas) * 100
INTERPRETACIÓN: redes infantiles conformadas en relación a los programas para promover sus derechos
DIMENSION QUE ATIENDE: Eficiencia
DESCRIPCIÓN DEL FACTOR DE COMPARACIÓN: redes infantiles conformadas para promover sus derechos.
AMBITO GEOGRAFICO: Municipal
COBERTURA: Población Municipal
LÍNEA BASE: 4 redes infantiles conformadas

ESTRUCTURA DEL INDICADOR

FRECUENCIA DE MEDICIÓN: Trimestral

Numero: NC 3

COMPORTAMIENTO DE LAS VARIABLES DURANTE EL TRIMESTRE: Abril-Junio

VARIABLE	UNIDAD DE MEDIDA	OPERACION	META ANUAL	AVANCE TRIMESTRAL				AVANCE ACUMULADO			
				Programado	%	Alcanzado	%	Programado	%	Alcanzado	%
Número de redes infantiles conformadas	Red	Sumable	4.00	1.00	25.00	2.00	50.00	2.00	50.00	2.00	50.00
Total de redes infantiles programadas	Red	Sumable	4.00	1.00	25.00	2.00	50.00	2.00	50.00	2.00	50.00

COMPORTAMIENTO DEL INDICADOR

DESCRIPCIÓN DE LA META ANUAL

Lograr la creación de 4 redes de niñas y niños Defensores de Derechos Humanos.

META ANUAL	TRIMESTRE: Abril-Junio							
	AVANCE TRIMESTRAL				AVANCE ACUMULADO			
	Programado	Alcanzado	EF%	SEMAFORO	Programado	Alcanzado	EF%	SEMAFORO
100.00	100.00	100.00	100.00	Verde	100.00	100.00	100.00	Verde

DESCRIPCIÓN DE RESULTADOS Y JUSTIFICACIÓN EN CASO DE VARIACIÓN SUPERIOR A 10% RESPECTO ALD PROGRAMADO
El avance acumulado se encuentra con un ligero sobre ejecución

EVALUACIÓN DEL INDICADOR

Se obtuvo un resultado por arriba de la meta programada. Se reintrodujo

DEPENDENCIA GENERAL: A02 Derechos Humanos
DEPENDENCIA AUXILIAR: 102 Derechos Humanos



ELABORÓ
 M. EN D. NANCY OPE ROMERO BECERRA

M. EN D. ZULAIRAM JANET ARREOLA ARREOLA



MUNICIPIO DE TOLUCA

P6Rm-08b FICHA TECNICA DE SEGUIMIENTO DE INDICADORES 2024 DE GESTIÓN O ESTRATEGICO

TIPO DE FICHA: OSFEM

PILAR DE DESARROLLO / EJE TRANSVERSAL: 1 Pilar 1: Social

TEMA DE DESARROLLO: Desarrollo humano incluyente, sin discriminación y libre de violencia

PROGRAMA PRESUPUESTARIO: 02060801 Protección a la población infantil y adolescente

PROYECTO PRESUPUESTARIO: 02060801/105 Promoción de la participación infantil y adolescente

OBJETIVO DEL PROGRAMA PRESUPUESTARIO: Agrupa los proyectos que llevarán a cabo los gobiernos municipales para garantizar el respeto a los derechos de los infantes y adolescentes, incluyendo aquellos que se encuentran en condiciones de marginación no acompañada, con acciones que mejoren su bienestar y desarrollo

DEPENDENCIA GENERAL: A02 Derechos Humanos

DEPENDENCIA AUXILIAR: 102 Derechos Humanos

ESTRUCTURA DEL INDICADOR

NOMBRE DEL INDICADOR: Promedio de asistentes a los talleres de capacitación infantil para la difusión de los derechos de la niñez.

FÓRMULA DEL CÁLCULO: (Asistentes a los talleres de capacitación infantil para la difusión de los derechos de la niñez / Total de talleres de capacitación infantil para la difusión de los derechos de la niñez realizados)

INTERPRETACIÓN: Infantes asistentes a los talleres de capacitación para la difusión de los derechos de la niñez

DIMENSIÓN QUE ATIENDE: Eficiencia

DESCRIPCIÓN DEL FACTOR DE COMPARACIÓN: Asistentes a los talleres de capacitación infantil realizados

AMBITO GEOGRAFICO: Municipal

COBERTURA: Población Municipal

LINEA BASE: 4 talleres de capacitación infantil para la difusión de los derechos de la niñez

FRECUENCIA DE MEDICIÓN: Trimestral

Numero: NA 3.3

COMPORTAMIENTO DE LAS VARIABLES DURANTE EL TRIMESTRE: Abril-Junio

VARIABLE	UNIDAD DE MEDIDA	OPERACION	META ANUAL	AVANCE TRIMESTRAL				AVANCE ACUMULADO			
				Programado	%	Alcanzado	%	Programado	%	Alcanzado	%
Asistentes a los talleres de capacitación infantil para la difusión de los derechos de la niñez	Asistentes	Sumable	300.00	75.00	25.00	150.00	50.00	195.00	65.00	150.00	50.00
Total de talleres de capacitación infantil para la difusión de los derechos de la niñez realizados	Talles	Sumable	4.00	1.00	25.00	2.00	50.00	2.00	50.00	2.00	100.00

COMPORTAMIENTO DEL INDICADOR

DESCRIPCION DE LA META ANUAL

Realizar 4 talleres para fomentar en 300 infantes la cultura de los Derechos Humanos en la niñez

META ANUAL	TRIMESTRE: Abril-Junio							
	AVANCE TRIMESTRAL				AVANCE ACUMULADO			
	Programado	Alcanzado	EP%	SEMAFORO	Programado	Alcanzado	EP%	SEMAFORO
75.00	75.00	75.00	100.00	Verde	75.00	75.00	100.00	Verde

DESCRIPCION DE RESULTADOS Y JUSTIFICACION EN CASO DE VARIACION SUPERIOR A 10% RESPECTO A LO PROGRAMADO
(El avance acumulado se encuentra con un ligero sobrepeso)

Se obtiene un resultado por arriba de la meta programada. Se reconduce

DEPENDENCIA GENERAL: A02 Derechos Humanos

DEPENDENCIA AUXILIAR: 102 Derechos Humanos

EVALUACION DEL INDICADOR

ELABORÓ

M. EN A. NANCY GPE. ROMERO BECERRA

VO. BO.

M. EN D. ZUZAIMA JANET ARREOLA FIGUEROA





MUNICIPIO DE TOLUCA

PbRm-08b FICHA TECNICA DE SEGUIMIENTO DE INDICADORES 2024 DE GESTIÓN O ESTRATEGICO

TIPO DE FICHA: OSFEM

PLAR DE DESARROLLO / EJE TRANSVERSAL: 1 Pilar 1: Social

TEMA DE DESARROLLO: Desarrollo humano incluyente, sin discriminación y libre de violencia

PROGRAMA PRESUPUESTARIO: 02060804 Desarrollo integral de la familia

PROYECTO PRESUPUESTARIO: 020608040101 Fomento a la integración de la familia

OBJETIVO DEL PROGRAMA PRESUPUESTARIO: Engloba los proyectos orientados a fomentar la integración familiar, el respeto y el impulso de valores que permitan a cada individuo un desarrollo armónico, sano, pleno que asista al mejoramiento en las condiciones de vida y empoderando al respeto a los derechos de la niñez, adolescentes mujeres, discapacitados y adultos mayores.

DEPENDENCIA GENERAL: 101 Desarrollo Social

DEPENDENCIA AUXILIAR: 112 Participación Ciudadana

ESTRUCTURA DEL INDICADOR

NOMBRE DEL INDICADOR: Porcentaje de pláticas y/o talleres dirigidos a familias vulnerables realizados.

FÓRMULA DEL CÁLCULO: $(\text{Número de pláticas y/o talleres dirigidos a familias vulnerables realizados} / \text{Total de pláticas y/o talleres dirigidos a familias vulnerables programados}) * 100$

INTERPRETACIÓN: Mide el porcentaje de pláticas y/o talleres dirigidos a familias vulnerables realizados.

DIMENSIÓN QUE ATIENDE: Eficiencia

DESCRIPCIÓN DEL FACTOR DE COMPARACIÓN: En el 2023 se realizaron 90 pláticas y 4 talleres para erradicar la discriminación, sensibilización y tolerancia a la diversidad.

AMBITO GEOGRAFICO: Municipal

COBERTURA: Población Municipal

LINEA BASE: Conforme al Informe Anual Sobre la Situación de Pobreza y Rezago Social 2023, existen un aproximado de 139,575 familias vulnerables en Toluca.

FRECUENCIA DE MEDICIÓN: Trimestral

Numero: NC / 1

COMPORTAMIENTO DE LAS VARIABLES DURANTE EL TRIMESTRE: Abril-Junio

VARIABLE	UNIDAD DE MEDIDA	OPERACION	META ANUAL	AVANCE TRIMESTRAL				AVANCE ACUMULADO			
				Programado	%	Alcanzado	%	Programado	%	Alcanzado	%
Número de pláticas y/o talleres dirigidos a familias vulnerables realizados	Pláticas	Sumable	73.00	33.90	31.51	29.00	121.74	43.00	58.90	46.00	111.83
Total de pláticas y/o talleres dirigidos a familias vulnerables programados	Pláticas	Sumable	73.00	73.00	31.91	29.00	100.00	43.00	58.90	43.00	100.00

COMPORTAMIENTO DEL INDICADOR

DESCRIPCIÓN DE LA META ANUAL

Conseguir con el 100 por ciento de la meta programada con 70 pláticas para erradicar la discriminación y 3 talleres de capacitación sobre igualdad y equidad.

META ANUAL	TRIMESTRE: Abril-Junio							
	AVANCE TRIMESTRAL				AVANCE ACUMULADO			
	Programado	Alcanzado	EF%	SEMAFORO	Programado	Alcanzado	EF%	SEMAFORO
100.00	100.00	121.74	121.74	Verde	100.00	111.83	111.83	Verde

DESCRIPCIÓN DE RESULTADOS Y JUSTIFICACIÓN EN CASO DE VARIACIÓN SUPERIOR A +10% RESPECTO A LO PROGRAMADO. El avance acumulado se encuentra con un ligero sobrepeso.

EVALUACION DEL INDICADOR

Se obtiene un resultado por arriba de la meta programada. Se reconoce.

DEPENDENCIA GENERAL: 101 Desarrollo Social

DEPENDENCIA AUXILIAR: 112 Participación Ciudadana

ELABORÓ

MAESTRA LILIANA ROMERO MEDINA

VO. BO.

MAESTRA LILIANA ROMERO MEDINA





MUNICIPIO DE TOLUCA

PbRm-88b FICHA TECNICA DE SEGUIMIENTO DE INDICADORES 2024 DE GESTIÓN O ESTRATEGICO

TIPO DE FICHA: OSFEM

PILAR DE DESARROLLO / EJE TRANSVERSAL: 1 Pilar 1: Social

TEMA DE DESARROLLO: Desarrollo humano incluyente, sin discriminación y libre de violencia

PROGRAMA PRESUPUESTARIO: 0206004 Desarrollo integral de la familia

PROYECTO PRESUPUESTARIO: 0206004101 Fomento a la integración de la familia

OBJETIVO DEL PROGRAMA PRESUPUESTARIO: Engloba los proyectos orientados a fomentar la integración familiar, el respeto y el impulso de valores que permitan a cada individuo un desarrollo armónico, sano, pleno que asista al mejoramiento en las condiciones de vida y empoderando el respeto a los derechos de la niñez, adolescentes mujeres, discapacitados y adultos mayores.

DEPENDENCIA GENERAL: 001 Desarrollo Social

DEPENDENCIA AUXILIAR: 112 Participación Ciudadana

ESTRUCTURA DEL INDICADOR

NOMBRE DEL INDICADOR: Promedio de participantes en talleres y/o pláticas dirigidas a familias vulnerables.

FÓRMULA DEL CÁLCULO: (Número de personas que asisten a los talleres y pláticas / Total de pláticas y talleres realizados)

INTERPRETACIÓN: Mide el promedio de participantes que asisten a los talleres y pláticas realizados.

DIMENSIÓN QUE ATIENDE: Eficiencia

DESCRIPCIÓN DEL FACTOR DE COMPARACIÓN: Se benefició a 4,964 personas con 80 pláticas y 4 talleres realizados en el 2023, dando 53 en promedio de participantes en talleres y/o pláticas dirigidas a familias vulnerables.

AMBITO GEOGRAFICO: Municipal

COBERTURA: Población Municipal

LINEA BASE: Conforme al Informe Anual Sobre la Situación de Pobreza y Riesgo Social 2023, existen un aproximado de 199,575 familias vulnerables en Toluca.

FRECUENCIA DE MEDICIÓN: Trimestral

Número: NA 1.1

COMPORTAMIENTO DE LAS VARIABLES DURANTE EL TRIMESTRE: Abril-Junio

VARIABLE	UNIDAD DE MEDIDA	OPERACION	META ANUAL	AVANCE TRIMESTRAL				AVANCE ACUMULADO			
				Programado	%	Alcanzado	%	Programado	%	Alcanzado	%
Número de personas que asisten a los talleres y pláticas	Personas	Sumar	3,270.00	1,035.00	31.65	1,035.00	312.22	1,030.00	31.50	1,950.00	59.63
Total de pláticas y talleres realizados	Pláticas	Sumar	73.00	23.00	31.51	28.00	37.14	43.00	58.90	49.00	67.12

COMPORTAMIENTO DEL INDICADOR

DESCRIPCIÓN DE LA META ANUAL

Alcanzar un promedio de 45 participantes en talleres y/o pláticas dirigidas a familias vulnerables, beneficiando a 3,270 personas con 70 pláticas para erradicar la discriminación y 3 talleres.

META ANUAL	TRIMESTRE: Abril-Junio							
	AVANCE TRIMESTRAL				AVANCE ACUMULADO			
	Programado	Alcanzado	EP%	SEMAFORO	Programado	Alcanzado	EP%	SEMAFORO
44.79	45.00	37.76	83.58	Verde	44.88	45.89	90.66	Verde

DESCRIPCIÓN DE RESULTADOS Y JUSTIFICACIÓN EN CASO DE VARIACIÓN SUPERIOR A ±10 % RESPECTO A LO PROGRAMADO. Se mantiene un resultado dentro de lo programado.

EVALUACION DEL INDICADOR

Se obtiene un resultado por arriba de la meta programada. Se recomienda:

DEPENDENCIA GENERAL: 001 Desarrollo Social

DEPENDENCIA AUXILIAR: 112 Participación Ciudadana

ELABORÓ

MAESTRA LILIANA ROMERO MEDINA

VO. BO.

MAESTRA LILIANA ROMERO MEDINA





MUNICIPIO DE TOLUCA

PbRm-08b FICHA TECNICA DE SEGUIMIENTO DE INDICADORES 2024 DE GESTIÓN O ESTRATEGICO

TIPO DE FICHA: OSFEM

PILAR DE DESARROLLO / EJE TRANSVERSAL: Eje transversal I: igualdad de Género
TEMA DE DESARROLLO: Cultura de igualdad y prevención de la violencia contra las mujeres
PROGRAMA PRESUPUESTARIO: 02060805 Igualdad de trato y oportunidades para la mujer y el hombre
PROYECTO PRESUPUESTARIO: 020608050102 Cultura de igualdad y prevención de la violencia de género
OBJETIVO DEL PROGRAMA PRESUPUESTARIO: Engloba los proyectos para promover en todos los ámbitos sociales la igualdad sustantiva desde una perspectiva de género como una condición necesaria para el desarrollo integral de la sociedad, en igualdad de condiciones, oportunidades, derechos y obligaciones.
DEPENDENCIA GENERAL: 101 Desarrollo Social
DEPENDENCIA AUXILIAR: 112 Participación Ciudadana

ESTRUCTURA DEL INDICADOR

NOMBRE DEL INDICADOR: Porcentaje de mujeres y hombres beneficiados a través de programas de cultura de igualdad.
FÓRMULA DEL CÁLCULO: (Número de mujeres y hombres beneficiados con programas de cultura de igualdad de género / Total de Mujeres y hombres del municipio) *100
INTERPRETACIÓN: Mide el porcentaje de mujeres y hombres beneficiados a través de programas de cultura de igualdad de género.
DIMENSIÓN QUE ATIENDE: Eficiencia
DESCRIPCIÓN DEL FACTOR DE COMPARACIÓN: 2,214 mujeres y hombres beneficiados a través de programas de cultura de igualdad de género en 2023.
ÁMBITO GEOGRÁFICO: Municipal
COBERTURA: Población Municipal
LINEA BASE: Conforme al Informe Anual Sobre la Situación de Pobreza y Rezago Social 2023, existen 600,600 mujeres 468,240 hombres en Toluca.

FRECUENCIA DE MEDICIÓN: Semestral

Numero: NC: 3

COMPORTAMIENTO DE LAS VARIABLES DURANTE EL TRIMESTRE: Abril-Junio

VARIABLE	UNIDAD DE MEDIDA	OPERACION	META ANUAL	AVANCE TRIMESTRAL				AVANCE ACUMULADO			
				Programado	%	Alcanzado	%	Programado	%	Alcanzado	%
Número de mujeres y hombres beneficiados con programas de cultura de igualdad de género	Personas	Sumable	2,600.00	1,220.00	46.92	2,100.00	172.15	1,220.00	46.92	3,100.00	172.15
Total de Mujeres y hombres del municipio	Personas	Constante	968,840.00	968,840.00	100.00	968,840.00	100.00	968,840.00	100.00	968,840.00	100.00

COMPORTAMIENTO DEL INDICADOR

DESCRIPCIÓN DE LA META ANUAL

Atender al 0.27 por ciento de la población en el municipio, beneficiando a 2,600 mujeres y hombres a través de mesas de análisis con perspectiva de género, foros para prevenir la violencia de género.

META ANUAL	TRIMESTRE: Abril-Junio							
	AVANCE TRIMESTRAL				AVANCE ACUMULADO			
	Programado	Alcanzado	EF%	SEMAFORO	Programado	Alcanzado	EF%	SEMAFORO
0.27	0.13	0.22	169.23	Roj	0.13	0.22	169.23	Roj

DESCRIPCIÓN DE RESULTADOS Y JUSTIFICACIÓN EN CASO DE VARIACIÓN SUPERIOR A ±10 % RESPECTO A LO PROGRAMADO
El avance acumulado se encuentra con un ligero retraso respecto.

EVALUACIÓN DEL INDICADOR

Se obtiene un resultado por arriba de la meta programada. Se reconoce

DEPENDENCIA GENERAL: 101 Desarrollo Social
DEPENDENCIA AUXILIAR: 112 Participación Ciudadana

ELABORÓ

MAESTRA LILIANA ROMERO MEDINA

VO. BO.

MAESTRA LILIANA ROMERO MEDINA





MUNICIPIO DE TOLUCA

PbRm-08b FICHA TECNICA DE SEGUIMIENTO DE INDICADORES 2024 DE GESTIÓN O ESTRATEGICO

TIPO DE FICHA: OSPEM

PILAR DE DESARROLLO / EJE TRANSVERSAL: | Eje transversal | Igualdad de Género

TEMA DE DESARROLLO: Cultura de igualdad y prevención de la violencia contra las mujeres

PROGRAMA PRESUPUESTARIO: 02000005 Igualdad de trato y oportunidades para la mujer y el hombre

PROYECTO PRESUPUESTARIO: 020000050102 Cultura de igualdad y prevención de la violencia de género

OBJETIVO DEL PROGRAMA PRESUPUESTARIO: Engloba los proyectos para promover en todos los ámbitos sociales la igualdad sustantiva desde una perspectiva de género como una condición necesaria para el desarrollo integral de la sociedad, en igualdad de condiciones, oportunidades, derechos y obligaciones.

DEPENDENCIA GENERAL: 101 Desarrollo Social

DEPENDENCIA AUXILIAR: 112 Participación Ciudadana

ESTRUCTURA DEL INDICADOR

NOMBRE DEL INDICADOR: Porcentaje de pláticas con perspectiva de género realizadas.

FÓRMULA DEL CÁLCULO: (Pláticas con perspectiva de género realizadas/Pláticas con perspectiva de género programadas) *100.

INTERPRETACIÓN: Mide el porcentaje de pláticas con perspectiva de género realizadas.

DIMENSIÓN QUE ATIENDE: Eficiencia

DESCRIPCIÓN DEL FACTOR DE COMPARACIÓN: Se realizaron 48 pláticas con perspectiva de género beneficiando a 3,987 alumnos del nivel básico en 2023.

AMBITO GEOGRAFICO: Municipal

COBERTURA: Población Municipal

LINEA BASE: Se realizaron 48 pláticas en el 2023.

FRECUENCIA DE MEDICIÓN: Trimestral

Numero: NA 3.2

COMPORTAMIENTO DE LAS VARIABLES DURANTE EL TRIMESTRE: Abril-Junio

VARIABLE	UNIDAD DE MEDIDA	OPERACION	META ANUAL	AVANCE TRIMESTRAL				AVANCE ACUMULADO			
				Programado	%	Alcanzado	%	Programado	%	Alcanzado	%
Pláticas con perspectiva de género realizadas.	Plática	Sumable	40.00	15.00	37.50	17.00	113.33	30.00	75.00	30.00	105.67
Pláticas con perspectiva de género programadas.	Plática	Sumable	40.00	15.00	37.50	15.00	100.00	30.00	75.00	30.00	100.00

COMPORTAMIENTO DEL INDICADOR

DESCRIPCIÓN DE LA META ANUAL

Cumplir el 100 por ciento de lo programado con lo realizado que comprende 40 pláticas de prevención de conductas antisociales.

META ANUAL	TRIMESTRE: Abril-Junio							
	AVANCE TRIMESTRAL				AVANCE ACUMULADO			
	Programado	Alcanzado	EP%	SEMAFORO	Programado	Alcanzado	EP%	SEMAFORO
100.00	100.00	113.33	113.33	Amarillo	100.00	306.87	105.67	Amarillo

DESCRIPCIÓN DE RESULTADOS Y JUSTIFICACIÓN EN CASO DE VARIACIÓN SUPERIOR A ± 10 % RESPECTO A LO PROGRAMADO
El avance acumulado se encuentra con un ligero sobre ejorido

EVALUACION DEL INDICADOR

Se obtiene un resultado por arriba de la meta programada. Se reconoce

DEPENDENCIA GENERAL: 101 Desarrollo Social

DEPENDENCIA AUXILIAR: 112 Participación Ciudadana

ELABORÓ

MAESTRA LILIANA ROMERO MEDINA

VO. BO

MAESTRA LILIANA ROMERO MEDINA





MUNICIPIO DE TOLUCA

PbRm-06b FICHA TÉCNICA DE SEGUIMIENTO DE INDICADORES 2024 DE GESTIÓN O ESTRATEGICO

TIPO DE FICHA: DSFEM

PILAR DE DESARROLLO / EJE TRANSVERSAL: | Eje Intransversal: Igualdad de Género

TEMA DE DESARROLLO: Cultura de igualdad y prevención de la violencia contra las mujeres

PROGRAMA PRESUPUESTARIO: 02060895 Igualdad de trato y oportunidades para la mujer y el hombre

PROYECTO PRESUPUESTARIO: 020608050102 Cultura de igualdad y prevención de la violencia de género

OBJETIVO DEL PROGRAMA PRESUPUESTARIO: Engloba los proyectos para promover en todos los ámbitos sociales la igualdad sustantiva desde una perspectiva de género como una condición necesaria para el desarrollo integral de la sociedad, en igualdad de condiciones, oportunidades, derechos y obligaciones.

DEPENDENCIA GENERAL: 001 Desarrollo Social

DEPENDENCIA AUXILIAR: 112 Participación Ciudadana

NOMBRE DEL INDICADOR: Porcentaje de eventos en materia de género realizados.

FÓRMULA DEL CÁLCULO: (Eventos en materia de género realizados / Eventos en materia de género programados) *100

INTERPRETACIÓN: Mide el porcentaje de eventos en materia de género realizados.

DIMENSIÓN QUE ATIENDE: Eficiencia

DESCRIPCIÓN DEL FACTOR DE COMPARACIÓN: Se realizaron 12 eventos en materia de género a través de 4 mesas de análisis, 4 foros y 4 jornadas beneficiando a 2,214 alumnos del nivel básico en 2023.

ÁMBITO GEOGRÁFICO: Municipal

COBERTURA: Población Municipal

LÍNEA BASE: Se realizaron 12 eventos en el 2023.

ESTRUCTURA DEL INDICADOR

FRECUENCIA DE MEDICIÓN: Trimestral

Numero: NA 3.1

COMPORTAMIENTO DE LAS VARIABLES DURANTE EL TRIMESTRE: Abril-Junio

VARIABLE	UNIDAD DE MEDIDA	OPERACION	META ANUAL	AVANCE TRIMESTRAL				AVANCE ACUMULADO			
				Programado	%	Alcanzado	%	Programado	%	Alcanzado	%
Eventos en materia de género realizados	Evento	Sumable	12.00	2.00	16.67	2.00	100.00	6.00	50.00	6.00	100.00
Eventos en materia de género programados	Evento	Sumable	12.00	2.00	16.67	2.00	100.00	6.00	50.00	6.00	100.00

COMPORTAMIENTO DEL INDICADOR

DESCRIPCIÓN DE LA META ANUAL

Cumplir con el 100 por ciento de lo programado, realizando 12 mesas de análisis con perspectiva de género.

META ANUAL	TRIMESTRE: Abril-Junio							
	AVANCE TRIMESTRAL				AVANCE ACUMULADO			
	Programado	Alcanzado	EF%	SEMAFORO	Programado	Alcanzado	EF%	SEMAFORO
100.00	100.00	100.00	100.00	Verde ✓	100.00	100.00	100.00	Verde

DESCRIPCIÓN DE RESULTADOS Y JUSTIFICACIÓN EN CASO DE VARIACIÓN SUPERIOR A ± 10 % RESPECTO A LO PROGRAMADO. Se mantiene un resultado dentro de lo programado.

EVALUACIÓN DEL INDICADOR

En materia programática, el avance al segundo trimestre se encuentra dentro

DEPENDENCIA GENERAL: 001 Desarrollo Social

DEPENDENCIA AUXILIAR: 112 Participación Ciudadana


ELABORO
 MAESTRA LILIANA ROMERO MEDINA


VO. BO.
 MAESTRA LILIANA ROMERO MEDINA





MUNICIPIO DE TOLUCA

PbRm-88b FICHA TECNICA DE SEGUIMIENTO DE INDICADORES 2024 DE GESTIÓN O ESTRATEGICO

TIPO DE FICHA: OSFEM

PILAR DE DESARROLLO / EJE TRANSVERSAL: 1 Pilar 1: Social

TEMA DE DESARROLLO: Desarrollo humano incluyente, sin discriminación y libre de violencia

PROGRAMA PRESUPUESTARIO: 02060806 Oportunidades para los jóvenes

PROYECTO PRESUPUESTARIO: 020608060102 Bienestar y orientación juvenil; 020608060201 Expresión juvenil; 020608060103 Promoción del desarrollo integral del adolescente; 020608060202 Asistencia social a la juventud

OBJETIVO DEL PROGRAMA PRESUPUESTARIO: Contiene acciones que se orientan a brindar más y mejores oportunidades a los jóvenes que les permitan alcanzar su desarrollo físico-mental adecuado, que les permita incorporarse a la sociedad de manera productiva.

DEPENDENCIA GENERAL: 01 Desarrollo Social

DEPENDENCIA AUXILIAR: 143 Atención a la Juventud

NOMBRE DEL INDICADOR: Porcentaje de concursos para los jóvenes realizados.

FÓRMULA DEL CÁLCULO: (Concursos para los jóvenes realizados/Concursos para los jóvenes programados) *100

INTERPRETACIÓN: Muestra el total de la efectividad en la realización de concursos juveniles

DIMENSIÓN QUE ATENDE: Eficacia

DESCRIPCIÓN DEL FACTOR DE COMPARACIÓN: Concursos para los jóvenes realizados 2023

AMBITO GEOGRAFICO: Municipal

COBERTURA: Población Municipal

LINEA BASE: 2 premios, 1 estatal y 1 municipal

ESTRUCTURA DEL INDICADOR

FRECUENCIA DE MEDICIÓN: Semestral

Numero: - NC - 2

COMPORTAMIENTO DE LAS VARIABLES DURANTE EL TRIMESTRE: Abril-Junio

VARIABLE	UNIDAD DE MEDIDA	OPERACION	META ANUAL	AVANCE TRIMESTRAL				AVANCE ACUMULADO			
				Programado	%	Alcanzado	%	Programado	%	Alcanzado	%
Concursos para los jóvenes realizados	Concurso	Sumable	1.00	0.00	0.00	0.00	0.00	0.00	0.00	0.00	0.00
Concursos para los jóvenes programados	Concurso	Sumable	1.00	1.00	1.00	1.00	1.00	1.00	1.00	1.00	1.00

COMPORTAMIENTO DEL INDICADOR

DESCRIPCIÓN DE LA META ANUAL

Realizar el 100 por ciento equivalente a un concurso, "Premio Municipal de la Juventud"

META ANUAL	TRIMESTRE: Abril-Junio							
	AVANCE TRIMESTRAL				AVANCE ACUMULADO			
	Programado	Alcanzado	EP%	SEMAFORO	Programado	Alcanzado	EP%	SEMAFORO
100.00	0.00	0.00	0.00	Verde	0.00	0.00	0.00	Verde

DESCRIPCIÓN DE RESULTADOS Y JUSTIFICACIÓN EN CASO DE VARIACIÓN SUPERIOR A ± 10 % RESPECTO A LO PROGRAMADO: Se mantuvo un resultado dentro de lo programado.

En materia programática, el avance al siguiente trimestre se encuentra optivo

DEPENDENCIA GENERAL: 01 Desarrollo Social
DEPENDENCIA AUXILIAR: 143 Atención a la Juventud

EVALUACION DEL INDICADOR


 ELABORÓ
 MAESTRA LILIANA ROMERO MEDINA


 Vd. BO.
 MAESTRA LILIANA ROMERO MEDINA





MUNICIPIO DE TOLUCA

PbRm-08b FICHA TECNICA DE SEGUIMIENTO DE INDICADORES 2024 DE GESTIÓN O ESTRATEGICO

TIPO DE FICHA OSFEM

PIAR DE DESARROLLO / EJE TRANSVERSAL: 1 Pilar 1: Social
TEMA DE DESARROLLO: Desarrollo humano incluyente, sin discriminación y libre de violencia
PROGRAMA PRESUPUESTARIO: 02060806 Oportunidades para los jóvenes
PROYECTO PRESUPUESTARIO: 020608060102 Bienestar y orientación juvenil 020608060103 Promoción del desarrollo integral del adolescente
 020608060201 Expresión juvenil 020608060202 Asistencia social a la juventud
OBJETIVO DEL PROGRAMA PRESUPUESTARIO: Contiene acciones que se orientan a brindar más y mejores oportunidades a los jóvenes que les permitan alcanzar su desarrollo físico - mental adecuado, que les permita incorporarse a la sociedad de manera productiva.
DEPENDENCIA GENERAL: 01 Desarrollo Social
DEPENDENCIA AUXILIAR: 143 Atención a la Juventud

ESTRUCTURA DEL INDICADOR

NOMBRE DEL INDICADOR: Porcentaje de apoyos a proyectos de jóvenes emprendedores otorgados.
FÓRMULA DEL CÁLCULO: (Apoyos a proyectos de jóvenes emprendedores otorgados/Apoyos a proyectos de jóvenes emprendedores programados) *100
INTERPRETACIÓN: Mide el total de apoyos efectivamente otorgados.
DIMENSIÓN QUE ATIENDE: Eficiencia
DESCRIPCIÓN DEL FACTOR DE COMPARACIÓN: Apoyos a proyectos de jóvenes emprendedores otorgados en 2023
AMBITO GEOGRAFICO: Municipal
COBERTURA: Población Municipal
LINEA BASE: 100 jóvenes apoyados en 2023

FRECUENCIA DE MEDICIÓN: Semestral

Número: NC - 3

COMPORTAMIENTO DE LAS VARIABLES DURANTE EL TRIMESTRE: Abril-Junio

VARIABLE	UNIDAD DE MEDIDA	OPERACION	META ANUAL	AVANCE TRIMESTRAL				AVANCE ACUMULADO			
				Programado	%	Alcanzado	%	Programado	%	Alcanzado	%
Apoyos a proyectos de jóvenes emprendedores otorgados	Sumable	Sumable	100.00	80.00	80.00	0.00	0.00	80.00	80.00	0.00	0.00
Apoyos a proyectos de jóvenes emprendedores programados	Sumable	Sumable	100.00	80.00	80.00	0.00	0.00	80.00	80.00	0.00	0.00

COMPORTAMIENTO DEL INDICADOR

DESCRIPCIÓN DE LA META ANUAL

Otorgar el 100 por ciento de los apoyos programados del evento "Jóvenes emprendedores". Se espera beneficiar a 80 jóvenes por evento para dar a conocer sus productos.

META ANUAL	TRIMESTRE: Abril-Junio							
	AVANCE TRIMESTRAL				AVANCE ACUMULADO			
	Programado	Alcanzado	EF%	SEMAFORO	Programado	Alcanzado	EF%	SEMAFORO
100.00	100.00	0.00	0.00	Rojó	100.00	0.00	0.00	Rojó

DESCRIPCIÓN DE RESULTADOS Y JUSTIFICACIÓN EN CASO DE VARIACIÓN SUPERIOR A ± 10 % RESPECTO A LO PROGRAMADO. No se dio cumplimiento debido a la programación del trimestre.

EVALUACIÓN DEL INDICADOR

Se obtiene un resultado a la baja de la meta programada. Se revisa.

DEPENDENCIA GENERAL: 01 Desarrollo Social
DEPENDENCIA AUXILIAR: 143 Atención a la Juventud

ELABORÓ

MAESTRA LILIANA ROMERO MEDINA

VO. BO.

MAESTRA LILIANA ROMERO MEDINA





MUNICIPIO DE TOLUCA

PbRm-08b FICHA TECNICA DE SEGUIMIENTO DE INDICADORES 2024 DE GESTIÓN O ESTRATEGICO

TIPO DE FICHA: OSFEM

PILAR DE DESARROLLO / EJE TRANSVERSAL:

1 Pilar 1: Social

TEMA DE DESARROLLO:

Desarrollo humano incluyente, sin discriminación y libre de violencia

PROGRAMA PRESUPUESTARIO:

0206000 Oportunidades para los jóvenes

PROYECTO PRESUPUESTARIO:

02060000102 Bienestar y orientación juvenil

02060000103

Promoción del desarrollo integral del adolescente

02060000201 Expresión juvenil

02060000202

Asistencia social a la juventud

OBJETIVO DEL PROGRAMA PRESUPUESTARIO:

Contiene acciones que se orientan a brindar más y mejores oportunidades a los jóvenes que les permitan alcanzar su desarrollo físico - mental adecuado, que les permita incorporarse a la sociedad de manera productiva.

DEPENDENCIA GENERAL:

091 Desarrollo Social

DEPENDENCIA AUXILIAR:

143 Atención a la Juventud

ESTRUCTURA DEL INDICADOR

NOMBRE DEL INDICADOR:

Porcentaje de espacios para el esparcimiento y deportivos rehabilitados.

FÓRMULA DEL CÁLCULO:

[Espacios para el esparcimiento y deportivos rehabilitados / espacios para el esparcimiento y deportivos concetados] * 100

INTERPRETACIÓN:

Muestra la eficacia en la rehabilitación de espacios para la juventud

DIMENSIÓN QUE ATIENDE:

Eficiencia

FRECUENCIA DE MEDICIÓN:

Semestral

DESCRIPCIÓN DEL FACTOR DE COMPARACIÓN:

Espacios para el esparcimiento y deportivos rehabilitados 2023

AMBITO GEOGRAFICO:

Municipal

COBERTURA:

Población Municipal

LINEA BASE

En el municipio hay 31 parques, 28 plazas cívicas

Numero: NC - 4

COMPORTAMIENTO DE LAS VARIABLES DURANTE EL TRIMESTRE: Abril-Junio

VARIABLE	UNIDAD DE MEDIDA	OPERACION	META ANUAL	AVANCE TRIMESTRAL				AVANCE ACUMULADO			
				Programado	%	Alcanzado	%	Programado	%	Alcanzado	%
Espacios para el esparcimiento y deportivos rehabilitados	Espacio	Sumable	18.00	4.00	21.05	15.00	375.00	4.00	21.66	15.00	375.00
Espacios para el esparcimiento y deportivos concetados	Espacio	Sumable	18.00	4.00	21.05	4.00	100.00	4.00	21.05	4.00	100.00

COMPORTAMIENTO DEL INDICADOR

DESCRIPCIÓN DE LA META ANUAL

Obtener el 100 por ciento de espacios para el esparcimiento y deportivos rehabilitados. Se consideran espacios mejorados con la pintura de muros.

META ANUAL	TRIMESTRE: Abril-Junio							
	AVANCE TRIMESTRAL				AVANCE ACUMULADO			
	Programado	Alcanzado	EP%	SEMAFORO	Programado	Alcanzado	EP%	SEMAFORO
100.00	100.00	375.00	375.00	Roj	100.00	375.00	375.00	Roj

DESCRIPCIÓN DE RESULTADOS Y JUSTIFICACIÓN EN CASO DE VARIACIÓN SUPERIOR A ±10% RESPECTO A LO PROGRAMADO
El avance acumulado se encuentra con un ligero subejercicio.

Se obtiene un resultado por arriba de la meta programada. Se menciona

DEPENDENCIA GENERAL:

091 Desarrollo Social

DEPENDENCIA AUXILIAR:

143 Atención a la Juventud

EVALUACION DEL INDICADOR

VO. BO.

MAESTRA LEJANA ROMERO MEDINA



ELABORÓ

MAESTRA LILIANA ROMERO MEDINA



MUNICIPIO DE TOLUCA

PbRm-08b FICHA TÉCNICA DE SEGUIMIENTO DE INDICADORES 2024 DE GESTIÓN O ESTRATEGICO

TIPO DE FICHA: OSFEM

PILAR DE DESARROLLO / EJE TRANSVERSAL: 1 Pilar 1: Social

TEMA DE DESARROLLO: Desarrollo humano incluyente, sin discriminación y libre de violencia

PROGRAMA PRESUPUESTARIO: 02060806 Oportunidades para los jóvenes

PROYECTO PRESUPUESTARIO: 020608060102 Bienestar y orientación juvenil; 020608060103 Promoción del desarrollo integral del adolescente; 020608060201 Expresión Juvenil; 020608060202 Asistencia social a la juventud

OBJETIVO DEL PROGRAMA PRESUPUESTARIO: Contiene acciones que se orientan a brindar más y mejores oportunidades a los jóvenes que les permitan alcanzar su desarrollo físico - mental adecuado, que les permita incorporarse a la sociedad de manera productiva.

DEPENDENCIA GENERAL: 001 Desarrollo Social

DEPENDENCIA AUXILIAR: 143 Atención a la Juventud

ESTRUCTURA DEL INDICADOR

NOMBRE DEL INDICADOR: Porcentaje de dictaminación de proyectos participantes en concursos.

FÓRMULA DEL CÁLCULO: (Proyectos participantes en concursos dictaminados / Proyectos participantes en concursos recibidos) *100

INTERPRETACION: Muestra el porcentaje de proyectos dictaminados en los concursos para jóvenes

DIMENSIÓN QUE ATIENDE: Eficiencia

DESCRIPCIÓN DEL FACTOR DE COMPARACIÓN: Proyectos participantes en concursos en 2023

AMBITO GEOGRAFICO: Municipal

COBERTURA: Población Municipal

LINEABASE: Participación de 100 jóvenes asociados en 2023

FRECUENCIA DE MEDICIÓN: Trimestral

Numero: NA 2.2

COMPORTAMIENTO DE LAS VARIABLES DURANTE EL TRIMESTRE: Abril-Junio

VARIABLE	UNIDAD DE MEDIDA	OPERACION	META ANUAL	AVANCE TRIMESTRAL				AVANCE ACUMULADO			
				Programado	%	Alcanzado	%	Programado	%	Alcanzado	%
Proyectos participantes en concursos dictaminados	Proyecto	Sumable	90.00	0.00	0.00	0.00	0.00	0.00	0.00	0.00	0.00
Proyectos participantes en concursos recibidos	Proyecto	Sumable	90.00	0.00	0.00	0.00	0.00	0.00	0.00	0.00	0.00

COMPORTAMIENTO DEL INDICADOR

DESCRIPCION DE LA META ANUAL

Para el premio municipal de la juventud se reciben entre 80 y 100 proyectos, de los cuales se pretenden dictaminar y revisar al 100%. En dicho premio hay 3 categorías.

META ANUAL	TRIMESTRE: Abril-Junio							
	AVANCE TRIMESTRAL				AVANCE ACUMULADO			
	Programado	Alcanzado	EF%	SEMAFORO	Programado	Alcanzado	EF%	SEMAFORO
100.00	0.00	0.00	0.00	Verde	0.00	0.00	0.00	Verde

DESCRIPCION DE RESULTADOS Y JUSTIFICACION EN CASO DE VARIACION SUPERIOR A +/- 10 % RESPECTO A LO PROGRAMADO: Se mantiene un resultado dentro de lo programado.

EVALUACION DEL INDICADOR

En materia programática, el avance al registro trimestral se encuentra agotado.

DEPENDENCIA GENERAL: 001 Desarrollo Social
DEPENDENCIA AUXILIAR: 143 Atención a la Juventud

ELABORÓ
MAESTRA LILIANA ROMERO MEDINA

VO. BO.
MAESTRA LILIANA ROMERO MEDINA





MUNICIPIO DE TOLUCA

P6Rm-086 FICHA TECNICA DE SEGUIMIENTO DE INDICADORES 2024 DE GESTIÓN O ESTRATEGICO

TIPO DE FICHA: OSFEM

PILAR DE DESARROLLO / EJE TRANSVERSAL: 1 Pilar 1: Social

TEMA DE DESARROLLO: Desarrollo humano incluyente, sin discriminación y libre de violencia

PROGRAMA PRESUPUESTARIO: 02060806 Oportunidades para los jóvenes

PROYECTO PRESUPUESTARIO: 020608060102 Bienestar y orientación juvenil; 020608060103 Promoción del desarrollo integral del adolescente; 020608060201 Expresión juvenil; 020608060202 Asistencia social a la juventud

OBJETIVO DEL PROGRAMA PRESUPUESTARIO: Conlleva acciones que se orientan a brindar más y mejores oportunidades a los jóvenes que les permitan alcanzar su desarrollo físico - mental adecuado, que les permita incorporarse a la sociedad de manera productiva.

DEPENDENCIA GENERAL: 01 Desarrollo Social

DEPENDENCIA AUXILIAR: 143 Atención a la Juventud

ESTRUCTURA DEL INDICADOR

NOMBRE DEL INDICADOR: Porcentaje de jóvenes participantes en concursos beneficiados con estímulos.

FÓRMULA DEL CÁLCULO: $(\text{Jóvenes participantes en concursos que reciben estímulos} / \text{Jóvenes participantes en concursos}) * 100$

INTERPRETACIÓN: Muestra el porcentaje de los jóvenes que reciben estímulos al participar en los concursos.

DIMENSIÓN QUE ATIENDE: Eficacia **FRECUENCIA DE MEDICIÓN:** Trimestral

DESCRIPCIÓN DEL FACTOR DE COMPARACIÓN: Jóvenes participantes en concursos beneficiados con estímulos 2023

AMBITO GEOGRAFICO: Municipal

COBERTURA: Población Municipal

LINEA BASE: 9 Ganadores en el Premio 2023

Numero: NA 2.3

COMPORTAMIENTO DE LAS VARIABLES DURANTE EL TRIMESTRE: Abril-Junio

VARIABLE	UNIDAD DE MEDIDA	OPERACION	META ANUAL	AVANCE TRIMESTRAL				AVANCE ACUMULADO			
				Programado	%	Alcanzado	%	Programado	%	Alcanzado	%
Jóvenes participantes en concursos que reciben estímulos	Personas	Sonale	9.00	0.00	0.00	0.00	0.00	0.00	0.00	0.00	0.00
Jóvenes participantes en concursos	Personas	Sonale	0.00	0.00	0.00	0.00	0.00	0.00	0.00	0.00	0.00

COMPORTAMIENTO DEL INDICADOR

DESCRIPCION DE LA META ANUAL

La meta es premiar al 100% de los participantes en el "Premio Municipal de la Juventud".

META ANUAL	TRIMESTRE: Abril-Junio							
	AVANCE TRIMESTRAL				AVANCE ACUMULADO			
	Programado	Alcanzado	EF%	SEMAFORO	Programado	Alcanzado	EF%	SEMAFORO
100.00	0.00	0.00	0.00	Verde	0.00	0.00	0.00	Verde

DESCRIPCION DE RESULTADOS Y JUSTIFICACION EN CASO DE VARIACION SUPERIOR A +/- 10% RESPECTO A LO PROGRAMADO. Se muestra el resultado dentro de lo programado.

EVALUACION DEL INDICADOR

En sistema programático, el ítem o el segundo ítem se encierran según:

DEPENDENCIA GENERAL: 01 Desarrollo Social

DEPENDENCIA AUXILIAR: 143 Atención a la Juventud

ELABORÓ

MAESTRA LILIANA ROMERO MEDINA

VD. ED

MAESTRA LILIANA ROMERO MEDINA





MUNICIPIO DE TOLUCA

PbRm-08b FICHA TECNICA DE SEGUIMIENTO DE INDICADORES 2024 DE GESTIÓN O ESTRATEGICO

TIPO DE FICHA: OSFEM

PILAR DE DESARROLLO / EJE TRANSVERSAL: 1 Pilar 1: Social

TEMA DE DESARROLLO: Desarrollo humano inclusivo, sin discriminación y libre de violencia

PROGRAMA PRESUPUESTARIO: 02060806 Oportunidades para los jóvenes

PROYECTO PRESUPUESTARIO: 020608060102 Bienestar y orientación juvenil, 020608060103 Promoción del desarrollo integral del adolescente, 020608060201 Expresión juvenil, 020608060202 Asistencia social a la juventud

OBJETIVO DEL PROGRAMA PRESUPUESTARIO: Contiene acciones que se orientan a brindar más y mejores oportunidades a los jóvenes que les permitan alcanzar su desarrollo físico - mental adecuado, que les permita incorporarse a la sociedad de manera productiva.

DEPENDENCIA GENERAL: 101 Desarrollo Social

DEPENDENCIA AUXILIAR: 143 Atención a la Juventud

ESTRUCTURA DEL INDICADOR

NOMBRE DEL INDICADOR: Porcentaje de convocatorias emitidas bajo la modalidad de joven emprendedor.

FÓRMULA DEL CÁLCULO: (Número de convocatorias emitidas bajo la modalidad de joven emprendedor / Total de convocatorias bajo la modalidad de joven emprendedor programadas) *100

INTERPRETACIÓN: Mide el porcentaje de convocatorias emitidas.

DIMENSIÓN QUE ATIENDE: Eficacia

DESCRIPCIÓN DEL FACTOR DE COMPARACIÓN: Convocatorias emitidas bajo la modalidad de joven emprendedor 2023

AMBITO GEOGRAFICO: Municipal

COBERTURA: Población Municipal

LÍNEA BASE: 2 premios, 1 estatal y 1 municipal

FRECUENCIA DE MEDICIÓN: Trimestral

Número: NA 3.1

COMPORTAMIENTO DE LAS VARIABLES DURANTE EL TRIMESTRE: Abril-Junio

VARIABLE	UNIDAD DE MEDIDA	OPERACION	META ANUAL	AVANCE TRIMESTRAL				AVANCE ACUMULADO			
				Programado	%	Alcanzado	%	Programado	%	Alcanzado	%
Número de convocatorias emitidas bajo la modalidad de joven emprendedor	Convocatorias	Sumable	3.00	3.00	100	3.00	100	3.00	100	3.00	100
Total de convocatorias bajo la modalidad de joven emprendedor programadas	Convocatorias	Sumable	3.00	3.00	100	3.00	100	3.00	100	3.00	100

COMPORTAMIENTO DEL INDICADOR

DESCRIPCIÓN DE LA META ANUAL

Se consideran 2 convocatorias para el evento festival jóvenes emprendedores y una para el foro magistral de emprendimiento juvenil. Se pretende llevar a cabo el 100% de las convocatorias programadas.

META ANUAL	TRIMESTRE: Abril-Junio							
	AVANCE TRIMESTRAL				AVANCE ACUMULADO			
	Programado	Alcanzado	EP%	SEMAFORO	Programado	Alcanzado	EP%	SEMAFORO
100.00	0.00	100.00	0.00	Rojo	100.00	50.00	50.00	Rojo

DESCRIPCIÓN DE RESULTADOS Y JUSTIFICACIÓN EN CASO DE VARIACIÓN SUPERIOR A ±1% RESPECTO A LO PROGRAMADO: El avance acumulado se encuentra con un ligero sobre-eforto.

Se obtiene un resultado por arriba de la meta programada. Se reconoce

DEPENDENCIA GENERAL: 101 Desarrollo Social
DEPENDENCIA AUXILIAR: 143 Atención a la Juventud

EVALUACION DEL INDICADOR

VO. BO.



ELABORÓ

MAESTRA LILIANA ROMERO MEDINA

MAESTRA LILIANA ROMERO MEDINA



MUNICIPIO DE TOLUCA

PbRm-09b FICHA TECNICA DE SEGUIMIENTO DE INDICADORES 2024 DE GESTIÓN O ESTRATEGICO

TIPO DE FICHA: OSFEM

PILAR DE DESARROLLO / EJE TRANSVERSAL: I Pilar 1: Social

TEMA DE DESARROLLO: Desarrollo humano incluyente, sin discriminación y libre de violencia

PROGRAMA PRESUPUESTARIO: 02060906 Oportunidades para los jóvenes

PROYECTO PRESUPUESTARIO: 02060906102 Bienestar y orientación juvenil
02060906103 Promoción del desarrollo integral del adolescente
02060906101 Expresión juvenil
02060906202 Asistencia social a la juventud

OBJETIVO DEL PROGRAMA PRESUPUESTARIO: Contiene acciones que se orientan a brindar más y mejores oportunidades a los jóvenes que les permitan alcanzar su desarrollo físico- mental adecuado, que les permita incorporarse a la sociedad de manera productiva.

DEPENDENCIA GENERAL: 011 Desarrollo Social

DEPENDENCIA AUXILIAR: 143 Atención a la Juventud

ESTRUCTURA DEL INDICADOR

NOMBRE DEL INDICADOR: Porcentaje de estímulos gestionados que fueron entregados bajo la modalidad de joven emprendedor.

FÓRMULA DEL CÁLCULO: (Número de estímulos gestionados que fueron entregados bajo la modalidad de joven emprendedor / Estímulos gestionados) * 100

INTERPRETACIÓN: Mide el total de estímulos entregados en la modalidad de joven emprendedor.

DIMENSIÓN QUE ATIENDE: Eficiencia

DESCRIPCIÓN DEL FACTOR DE COMPARACIÓN: Estímulos gestionados que fueron entregados bajo la modalidad de joven emprendedor 2023.

AMBITO GEOGRAFICO: Municipal

COBERTURA: Población Municipal

AREA BASE: 100 jóvenes apoyados en 2023.

FRECUENCIA DE MEDICIÓN: Trimestral

Numero: NA 3.2

COMPORTAMIENTO DE LAS VARIABLES DURANTE EL TRIMESTRE: Abril-Junio

VARIABLE	UNIDAD DE MEDIDA	OPERACION	META ANUAL	AVANCE TRIMESTRAL				AVANCE ACUMULADO			
				Programado	%	Alcanzado	%	Programado	%	Alcanzado	%
Número de estímulos gestionados que fueron entregados bajo la modalidad de joven emprendedor	Estímulo	Sumable	160.00	0.00	0.00	0.00	0.00	00.00	00.00	0.00	0.00
Estímulos gestionados	Estímulo	Sumable	160.00	0.00	0.00	0.00	0.00	00.00	00.00	0.00	0.00

COMPORTAMIENTO DEL INDICADOR

DESCRIPCIÓN DE LA META ANUAL

Se considera que los espacios gestionados son los apoyos a los jóvenes emprendedores; se pretende cumplir con el 100% de la meta.

META ANUAL	TRIMESTRE: Abril-Junio							
	AVANCE TRIMESTRAL				AVANCE ACUMULADO			
	Programado	Alcanzado	EF%	SEMAFORO	Programado	Alcanzado	EF%	SEMAFORO
100.00	0.00	0.00	0.00	Verde	100.00	0.00	0.00	Verde

DESCRIPCIÓN DE RESULTADOS Y JUSTIFICACIÓN EN CASO DE VARIACIÓN SUPERIOR A ± 11% RESPECTO A LO PROGRAMADO
Se mantiene un resultado dentro de lo programado.

EVALUACION DEL INDICADOR

En materia programática, el avance al segundo trimestre se encuentra óptimo.

DEPENDENCIA GENERAL: 011 Desarrollo Social
DEPENDENCIA AUXILIAR: 143 Atención a la Juventud

ELABORÓ

MAESTRA LILIANA ROMERO MEDINA

VO. BO.

MAESTRA LILIANA ROMERO MEDINA





MUNICIPIO DE TOLUCA

P3Rm-68b FICHA TECNICA DE SEGUIMIENTO DE INDICADORES 2024 DE GESTIÓN O ESTRATEGICO

TIPO DE FICHA: CSFEM

PILAR DE DESARROLLO / EJE TRANSVERSAL: 1 Pilar 1: Social

TEMA DE DESARROLLO: Desarrollo humano incluyente, sin discriminación y libre de violencia.

PROGRAMA PRESUPUESTARIO: 0206006 Oportunidades para los jóvenes

PROYECTO PRESUPUESTARIO: 02060060102 Bienestar y orientación juvenil 02060060201 Expresión juvenil 02060060103 Promoción del desarrollo integral del adolescente 02060060202 Asistencia social a la juventud

OBJETIVO DEL PROGRAMA PRESUPUESTARIO: Contiene acciones que se orientan a brindar más y mejores oportunidades a los jóvenes que les permitan alcanzar su desarrollo físico - mental adecuado, que les permita incorporarse a la sociedad de manera productiva.

DEPENDENCIA GENERAL: 101 Desarrollo Social

DEPENDENCIA AUXILIAR: 143 Atención a la Juventud

NOMBRE DEL INDICADOR: Porcentaje en la dictaminación técnica de proyectos bajo la modalidad de joven emprendedor.

FÓRMULA DEL CÁLCULO: (Proyectos bajo la modalidad de joven emprendedor dictaminados/Proyectos bajo la modalidad de joven emprendedor recibidos) *100

INTERPRETACIÓN: Mide el porcentaje de proyectos dictaminados

DIMENSIÓN QUE ATIENDE: Eficiencia

DESCRIPCIÓN DEL FACTOR DE COMPARACIÓN: Proyectos dictaminados bajo la modalidad de joven emprendedor en 2023

AMBITO GEOGRAFICO: Municipal

COBERTURA: Población Municipal

LÍNEA BASE: 100 jóvenes apoyados en 2023

ESTRUCTURA DEL INDICADOR

FRECUENCIA DE MEDICIÓN: Trimestral

Número: NA 3.3

COMPORTAMIENTO DE LAS VARIABLES DURANTE EL TRIMESTRE: Abril-Julio

VARIABLE	UNIDAD DE MEDIDA	OPERACION	META ANUAL	AVANCE TRIMESTRAL				AVANCE ACUMULADO			
				Programado	%	Alcanzado	%	Programado	%	Alcanzado	%
Proyectos bajo la modalidad de joven emprendedor dictaminados	Proyecto	Suma	100.00	0.00	0.00	0.00	0.00	00.00	00.00	0.00	0.00
Proyectos bajo la modalidad de joven emprendedor recibidos	Proyecto	Suma	100.00	0.00	0.00	0.00	0.00	00.00	00.00	0.00	0.00

COMPORTAMIENTO DEL INDICADOR

DESCRIPCIÓN DE LA META ANUAL

Se dictamina el 100% de los proyectos que se reciben, considerando que estos cumplan con lo solicitado.

META ANUAL	TRIMESTRE: Abril-Julio							
	AVANCE TRIMESTRAL				AVANCE ACUMULADO			
	Programado	Alcanzado	EP%	SEMAFORO	Programado	Alcanzado	EP%	SEMAFORO
100.00	0.00	0.00	0.00	Verde	100.00	0.00	0.00	Verde

DESCRIPCIÓN DE RESULTADOS Y JUSTIFICACIÓN EN CASO DE VARIACIÓN SUPERIOR A +10% RESPECTO A LO PROGRAMADO. Se mantiene un resultado dentro de lo programado.

En materia presupuestaria, el análisis al segundo trimestre se encuentra vigente.

DEPENDENCIA GENERAL: 101 Desarrollo Social

DEPENDENCIA AUXILIAR: 143 Atención a la Juventud

EVALUACION DEL INDICADOR

VO. BO.

MAESTRA LILIANA ROMERO MEDINA



ELABORÓ

MAESTRA LILIANA ROMERO MEDINA

MAESTRA LILIANA ROMERO MEDINA



MUNICIPIO DE TOLUCA

PbRm-48b FICHA TECNICA DE SEGUIMIENTO DE INDICADORES 2024 DE GESTIÓN O ESTRATEGICO

TIPO DE FICHA: OSFEM

PILAR DE DESARROLLO / EJE TRANSVERSAL: 1 Pilar 1: Social
TEMA DE DESARROLLO: Desarrollo humano incluyente, sin discriminación y libre de violencia.
PROGRAMA PRESUPUESTARIO: 4286805 Oportunidades para los jóvenes
PROYECTO PRESUPUESTARIO: 020508050102 Bienestar y orientación juvenil; 020508050201 Expresión juvenil; 020508050103 Promoción del desarrollo integral del adolescente; 020508050202 Asistencia social a la juventud
OBJETIVO DEL PROGRAMA PRESUPUESTARIO: Contiene acciones que se orientan a brindar más y mejores oportunidades a los jóvenes que les permitan alcanzar su desarrollo físico - mental adecuado, que les permita incorporarse a la sociedad de manera productiva.
DEPENDENCIA GENERAL: 001 Desarrollo Social
DEPENDENCIA AUXILIAR: 143 Atención a la Juventud

NOMBRE DEL INDICADOR: Porcentaje de cumplimiento en la elaboración del Programa de concertación y rehabilitación de lugares de esparcimiento y deportivos.
FÓRMULA DEL CÁLCULO: (Programa de concertación y rehabilitación de lugares de esparcimiento y deportivos elaborado / Programa de concertación y rehabilitación de lugares de esparcimiento y deportivos programado) *100
INTERPRETACIÓN: Muestra la eficacia en empadronamiento de los espacios para ser rehabilitados.
DIMENSIÓN QUE ATIENDE: Eficiencia
DESCRIPCIÓN DEL FACTOR DE COMPARACIÓN: Espacios de concertación y rehabilitación de lugares de esparcimiento y deportivos 2023
AMBITO GEOGRAFICO: Municipal
COBERTURA: Población Municipal
LÍNEA BASE: En el municipio hay 31 parques, 28 plazas cívicas
FRECUENCIA DE MEDICIÓN: Trimestral

Número: NA 4.1

COMPORTAMIENTO DE LAS VARIABLES DURANTE EL TRIMESTRE: Abril-Junio

VARIABLE	UNIDAD DE MEDIDA	OPERACION	META ANUAL	AVANCE TRIMESTRAL				AVANCE ACUMULADO			
				Programado	%	Alcanzado	%	Programado	%	Alcanzado	%
Programa de concertación y rehabilitación de lugares de esparcimiento y deportivos elaborados	Programa	Constante	3.00	2.00	100.00	2.00	100.00	2.00	100.00	2.00	100.00
Programa de concertación y rehabilitación de lugares de esparcimiento y deportivos programado	Programa	Constante	3.00	2.00	100.00	2.00	100.00	2.00	100.00	2.00	100.00

COMPORTAMIENTO DEL INDICADOR

DESCRIPCIÓN DE LA META ANUAL

Se tienen en cuenta dos programas, con 19 acciones. Los programas son arte de altura y jóvenes de pintura, se pretende llevar acabo el 100%

META ANUAL	TRIMESTRE: Abril-Junio							
	AVANCE TRIMESTRAL				AVANCE ACUMULADO			
	Programado	Alcanzado	EF%	SEMAFORO	Programado	Alcanzado	EF%	SEMAFORO
100.00	100.00	100.00	100.00	Verde	100.00	100.00	100.00	Verde

DESCRIPCIÓN DE RESULTADOS Y JUSTIFICACIÓN EN CASO DE VARIACIÓN SUPERIOR A 3 11 % RESPECTO A LO PROGRAMADO
Se mantiene un resultado dentro de lo programado.

En materia programática, el avance al primer trimestre se encuentra dentro

DEPENDENCIA GENERAL: 001 Desarrollo Social
DEPENDENCIA AUXILIAR: 143 Atención a la Juventud

EVALUACION DEL INDICADOR

Handwritten signature and stamp of MAESTRA LILIANA ROMERO MEDINA



ELABORÓ

MAESTRA LILIANA ROMERO MEDINA

MAESTRA LILIANA ROMERO MEDINA



MUNICIPIO DE TOLUCA

P5Rm-08b FICHA TECNICA DE SEGUIMIENTO DE INDICADORES 2024 DE GESTIÓN O ESTRATEGICO

TIPO DE FICHA: OSFEM

PILAR DE DESARROLLO / EJE TRANSVERSAL: 1 Pilar 1: Social

TEMA DE DESARROLLO: Desarrollo humano incluyente, sin discriminación y libre de violencia

PROGRAMA PRESUPUESTARIO: 02060006 Oportunidades para los jóvenes

PROYECTO PRESUPUESTARIO: 020600060102 Bienestar y orientación juvenil 020600060103 Promoción del desarrollo integral del adolescente
020600060201 Expresión juvenil 020600060202 Asistencia social a la juventud

OBJETIVO DEL PROGRAMA PRESUPUESTARIO: Contiene acciones que se orientan a brindar más y mejores oportunidades a los jóvenes que les permitan alcanzar su desarrollo físico-mental adecuado, que les permita incorporarse a la sociedad de manera productiva.

DEPENDENCIA GENERAL: 001 Desarrollo Social

DEPENDENCIA AUXILIAR: 143 Atención a la Juventud

ESTRUCTURA DEL INDICADOR

NOMBRE DEL INDICADOR: Porcentaje de actividades recreativas y deportivas realizadas.

FÓRMULA DEL CÁLCULO: (Actividades recreativas y deportivas realizadas/Actividades recreativas y deportivas programadas)*100

INTERPRETACIÓN: Muestra el porcentaje en la implementación de las actividades recreativas y deportivas

DIMENSIÓN QUE ATIENDE: Eficiencia

DESCRIPCIÓN DEL FACTOR DE COMPARACIÓN: Actividades recreativas y deportivas realizadas 2023

AMBITO GEOGRAFICO: Municipal

COBERTURA: Población Municipal

LÍNEA BASE: Participación de 5,309 jóvenes en eventos deportivos

FRECUENCIA DE MEDICIÓN: Trimestral

Número: NA 4.2

COMPORTAMIENTO DE LAS VARIABLES DURANTE EL TRIMESTRE: Abril-Junio

VARIABLE	UNIDAD DE MEDIDA	OPERACION	META ANUAL	AVANCE TRIMESTRAL				AVANCE ACUMULADO			
				Programado	%	Alcanzado	%	Programado	%	Alcanzado	%
Actividades recreativas y deportivas realizadas	Actividad	Sumable	8.00	1.00	12.50	1.00	100.00	2.00	25.00	2.00	100.00
Actividades recreativas y deportivas programadas	Actividad	Sumable	8.00	1.00	12.50	1.00	100.00	2.00	25.00	2.00	100.00

COMPORTAMIENTO DEL INDICADOR

DESCRIPCIÓN DE LA META ANUAL

Realizar el 100% de las actividades recreativas y deportivas de la cultura urbana, con los eventos "Escucha tu entorno" y Rally de la Juventud, que en total serán 8 pretendiendo cubrir el 100%

META ANUAL	TRIMESTRE: Abril-Junio							
	AVANCE TRIMESTRAL				AVANCE ACUMULADO			
	Programado	Alcanzado	EF%	SEMAFORO	Programado	Alcanzado	EF%	SEMAFORO
100.00	100.00	100.00	100.00	Verde	100.00	100.00	100.00	Verde

DESCRIPCIÓN DE RESULTADOS Y JUSTIFICACIÓN EN CASO DE VARIACIÓN SUPERIOR A +10% RESPECTO A LO PROGRAMADO:
Se mantiene un resultado dentro de lo programado.

EVALUACIÓN DEL INDICADOR

El estado programático, al inicio de primer trimestre se encuentra óptimo

DEPENDENCIA GENERAL: 001 Desarrollo Social
DEPENDENCIA AUXILIAR: 143 Atención a la Juventud

ELABORÓ

MAESTRA LILIANA ROMERO MEDINA

VO. BO.

MAESTRA LILIANA ROMERO MEDINA





MUNICIPIO DE TOLUCA

PbRm-08b FICHA TECNICA DE SEGUIMIENTO DE INDICADORES 2024 DE GESTIÓN O ESTRATEGICO

TIPO DE FICHA: OSFEM

PILAR DE DESARROLLO / EJE TRANSVERSAL: 2 Pilar 2: Económico

TEMA DE DESARROLLO: Desarrollo económico

PROGRAMA PRESUPUESTARIO: 03010201 Empleo

PROYECTO PRESUPUESTARIO: 030102010202 Colocación de trabajadores desempleados

OBJETIVO DEL PROGRAMA PRESUPUESTARIO: Ingre los proyectos dirigidos a dinamizar el empleo en territorio municipal, fomentando el desarrollo de la planta productiva, aumentar la oportunidad de empleo, vinculando su oferta y demanda, y garantizar que la población económicamente activa disfrute de las mismas condiciones de empleo, remuneración y oportunidades sin discriminación alguna, mediante la formación de los recursos humanos para

DEPENDENCIA GENERAL: N00 DIRECCIÓN DE DESARROLLO ECONOMICO

DEPENDENCIA AUXILIAR: 140 Servicio Municipal de Empleo

ESTRUCTURA DEL INDICADOR

NOMBRE DEL INDICADOR: Porcentaje personas vinculadas a una vacante de empleo

FÓRMULA DEL CÁLCULO: $(\text{Personas vinculadas a una vacante de empleo} / \text{Número de solicitantes}) * 100$

INTERPRETACIÓN: Fechas de empleo de carácter presencial realizadas

DIMENSIÓN QUE ATIENDE: Eficiencia

DESCRIPCIÓN DEL FACTOR DE COMPARACIÓN: Personas Solicitantes de empleo de la población económicamente activa en busca de empleo

AMBITO GEOGRAFICO: Municipal

COBERTURA: Población Municipal

LINEA BASE: 4500 Registros de solicitantes en ferias de empleo

FRECUENCIA DE MEDICIÓN: Semestral

Numero: NC 1

COMPORTAMIENTO DE LAS VARIABLES DURANTE EL TRIMESTRE: Abril-Junio

VARIABLE	UNIDAD DE MEDIDA	OPERACION	META ANUAL	AVANCE TRIMESTRAL				AVANCE ACUMULADO			
				Programado	%	Alcanzado	%	Programado	%	Alcanzado	%
Personas vinculadas a una vacante de empleo	Personas	Valor actual	4,500.00	0.00	0.00	0.00	0.00	0.00	0.00	0.00	0.00
Número de solicitantes	Personas	Valor actual	4,500.00	0.00	0.00	0.00	0.00	0.00	0.00	0.00	0.00

COMPORTAMIENTO DEL INDICADOR

DESCRIPCIÓN DE LA META ANUAL

Se pretende vincular a la mayor cantidad de buscadores de empleo.

META ANUAL	TRIMESTRE: Abril-Junio							
	AVANCE TRIMESTRAL				AVANCE ACUMULADO			
	Programado	Alcanzado	EP%	SEMAFORO	Programado	Alcanzado	EP%	SEMAFORO
100.00	0.00	0.00	0.00	Verde	0.00	0.00	0.00	Verde

DESCRIPCIÓN DE RESULTADOS Y JUSTIFICACIÓN EN CASO DE VARIACIÓN SUPERIOR A 10% RESPECTO A LO PROGRAMADO. En caso de programática, el avance al siguiente trimestre se encontrará optimo

EVALUACION DEL INDICADOR

Se muestra un resultado dentro de lo programado.

DEPENDENCIA GENERAL: N00 DIRECCIÓN DE DESARROLLO ECONOMICO

DEPENDENCIA AUXILIAR: 140 Servicio Municipal de Empleo

ELABORO

UC. LUIS HORACIO GÓMEZ JURADO

VO. BO.

LARA CHELOS GARCIA



PbRm-08b FICHA TECNICA DE SEGUIMIENTO DE INDICADORES 2024 DE GESTIÓN O ESTRATEGICO

MUNICIPIO DE TOLUCA

TIPO DE FICHA: OSFEM

PILAR DE DESARROLLO / EJE TRANSVERSAL: 2 Pilar 2: Económico
TEMA DE DESARROLLO: Desarrollo económico
PROGRAMA PRESUPUESTARIO: 00010201 Empleo
PROYECTO PRESUPUESTARIO: 000102010202 Colocación de trabajadores desempleados
OBJETIVO DEL PROGRAMA PRESUPUESTARIO: Integra los proyectos dirigidos a dinamizar el empleo en territorio municipal, fomentando el desarrollo de la planta productiva, aumentar la oportunidad de empleo, vinculando su oferta y demanda, y garantizar que la población económicamente activa disfrute de las mismas condiciones de empleo, remuneración y oportunidades sin discriminación alguna, mediante la formación de los recursos humanos para
DEPENDENCIA GENERAL: N00 DIRECCIÓN DE DESARROLLO ECONOMICO
DEPENDENCIA AUXILIAR: 140 Servicio Municipal de Empleo

ESTRUCTURA DEL INDICADOR

NOMBRE DEL INDICADOR: Porcentaje de participación empresarial
FORMULA DEL CÁLCULO: (Empresas participantes/Empresas convocadas) *100
INTERPRETACIÓN: Elaboración del catálogo de empresas participantes
DIMENSIÓN QUE ATIENDE: Eficiencia
DESCRIPCIÓN DEL FACTOR DE COMPARACIÓN: Catálogo de empresas; Convocatorias para fomentar la participación de empresas oferentes de vacantes.
AMBITO GEOGRAFICO: Municipal
COBERTURA: Población Municipal
LÍNEA BASE: 12 actualizaciones del catálogo para registro de empresas participantes oferentes de vacantes

FRECUENCIA DE MEDICIÓN: Trimestral

Número: NA 1.1

COMPORTAMIENTO DE LAS VARIABLES DURANTE EL TRIMESTRE: Abril-Junio

VARIABLE	UNIDAD DE MEDIDA	OPERACION	META ANUAL	AVANCE TRIMESTRAL				AVANCE ACUMULADO			
				Programado	%	Alcanzado	%	Programado	%	Alcanzado	%
Empresas participantes	Actualización	Suma	12.00	3.00	25.00	3.00	100.00	6.00	50.00	6.00	100.00
Empresas convocadas	Actualización	Suma	12.00	3.00	25.00	3.00	100.00	6.00	50.00	6.00	100.00

COMPORTAMIENTO DEL INDICADOR

DESCRIPCIÓN DE LA META ANUAL

Se pretende convocar a la iniciativa privada, para beneficio de los buscadores de empleo.

META ANUAL	TRIMESTRE: Abril-Junio							
	AVANCE TRIMESTRAL				AVANCE ACUMULADO			
	Programado	Alcanzado	EF%	SEMAFORO	Programado	Alcanzado	EF%	SEMAFORO
100.00	100.00	100.00	100.00	Verde	100.00	100.00	100.00	Verde

DESCRIPCIÓN DE RESULTADOS Y JUSTIFICACIÓN EN CASO DE VARIACIÓN SUPERIOR A ±10% RESPECTO A LO PROGRAMADO
Se sostiene un resultado dentro de lo programado.

EVALUACIÓN DEL INDICADOR

En materia programática, el avance al segundo trimestre se encuentra dentro:

DEPENDENCIA GENERAL: N00 DIRECCIÓN DE DESARROLLO ECONOMICO
DEPENDENCIA AUXILIAR: 140 Servicio Municipal de Empleo

ELABORÓ

 LIC. LUIS HORACIO GÓMEZ JURADO

TOLUCA

VO. BO.

LILIA CRESPO SANCHEZ

DIRECCIÓN DE SERVICIOS DE
 DESARROLLO ECONÓMICO



MUNICIPIO DE TOLUCA

PbRm-05b FICHA TECNICA DE SEGUIMIENTO DE INDICADORES 2024 DE GESTIÓN O ESTRATEGICO

TIPO DE FICHA: OSFEM

PILAR DE DESARROLLO / EJE TRANSVERSAL: 2 Pilar 2: Económico

TEMA DE DESARROLLO: Desarrollo económico

PROGRAMA PRESUPUESTARIO: 03020101 Desarrollo agrícola

PROYECTO PRESUPUESTARIO: 03020101001 Apoyos especiales a producciones agrícolas

OBJETIVO DEL PROGRAMA PRESUPUESTARIO: Agrupa las líneas de acción enfocadas al incremento de los niveles de producción, productividad y rentabilidad de las actividades agrícolas, promoviendo la generación del valor agregado a la producción primaria principalmente de los cultivos intensivos, para satisfacer la demanda interna y reducir las importaciones y minimizar los impactos ambientales que demoren el desarrollo de las diferentes A

DEPENDENCIA GENERAL: N01 Desarrollo Agropecuario

DEPENDENCIA AUXILIAR: 130 Desarrollo Agrícola y Ganadero

ESTRUCTURA DEL INDICADOR

NOMBRE DEL INDICADOR: Porcentaje de fertilizantes para cultivo entregados

FORMULA DEL CÁLCULO: (Fertilizantes para cultivo entregados/Fertilizantes para cultivo solicitados)*100

INTERPRETACION: Fertilizantes para cultivos básicos entregados

DIMENSIÓN QUE ATIENDE: Eficiencia

DESCRIPCIÓN DEL FACTOR DE COMPARACIÓN: Evento: Apoyar con fertilizante a los agricultores

AMBITO GEOGRAFICO: Municipal

COBERTURA: Población Municipal

LINEA BASE: 1 evento para entrega de fertilizantes para cultivo

FRECUENCIA DE MEDICIÓN: Semestral

Numero: NC 4

COMPORTAMIENTO DE LAS VARIABLES DURANTE EL TRIMESTRE: Abril-Junio

VARIABLE	UNIDAD DE MEDIDA	OPERACION	META ANUAL	AVANCE TRIMESTRAL				AVANCE ACUMULADO			
				Programado	%	Alcanzado	%	Programado	%	Alcanzado	%
Fertilizante para cultivo entregados	Evento	Semestral	1.00	0.00	0.00	0.00	0.00	0.00	0.00	0.00	0.00
Fertilizantes para cultivo solicitados	Evento	Semestral	1.00	0.00	0.00	0.00	0.00	0.00	0.00	0.00	0.00

COMPORTAMIENTO DEL INDICADOR

DESCRIPCIÓN DE LA META ANUAL

Se pretende registrar la gestiones necesarias ante las diferentes dependencias de gobierno para apoyar a agricultores con fertilizantes

META ANUAL	TRIMESTRE: Abril-Junio							
	AVANCE TRIMESTRAL				AVANCE ACUMULADO			
	Programado	Alcanzado	EF%	SEMAFORO	Programado	Alcanzado	EF%	SEMAFORO
100.00	0.00	0.00	0.00	Verde	0.00	0.00	0.00	Verde

DESCRIPCIÓN DE RESULTADOS Y JUSTIFICACIÓN EN CASO DE VARIACIÓN SUPERIOR A 10% RESPECTO A LO PROGRAMADO
Se mantiene un resultado dentro de lo programado.

EVALUACION DEL INDICADOR

En esta programación, el avance al segundo semestre se encuentra fijo.

DEPENDENCIA GENERAL: N01 Desarrollo Agropecuario

DEPENDENCIA AUXILIAR: 130 Desarrollo Agrícola y Ganadero

ELABORÓ

LC. LUIS HORACIO GÓNEZ JURADO





MUNICIPIO DE TOLUCA

PbRm-08b FICHA TECNICA DE SEGUIMIENTO DE INDICADORES 2024 DE GESTIÓN O ESTRATEGICO

TIPO DE FICHA: OSFEM

PILAR DE DESARROLLO / EJE TRANSVERSAL: 2 Pilar 2: Económico

TEMA DE DESARROLLO: Desarrollo económico

PROGRAMA PRESUPUESTARIO: 03029101 Desarrollo agrícola

PROYECTO PRESUPUESTARIO: 030291010201 Apoyos especiales a productores agrícolas

OBJETIVO DEL PROGRAMA PRESUPUESTARIO: Agrupa las líneas de acción enfocadas al incremento de los niveles de producción, productividad y rentabilidad de las actividades agrícolas, promoviendo la generación del valor agregado a la producción primaria, principalmente de los cultivos intensivos, para satisfacer la demanda interna y reducir las importaciones y minimizar los impactos ambientales que derivan del desarrollo de las diferentes a

DEPENDENCIA GENERAL: N01 Desarrollo Agropecuario

DEPENDENCIA AUXILIAR: 130 Desarrollo Agrícola y Ganadero

ESTRUCTURA DEL INDICADOR

NOMBRE DEL INDICADOR: Porcentaje de solicitudes emitidas por los productores atendidas

FORMULA DEL CALCULO: (Solicitudes de los productores atendidas/Solicitudes por los productores recibidas)*100

INTERPRETACIÓN: Recepción de solicitudes de los productores.

DIMENSIÓN QUE ATIENDE: Eficiencia

DESCRIPCIÓN DEL FACTOR DE COMPARACIÓN: Paquete Semilla hortícola para apoyar a los agricultores.

AMBITO GEOGRAFICO: Municipal

COBERTURA: Población Municipal

LÍNEA BASE: 900 apoyos de carácter agrícola para entrega a productores agrícolas.

FRECUENCIA DE MEDICIÓN: Trimestral

Numero: NA - 3.1

COMPORTAMIENTO DE LAS VARIACIONES DURANTE EL TRIMESTRE: Abril-Junio

VARIABLE	UNIDAD DE MEDIDA	OPERACION	META ANUAL	AVANCE TRIMESTRAL				AVANCE ACUMULADO			
				Programado	%	Alcanzado	%	Programado	%	Alcanzado	%
Solicitudes de los productores atendidas	Paquete	Sumado	900.00	300.00	33.33	300.00	100.00	900.00	85.47	600.00	100.00
Solicitudes por los productores recibidas	Paquete	Sumado	900.00	300.00	33.33	300.00	100.00	600.00	66.67	600.00	100.00

COMPORTAMIENTO DEL INDICADOR

DESCRIPCIÓN DE LA META ANUAL

Se pretende realizar las gestiones necesarias en las diferentes dependencias de gobierno para apoyar a los agricultores.

META ANUAL	TRIMESTRE: Abril-Junio							
	AVANCE TRIMESTRAL				AVANCE ACUMULADO			
	Programado	Alcanzado	EP%	SEMAFORO	Programado	Alcanzado	EP%	SEMAFORO
100.00	100.00	100.00	100.00	Verde	100.00	100.00	100.00	Verde

DESCRIPCIÓN DE RESULTADOS Y JUSTIFICACIÓN EN CASO DE VARIACIÓN SUPERIOR A ± 10 % RESPECTO A LO PROGRAMADO
Se mantiene un resultado menor de lo programado.

EVALUACIÓN DEL INDICADOR

En materia programática, el avance al primer trimestre se encuentra dentro

DEPENDENCIA GENERAL: N01 Desarrollo Agropecuario

DEPENDENCIA AUXILIAR: 130 Desarrollo Agrícola y Ganadero

ELABORÓ

LIC. LUIS HORACIO GÓMEZ JURADO





MUNICIPIO DE TOLUCA

P6Rm-08b FICHA TECNICA DE SEGUIMIENTO DE INDICADORES 2024 DE GESTIÓN O ESTRATEGICO

TIPO DE FICHA: OSFEM

PILAR DE DESARROLLO / EJE TRANSVERSAL: 2 Pilar 2: Económico
 TEMA DE DESARROLLO: Desarrollo económico
 PROGRAMA PRESUPUESTARIO: 03020102 Fomento a productores rurales
 PROYECTO PRESUPUESTARIO: 030201020201 Fomento a proyectos de producción rural
 OBJETIVO DEL PROGRAMA PRESUPUESTARIO: Comprende las acciones tendientes a apoyar la puesta en marcha de proyectos productivos y sociales, fomentar la agrotienda, la capacitación, la organización de productores rurales y la comercialización, a fin de mejorar la productividad y calidad de los productos agropecuarios.
 DEPENDENCIA GENERAL: ND1 Desarrollo Agropecuario
 DEPENDENCIA AUXILIAR: 130 Desarrollo Agrícola y Ganadero

ESTRUCTURA DEL INDICADOR

NOMBRE DEL INDICADOR: Tasa de variación en el número de productores rurales capacitados y asistidos.
 FORMULA DEL CÁLCULO: $\frac{((\text{Productores rurales capacitados y asistidos en el semestre actual}) - (\text{Productores rurales capacitados y asistidos en el semestre anterior}))}{(\text{Productores rurales capacitados y asistidos en el semestre anterior})} * 100$
 INTERPRETACIÓN: Capacitación y asistencia técnica en los procesos productivos y organizativos otorgada
 DIMENSION QUE ATIENDE: Eficiencia
 DESCRIPCIÓN DEL FACTOR DE COMPARACIÓN: Asesoría. Impartir asesorías técnicas para el aprovechamiento de suelos.
 FRECUENCIA DE MEDICIÓN: Semestral
 AMBITO GEOGRAFICO: Municipal
 COBERTURA: Población Municipal
 LINEA BASE: 05 Asesorías técnicas para capacitar y asistir a productores rurales

Numero: NC 1

COMPORTAMIENTO DE LAS VARIABLES DURANTE EL TRIMESTRE: Abril-Junio

VARIABLE	UNIDAD DE MEDIDA	OPERACION	META ANUAL	AVANCE TRIMESTRAL				AVANCE ACUMULADO			
				Programado	%	A alcanzado	%	Programado	%	A alcanzado	%
Productores rurales capacitados y asistidos en el semestre actual	Asesoría	Sumable	85.00	45.00	47.37	45.00	100.00	45.00	47.37	45.00	100.00
Productores rurales capacitados y asistidos en el semestre anterior	Asesoría	Sumable	95.00	45.00	47.37	45.00	100.00	45.00	47.37	45.00	100.00

COMPORTAMIENTO DEL INDICADOR

DESCRIPCIÓN DE LA META ANUAL

Se pretende beneficiar a la mayor cantidad de productores agrícolas con capacitaciones.

META ANUAL	TRIMESTRE: Abril-Junio							
	AVANCE TRIMESTRAL				AVANCE ACUMULADO			
	Programado	A alcanzado	EP%	SEMAFORO	Programado	A alcanzado	EP%	SEMAFORO
0.00	0.00	0.00	0.00	Verde	0.00	0.00	0.00	Verde

DESCRIPCIÓN DE RESULTADOS Y JUSTIFICACIÓN EN CASO DE VARIACIÓN SUPERIOR A ±10 % RESPECTO A LO PROGRAMADO
Se mantiene un resultado dentro de lo programado.

EVALUACION DEL INDICADOR

En marzo programada, el avance al segundo trimestre se encuentra dentro

DEPENDENCIA GENERAL: ND1 Desarrollo Agropecuario
DEPENDENCIA AUXILIAR: 130 Desarrollo Agrícola y Ganadero

ELABORÓ

LIC. LUIS HORACIO GÓMEZ JURADO

TOLUCA

DIRECCIÓN GENERAL DE DESARROLLO ECONÓMICO

VO. BO.

CALA OSMOR SÁNCHEZ



FbRm-08b FICHA TECNICA DE SEGUIMIENTO DE INDICADORES 2024 DE GESTIÓN O ESTRATEGICO

MUNICIPIO DE TOLUCA

TIPO DE FICHA: OSFEM

PILAR DE DESARROLLO / EJE TRANSVERSAL: 2 Pilar 2: Económico
 TEMA DE DESARROLLO: Desarrollo económico
 PROGRAMA PRESUPUESTARIO: 03020102 Fomento a productores rurales
 PROYECTO PRESUPUESTARIO: 030201020201 Fomento a proyectos de producción rural
 OBJETIVO DEL PROGRAMA PRESUPUESTARIO: Comprende las acciones tendientes a apoyar la puesta en marcha de proyectos productivos y sociales, fomentar la agroempresa, la capacitación, la organización de productores rurales y la comercialización, a fin de mejorar la productividad y calidad de los productos agropecuarios.
 DEPENDENCIA GENERAL: N01 Desarrollo Agropecuario
 DEPENDENCIA AUXILIAR: 130 Desarrollo Agrícola y Ganadero

ESTRUCTURA DEL INDICADOR:

NOMBRE DEL INDICADOR: Porcentaje talleres tecno-agrícolas impartidos
 FORMULA DEL CÁLCULO: (Talleres tecno-agrícolas impartidos/Talleres tecno-agrícolas programados)* 100
 INTERPRETACIÓN: Impartición de talleres para la adopción de técnicas agroecológicas.
 DIMENSIÓN QUE ATIENDE: Eficiencia
 DESCRIPCIÓN DEL FACTOR DE COMPARACIÓN: Talleres: Realizar talleres para la adopción de técnicas agroecológicas.
 AMBITO GEOGRAFICO: Municipal
 COBERTURA: Población Municipal
 LINEA BASE: 36 talleres tecno agrícolas en beneficio de los productores.

FRECUENCIA DE MEDICIÓN: Trimestral

Numero: NA 1.1

COMPORTAMIENTO DE LAS VARIABLES DURANTE EL TRIMESTRE: Abril-Junio

VARIABLE	UNIDAD DE MEDIDA	OPERACION	META ANUAL	AVANCE TRIMESTRAL				AVANCE ACUMULADO			
				Programado	%	Alcanzado	%	Programado	%	Alcanzado	%
Talleres tecno agrícolas impartidos	Taller	Sumable	36.00	9.00	25.00	9.00	100.00	18.00	50.00	18.00	100.00
Talleres tecno agrícolas Programados	Taller	Sumable	36.00	9.00	25.00	9.00	100.00	18.00	50.00	18.00	100.00

COMPORTAMIENTO DEL INDICADOR

DESCRIPCIÓN DE LA META ANUAL

Se pretende realizar talleres tecno-agrícolas en beneficio de productores rurales

META ANUAL	TRIMESTRE: Abril-Junio							
	AVANCE TRIMESTRAL				AVANCE ACUMULADO			
	Programado	Alcanzado	EF%	SEMAFORO	Programado	Alcanzado	EF%	SEMAFORO
100.00	100.00	100.00	100.00	Verde	100.00	100.00	100.00	Verde

DESCRIPCIÓN DE RESULTADOS Y JUSTIFICACIÓN EN CASO DE VARIACIÓN SUPERIOR A ± 10 % RESPECTO ALLO PROGRAMADO:
Se mantiene un nivel de dentro de lo programado.

EVALUACIÓN DEL INDICADOR

En sistema proporcional, el avance al periodo presente se encuentra dentro

DEPENDENCIA GENERAL: N01 Desarrollo Agropecuario
DEPENDENCIA AUXILIAR: 130 Desarrollo Agrícola y Ganadero

ELABORÓ
LIC. LUIS HORACIO GÓMEZ JURADO

TOLUCA

VO. BO

DIR. DE ADMINISTRACIÓN Y DESARROLLO

LARJA CHEVARRÍA SÁNCHEZ



MUNICIPIO DE TOLUCA

PbRm-48b FICHA TECNICA DE SEGUIMIENTO DE INDICADORES 2024 DE GESTIÓN O ESTRATEGICO

TIPO DE FICHA OSFEM

PILAR DE DESARROLLO / EJE TRANSVERSAL: 2 Pilar 2: Económico

TEMA DE DESARROLLO: Desarrollo económico

PROGRAMA PRESUPUESTARIO: 03020103 Fomento pecuario

PROYECTO PRESUPUESTARIO: 030201030105 Desarrollo de capacidades pecuarias

OBJETIVO DEL PROGRAMA PRESUPUESTARIO: Se refiere a las acciones orientadas a incrementar la producción pecuaria y disminuir la dependencia del Estado de México en su conjunto de productos cárnicos y lácteos del mercado nacional e internacional y consolidar agroempresas y organizaciones rentables que propicien el desarrollo integral y sostenible de la actividad pecuaria, generando valor agregado a la producción.

DEPENDENCIA GENERAL: M01 Desarrollo Agropecuario

DEPENDENCIA AUXILIAR: 130 Desarrollo Agrícola y Ganadero

ESTRUCTURA DEL INDICADOR

NOMBRE DEL INDICADOR: Porcentaje de asistencia técnica a productores pecuarios brindada.

FÓRMULA DEL CÁLCULO: $(\text{Asistencia Técnica otorgada a productores pecuarios} / \text{Asistencia Técnica programada a impartir}) * 100$

INTERPRETACIÓN: Asistencia técnica a productores pecuarios otorgada.

DIMENSIÓN QUE ATIENDE: Eficiencia

DESCRIPCIÓN DEL FACTOR DE COMPARACIÓN: Asistencia técnica. Dosis aplicadas de vitaminas, vacuna y desparasitante a los animales de traspaso.

AMBITO GEOGRAFICO: Municipal

COBERTURA: Población Municipal

LINEA BASE: 248 Asistencias técnicas para otorgar a productores traspaso.

FRECUENCIA DE MEDICIÓN: Semestral

Numero: NC 2

COMPORTAMIENTO DE LAS VARIABLES DURANTE EL TRIMESTRE: Abril-Junio

VARIABLE	UNIDAD DE MEDIDA	OPERACION	META ANUAL	AVANCE TRIMESTRAL				AVANCE ACUMULADO			
				Programado	%	Alcanzado	%	Programado	%	Alcanzado	%
Asistencia técnica otorgada a productores pecuarios	Asistencia	Sumable	248.00	0.00	0.00	0.00	0.00	0.00	0.00	0.00	0.00
Asistencia técnica programada a impartir	Asistencia	Sumable	248.00	0.00	0.00	0.00	0.00	0.00	0.00	0.00	0.00

COMPORTAMIENTO DEL INDICADOR

DESCRIPCIÓN DE LA META ANUAL

Se pretende beneficiar con asistencia técnica a los productores pecuarios aplicando vacuna, vitamina y desparasitante a los animales de traspaso.

META ANUAL	TRIMESTRE: Abril-Junio							
	AVANCE TRIMESTRAL				AVANCE ACUMULADO			
	Programado	Alcanzado	EF%	SEMAFORO	Programado	Alcanzado	EF%	SEMAFORO
100.00	0.00	0.00	0.00	Verde	0.00	0.00	0.00	Verde

DESCRIPCIÓN DE RESULTADOS Y JUSTIFICACIÓN EN CASO DE VARIACIÓN SUPERIOR A ± 10 % RESPECTO A LO PROGRAMADO: Se mantiene un resultado dentro de lo programado.

EVALUACIÓN DEL INDICADOR

En estos programas, el avance al segundo trimestre se encuentra optimo

DEPENDENCIA GENERAL: M01 Desarrollo Agropecuario

DEPENDENCIA AUXILIAR: 130 Desarrollo Agrícola y Ganadero

ELABORÓ

UC. LUIS HORACIO GÓMEZ JURADO

TOLUCA

DIRECCIÓN GENERAL DE DESARROLLO AGROPECUARIO

V.O. BO.

LARA CHEMOR SANCHEZ



MUNICIPIO DE TOLUCA

PbRm-08b FICHA TECNICA DE SEGUIMIENTO DE INDICADORES 2024 DE GESTIÓN O ESTRATEGICO

TIPO DE FICHA: OSFEM

PILAR DE DESARROLLO / EJE TRANSVERSAL: 2 Pilar 2: Económico
TEMA DE DESARROLLO: Desarrollo económico
PROGRAMA PRESUPUESTARIO: 03020103 Fomento pecuario
PROYECTO PRESUPUESTARIO: 030201030105 Desarrollo de capacidades pecuarias

OBJETIVO DEL PROGRAMA PRESUPUESTARIO: Se refiere a las acciones orientadas a incrementar la producción pecuaria y disminuir la dependencia del Estado de México en su conjunto de productos cárnicos y lácteos del mercado nacional e internacional y consolidar agroempresas y organizaciones rentables que propicien el desarrollo integral y sostenible de la actividad pecuaria, generando valor agregado a la producción.
DEPENDENCIA GENERAL: N01 Desarrollo Agropecuario
DEPENDENCIA AUXILIAR: 130 Desarrollo Agrícola y Ganadero

NOMBRE DEL INDICADOR: Porcentaje de convenios suscritos con dependencias federales y estatales para la obtención de asistencia técnica.
FORMULA DEL CALCULO: (Total de convenios celebrados/Total de convenios gestionados)*100.
INTERPRETACION: Vinculación con proyectos a productores para ser apoyados por medio de convenios.
DIMENSION QUE ATIENDE: Eficiencia
DESCRIPCION DEL FACTOR DE COMPARACION: Documento: Se realizará un levantamiento de unidades productoras pecuarias para ser vinculados por medio de un convenio.
FRECUENCIA DE MEDICION: Trimestral
AMBITO GEOGRAFICO: Municipal
COBERTURA: Población Municipal
LINEA BASE: Convenio
Numero: NA 2.1

COMPORTAMIENTO DE LAS VARIABLES DURANTE EL TRIMESTRE: Abril-Junio

Table with columns: VARIABLE, UNIDAD DE MEDIDA, OPERACION, META ANUAL, AVANCE TRIMESTRAL (Programado, %), AVANCE ACUMULADO (Programado, %).

COMPORTAMIENTO DEL INDICADOR

DESCRIPCION DE LA META ANUAL

Se pretende establecer convenios para apoyar a productores pecuarios

Table showing META ANUAL (100.00) and TRIMESTRE: Abril-Junio with columns for AVANCE TRIMESTRAL and AVANCE ACUMULADO (Programado, Alcancado, EP%, SEMAFORO).

DESCRIPCION DE RESULTADOS Y JUSTIFICACION EN CASO DE VARIACION SUPERIOR A +/- 10 % RESPECTO A LO PROGRAMADO
Se muestra un resultado dentro de lo programado.

EVALUACION DEL INDICADOR

En materia programática, al analizar el segundo trimestre se encuentra dentro

DEPENDENCIA GENERAL: N01 Desarrollo Agropecuario
DEPENDENCIA AUXILIAR: 130 Desarrollo Agrícola y Ganadero

Signature area with 'ELABORÓ' and 'VO. BO.' labels, including the Toluca logo and 'DIRECCION DESARROLLO' text.



MUNICIPIO DE TOLUCA

PbRm-06b FICHA TECNICA DE SEGUIMIENTO DE INDICADORES 2024 DE GESTIÓN O ESTRATEGICO

TIPO DE FICHA: OSFEM

PILAR DE DESARROLLO / EJE TRANSVERSAL: 2 Pilar 2: Económico

TEMA DE DESARROLLO: Desarrollo económico

PROGRAMA PRESUPUESTARIO: 03040201 Modernización Industrial y del Comercio

PROYECTO PRESUPUESTARIO: 030402010103 Fortalecimiento a la competitividad

OBJETIVO DEL PROGRAMA PRESUPUESTARIO: Agrupa los proyectos orientados a fomentar una cultura empresarial que asegure el desarrollo del comercio y la modernización industrial para proyectar y atraer inversión productiva extranjera, nacional y local, con fuerte impulso de las exportaciones, donde las cadenas productivas concreten el fortalecimiento de las micro, pequeñas, medianas y grandes empresas con absoluto apego a la normalidad

DEPENDENCIA GENERAL: N00 DIRECCIÓN DE DESARROLLO ECONOMICO

DEPENDENCIA AUXILIAR: 131 Fomento Industrial, 137 Simplificación Administrativa

030402010104 Fortalecimiento al Comercio

ESTRUCTURA DEL INDICADOR

NOMBRE DEL INDICADOR: Porcentaje de unidades económicas reguladas.

FÓRMULA DEL CÁLCULO: (Unidades económicas reguladas/Unidades económicas detectadas dentro del padrón) *100

INTERPRETACIÓN: Padrón de unidades económicas elaborado.

DIMENSIÓN QUE ATENDE: Eficiencia

DESCRIPCIÓN DEL FACTOR DE COMPARACIÓN: Documento que regula el funcionamiento de la unidad económica.

AMBITO GEOGRAFICO: Municipal

COBERTURA: Población Municipal

LÍNEA BASE: 23219 unidades económicas registradas.

FRECUENCIA DE MEDICIÓN: Semestral

Numero: NC 3

COMPORTAMIENTO DE LAS VARIABLES DURANTE EL TRIMESTRE: Abril-Junio

VARIABLE	UNIDAD DE MEDIDA	OPERACION	META ANUAL	AVANCE TRIMESTRAL				AVANCE ACUMULADO			
				Programado	%	Alcanzado	%	Programado	%	Alcanzado	%
Unidades económicas registradas	Licencia	Sumable	9,750.00	3,500.00	31.89	8,302.00	160.00	3,500.00	51.89	9,302.00	198.00
Unidades económicas detectadas dentro de padrón	Licencia	Sumable	42,431.56	23,219.00	54.90	23,219.00	100.00	23,219.00	54.90	23,219.00	100.00

COMPORTAMIENTO DEL INDICADOR

DESCRIPCIÓN DE LA META ANUAL

Las unidades económicas para cumplir con la normalidad aplicable y mantener el padrón actualizado.

META ANUAL	TRIMESTRE: Abril-Junio							
	AVANCE TRIMESTRAL				AVANCE ACUMULADO			
	Programado	Alcanzado	EF%	SEMAFORO	Programado	Alcanzado	EF%	SEMAFORO
14.54	15.07	27.15	180.16	Amarillo	15.07	27.15	180.16	Amarillo

DESCRIPCIÓN DE RESULTADOS Y JUSTIFICACIÓN EN CASO DE VARIACIÓN SUPERIOR A ± 10 % RESPECTO A LO PROGRAMADO. El avance acumulado se representa con un signo sobre el espacio.

EVALUACION DEL INDICADOR

Se obtiene el resultado por arriba de la meta programada. Se reconoce

DEPENDENCIA GENERAL: N00 DIRECCIÓN DE DESARROLLO ECONOMICO

DEPENDENCIA AUXILIAR: 131 Fomento Industrial, 137 Simplificación Administrativa

ELABORÓ

LIC. LUIS HORACIO GÓMEZ JURADO

TOLUCA

Agencia de
2023-2024

**DIRECCIÓN GENERAL DE
DESARROLLO ECONOMICO**

VO. BO.

LAILA CHEAMOR SANCHEZ



MUNICIPIO DE TOLUCA

PbRm-08b FICHA TECNICA DE SEGUIMIENTO DE INDICADORES 2024 DE GESTIÓN O ESTRATEGICO

TIPO DE FICHA: OSFEM

PILAR DE DESARROLLO / EJE TRANSVERSAL: 2 Pilar 2: Económico

TEMA DE DESARROLLO: Desarrollo económico

PROGRAMA PRESUPUESTARIO: 03040201 Modernización Industrial y del Comercio

PROYECTO PRESUPUESTARIO: 030402010103 Fortalecimiento a la competitividad

OBJETIVO DEL PROGRAMA PRESUPUESTARIO: Agrupa los proyectos orientados a fomentar una cultura empresarial que asegure el desarrollo del comercio y la modernización industrial para proyectar y atraer inversión productiva extranjera, nacional y local, con fuerte impulso de las exportaciones, donde las cadenas productivas concreten el fortalecimiento de las micro, pequeñas, medianas y grandes empresas con absoluto apego a la normatividad.

DEPENDENCIA GENERAL: N01 DIRECCIÓN DE DESARROLLO ECONOMICO

DEPENDENCIA AUXILIAR: 131 Fomento Industrial, 137 Simplificación Administrativa

030402010104 Fortalecimiento al Comercio

ESTRUCTURA DEL INDICADOR:

NOMBRE DEL INDICADOR: Porcentaje de campañas para la regularización del comercio

FORMULA DEL CALCULO: $(\text{Campañas de regularización del comercio realizadas} / \text{Campañas de regularización del comercio programadas}) * 100$

INTERPRETACIÓN: Regularización de unidades económicas a fin de operar bajo los criterios de la normatividad aplicable.

DIMENSIÓN QUE ATIENDE: Eficiencia

DESCRIPCIÓN DEL FACTOR DE COMPARACIÓN: Estrategia a para promover la regularización de las unidades económicas.

AMBITO GEOGRAFICO: Municipal

COBERTURA: Población Municipal

LINEA BASE: 4 campañas de regularización del comercio.

FRECUENCIA DE MEDICIÓN: Trimestral

Numero: NA 3.1

COMPORTAMIENTO DE LAS VARIABLES DURANTE EL TRIMESTRE: Abril-Junio

VARIABLE	UNIDAD DE MEDIDA	OPERACION	META ANUAL	AVANCE TRIMESTRAL				AVANCE ACUMULADO			
				Programado	%	Alcanzado	%	Programado	%	Alcanzado	%
Campañas de regularización del comercio realizadas	Campaña	Sumable	4.00	1.00	25.00	1.00	100.00	2.00	50.00	2.00	100.00
Campañas de regularización del comercio programadas	Campaña	Sumable	4.00	1.00	25.00	1.00	100.00	2.00	50.00	2.00	100.00

COMPORTAMIENTO DEL INDICADOR

DESCRIPCIÓN DE LA META ANUAL

Se pretende que exista mayor convocatoria de la ciudadanía a través de difusión para la regularización de unidades económicas.

META ANUAL	TRIMESTRE: Abril-Junio							
	AVANCE TRIMESTRAL				AVANCE ACUMULADO			
	Programado	Alcanzado	EP%	SEMAFORO	Programado	Alcanzado	EP%	SEMAFORO
100.00	100.00	100.00	100.00	Verde	100.00	100.00	100.00	Verde

DESCRIPCIÓN DE RESULTADOS Y JUSTIFICACIÓN EN CASO DE VARIACIÓN SUPERIOR A 10 % RESPECTO A LO PROGRAMADO

Se mantiene un resultado exacto de lo programado.

EVALUACIÓN DEL INDICADOR


Es materia programática, el avance al segundo

DEPENDENCIA GENERAL: N01 DIRECCIÓN DE DESARROLLO ECONOMICO

DEPENDENCIA AUXILIAR: 131 Fomento Industrial, 137 Simplificación Administrativa

ELABORÓ

LIC. LEIS HORACIO GÓMEZ JURADO





MUNICIPIO DE TOLUCA

P6Rm-08b FICHA TECNICA DE SEGUIMIENTO DE INDICADORES 2024 DE GESTIÓN O ESTRATEGICO

TIPO DE FICHA: OSFEM

PILAR DE DESARROLLO / EJE TRANSVERSAL: 2 Pilar 2: Económico

TEMA DE DESARROLLO: Desarrollo económico

PROGRAMA PRESUPUESTARIO: 0346201 Modernización industrial y del Comercio

PROYECTO PRESUPUESTARIO: 03042010103 Fortalecimiento a la competitividad 03042010104 Fortalecimiento al Comercio

OBJETIVO DEL PROGRAMA PRESUPUESTARIO: Agrupa los proyectos orientados a fomentar una cultura empresarial que asegure el desarrollo del comercio y la modernización industrial para proyectar y atraer inversión productiva extranjera, nacional y local, con fuerte impulso de las exportaciones, donde las cadenas productivas concentran el fortalecimiento de las micro, pequeñas, medianas y grandes empresas, con absoluto apego a la normalidad

DEPENDENCIA GENERAL: N00 DIRECCIÓN DE DESARROLLO ECONOMICO

DEPENDENCIA AUXILIAR: 131 Fomento Industrial, 137 Simplificación Administrativa

ESTRUCTURA DEL INDICADOR:

NOMBRE DEL INDICADOR: Porcentaje de dictámenes de giro otorgados para regularizar la operación comercial de las unidades económicas

FÓRMULA DEL CÁLCULO: (Dictámenes de giro otorgados/Solicitudes para dictámenes de giro recibidas) *100

INTERPRETACIÓN: Recepción de solicitudes y entrega de dictámenes de giro para negocios.

DIMENSIÓN QUE ATIENDE: Eficiencia **FRECUENCIA DE MEDICIÓN:** Trimestral

DESCRIPCIÓN DEL FACTOR DE COMPARACIÓN: Dictámenes de giro expedidos. Regularizar las condiciones de funcionamiento de los negocios.

AMBITO GEOGRAFICO: Municipal

COBERTURA: Población Municipal

LÍNEA BASE: 4 informes de Dictámenes de giro expedidos a las unidades económicas durante el ejercicio fiscal

Numero: NA 3.2

COMPORTAMIENTO DE LAS VARIABLES DURANTE EL TRIMESTRE: Abril-Junio

VARIABLE	UNIDAD DE MEDIDA	OPERACION	META ANUAL	AVANCE TRIMESTRAL				AVANCE ACUMULADO			
				Programado	%	Alcanzado	%	Programado	%	Alcanzado	%
Dictámenes de giro otorgados	Informe	Sumado	4.00	1.00	25.00	1.00	25.00	2.00	50.00	2.00	100.00
Solicitudes para dictámenes de giro recibidas	Informe	Sumado	4.00	1.00	25.00	1.00	25.00	2.00	50.00	2.00	100.00

COMPORTAMIENTO DEL INDICADOR:

DESCRIPCIÓN DE LA META ANUAL

Se pretende otorgar dictámenes de giro para regularizar la opción comercial de las unidades económicas.

META ANUAL	TRIMESTRE: Abril-Junio							
	AVANCE TRIMESTRAL				AVANCE ACUMULADO			
	Programado	Alcanzado	EF%	SEMAFORO	Programado	Alcanzado	EF%	SEMAFORO
100.00	100.00	100.00	100.00	Verde	100.00	100.00	100.00	Verde

DESCRIPCIÓN DE RESULTADOS Y JUSTIFICACIÓN EN CASO DE VARIACIÓN SUPERIOR A ± 10 % RESPECTO A LO PROGRAMADO: Se mantiene un resultado dentro de lo programado.

EVALUACION DEL INDICADOR

En sistema programático, el avance al segundo trimestre se encuentra óptimo.

DEPENDENCIA GENERAL: N00 DIRECCIÓN DE DESARROLLO ECONOMICO

DEPENDENCIA AUXILIAR: 131 Fomento Industrial, 137 Simplificación Administrativa

ELABORÓ:

UC, LUIS HORACIO GÓMEZ JURADO

TOLUCA

DIRECCIÓN GENERAL DE DESARROLLO ECONOMICO

VO. BO. LAURA CHEROZ SÁNCHEZ



MUNICIPIO DE TOLUCA

PbRm-08b FICHA TECNICA DE SEGUIMIENTO DE INDICADORES 2024 DE GESTIÓN O ESTRATEGICO

TIPO DE FICHA: OSFEM

PILAR DE DESARROLLO / EJE TRANSVERSAL: 2 Pilar 2: Económico

TEMA DE DESARROLLO: Desarrollo económico

PROGRAMA PRESUPUESTARIO: 03040201 Modernización Industrial y del Comercio

PROYECTO PRESUPUESTARIO: 0304020103 Fortalecimiento a la competitividad 0304020104 Fortalecimiento al Comercio

OBJETIVO DEL PROGRAMA PRESUPUESTARIO: Agrupa los proyectos orientados a fomentar una cultura empresarial que asegure el desarrollo del comercio y la modernización industrial para proyectar y atraer inversión productiva extranjera, nacional y local, con fuerte impulso de las exportaciones, donde las cadenas productivas concreten el fortalecimiento de las micro, pequeñas, medianas y grandes empresas con absoluto apego a la normalidad

DEPENDENCIA GENERAL: N00 DIRECCIÓN DE DESARROLLO ECONOMICO

DEPENDENCIA AUXILIAR: 131 Fomento Industrial, 137 Simplificación Administrativa

ESTRUCTURA DEL INDICADOR

NOMBRE DEL INDICADOR: Porcentaje de inspecciones realizadas para identificar que las unidades económicas cuentan con las condiciones necesarias para su operación

FORMULA DEL CALCULO: $(\text{Inspecciones realizadas a las unidades económicas} / \text{Inspecciones programadas a las unidades económicas}) * 100$

INTERPRETACIÓN: Inspecciones para identificar y promover las condiciones adecuadas de funcionamiento de las unidades económicas.

DIMENSIÓN QUE ATIENDE: Eficiencia

DESCRIPCIÓN DEL FACTOR DE COMPARACIÓN: Procedimiento para identificar que las unidades económicas cumplan con la normalidad aplicable.

AMBITO GEOGRAFICO: Municipal

COBERTURA: Población Municipal

LINEA BASE: 15086 inspecciones a unidades económicas

FRECUENCIA DE MEDICIÓN: Trimestral

Numero: NA 3.4

COMPORTAMIENTO DE LAS VARIABLES DURANTE EL TRIMESTRE: Abril-Junio

VARIABLE	UNIDAD DE MEDIDA	OPERACION	META ANUAL	AVANCE TRIMESTRAL				AVANCE ACUMULADO			
				Programado	%	Alcanzado	%	Programado	%	Alcanzado	%
Inspecciones realizadas a las unidades económicas	Inspección	General	15,096.00	3,774.00	25.00	323.00	6.56	7,548.00	50.00	1,042.00	13.93
Inspecciones programadas a las unidades económicas	Inspección	General	15,096.00	3,774.00	25.00	323.00	6.56	7,548.00	50.00	4,057.00	54.28

COMPORTAMIENTO DEL INDICADOR

DESCRIPCIÓN DE LA META ANUAL

Se inspecciona a las unidades económicas para el correcto funcionamiento.

META ANUAL	TRIMESTRE: Abril-Junio							
	AVANCE TRIMESTRAL				AVANCE ACUMULADO			
	Programado	Alcanzado	EF%	SEMAFORO	Programado	Alcanzado	EF%	SEMAFORO
100.00	100.00	100.00	100.00	Rojó	100.00	25.43	25.43	Rojó

DESCRIPCIÓN DE RESULTADOS Y JUSTIFICACIÓN EN CASO DE VARIACIÓN SUPERIOR A 10 % RESPECTO A LO PROGRAMADO
No se dio cumplimiento debido a la programación del trimestre.

EVALUACION DEL INDICADOR

Se obtiene un resultado a la luz de la meta programada. Se reconoce

DEPENDENCIA GENERAL: M00 DIRECCIÓN DE DESARROLLO ECONOMICO

DEPENDENCIA AUXILIAR: 131 Fomento Industrial, 137 Simplificación Administrativa

ELABORO

LIC. LUIS HORACIO GÓMEZ JURADO

TOLUCA

VO. BO.

LUCAS CHEVOR SANCHEZ

DIRECCIÓN GENERAL DE DESARROLLO ECONOMICO



MUNICIPIO DE TOLUCA

PbRm-04b FICHA TECNICA DE SEGUIMIENTO DE INDICADORES 2024 DE GESTIÓN O ESTRATEGICO

TIPO DE FICHA: OSFEM

PILAR DE DESARROLLO / EJE TRANSVERSAL: 2 Pilar 2: Económico

TEMA DE DESARROLLO: Desarrollo económico

PROGRAMA PRESUPUESTARIO: 03040201 Modernización Industrial y del Comercio

PROYECTO PRESUPUESTARIO: 030402010103 Fortalecimiento a la competitividad 030402010104 Fortalecimiento al Comercio

OBJETIVO DEL PROGRAMA PRESUPUESTARIO: Agrupa los proyectos orientados a fomentar una cultura empresarial que asegure el desarrollo del comercio y la modernización industrial para proyectar y atraer inversión productiva extranjera, nacional y local, con fuente impulso de las exportaciones, donde las cadenas productivas coadyuvan el fortalecimiento de las micro, pequeñas, medianas y grandes empresas con absoluto apego a la normalidad

DEPENDENCIA GENERAL: N00 DIRECCIÓN DE DESARROLLO ECONOMICO

DEPENDENCIA AUXILIAR: 131 Fomento Industrial, 137 Simplificación Administrativa

ESTRUCTURA DEL INDICADOR

NOMBRE DEL INDICADOR: Porcentaje de verificaciones para prevenir sanciones a las unidades económicas

FÓRMULA DEL CÁLCULO: (Verificaciones realizadas/Verificaciones programadas) * 100

INTERPRETACION: Verificaciones para prevenir sanciones a las unidades económicas que incumplen con los requerimientos para su funcionamiento.

DIMENSIÓN QUE ATIENDE: Eficiencia

DESCRIPCIÓN DEL FACTOR DE COMPARACIÓN: Procedimiento para prevenir sanciones a las unidades económicas.

AMBITO GEOGRAFICO: Municipal

COBERTURA: Población Municipal

LINEA BASE: 7906 verificaciones a unidades económicas.

FRECUENCIA DE MEDICIÓN: Trimestral

Numero: NA 3.5

COMPORTAMIENTO DE LAS VARIABLES DURANTE EL TRIMESTRE: Abril-Junio

VARIABLE	UNIDAD DE MEDIDA	OPERACION	META ANUAL	AVANCE TRIMESTRAL				AVANCE ACUMULADO			
				Programado	%	Alcanzado	%	Programado	%	Alcanzado	%
Verificaciones realizadas	Verificación	Sumate	7,906.00	1,877.00	23.74	272.00	13.75	3,854.00	48.75	362.00	4.58
Verificaciones programadas	Verificación	Sumate	7,906.00	1,877.00	23.74	272.00	13.75	3,964.00	50.14	2,248.00	28.43

COMPORTAMIENTO DEL INDICADOR

DESCRIPCION DE LA META ANUAL

Se pretende que las unidades económicas sean verificadas para su correcto funcionamiento y prevenir sanciones

META ANUAL	TRIMESTRE: Abril-Junio							
	AVANCE TRIMESTRAL				AVANCE ACUMULADO			
	Programado	Alcanzado	EF%	SEMAFORO	Programado	Alcanzado	EF%	SEMAFORO
100.00	100.00	100.00	100.00	Roj	100.00	16.10	16.10	Roj

DESCRIPCION DE RESULTADOS Y JUSTIFICACION EN CASO DE VARIACION SUPERIOR A +/- 10% RESPECTO A LO PROGRAMADO
No se dio cumplimiento tanto a lo programado del trimestre.

EVALUACION DEL INDICADOR

Se obtiene un resultado a la baja de lo meta programada. Se reconoce

DEPENDENCIA GENERAL: N00 DIRECCIÓN DE DESARROLLO ECONOMICO

DEPENDENCIA AUXILIAR: 131 Fomento Industrial, 137 Simplificación Administrativa

ELABORÓ

LIC. LUIS BORACIO GÓMEZ JURADO

TOLUCA

DIRECCIÓN GENERAL DE DESARROLLO ECONOMICO

VO. BO.

LALA CHEMOR SÁNCHEZ



MUNICIPIO DE TOLUCA

PoRm-48b FICHA TECNICA DE SEGUIMIENTO DE INDICADORES 2024 DE GESTIÓN O ESTRATEGICO

TIPO DE FICHA: OSFEM

PILAR DE DESARROLLO / EJE TRANSVERSAL: 2 Pilar 2: Económico

TEMA DE DESARROLLO: Desarrollo económico

PROGRAMA PRESUPUESTARIO: 03070101 Fomento turístico

PROYECTO PRESUPUESTARIO: 030701010101 Promoción e información turística; 030701010201 Gestión y desarrollo de productos turísticos; 030701010102 Difusión y apoyo para la comercialización turística

OBJETIVO DEL PROGRAMA PRESUPUESTARIO: Integra los proyectos que lleva a cabo el Gobierno Municipal para impulsar la inversión social y privada que incremente la calidad de los servicios turísticos, desarrollando nuevos destinos altamente competitivos que generen ingresos y empleo para la población, a través de acciones tendientes a mejorar, diversificar y consolidar la oferta de infraestructura turística con una regulación administrativa.

DEPENDENCIA GENERAL: U00 TURISMO

DEPENDENCIA AUXILIAR: 149 Fomento Turístico

ESTRUCTURA DEL INDICADOR

NOMBRE DEL INDICADOR: Porcentaje de convenios celebrados en materia de fomento turístico

FÓRMULA DEL CÁLCULO: (Convenios celebrados/Convenios diseñados)*100

INTERPRETACIÓN: Mide el porcentaje de convenios celebrados

DIMENSIÓN QUE ATIENDE: Eficiencia

FRECUENCIA DE MEDICIÓN: Semestral

DESCRIPCIÓN DEL FACTOR DE COMPARACIÓN: Trámite que se lleva a cabo para conseguir alianzas con unidades económicas

ÁMBITO GEOGRÁFICO: Municipal

COBERTURA: Población Municipal

LÍNEA BASE: 15 convenios

Numero: NC - 2

COMPORTAMIENTO DE LAS VARIABLES DURANTE EL TRIMESTRE: Abril-Junio

Table with columns: VARIABLE, UNIDAD DE MEDIDA, OPERACION, META ANUAL, AVANCE TRIMESTRAL (Programado, %), AVANCE ACUMULADO (Programado, %).

COMPORTAMIENTO DEL INDICADOR

DESCRIPCIÓN DE LA META ANUAL

Lograr la colaboración con las unidades que prestan servicios turísticos en el municipio.

Table showing META ANUAL vs TRIMESTRE: Abril-Junio with columns for AVANCE TRIMESTRAL and AVANCE ACUMULADO (Programado, Alcanceado, EP%, SEMAFORO).

DESCRIPCIÓN DE RESULTADOS Y JUSTIFICACIÓN EN CASO DE VARIACIÓN SUPERIOR A 10% RESPECTO A LO PROGRAMADO: No se dio cumplimiento debido a lo programado del trimestre.

EVALUACIÓN DEL INDICADOR

Se obtiene un resultado a la baja de la meta programada. Se reconstruye.

DEPENDENCIA GENERAL: U00 TURISMO

DEPENDENCIA AUXILIAR: 149 Fomento Turístico

ELABORÓ: C. SONIA LIRA RIVISTA





MUNICIPIO DE TOLUCA

PbM-08b FICHA TECNICA DE SEGUIMIENTO DE INDICADORES 2024 DE GESTIÓN O ESTRATEGICO

TIPO DE FICHA: OSFEM

PILAR DE DESARROLLO / EJE TRANSVERSAL: 2 Pilar 2: Económico

TEMA DE DESARROLLO: Desarrollo económico

PROGRAMA PRESUPUESTARIO: 03079101 Fomento turístico

PROYECTO PRESUPUESTARIO: 0307010101 Promoción e información turística 0307010102 Difusión y apoyo para la comercialización turística
030701010201 Gestión y desarrollo de productos turísticos

OBJETIVO DEL PROGRAMA PRESUPUESTARIO: Integre los proyectos que lleva a cabo el Gobierno Municipal para impulsar la inversión social y privada que incremente la calidad de los servicios turísticos; desarrollando nuevos destinos altamente competitivos que generen ingresos y empleo para la población, a través de acciones tendientes a mejorar, diversificar y consolidar la oferta de infraestructura turística con una regulación administrativa.

DEPENDENCIA GENERAL: U00 TURISMO

DEPENDENCIA AUXILIAR: 148 Fomento Turístico

NOMBRE DEL INDICADOR: Porcentaje de visitantes a los sitios de interés del municipio

FÓRMULA DEL CÁLCULO: (Número de visitantes que asisten a los sitios de interés / Número de visitantes estimados) * 100

INTERPRETACIÓN: Mide el porcentaje de visitantes al municipio

DIMENSIÓN QUE ATIENDE: Eficiencia

DESCRIPCIÓN DEL FACTOR DE COMPARACIÓN: Persona que visitan al municipio

AMBITO GEOGRAFICO: Municipal

COBERTURA: Población Municipal

LÍNEA BASE: 400

ESTRUCTURA DEL INDICADOR

FRECUENCIA DE MEDICIÓN: Semestral

Numero: NC 3

COMPORTAMIENTO DE LAS VARIABLES DURANTE EL TRIMESTRE: Abril-Junio

VARIABLE	UNIDAD DE MEDIDA	OPERACION	META ANUAL	AVANCE TRIMESTRAL				AVANCE ACUMULADO			
				Programado	%	Alcanzado	%	Programado	%	Alcanzado	%
Número de visitantes que asisten a los sitios de interés	Trimestre	Sumado	400.00	300.00	75.00	399.67	99.67	300.00	75.00	399.67	99.67
Número de visitantes estimados	Tuista	Sumado	400.00	300.00	75.00	399.67	99.67	300.00	75.00	399.67	99.67

COMPORTAMIENTO DEL INDICADOR

DESCRIPCIÓN DE LA META ANUAL

Conocer el porcentaje número de visitantes en el municipio.

META ANUAL	TRIMESTRE: Abril-Junio							
	AVANCE TRIMESTRAL				AVANCE ACUMULADO			
	Programado	Alcanzado	EF%	SEMAFORO	Programado	Alcanzado	EF%	SEMAFORO
100.00	100.00	199.67	199.67	Amarillo	100.00	199.67	199.67	Amarillo

DESCRIPCIÓN DE RESULTADOS Y JUSTIFICACIÓN EN CASO DE SIMPLICACIÓN SUPERIOR A 10% RESPECTO A LO PROGRAMADO

El avance acumulado se encuentra con un ligero sobre ejercicio.

Se obtiene un resultado por arriba de la meta programada. Se recomienda:

DEPENDENCIA GENERAL: U00 TURISMO

DEPENDENCIA AUXILIAR: 148 Fomento Turístico



ELABORÓ

[Signature]

C. SONIA LIRA BUESTA

VR. BO.

[Signature]

LEDA ESCOBAR CARRERA GONZÁLEZ



MUNICIPIO DE TOLUCA

PbRm-08b FICHA TECNICA DE SEGUIMIENTO DE INDICADORES 2024 DE GESTIÓN O ESTRATEGICO

TIPO DE FICHA: OSFEM

PILAR DE DESARROLLO/EJE TRANSVERSAL: 2 Pilar 2: Económico

TEMA DE DESARROLLO: Desarrollo económico

PROGRAMA PRESUPUESTARIO: 03070101 Fomento turístico

PROYECTO PRESUPUESTARIO: 0307010101 Promoción e información turística 0307010102 Gestión y desarrollo de productos turísticos 0307010103 Difusión y apoyo para la comercialización turística

OBJETIVO DEL PROGRAMA PRESUPUESTARIO: Integra los proyectos que lleva a cabo el Gobierno Municipal para impulsar la inversión social y privada que incremente la calidad de los servicios turísticos, desarrollando nuevos destinos altamente competitivos que generen ingresos y empleo para la población, a través de acciones tendientes a mejorar, diversificar y consolidar la oferta de infraestructura turística con una regulación administrativa.

DEPENDENCIA GENERAL: U00 TURISMO

DEPENDENCIA AUXILIAR: 149 Fomento Turístico

ESTRUCTURA DEL INDICADOR

NOMBRE DEL INDICADOR: Porcentaje de unidades económicas inscritas en el Padrón Turístico.

FORMULA DEL CÁLCULO: (Unidades económicas turísticas empadronadas/Total de Unidades económicas turísticas del municipio)*100

INTERPRETACIÓN: Mide el porcentaje de las unidades económicas en el padrón del ayuntamiento

DIMENSIÓN QUE ATIENDE: Eficiencia

FRECUENCIA DE MEDICIÓN: Trimestral

DESCRIPCIÓN DEL FACTOR DE COMPARACIÓN: Se refiere a los establecimientos que ofrecen servicios turísticos.

AMBITO GEOGRAFICO: Municipal

COBERTURA: Población Municipal

LINEA BASE: 270

Numero: NA 1.1

COMPORTAMIENTO DE LAS VARIABLES DURANTE EL TRIMESTRE: Abril-Junio

Table with columns: VARIABLE, UNIDAD DE MEDIDA, OPERACION, META ANUAL, AVANCE TRIMESTRAL (Programado, %, Alcanzado, %), AVANCE ACUMULADO (Programado, %, Alcanzado, %). Rows include 'Unidades económicas turísticas empadronadas' and 'Total de Unidades económicas turísticas del municipio'.

COMPORTAMIENTO DEL INDICADOR

DESCRIPCIÓN DE LA META ANUAL

Lograr mantener e incrementar el padrón de prestadores de servicios turísticos.

Table showing quarterly performance (TRIMESTRE: Abril-Junio) with columns for META ANUAL, AVANCE TRIMESTRAL (Programado, Alcanzado, EF%, SEMAFORO), and AVANCE ACUMULADO (Programado, Alcanzado, EF%, SEMAFORO).

DESCRIPCIÓN DE RESULTADOS Y JUSTIFICACIÓN EN CASO DE VARIACIÓN SUPERIOR A ± 10 % RESPECTO A LO PROGRAMADO

El avance acumulado se encuentra con un ligero sobre ejecución

Si se obtiene un resultado por arriba de la meta programada, se reconoce

DEPENDENCIA GENERAL: U00 TURISMO

DEPENDENCIA AUXILIAR: 149 Fomento Turístico

EVALUACIÓN DEL INDICADOR



ELABORÓ: [Signature] C. SONIA LIRA NIESTA

VO. BO: [Signature] LIC. MARICRIZ GONZÁLEZ GONZÁLEZ



MUNICIPIO DE TOLUCA

PbRm-48b FICHA TECNICA DE SEGUIMIENTO DE INDICADORES 2024 DE GESTIÓN O ESTRATEGICO

TIPO DE FICHA: OSFEM

PILAR DE DESARROLLO / EJE TRANSVERSAL: 2 Pilar 2 Económico

TEMA DE DESARROLLO: Desarrollo económico

PROGRAMA PRESUPUESTARIO: 03070991 Fomento turístico

PROYECTO PRESUPUESTARIO: 0307010101 Promoción e información turística 0307010102 Difusión y apoyo para la comercialización turística

OBJETIVO DEL PROGRAMA PRESUPUESTARIO: Integra los proyectos que lleva a cabo el Gobierno Municipal para impulsar la inversión social y privada que incrementa la calidad de los servicios turísticos, desarrollando nuevos destinos altamente competitivos que generen ingresos y empleo para la población, a través de acciones tendientes a mejorar, diversificar y consolidar la oferta de infraestructura turística con una regulación administrativa

DEPENDENCIA GENERAL: U00 TURISMO

DEPENDENCIA AUXILIAR: 145 Fomento turístico

ESTRUCTURA DEL INDICADOR

NOMBRE DEL INDICADOR: Porcentaje de implementación del programa de identidad municipal

FÓRMULA DEL CÁLCULO: (Unidades económicas que implementaron la identidad municipal/Total de unidades económicas)*100

INTERPRETACIÓN: Mide el porcentaje de unidades económicas con identidad municipal

DIMENSIÓN QUE ATIENDE: Eficiencia

DESCRIPCIÓN DEL FACTOR DE COMPARACIÓN: Se refiere a los establecimientos que ofrecen servicios turísticos con identidad municipal

AMBITO GEOGRAFICO: Municipal

COBERTURA: Población Municipal

LÍNEA BASE: 4 Unidades económicas

FRECUENCIA DE MEDICIÓN: Trimestral

Número: NA 1.2

COMPORTAMIENTO DE LAS VARIABLES DURANTE EL TRIMESTRE: Abril-Junio

VARIABLE	UNIDAD DE MEDIDA	OPERACION	META ANUAL	AVANCE TRIMESTRAL				AVANCE ACUMULADO			
				Programado	%	Alcanzado	%	Programado	%	Alcanzado	%
Unidades económicas que implementaron la identidad municipal	Copertación	Sumable	4.00	1.00	25.00	1.00	100.00	2.00	50.00	2.00	100.00
Total de unidades económicas	Copertación	Sumable	4.00	1.00	25.00	1.00	100.00	2.00	10.00	2.00	100.00

COMPORTAMIENTO DEL INDICADOR

DESCRIPCION DE LA META ANUAL

Capacitar a las unidades económicas a fin de que implementen la identidad municipal

META ANUAL	TRIMESTRE: Abril-Junio							
	AVANCE TRIMESTRAL				AVANCE ACUMULADO			
	Programado	Alcanzado	EF%	SEMAFORO	Programado	Alcanzado	EF%	SEMAFORO
100.00	100.00	100.00	100.00	Verde	100.00	100.00	100.00	Verde

DESCRIPCIÓN DE RESULTADOS Y JUSTIFICACIÓN EN CASO DE VARIACIÓN SUPERIOR A ± 10 % RESPECTO A LO PROGRAMADO:
Se mantiene un resultado íntegro de lo programado.

EVALUACION DEL INDICADOR

En su caso justificativa, al avance al segundo trimestre se encuentra dentro:

DEPENDENCIA GENERAL: U00 TURISMO

DEPENDENCIA AUXILIAR: 145 Fomento Turístico

ELABORADO

[Firma]

C. SONIA LIRA INESTR

AYUNTAMIENTO DE TOLUCA 2023 - 2024

COORDINACIÓN DE CULTURA Y TURISMO

[Firma]

YO. BO.

AYUNTAMIENTO DE TOLUCA 2023 - 2024

PRESIDENCIA

COORDINACIÓN ADMINISTRATIVA



MUNICIPIO DE TOLUCA

PbRm-08b FICHA TECNICA DE SEGUIMIENTO DE INDICADORES 2024 DE GESTIÓN O ESTRATEGICO

TIPO DE FICHA: OSFEM

PIAR DE DESARROLLO / EJE TRANSVERSAL:

2 Pilar 2: Económico

TEMA DE DESARROLLO:

Desarrollo económico

PROGRAMA PRESUPUESTARIO:

03070101 Fomento turístico

PROYECTO PRESUPUESTARIO:

0307010101 Promoción e información turística
030701010201 Gestión y desarrollo de productos turísticos

0307010102 Difusión y apoyo para la comercialización turística

OBJETIVO DEL PROGRAMA PRESUPUESTARIO:

Integrar los proyectos que lleva a cabo el Gobierno Municipal para impulsar la inversión social y privada que incremente la calidad de los servicios turísticos, desarrollando nuevos destinos altamente competitivos que generen ingresos y empleo para la población, a través de acciones tendientes a mejorar, diversificar y consolidar la oferta de infraestructura turística con una regulación administrativa.

DEPENDENCIA GENERAL:

L00 TURISMO

DEPENDENCIA AUXILIAR:

149 Fomento Turístico

NOMBRE DEL INDICADOR:

Porcentaje de apoyos entregados en materia de fomento turístico.

FÓRMULA DEL CÁLCULO:

(Número de apoyos otorgados/Solicitudes de apoyo recibidas) *100

INTERPRETACIÓN:

Mide el porcentaje de apoyos otorgados

DIMENSIÓN QUE ATIENDE:

Eficiencia

DESCRIPCIÓN DEL FACTOR DE COMPARACIÓN:

El medio de incentivar a la población y visitantes en el Municipio

ÁMBITO GEOGRÁFICO:

Municipal

COBERTURA:

Población Municipal

LÍNEA BASE:

12 cupones

Número: NA: 1.3

ESTRUCTURA DEL INDICADOR:

FRECUENCIA DE MEDICIÓN:

Trimestral

COMPORTAMIENTO DE LAS VARIABLES DURANTE EL TRIMESTRE: Abril-Junio

VARIABLE	UNIDAD DE MEDIDA	OPERACION	META ANUAL	AVANCE TRIMESTRAL				AVANCE ACUMULADO			
				Programado	%	Alcanzado	%	Programado	%	Alcanzado	%
Número de apoyos otorgados	Cupones	Sumas	12.00	0.00	25.00	30.00	1,300.00	8.00	30.00	42.00	700.00
Solicitudes de apoyo recibidas	Cupones	Sumas	12.00	0.00	25.00	0.00	100.00	8.00	30.00	8.00	100.00

COMPORTAMIENTO DEL INDICADOR:

DESCRIPCIÓN DE LA META ANUAL

Se pretende incentivar el turismo dentro del municipio

META ANUAL	TRIMESTRE: Abril-Junio							
	AVANCE TRIMESTRAL				AVANCE ACUMULADO			
	Programado	Alcanzado	EF%	SEMAFORO	Programado	Alcanzado	EF%	SEMAFORO
100.00	100.00	1,300.00	1,300.00	Roto	100.00	700.00	700.00	Roto

DESCRIPCIÓN DE RESULTADOS Y JUSTIFICACIÓN EN CASO DE VARIACIÓN SUPERIOR A ± 10 % RESPECTO A LO PROGRAMADO
El avance acumulado se encuentra con un signo sobre el programa

Se obtiene un resultado por arriba de la meta programada. Se recomienda:

DEPENDENCIA GENERAL: L00 TURISMO

DEPENDENCIA AUXILIAR: 149 Fomento Turístico

EVALUACIÓN DEL INDICADOR:



C. SONIA LIRA INIESTA



LICDA. MARICRUZ CHAVEZ GONZALEZ



MUNICIPIO DE TOLUCA

PbRm-08b FICHA TECNICA DE SEGUIMIENTO DE INDICADORES 2024 DE GESTIÓN O ESTRATEGICO

TIPO DE FICHA OSFEM

PIAR DE DESARROLLO / EJE TRANSVERSAL: 2 Pilar 2. Económico

TEMA DE DESARROLLO: Desarrollo económico

PROGRAMA PRESUPUESTARIO: 03070101 Fomento turístico

PROYECTO PRESUPUESTARIO: 0307010101 Promoción e información turística 0307010102 Difusión y apoyo para la comercialización turística

OBJETIVO DEL PROGRAMA PRESUPUESTARIO: Integra los proyectos que lleva a cabo el Gobierno Municipal para impulsar la inversión social y privada que incrementa la calidad de los servicios turísticos, desarrollando nuevos destinos altamente competitivos que generen ingresos y empleo para la población, a través de acciones tendientes a mejorar, diversificar y consolidar la oferta de infraestructura turística con una regulación administrativa

DEPENDENCIA GENERAL: U00 TURISMO

DEPENDENCIA AUXILIAR: 149 Fomento Turístico

NOMBRE DEL INDICADOR: Porcentaje de turistas beneficiados con descuentos concertados.

FÓRMULA DEL CÁLCULO: $(\text{Turistas beneficiados} / \text{Total de visitantes al municipio}) * 100$

INTERPRETACIÓN: Mide el porcentaje de personas beneficiadas con una taponera de descuentos

DIMENSIÓN QUE ATIENDE: Eficiencia

DESCRIPCIÓN DEL FACTOR DE COMPARACIÓN: Es la forma de incentivar a la población para el uso de los servicios turísticos

AMBITO GEOGRAFICO: Municipal

COBERTURA: Población Municipal

LÍNEA BASE: 000

ESTRUCTURA DEL INDICADOR

FRECUENCIA DE MEDICIÓN Trimestral

Número: NA - 2.1

COMPORTAMIENTO DE LAS VARIABLES DURANTE EL TRIMESTRE: Abril-Junio

VARIABLE	UNIDAD DE MEDIDA	OPERACION	META ANUAL	AVANCE TRIMESTRAL				AVANCE ACUMULADO			
				Programado	%	Alcanzado	%	Programado	%	Alcanzado	%
Turistas beneficiados	Cuponera	Sumado	920.00	150.00	25.00	87.00	54.00	300.00	50.00	82.00	27.33
Total de visitantes al municipio	Cuponera	Sumado	600.00	150.00	25.00	150.00	100.00	300.00	50.00	150.00	30.32

COMPORTAMIENTO DEL INDICADOR

DESCRIPCIÓN DE LA META ANUAL

Dotar de cupones al turista para utilizarlos en los diferentes servicios turísticos culturales y gastronómicos.

META ANUAL	TRIMESTRE: Abril-Junio							
	AVANCE TRIMESTRAL				AVANCE ACUMULADO			
	Programado	Alcanzado	EP%	SEMAFORO	Programado	Alcanzado	EP%	SEMAFORO
100.00	100.00	54.00	54.00	Rojo	100.00	54.30	54.30	Rojo

DESCRIPCIÓN DE RESULTADO Y JUSTIFICACIÓN EN CASO DE VARIACIÓN SUPERIOR A ±10% RESPECTO A LO PROGRAMADO: No se dio cumplimiento debido a lo programado del mes.

Se obtiene un resultado a la baja de la meta programada. Se reconduce

DEPENDENCIA GENERAL: U00 TURISMO
DEPENDENCIA AUXILIAR: 149 Fomento Turístico

EVALUACIÓN DEL INDICADOR

ELABORÓ:

C. SONIA LIRA NIESTA

VO. BO.



MUNICIPIO DE TOLUCA

PbRm-08b FICHA TECNICA DE SEGUIMIENTO DE INDICADORES 2024 DE GESTIÓN O ESTRATEGICO

TIPO DE FICHA: OSFEM

PILAR DE DESARROLLO / EJE TRANSVERSAL: 2 Pilar 2: Económico
TEMA DE DESARROLLO: Desarrollo económico
PROGRAMA PRESUPUESTARIO: 00079191 Fomento turístico
PROYECTO PRESUPUESTARIO: 030701010101 Promoción e información turística
030701010201 Gestión y desarrollo de productos turísticos

030701010102 Difusión y apoyo para la comercialización turística

OBJETIVO DEL PROGRAMA PRESUPUESTARIO: Integra los proyectos que lleva a cabo el Gobierno Municipal para impulsar la inversión social y privada que incrementa la calidad de los servicios turísticos, desarrollando nuevos destinos altamente competitivos que generen ingresos y empleo para la población; a través de acciones tendientes a mejorar, diversificar y consolidar la oferta de infraestructura turística con una regulación administrativa

DEPENDENCIA GENERAL: U00 TURISMO

DEPENDENCIA AUXILIAR: 148 Fomento Turístico

ESTRUCTURA DEL INDICADOR

NOMBRE DEL INDICADOR: Porcentaje de acciones para promover los centros culturales, religiosos y gastronómicos.
FÓRMULA DEL CÁLCULO: (Actividades de promoción realizadas en el trimestre actual/Actividades programadas en el trimestre anterior) *100

INTERPRETACIÓN: Mide el porcentaje de las actividades de promoción.

DIMENSIÓN QUE ATIENDE: Eficiencia

FRECUENCIA DE MEDICIÓN: Trimestral

DESCRIPCIÓN DEL FACTOR DE COMPARACIÓN: Actividad de promoción de los centros culturales, religiosos y gastronómicos

AMBITO GEOGRAFICO: Municipal

COBERTURA: Población Municipal

LÍNEA BASE: 4

Número: NA 3.1

COMPORTAMIENTO DE LAS VARIABLES DURANTE EL TRIMESTRE: Abril-Junio

Table with columns: VARIABLE, UNIDAD DE MEDIDA, OPERACION, META ANUAL, AVANCE TRIMESTRAL (Programado, %), AVANCE ACUMULADO (Programado, %).

COMPORTAMIENTO DEL INDICADOR

DESCRIPCIÓN DE LA META ANUAL

Actividades de promoción de los centros culturales, religiosos y gastronómicos.

Table showing META ANUAL and TRIMESTRE: Abril-Junio with columns for AVANCE TRIMESTRAL and AVANCE ACUMULADO.

DESCRIPCIÓN DE RESULTADOS Y JUSTIFICACIÓN EN CASO DE VARIACIÓN SUPERIOR A 10 % RESPECTO A LO PROGRAMADO
El avance acumulado se encuentra con un ligero sobre ejecución

EVALUACION DEL INDICADOR

Se obtiene un resultado por arriba de la meta programada. Se reanuda

DEPENDENCIA GENERAL: U00 TURISMO

DEPENDENCIA AUXILIAR: 148 Fomento Turístico



ELABORO: C. SONIA LIRA INIESTA



VO. BO. LICDA. MARICRUZ CHAVEZ GONZALEZ



MUNICIPIO DE TOLUCA

PbRm-48b FICHA TECNICA DE SEGUIMIENTO DE INDICADORES 2024 DE GESTIÓN O ESTRATEGICO

TIPO DE FICHA: OSFEM

PIAR DE DESARROLLO / EJE TRANSVERSAL: 2 Pilar 2: Económico

TEMA DE DESARROLLO: Desarrollo económico

PROGRAMA PRESUPUESTARIO: 01090301 Promoción artesanal

PROYECTO PRESUPUESTARIO: 030903010102 Organización, capacitación y asesoría financiera 030903010202 Promoción y fomento artesanal

OBJETIVO DEL PROGRAMA PRESUPUESTARIO: Agrupa los proyectos destinados a preservar y fomentar las expresiones artesanales municipales e impulsar su creatividad, diseño, producción y comercialización en el mercado local, nacional e internacional, a fin de mejorar el nivel de vida de los artesanos y grupos étnicos.

DEPENDENCIA GENERAL: U00 TURISMO

DEPENDENCIA AUXILIAR: 133 Fomento Artesanal

NOMBRE DEL INDICADOR: Porcentaje de eventos realizados para la venta de los productos de los artesanos

FÓRMULA DEL CÁLCULO: (Eventos para la venta de los productos de los artesanos realizados/Eventos para la venta de los productos de los artesanos programados y/o gestionados)*100

INTERPRETACIÓN: Se mide el porcentaje de eventos para la venta de productos artesanales

DIMENSIÓN QUE ATIENDE: Eficiencia

DESCRIPCIÓN DEL FACTOR DE COMPARACIÓN: Actividad de tipo comercial para exposición ó venta de un producto

AMBITO GEOGRAFICO: Municipal

COBERTURA: Población Municipal

LINEA BASE: 40 eventos

ESTRUCTURA DEL INDICADOR:

FRECUENCIA DE MEDICIÓN: Semestral

Número: NC 1

COMPORTAMIENTO DE LAS VARIABLES DURANTE EL TRIMESTRE: Abril-Junio

VARIABLE	UNIDAD DE MEDIDA	OPERACION	META ANUAL	AVANCE TRIMESTRAL				AVANCE ACUMULADO			
				Programado	%	Alcanzado	%	Programado	%	Alcanzado	%
Eventos para la venta de los productos de los artesanos realizados	Evento	Sumado	40.00	17.00	42.50	20.00	117.65	17.00	42.50	20.00	117.65
Eventos para la venta de los productos de los artesanos programados y/o gestionados	Evento	Sumado	40.00	20.00	50.00	20.00	100.00	20.00	50.00	20.00	100.00

COMPORTAMIENTO DEL INDICADOR:

DESCRIPCIÓN DE LA META ANUAL

Actividad que permite la exhibición y venta de piezas artesanales al público en general.

META ANUAL	TRIMESTRE: Abril-Junio							
	AVANCE TRIMESTRAL				AVANCE ACUMULADO			
	Programado	Alcanzado	EP%	SEMAFORO	Programado	Alcanzado	EP%	SEMAFORO
100.00	85.00	100.00	117.65		85.00	100.00	117.65	

DESCRIPCIÓN DE RESULTADOS Y JUSTIFICACIÓN EN CASO DE VARIACIÓN SUPERIOR A 10 % RESPECTO A LO PROGRAMADO

En materia programática, el avance al Segundo Trimestre se encuentra óptimo.

EVALUACION DEL INDICADOR

Se obtiene un resultado a la baja de la meta programada. Se reanuda

DEPENDENCIA GENERAL: U00 TURISMO

DEPENDENCIA AUXILIAR: 133 Fomento Artesanal

ELABORÓ:

C. SONIA LIRA INIESTA

VO. BO.

J. AMARILLOZ CHAVEZ GONZALEZ



PbRm-08b FICHA TECNICA DE SEGUIMIENTO DE INDICADORES 2024 DE GESTIÓN O ESTRATEGICO

MUNICIPIO DE TOLUCA

TIPO DE FICHA: OSFEM

PILAR DE DESARROLLO / EJE TRANSVERSAL: 2 Pilar 2: Económico
TEMA DE DESARROLLO: Desarrollo económico
PROGRAMA PRESUPUESTARIO: 03090301 Promoción artesanal
PROYECTO PRESUPUESTARIO: 030903010102 Organización, capacitación y asesoría financiera 030903010202 Promoción y fomento artesanal
OBJETIVO DEL PROGRAMA PRESUPUESTARIO: Agrupa los proyectos destinados a preservar y fomentar las expresiones artesanales municipales e impulsar su creatividad, diseño, producción y comercialización en el mercado local, nacional e internacional, a fin de mejorar el nivel de vida de los artesanos y grupos étnicos.
DEPENDENCIA GENERAL: U00 TURISMO
DEPENDENCIA AUXILIAR: 135 Fomento Artesanal

NOMBRE DEL INDICADOR: Porcentaje de pláticas informativas sobre promoción y comercialización
FÓRMULA DEL CÁLCULO: (Pláticas informativas sobre promoción y comercialización otorgadas/Pláticas informativas sobre promoción y comercialización programadas)*100
INTERPRETACIÓN: Mide el porcentaje de pláticas informativas sobre promoción y comercialización.
DIMENSIÓN QUE ATIENDE: Eficiencia
DESCRIPCIÓN DEL FACTOR DE COMPARACIÓN: Conversación entre personas para un fin común
AMBITO GEOGRAFICO: Municipal
COBERTURA: Población Municipal
LÍNEA BASE: 4 Pláticas

ESTRUCTURA DEL INDICADOR

FRECUENCIA DE MEDICIÓN: Trimestral

Numero: NA 1.1

COMPORTAMIENTO DE LAS VARIABLES DURANTE EL TRIMESTRE: Abril-Junio

VARIABLE	UNIDAD DE MEDIDA	OPERACION	META ANUAL	AVANCE TRIMESTRAL				AVANCE ACUMULADO			
				Programado	%	Alcanzado	%	Programado	%	Alcanzado	%
Pláticas informativas sobre promoción y comercialización otorgadas	Plática	Sumado	4.00	1.00	25.00	1.00	100.00	2.00	50.00	2.00	100.00
Pláticas informativas sobre promoción y comercialización programadas	Plática	Sumado	4.00	1.00	25.00	1.00	100.00	2.00	50.00	2.00	100.00

COMPORTAMIENTO DEL INDICADOR

DESCRIPCIÓN DE LA META ANUAL

Mecanismos para informar sobre producción y comercialización de los productos

META ANUAL	TRIMESTRE: Abril-Junio							
	AVANCE TRIMESTRAL				AVANCE ACUMULADO			
	Programado	Alcanzado	EP%	SEMAFORO	Programado	Alcanzado	EP%	SEMAFORO
100.00	100.00	100.00	100.00	Verde	100.00	100.00	100.00	Verde

DESCRIPCIÓN DE RESULTADOS Y JUSTIFICACIÓN EN CASO DE VARIACIÓN SUPERIOR A ± 10 % RESPECTO A LO PROGRAMADO

Se mantiene un resultado dentro de lo programado.

EVALUACIÓN DEL INDICADOR

En materia programática, el avance al segundo trimestre de ejecución es:

DEPENDENCIA GENERAL: U00 TURISMO
DEPENDENCIA AUXILIAR: 135 Fomento Artesanal





MUNICIPIO DE TOLUCA

PbRm-08b FICHA TECNICA DE SEGUIMIENTO DE INDICADORES 2024 DE GESTIÓN O ESTRATEGICO

TIPO DE FICHA: OSFEM

PILAR DE DESARROLLO / EJE TRANSVERSAL: II Eje transversal II: Gobierno Moderno, Capaz y Responsable

TEMA DE DESARROLLO: Finanzas públicas sanas

PROGRAMA PRESUPUESTARIO: 04010101 Deuda pública

PROYECTO PRESUPUESTARIO: 040101010202 Amortización de la deuda (capital)

040101010203 Costo financiero de la deuda (intereses)

OBJETIVO DEL PROGRAMA PRESUPUESTARIO: Refiere todas aquellas acciones relacionadas con el manejo eficiente y sostenible de la deuda pública, entre ellas, la contratación, amortización, por vicio, refinanciamiento y/o reestructuración de la deuda del gobierno municipal, así como el registro, vigiliencia, seguimiento y control de sus obligaciones multianuales correspondientes al gobierno municipal.

DEPENDENCIA GENERAL: L00 TESORERÍA

DEPENDENCIA AUXILIAR: 116 Egresos

NOMBRE DEL INDICADOR: Porcentaje de los ingresos municipales destinados al pago de rezago a proveedores

FÓRMULA DEL CÁLCULO: (Monto establecido de amortización para el pago del rezago por incumplimiento de pago por servicios proporcionados/Total de Ingresos Municipales) *100

INTERPRETACIÓN: Mide el porcentaje de ingresos destinados al pago de proveedores (rezago)

DIMENSIÓN QUE ATIENDE: Economía

DESCRIPCIÓN DEL FACTOR DE COMPARACIÓN: Peso: Moneda de curso legal en México

FRECUENCIA DE MEDICIÓN:

Semestral

AMBITO GEOGRAFICO: Municipal

COBERTURA: Población Municipal

LINEA BASE: 121480974.2

Numero: NC 1

ESTRUCTURA DEL INDICADOR

COMPORTAMIENTO DE LAS VARIABLES DURANTE EL TRIMESTRE: Abril-Junio

VARIABLE	UNIDAD DE MEDIDA	OPERACION	META ANUAL	AVANCE TRIMESTRAL				AVANCE ACUMULADO			
				Programado	%	Alcanzado	%	Programado	%	Alcanzado	%
Monto establecido de amortización para el pago del rezago por incumplimiento de pago por servicios proporcionados	Peso	Semestral	121,481,354.16	85,740,847.58	50.00	82,249,999.88	102.48	62,748,847.00	50.00	42,249,299.90	102.48
Total de Ingresos Municipales	Peso	Semestral	5,000,434,856.00	2,543,217,478.00	50.00	2,544,611,675.71	111.85	2,540,217,478.00	50.00	2,544,811,675.71	111.85

COMPORTAMIENTO DEL INDICADOR

DESCRIPCIÓN DE LA META ANUAL

Se pretende contar con la información veraz de la deuda pública en los estados financieros.

META ANUAL	TRIMESTRE: Abril-Junio							
	AVANCE TRIMESTRAL				AVANCE ACUMULADO			
	Programado	Alcanzado	EF%	SEMAFORO	Programado	Alcanzado	EF%	SEMAFORO
2.35	2.39	2.19	91.63	Verde	2.39	2.19	91.63	Verde

DESCRIPCIÓN DE RESULTADOS Y JUSTIFICACIÓN EN CASO DE VARIACIÓN SUPERIOR A 11% RESPECTO A LO PROGRAMADO: Se mantiene un resultado dentro de lo programado.

EVALUACION DEL INDICADOR

En merito programático, el avance al segundo trimestre se encuentra apto.

DEPENDENCIA GENERAL: L00 TESORERÍA

DEPENDENCIA AUXILIAR: 116 Egresos

ELABORÓ
LIC. GRACIELA PÉREZ QUEVEDO



VO. BO.
C.P. VERÓNICA SERRANO JIMÉNEZ



MUNICIPIO DE TOLUCA

PbRm-08b FICHA TECNICA DE SEGUIMIENTO DE INDICADORES 2024 DE GESTIÓN O ESTRATEGICO

TIPO DE FICHA: OSFEM

PILAR DE DESARROLLO / EJE TRANSVERSAL:
TEMA DE DESARROLLO:
PROGRAMA PRESUPUESTARIO:
PROYECTO PRESUPUESTARIO:
OBJETIVO DEL PROGRAMA PRESUPUESTARIO:
DEPENDENCIA GENERAL:
DEPENDENCIA AUXILIAR:

II Eje transversal II: Gobierno Moderno, Capaz y Responsable
Finanzas públicas sanas
9401001 Deuda pública
0401010202 Amortización de la deuda (capital)
0401010203 Costo financiero de la deuda (intereses)
Refiere todas aquellas acciones relacionadas con el manejo eficiente y sustentable de la deuda pública, entre ellas, la contratación, amortización, ser vicio, refinanciamiento y/o reestructuración de la deuda del gobierno municipal, así como el registro, vigilancia, seguimiento y control de sus obligaciones multilaterales correspondientes al gobierno municipal.
L00 TESORERIA
116 Egresos

NOMBRE DEL INDICADOR:
FORMULA DEL CÁLCULO:
INTERPRETACIÓN:
DIMENSIÓN QUE ATIENDE:
DESCRIPCIÓN DEL FACTOR DE COMPARACIÓN:
AMBITO GEOGRAFICO:
COBERTURA:
LINEA BASE:

Porcentaje de los ingresos propios destinados al pago de financiamiento.
(Monto de recursos para el pago de financiamiento/ Total de Ingresos Propios) *100
Porcentaje de ingresos propios destinados al pago de créditos financieros.
Economía
Peso: Moneda de curso legal en México.
Municipal
Población Municipal
207,222,322.69

ESTRUCTURA DEL INDICADOR

FRECUENCIA DE MEDICIÓN: Semestral

Numero: NA 1.1

COMPORTAMIENTO DE LAS VARIABLES DURANTE EL TRIMESTRE: Abril-Junio

Table with columns: VARIABLE, UNIDAD DE MEDIDA, OPERACION, META ANUAL, AVANCE TRIMESTRAL (Programado, %), AVANCE ACUMULADO (Programado, %). Rows include 'Monto de recursos para el pago de financiamiento' and 'Total de ingresos propios'.

COMPORTAMIENTO DEL INDICADOR

DESCRIPCIÓN DE LA META ANUAL

Se pretende contar con información veraz de la deuda pública en estados financieros.

Table showing annual and quarterly performance metrics for the indicator, including 'META ANUAL', 'AVANCE TRIMESTRAL', and 'AVANCE ACUMULADO' with columns for Programado, Alcanzado, EP%, and SEMAFORO.

DESCRIPCIÓN DE RESULTADOS Y JUSTIFICACIÓN EN CASO DE VARIACIÓN SUPERIOR A 1% Y RESPECTO A LO PROGRAMADO. El nivel alcanzado se encuentra con un ligero sobre ejesico

EVALUACIÓN DEL INDICADOR

Se obtiene el resultado por arriba de la meta programada. Se recorrió

DEPENDENCIA GENERAL: L00 TESORERIA
DEPENDENCIA AUXILIAR: 116 Egresos

Official stamp of Toluca Municipality Treasury (TESORERÍA MUNICIPAL) and signatures of LIC. GRACIELA PÉREZ GUEVEDO and C.P. VERÓNICA SERRANO JIMÉNEZ.



MUNICIPIO DE TOLUCA

PbRm-08b FICHA TECNICA DE SEGUIMIENTO DE INDICADORES 2024 DE GESTIÓN O ESTRATEGICO

TIPO DE FICHA: OSFEM

PILAR DE DESARROLLO (EJE TRANSVERSAL): Eje transversal II: Gobierno Moderno, Capaz y Responsable

TEMA DE DESARROLLO: Finanzas públicas varias

PROGRAMA PRESUPUESTARIO: 04010101 Deuda pública

PROYECTO PRESUPUESTARIO: 040101010202 Amortización de la deuda (capital)

040101010203 Costo financiero de la deuda (intereses)

OBJETIVO DEL PROGRAMA PRESUPUESTARIO: Refiere todas aquellas acciones relacionadas con el manejo eficiente y sustentable de la deuda pública, entre ellas, la contratación, amortización, ser vicio, refinanciamiento y/o reestructuración de la deuda del gobierno municipal, así como el registro, vigilancia, seguimiento y control de sus obligaciones multianuales correspondientes al gobierno municipal.

DEPENDENCIA GENERAL: L00 TESORERIA

DEPENDENCIA AUXILIAR: 116 Egresos

NOMBRE DEL INDICADOR: Porcentaje de ingresos municipales mensuales destinados para amortización.

FÓRMULA DEL CÁLCULO: (Monto de amortización mensual / Total de ingresos mensuales) * 100

INTERPRETACIÓN: Porcentaje de amortización mensual con relación a los ingresos mensuales

DIMENSIÓN QUE ATIENDE: Economía

DESCRIPCIÓN DEL FACTOR DE COMPARACIÓN: Peso: Moneda de curso legal en México.

ÁMBITO GEOGRÁFICO: Municipal

COBERTURA: Población Municipal

LÍNEA BASE: 68,883,809

ESTRUCTURA DEL INDICADOR

FRECUENCIA DE MEDICIÓN: Mensual

Numero: NA 1.2

COMPORTAMIENTO DE LAS VARIABLES DURANTE EL TRIMESTRE: Abril-Junio

VARIABLE	UNIDAD DE MEDIDA	OPERACION	META ANUAL	AVANCE TRIMESTRAL				AVANCE ACUMULADO			
				Programado	%	Alcanzado	%	Programado	%	Alcanzado	%
Monto de amortización mensual	Peso	Suavito	68,883,809.00	17,220,952.25	25.00	62,489,988.89	90.88	34,441,904.50	50.00	68,746,395.88	100.00
Total de ingresos mensuales	Peso	Suavito	3,586,034,956.00	1,271,608,738.00	35.00	1,537,626,181.73	44.00	3,543,217,479.00	100.00	2,844,611,815.71	79.00

COMPORTAMIENTO DEL INDICADOR

DESCRIPCIÓN DE LA META ANUAL

Se pretende contar con información veraz de la deuda pública en estados financieros

META ANUAL	TRIMESTRE: Abril-Junio							
	AVANCE TRIMESTRAL				AVANCE ACUMULADO			
	Programado	Alcanzado	EF%	SEMAFORO	Programado	Alcanzado	EF%	SEMAFORO
1.35	1.35	5.49	406.67	Rojó	1.35	2.42	179.26	Rojó

DESCRIPCIÓN DE RESULTADOS Y JUSTIFICACIÓN EN CASO DE VARIACIÓN SUPERIOR A ±10% RESPECTO AL PROGRAMADO. El avance acumulado se encuentra con un sobre avance.

EVALUACION DEL INDICADOR

Se obtiene un resultado por arriba de la meta programada. Se concluye

DEPENDENCIA GENERAL: L00 TESORERIA

DEPENDENCIA AUXILIAR: 116 Egresos

ELABORO: LIC. GRACIELA PÉREZ QUEVEDO



VO. BO. C.P. VERÓNICA SERRANO JIMÉNEZ



MUNICIPIO DE TOLUCA

PbRm-08b FICHA TÉCNICA DE SEGUIMIENTO DE INDICADORES 2024 DE GESTIÓN O ESTRATEGICO

TIPO DE FICHA: OSFEM

PILAR DE DESARROLLO / EJE TRANSVERSAL: II Eje transversal II: Gobierno Moderno, Capaz y Responsable

TEMA DE DESARROLLO: Finanzas públicas sanas

PROGRAMA PRESUPUESTARIO: 04020101 Transferencias

PROYECTO PRESUPUESTARIO: 040201010104 Transferencias del ayuntamiento a organismos municipales

OBJETIVO DEL PROGRAMA PRESUPUESTARIO: Comprende la suma de recursos transferidos por los municipios y organismos municipales para cumplir con objetivos diversos además engloba las acciones necesarias para la celebración de convenios previstos en la Ley de Coordinación Fiscal vigente.

DEPENDENCIA GENERAL: L00 TESORERÍA

DEPENDENCIA AUXILIAR: 117 Presupuesto

NOMBRE DEL INDICADOR: Porcentaje de gasto via transferencias.

FÓRMULA DEL CÁLCULO: $(\text{Participación mensual destinada a entes municipales} / \text{Total de egresos mensuales}) * 100$

INTERPRETACIÓN: Mide el porcentaje de gasto a transferencias

DIMENSIÓN QUE ATIENDE: Economía

DESCRIPCIÓN DEL FACTOR DE COMPARACIÓN: Peso: Moneda de curso legal en México.

AMBITO GEOGRAFICO: Municipal

COBERTURA: Población Municipal

LINEARISE: 279235177.90 pesos.

ESTRUCTURA DEL INDICADOR

FRECUENCIA DE MEDICIÓN: Mensual

Numero: NC 1

COMPORTAMIENTO DE LAS VARIABLES DURANTE EL TRIMESTRE: Abril-Junio

VARIABLE	UNIDAD DE MEDIDA	OPERACION	META ANUAL	AVANCE TRIMESTRAL				AVANCE ACUMULADO			
				Programado	%	Alcanzado	%	Programado	%	Alcanzado	%
Participación mensual destinada a entes municipales	Peso	Suma	206,719,439.00	84,179,106.75	25.00	91,432,818.28	95.72	128,258,216.58	90.00	123,288,308.88	98.00
Total de egresos mensuales	Peso	Suma	3,086,434,956.00	1,271,608,738.00	25.00	1,298,972,741.00	105.23	3,543,217,018.00	90.00	2,314,826,709.00	118.00

COMPORTAMIENTO DEL INDICADOR

DESCRIPCIÓN DE LA META ANUAL

Al finalizar el año se pretende incrementar la participación mensual a transferencias a entes municipales.

META ANUAL	TRIMESTRE: Abril-Junio							
	AVANCE TRIMESTRAL				AVANCE ACUMULADO			
	Programado	Alcanzado	EF%	SEMAFORO	Programado	Alcanzado	EF%	SEMAFORO
5.05	5.05	4.73	93.66	Verde	5.05	4.23	83.76	Verde

DESCRIPCIÓN DE RESULTADOS Y JUSTIFICACIÓN EN CASO DE VARIACIÓN SUPERIOR A ±10% RESPECTO ALD PROGRAMADO. Se mantendrá el resultado óctavo de lo programado.

EVALUACION DEL INDICADOR

En materia presupuestaria, el avance al segundo trimestre se encuentra ligero.

DEPENDENCIA GENERAL: L00 TESORERÍA

DEPENDENCIA AUXILIAR: 117 Presupuesto

ELABORÓ

 LIC. GRACIELA PÉREZ QUEVEDO



VO. BO.

 C.P. VERÓNICA SERRANO JIMÉNEZ



MUNICIPIO DE TOLUCA

PbRm-08b FICHA TECNICA DE SEGUIMIENTO DE INDICADORES 2024 DE GESTIÓN O ESTRATEGICO

TIPO DE FICHA: OSFEM

PILAR DE DESARROLLO / EJE TRANSVERSAL: Eje transversal II: Gobierno Moderno, Capaz y Responsable

TEMA DE DESARROLLO: Finanzas públicas sanas.

PROGRAMA PRESUPUESTARIO: 0402R101 Transferencias

PROYECTO PRESUPUESTARIO: 0402R1010104 Transferencias del ayuntamiento a organismos municipales.

OBJETIVO DEL PROGRAMA PRESUPUESTARIO: Comprende la suma de recursos transferidos por los municipios y organismos municipales para cumplir con objetivos diversos además engloba las acciones necesarias para la celebración de convenios previstos en la Ley de Coordinación Fiscal vigente.

DEPENDENCIA GENERAL: L00 TESORERIA

DEPENDENCIA AUXILIAR: 117 Presupuesto

ESTRUCTURA DEL INDICADOR

NOMBRE DEL INDICADOR: Porcentaje de registros contables correspondientes a transferencias.

FÓRMULA DEL CÁLCULO: (Pólizas emitidas para registrar transferencias/Total de Pólizas generadas)*100

INTERPRETACIÓN: Mide el porcentaje de pólizas emitidas en transferencias financieras.

DIMENSIÓN QUE ATIENDE: Economía

DESCRIPCIÓN DEL FACTOR DE COMPARACIÓN: Póliza: Documento contabilizador en el que se anotan las operaciones que una persona física o moral generó dentro de un periodo fiscal determinado.

AMBITO GEOGRAFICO: Municipal

COBERTURA: Población Municipal

LÍNEA BASE: 250 pólizas

FRECUENCIA DE MEDICIÓN: Mensual

Numero: NA 1.1

COMPORTAMIENTO DE LAS VARIABLES DURANTE EL TRIMESTRE: Abril-Junio

VARIABLE	UNIDAD DE MEDIDA	OPERACION	META ANUAL	AVANCE TRIMESTRAL				AVANCE ACUMULADO			
				Programado	%	A alcanzado	%	Programado	%	A alcanzado	%
Pólizas emitidas para registrar transferencias	Póliza	Sumable	250.00	90.00	36.00	98.00	192.32	125.00	50.00	198.00	158.40
Total de Pólizas generadas	Póliza	Sumable	250.00	90.00	36.00	98.00	192.32	125.00	50.00	198.00	158.40

COMPORTAMIENTO DEL INDICADOR

DESCRIPCIÓN DE LA META ANUAL

Al finalizar el año se pretende realizar un total de 250 pólizas para el registro de transferencias.

META ANUAL	TRIMESTRE: Abril-Junio							
	AVANCE TRIMESTRAL				AVANCE ACUMULADO			
	Programado	A alcanzado	EF%	SEMAFORO	Programado	A alcanzado	EF%	SEMAFORO
100.00	100.00	100.00	100.00	Roja	100.00	100.00	100.00	Roja

DESCRIPCIÓN DE RESULTADOS Y JUSTIFICACIÓN EN CASO DE VARIACIÓN SUPERIOR A ± 10 % RESPECTO ALLO PROGRAMADO
El avance acumulado se encuentra con un ligero sobre ejecución

EVALUACION DEL INDICADOR

Se obtiene un resultado por arriba de lo meta programado. Se reconduce.

DEPENDENCIA GENERAL: L00 TESORERIA

DEPENDENCIA AUXILIAR: 117 Presupuesto

ELABORÓ
Graciela Pérez Quevedo
LIC. GRACIELA PÉREZ QUEVEDO



VO. BO.
Verónica Serrano Jiménez
C.P. VERÓNICA SERRANO JIMÉNEZ



MUNICIPIO DE TOLUCA

PbRm-08b FICHA TECNICA DE SEGUIMIENTO DE INDICADORES 2024 DE GESTIÓN O ESTRATEGICO

TIPO DE FICHA: OSFEM

PILAR DE DESARROLLO / EJE TRANSVERSAL: Eje transversal II: Gobierno Moderno, Capaz y Responsable

TEMA DE DESARROLLO: Finanzas públicas sanas

PROGRAMA PRESUPUESTARIO: 84048101 Provisiones para el pago de adeudos de ejercicios fiscales anteriores

PROYECTO PRESUPUESTARIO: 040401010101 Pasivos derivados de erogaciones divergencias y pendientes de ejercicios anteriores

OBJETIVO DEL PROGRAMA PRESUPUESTARIO: Tiene por objeto integrar los recursos financieros presupuestales para el pago de adeudos que no fueron cubiertos en ejercicios anteriores.

DEPENDENCIA GENERAL: 1.00 TESORERIA

DEPENDENCIA AUXILIAR: 118 Egresos

ESTRUCTURA DEL INDICADOR

NOMBRE DEL INDICADOR: Porcentaje que implica el pago de ADEFAS con respecto al techo financiero institucional

FÓRMULA DEL CÁLCULO: $(\text{Monto de ADEFAS pagado} / \text{Monto de ADEFAS programado}) * 100$

INTERPRETACIÓN: Porcentaje de ADEFAS

DIMENSIÓN QUE ATIENDE: Economía

DESCRIPCIÓN DEL FACTOR DE COMPARACIÓN: Peso: Moneda de curso legal en México

AMBITO GEOGRAFICO: Municipal

COBERTURA: Población Municipal

LÍNEA BASE: 88833829

FRECUENCIA DE MEDICIÓN: Semestral

Número: NC 1

COMPORTAMIENTO DE LAS VARIABLES DURANTE EL TRIMESTRE: Abril-Junio

VARIABLE	UNIDAD DE MEDIDA	OPERACION	META ANUAL	AVANCE TRIMESTRAL				AVANCE ACUMULADO			
				Programado	%	Alcanzado	%	Programado	%	Alcanzado	%
Monto de ADEFAS pagado	Peso	Sumable	0.00	0.00	0.00	371,659,705.36	0.00	0.00	0.00	371,659,705.36	0.00
Monto de ADEFAS programado	Peso	Sumable	88,883,829.00	34,411,934.58	38.84	229,886,131.22	257.62	34,411,934.58	38.84	273,298,065.80	307.62

COMPORTAMIENTO DEL INDICADOR

DESCRIPCIÓN DE LA META ANUAL

Recursos financieros destinados al pago de adeudos pendientes

META ANUAL	TRIMESTRE: Abril-Junio							
	AVANCE TRIMESTRAL				AVANCE ACUMULADO			
	Programado	Alcanzado	EF%	SEMAFORO	Programado	Alcanzado	EF%	SEMAFORO
0.00	0.00	144.18	0.00	Rojos	0.00	144.18	0.00	Rojos

DESCRIPCIÓN DE RESULTADOS Y JUSTIFICACIÓN EN CASO DE VARIACIÓN SUPERIOR A ± 10 % RESPECTO A LO PROGRAMADO
El avance acumulado se encuentra con un sobre ejercicio

EVALUACIÓN DEL INDICADOR

Se obtiene un resultado por arriba de la meta programada. Se procede

DEPENDENCIA GENERAL: 1.00 TESORERIA

DEPENDENCIA AUXILIAR: 118 Egresos

ELABORO
[Firma]
LIC. GRACIELA PÉREZ QUEVEDO



VU. BO.

C.P. VERÓNICA SERRANO JIMÉNEZ



MUNICIPIO DE TOLUCA

PbRm-08b FICHA TECNICA DE SEGUIMIENTO DE INDICADORES 2024 DE GESTIÓN O ESTRATEGICO

TIPO DE FICHA: OSFEM

PILAR DE DESARROLLO / EJE TRANSVERSAL: II Eje transversal II: Gobierno Moderno, Capaz y Responsable

TEMA DE DESARROLLO: Finanzas públicas sanas

PROGRAMA PRESUPUESTARIO: 04040101 Previsiones para el pago de adeudos de ejercicios fiscales anteriores

PROYECTO PRESUPUESTARIO: 0404010101 Pasivos derivados de erogaciones devengadas y pendientes de ejercicios anteriores

OBJETIVO DEL PROGRAMA PRESUPUESTARIO: Tiene por objeto integrar los recursos financieros presupuestales para el pago de adeudos que no fueron cubiertos en ejercicios anteriores.

DEPENDENCIA GENERAL: 1.00 TESORERÍA

DEPENDENCIA ALIENAR: 116 Egresos

ESTRUCTURA DEL INDICADOR:

NOMBRE DEL INDICADOR: Porcentaje de ADEFAS con respecto al gasto presupuestado mensual

FÓRMULA DEL CÁLCULO: (Total de recursos que implica el pago de ADEFAS/Total de gasto presupuestado para el mes correspondiente a la liberación) *100

INTERPRETACIÓN: Porcentaje de ADEFAS

DIMENSIÓN QUE ATIENDE: Economía

DESCRIPCIÓN DEL FACTOR DE COMPARACIÓN: Peso: Moneda de curso legal en México

AMBITO GEOGRAFICO: Municipal

COBERTURA: Población Municipal

LÍNEA BASE: 68883809

FRECUENCIA DE MEDICIÓN: Mensual

Número: NA 1.1

COMPORTAMIENTO DE LAS VARIABLES DURANTE EL TRIMESTRE: Abril-Junio

VARIABLE	UNIDAD DE MEDIDA	OPERACION	META ANUAL	AVANCE TRIMESTRAL				AVANCE ACUMULADO			
				Programado	%	Alcanzado	%	Programado	%	Alcanzado	%
Total de recursos que implica el pago de ADEFAS	Peso	Egresos	68,883,809.00	17,228,952.25	25.00	65,864,016.91	382.12	34,441,904.50	50.00	201,659,795.36	333.82
Total de gasto presupuestado para el mes correspondiente a la liberación	Peso	Sumable	68,883,809.00	17,228,952.25	25.00	1,299,333.00	8.12	34,441,904.50	50.00	223,088,731.22	547.72

COMPORTAMIENTO DEL INDICADOR

Determinación de las ADEFAS del ejercicio

DESCRIPCIÓN DE LA META ANUAL

META ANUAL	TRIMESTRE: Abril-Junio							
	AVANCE TRIMESTRAL				AVANCE ACUMULADO			
	Programado	Alcanzado	EP%	SEMAFORO	Programado	Alcanzado	EP%	SEMAFORO
100.00	100.00	4,703.54	4,703.54	Rojó	100.00	144.18	144.18	Rojó

DESCRIPCIÓN DE RESULTADOS Y JUSTIFICACIÓN EN CASO DE VARIACIÓN SUPERIOR A ± 10% RESPECTO A LO PROGRAMADO. No se dio cumplimiento óptimo al lo programado del trimestre.

EVALUACION DEL INDICADOR

Se obtuvo un resultado por arriba de la meta programada. Se reconoce

DEPENDENCIA GENERAL: 1.00 TESORERÍA

DEPENDENCIA ALIENAR: 116 Egresos

ELABORÓ

 L.C. GRACIELA PÉREZ QUEVEDO



VO. BO.

C.P. VERÓNICA SERRANO JIMÉNEZ



P6Rm-08b FICHA TECNICA DE SEGUIMIENTO DE INDICADORES 2024 DE GESTIÓN O ESTRATEGICO

MUNICIPIO DE TOLUCA

TIPO DE FICHA: OSFEM

PILAR DE DESARROLLO / EJE TRANSVERSAL: II Eje transversal II: Gobierno Moderno, Casaj y Responsable

TEMA DE DESARROLLO: Finanzas públicas serias

PROGRAMA PRESUPUESTARIO: 6404011 Previsiones para el pago de adeudos de ejercicios fiscales anteriores

PROYECTO PRESUPUESTARIO: 0404010101 Pasivos derivados de erogaciones devengadas y pendientes de ejercicios anteriores

OBJETIVO DEL PROGRAMA PRESUPUESTARIO: Tiene por objeto integrar los recursos financieros presupuestales para el pago de adeudos que no fueron cubiertos en ejercicios anteriores.

DEPENDENCIA GENERAL: L00 TESORERIA

DEPENDENCIA AUXILIAR: 116 Egresos

ESTRUCTURA DEL INDICADOR

NOMBRE DEL INDICADOR: Porcentaje de ADEFAS con respecto a la disponibilidad presupuestal

FÓRMULA DEL CÁLCULO: (Total de recursos que implica el pago de ADEFAS/Disponibilidad presupuestal determinada) *100

INTERPRETACIÓN: Medición de ADEFAS

DIMENSIÓN QUE ATIENDE: Economía

FRECUENCIA DE MEDICIÓN: Mensual

DESCRIPCIÓN DEL FACTOR DE COMPARACIÓN: Peso: Moneda de curso legal en México

DESCRIPCIÓN DEL FACTOR DE COMPARACIÓN:

ÁMBITO GEOGRÁFICO: Municipal

COBERTURA: Población Municipal

LÍNEA BASE: 68883809

Numero: NA 1.2

COMPORTAMIENTO DE LAS VARIABLES DURANTE EL TRIMESTRE: Abril-Junio

VARIABLE	UNIDAD DE MEDIDA	OPERACION	META ANUAL	AVANCE TRIMESTRAL				AVANCE ACUMULADO			
				Programado	%	Alcanzado	%	Programado	%	Alcanzado	%
Total de recursos que implica el pago de ADEFAS	Peso	Sumado	98,893,899.00	11,220,952.25	25.00	65,854,015.91	322.12	34,441,994.50	60.00	321,659,705.34	833.00
Disponibilidad presupuestal determinada	Peso	Sumado	98,893,899.00	11,220,952.25	25.00	1,889,033.00	4.12	34,441,994.50	35.89	223,085,731.23	647.72

COMPORTAMIENTO DEL INDICADOR

DESCRIPCIÓN DE LA META ANUAL

Determinación de disponibilidad presupuestal

META ANUAL	TRIMESTRE: Abril-Junio							
	AVANCE TRIMESTRAL				AVANCE ACUMULADO			
	Programado	Alcanzado	EP%	SEMAFORO	Programado	Alcanzado	EP%	SEMAFORO
100.00	100.00	4,703.54	4,703.54	Rojó	100.00	144.18	144.18	Rojó

DESCRIPCIÓN DE RESULTADOS Y JUSTIFICACIÓN EN CASO DE VARIACIÓN SUPERIOR A ± 10 % RESPECTO A LO PROGRAMADO

No se dio cumplimiento (ajuste a lo programado del trimestre)

EVALUACIÓN DEL INDICADOR

Se obtiene el resultado por arriba de la meta programada. Se reconocen:

DEPENDENCIA GENERAL: L00 TESORERIA

DEPENDENCIA AUXILIAR: 116 Egresos

ELABORÓ

LIC. GRACIELA PÉREZ QUEVEDO



VO. BO.

C.P. VERÓNICA SERRANO JIMÉNEZ



MUNICIPIO DE TOLUCA

PbRm-08b FICHA TECNICA DE SEGUIMIENTO DE INDICADORES 2024 DE GESTIÓN O ESTRATEGICO

TIPO DE FICHA: OSFEM

PILAR DE DESARROLLO / EJE TRANSVERSAL: II Eje transversal II: Gobierno Moderno, Capaz y Responsable

TEMA DE DESARROLLO: Comunicación y diálogo con la ciudadanía como elemento clave de gobernabilidad.

PROGRAMA PRESUPUESTARIO: 01030101 Conducción de las políticas generales de gobierno

PROYECTO PRESUPUESTARIO: 010301010101 Relaciones públicas 010301010201 Audiencia pública y consulta popular

OBJETIVO DEL PROGRAMA PRESUPUESTARIO: Incluye las acciones que favorezcan el desarrollo de un gobierno democrático que impulse la participación social y ofrezca servicio de calidad en el marco de legalidad y justicia, para elevar las condiciones de vida de la población

DEPENDENCIA GENERAL: A00 PRESIDENCIA

DEPENDENCIA AUXILIAR: 100 Secretaría Particular, 101 Secretaría Técnica, 112 Participación Ciudadana

ESTRUCTURA DEL INDICADOR

NOMBRE DEL INDICADOR: Porcentaje de políticas públicas municipales realizadas.

FÓRMULA DEL CÁLCULO: (Políticas públicas municipales realizadas/Políticas públicas municipales programadas)*100

INTERPRETACIÓN: Muestra el porcentaje de políticas públicas realizadas.

DIMENSIÓN QUE ATIENDE: Eficiencia

DESCRIPCIÓN DEL FACTOR DE COMPARACIÓN: Conjunto de acciones que permite realizar de manera correcta un Proyecto o Planificación

AMBITO GEOGRAFICO: Municipal

COBERTURA: Población Municipal

LÍNEA BASE: 12 asesorías a la ciudadanía a través del Programa Escuchar para Servir

FRECUENCIA DE MEDICIÓN: Semestral

Nombre: NC 2

COMPORTAMIENTO DE LAS VARIABLES DURANTE EL TRIMESTRE: Abril-Junio

VARIABLE	UNIDAD DE MEDIDA	OPERACION	META ANUAL	AVANCE TRIMESTRAL				AVANCE ACUMULADO			
				Programado	%	A alcanzado	%	Programado	%	A alcanzado	%
Políticas públicas municipales realizadas	Índice	Sumado	12.00	6.00	50.00	6.00	50.00	6.00	50.00	6.00	50.00
Políticas públicas municipales programadas	Índice	Sumado	12.00	6.00	50.00	6.00	50.00	6.00	50.00	6.00	50.00

COMPORTAMIENTO DEL INDICADOR

DESCRIPCIÓN DE LA META ANUAL

Se acciona el programa Escuchar para Servir en los módulos y personal de oficina con información amplia y actualizada, mediante tripticos, folletos y campañas de difusión de los distintos servicios.

META ANUAL	TRIMESTRE: Abril-Junio							
	AVANCE TRIMESTRAL				AVANCE ACUMULADO			
	Programado	A alcanzado	EP%	SEMAFORO	Programado	A alcanzado	EP%	SEMAFORO
100.00	100.00	100.00	100.00	Verde	100.00	100.00	100.00	Verde

DESCRIPCIÓN DE RESULTADOS Y JUSTIFICACIÓN EN CASO DE VARIACIÓN SUPERIORA ± 10% RESPECTO AL O PROGRAMADO. En materia programática, el avance al segundo trimestre se encuentra ítem.

EVALUACION DEL INDICADOR

Se mantiene un resultado dentro de lo programado.

DEPENDENCIA GENERAL: A00 PRESIDENCIA

DEPENDENCIA AUXILIAR: 100 Secretaría Particular, 101 Secretaría Técnica, 112 Participación Ciudadana



[Handwritten signature]
ELABORÓ

GUADALUPE VELÁZQUEZ GARDUÑO



LIDIA MARICRUZ CHAVEZ GONZALEZ



MUNICIPIO DE TOLUCA

P6Rm-08b FICHA TECNICA DE SEGUIMIENTO DE INDICADORES 2024 DE GESTIÓN O ESTRATEGICO

TIPO DE FICHA: OSFEM

PILAR DE DESARROLLO / EJE TRANSVERSAL: II Eje transversal II: Gobierno Moderno, Capaz y Responsable

TEMA DE DESARROLLO: Comunicación y diálogo con la ciudadanía como elemento clave de gobernabilidad.

PROGRAMA PRESUPUESTARIO: 01030101 Conducción de las políticas generales de gobierno

PROYECTO PRESUPUESTARIO: 010301010101 Relaciones públicas

OBJETIVO DEL PROGRAMA PRESUPUESTARIO: Incluye las acciones que favorezcan el desarrollo de un gobierno democrático que impulse la participación social y ofrezca servicio de calidad en el marco de legalidad y justicia, para elevar las condiciones de vida de la población.

DEPENDENCIA GENERAL: A00 PRESIDENCIA

DEPENDENCIA AUXILIAR: 100 Secretaría Particular, 101 Secretaría Técnica, 112 Participación Ciudadana

010301010201 Audiencia pública y consulta popular

ESTRUCTURA DEL INDICADOR

NOMBRE DEL INDICADOR: Porcentaje de demandas ciudadanas para la construcción de las políticas públicas municipales atendidas.

FÓRMULA DEL CÁLCULO: (Demandas ciudadanas para la construcción de las políticas públicas municipales atendidas / Demandas ciudadanas para la construcción de políticas públicas municipales registradas) * 100

INTERPRETACIÓN: Demandas ciudadanas para la construcción de las políticas públicas.

DIMENSIÓN QUE ATIENDE: Eficiencia

DESCRIPCIÓN DEL FACTOR DE COMPARACIÓN: Demandas

AMBITO GEOGRAFICO: Municipal

COBERTURA: Población Municipal

LÍNEA BASE: Demandas ciudadanas para la construcción de las políticas públicas.

FRECUENCIA DE MEDICIÓN: Semestral

Numero: NC 1

COMPORTAMIENTO DE LAS VARIABLES DURANTE EL TRIMESTRE: Abril-Junio

VARIABLE	UNIDAD DE MEDIDA	OPERACION	META ANUAL	AVANCE TRIMESTRAL				AVANCE ACUMULADO			
				Programado	%	Alcanzado	%	Programado	%	Alcanzado	%
Demandas ciudadanas para la construcción de las políticas públicas municipales atendidas	Unidad	Semestre	12.00	6.00	50.00	6.00	100.00	6.00	50.00	6.00	100.00
Demandas ciudadanas para la construcción de políticas públicas municipales registradas	Unidad	Semestre	4,000.00	2,000.00	50.00	8.00	0.20	2,000.00	50.00	8.00	0.20

COMPORTAMIENTO DEL INDICADOR

Demandas ciudadanas para la construcción de políticas públicas.

DESCRIPCIÓN DE LA META ANUAL

META ANUAL	TRIMESTRE: Abril-Junio							
	AVANCE TRIMESTRAL				AVANCE ACUMULADO			
	Programado	Alcanzado	EF%	SEMAFORO	Programado	Alcanzado	EF%	SEMAFORO
0.30	0.30	100.00	33,333.33	Amarillo	0.30	100.00	33,333.33	Amarillo

DESCRIPCIÓN DE RESULTADOS Y JUSTIFICACIÓN EN CASO DE VARIACIÓN SUPERIOR A 10 % RESPECTO A LO PROGRAMADO
No se dio cumplimiento óptimo a lo programado del trimestre.

EVALUACIÓN DEL INDICADOR

Se obtiene un resultado a la baja de la meta programada. Se recorda que

DEPENDENCIA GENERAL: A00 PRESIDENCIA

DEPENDENCIA AUXILIAR: 100 Secretaría Particular, 101 Secretaría Técnica, 112 Participación Ciudadana

AYUNTAMIENTO DE TOLUCA 2022 - 2024

COORDINACIÓN DE ATENCIÓN CIUDADANA

ELABORÓ:

GUADALUPE VELÁZQUEZ GARDUÑO

VO. BO.

AYUNTAMIENTO DE TOLUCA 2022 - 2024

PRESIDENCIA

COORDINACIÓN ADMINISTRATIVA

LIDIA MARICRUZ CHÁVEZ GONZÁLEZ



MUNICIPIO DE TOLUCA

PbRm-08b FICHA TECNICA DE SEGUIMIENTO DE INDICADORES 2024 DE GESTIÓN O ESTRATEGICO

TIPO DE FICHA: OSFEM

PILAR DE DESARROLLO / EJE TRANSVERSAL: II Eje transversal II: Gobierno Moderno, Capaz y Responsable

TEMA DE DESARROLLO: Comunicación y diálogo con la ciudadanía como elemento clave de gobernabilidad.

PROGRAMA PRESUPUESTARIO: 01030101 Condación de las políticas generales de gobierno

PROYECTO PRESUPUESTARIO: 010301010101 Relaciones públicas 010301010201 Audiencia pública y consulta popular

OBJETIVO DEL PROGRAMA PRESUPUESTARIO: Incluye las acciones que favorezcan el desarrollo de un gobierno democrático que impulse la participación social y ofrezca servicio de calidad en el marco de legalidad y justicia, para elevar las condiciones de vida de la población.

DEPENDENCIA GENERAL: A00 PRESIDENCIA

DEPENDENCIA AUXILIAR: 100 Secretaría Particular, 101 Secretaría Técnica, 112 Participación Ciudadana

ESTRUCTURA DEL INDICADOR

NOMBRE DEL INDICADOR: Porcentaje de reuniones con organizaciones civiles o sociales realizadas

FÓRMULA DEL CÁLCULO: (Reuniones con organizaciones civiles o sociales registradas realizadas/Reuniones con organizaciones civiles o sociales registradas programadas) *100

INTERPRETACIÓN: Muestra el porcentaje de reuniones realizadas.

DIMENSIÓN QUE ATIENDE: Eficiencia

DESCRIPCIÓN DEL FACTOR DE COMPARACIÓN: Reuniones

ÁMBITO GEOGRÁFICO: Municipal

COBERTURA: Población Municipal

LÍNEA BASE: 12 reuniones del año 2023

FRECUENCIA DE MEDICIÓN: Trimestral

Número: NA 1.2

COMPORTAMIENTO DE LAS VARIABLES DURANTE EL TRIMESTRE: Abril-Junio

VARIABLE	UNIDAD DE MEDIDA	OPERACION	META ANUAL	AVANCE TRIMESTRAL				AVANCE ACUMULADO			
				Programado	%	Alcanzado	%	Programado	%	Alcanzado	%
Reuniones con organizaciones civiles o sociales registradas realizadas	Informe	Sumada	12.00	3.00	25.00	3.00	100.00	6.00	50.00	6.00	100.00
Reuniones con organizaciones civiles o sociales registradas programadas	Informe	Sumada	12.00	3.00	25.00	3.00	100.00	6.00	50.00	6.00	100.00

COMPORTAMIENTO DEL INDICADOR

DESCRIPCIÓN DE LA META ANUAL

Se programan y realizan visitas en las delegaciones y subdelegaciones con la finalidad de brindar el apoyo en la realización de trámites municipales.

META ANUAL	TRIMESTRE: Abril-Junio							
	AVANCE TRIMESTRAL				AVANCE ACUMULADO			
	Programado	Alcanzado	EF%	SEMAFORO	Programado	Alcanzado	EF%	SEMAFORO
100.00	100.00	100.00	100.00	Verde	100.00	100.00	100.00	Verde

DESCRIPCIÓN DE RESULTADOS Y JUSTIFICACIÓN EN CASO DE VARIACIÓN SUPERIOR A +10% RESPECTO A LO PROGRAMADO:

Se mantuvo un resultado dentro de lo programado.

EVALUACIÓN DEL INDICADOR

En materia programática, el avance al siguiente trimestre se encuentra dentro:

DEPENDENCIA GENERAL: A00 PRESIDENCIA

DEPENDENCIA AUXILIAR: 100 Secretaría Particular, 101 Secretaría Técnica, 112 Participación Ciudadana



[Handwritten Signature]
ELABORO

GUADALUPE VELÁZQUEZ GARDUÑO



CD. MARICRUZ CHAVEZ GONZALEZ



PbRm-08b FICHA TECNICA DE SEGUIMIENTO DE INDICADORES 2024 DE GESTIÓN O ESTRATEGICO

MUNICIPIO DE TOLUCA

TIPO DE FICHA: OSFEM

PILAR DE DESARROLLO / EJE TRANSVERSAL: II Eje transversal II: Gobierno Moderno, Capaz y Responsable

TEMA DE DESARROLLO: Comunicación y diálogo con la ciudadanía como elemento clave de gobernabilidad.

PROGRAMA PRESUPUESTARIO: 01030101 Conductión de las políticas generales de gobierno

PROYECTO PRESUPUESTARIO: 010301010101 Relaciones públicas 010301010201 Audiencia pública y consulta popular

OBJETIVO DEL PROGRAMA PRESUPUESTARIO: Incluye las acciones que favorezcan el desarrollo de un gobierno democrático que impulse la participación social y ofrezca servicio de calidad en el marco de legalidad y justicia, para elevar las condiciones de vida de la población.

DEPENDENCIA GENERAL: AGO PRESIDENCIA

DEPENDENCIA AUXILIAR: 100 Secretaría Particular, 101 Secretaría Técnica, 112 Participación Ciudadana

ESTRUCTURA DEL INDICADOR

NOMBRE DEL INDICADOR: Porcentaje de reuniones institucionales realizadas con los COPACI's y autoridades auxiliares para desarrollar las políticas públicas municipales.

FÓRMULA DEL CÁLCULO: (Reuniones institucionales con los COPACI's y autoridades auxiliares para desarrollar las políticas públicas municipales realizadas/Reuniones institucionales con los COPACI's y autoridades auxiliares para desarrollar las políticas públicas municipales programadas)*100

INTERPRETACIÓN: Muestra el porcentaje de reuniones institucionales realizadas con los COPACI's y autoridades auxiliares para desarrollar las políticas públicas municipales.

DIMENSIÓN QUE ATIENDE: Eficiencia **FRECUENCIA DE MEDICIÓN:** Trimestral

DESCRIPCIÓN DEL FACTOR DE COMPARACIÓN: Es el mecanismo de participación por el cual se concede a los ciudadanos la facultad o derecho para presentar iniciativas

AMBITO GEOGRAFICO: Municipal

COBERTURA: Población Municipal

LÍNEA BASE: 12 reuniones del año 2023

Numero: NA 2.1

COMPORTAMIENTO DE LAS VARIABLES DURANTE EL TRIMESTRE: Abril-Junio

VARIABLE	UNIDAD DE MEDIDA	OPERACION	META ANUAL	AVANCE TRIMESTRAL				AVANCE ACUMULADO			
				Programado	%	Alcanzado	%	Programado	%	Alcanzado	%
Reuniones institucionales con los COPACI's y autoridades auxiliares para desarrollar las políticas públicas municipales realizadas	número	Sumable	12.00	3.00	25.00	3.00	100.00	3.00	25.00	3.00	100.00
Reuniones institucionales con los COPACI's y autoridades auxiliares para desarrollar las políticas públicas municipales programadas	número	Sumable	12.00	3.00	25.00	3.00	100.00	3.00	25.00	3.00	100.00

COMPORTAMIENTO DEL INDICADOR

DESCRIPCIÓN DE LA META ANUAL

Se programan y realizan visitas en las delegaciones y subdelegaciones con la finalidad de brindar apoyo en la realización de trámites municipales

META ANUAL	TRIMESTRE: Abril-Junio							
	AVANCE TRIMESTRAL				AVANCE ACUMULADO			
	Programado	Alcanzado	EF%	SEMAFORO	Programado	Alcanzado	EF%	SEMAFORO
100.00	100.00	100.00	100.00	Verde	100.00	100.00	100.00	Verde

DESCRIPCIÓN DE RESULTADOS Y JUSTIFICACIÓN EN CASO DE VARIACIÓN SUPERIOR A 10% RESPECTO A LO PROGRAMADO

Se muestra el resultado dentro de lo programado.

EVALUACION DEL INDICADOR

En materia programática, el avance al segundo trimestre se encuentra óptimo

DEPENDENCIA GENERAL: AGO PRESIDENCIA

DEPENDENCIA AUXILIAR: 100 Secretaría Particular, 101 Secretaría Técnica, 112 Participación Ciudadana

AYUNTAMIENTO DE TOLUCA 2022 - 2024

COORDINACIÓN DE ATENCIÓN CIUDADANA

ELABORÓ:

GUADALUPE VELÁZQUEZ GARDUÑO

YO, BR:

LIDIA MARICRUZ CHÁVEZ GONZÁLEZ

AYUNTAMIENTO DE TOLUCA 2022 - 2024

PRESIDENCIA

COORDINACIÓN ADMINISTRATIVA



MUNICIPIO DE:
TOLUCA

SISTEMA DE COORDINACIÓN HACENDARIA DEL ESTADO DE MEXICO CON SUS MUNICIPIOS
 GUIA METODOLOGICA PARA EL SEGUIMIENTO Y EVALUACION DEL PLAN DE DESARROLLO MUNICIPAL VIGENTE
 SEGUIMIENTO Y EVALUACION DEL PRESUPUESTO BASADO EN RESULTADOS MUNICIPAL

Trimestre: Abril-Junio

P6RM-06c	AVANCE TRIMESTRAL DE METAS DE ACTIVIDAD POR PROYECTO
ENTE PÚBLICO:	MUNICIPIO DE TOLUCA

Programa Presupuestario
 Proyecto
 Dependencia General
 Dependencia Auxiliar

Identificador	Denominación
02040201	Cultura Y Arte
020402010102	Difusión De La Cultura
400	PRESIDENCIA
150	Cultura

N	Nombre de la meta de actividad	Programación Anual		Avance Trimestral de Metas de Actividad						Avance Acumulado Anual de Metas de Actividad						
		Unidad de Medida	Programado 2024	Programado		Atendido		Variación		Programado		Atendido		Variación		
				Meta	%	Meta	%	Meta	%	Meta	%	Meta	%	Meta	%	
1	Elaborar actividades que fomenten la lectura en bibliotecas públicas Municipales	Eventos	100.00	100.00	10.00	10.00	10.00	10.00	0.00	0.00	100.00	10.00	10.00	10.00	0.00	0.00
2	Realizar actividades que motiven al desarrollo cultural en la población de	Eventos	100.00	10.00	17.00	17.00	17.00	17.00	0.00	0.00	100.00	17.00	17.00	17.00	0.00	0.00
3	Realizar talleres en el curso "Mis vacaciones en la biblioteca"	Clases	20.00	0.00	0.00	0.00	0.00	0.00	0.00	0.00	20.00	0.00	0.00	0.00	0.00	0.00
4	Publicar libros del Fondo Editorial "Días Toluca"	Publicaciones	10.00	0.00	0.00	0.00	0.00	0.00	0.00	0.00	10.00	0.00	0.00	0.00	0.00	0.00
5	Organizar la Feria Internacional del Libro Estado de México 2024	Eventos	1.00	0.00	0.00	0.00	0.00	0.00	0.00	0.00	1.00	0.00	0.00	0.00	0.00	-0.00
6	Realizar un feriado municipal en FLEEM 2024	Eventos	1.00	0.00	0.00	0.00	0.00	0.00	0.00	0.00	1.00	0.00	0.00	0.00	0.00	0.00
7	Realizar actividades de fomento a la lectura fuera de las bibliotecas	Eventos	10.00	0.00	20.00	20.00	20.00	20.00	10.00	10.00	10.00	20.00	20.00	10.00	0.00	0.00
8	Optimizar mantenimiento a las bibliotecas públicas municipales	Repares	0.00	0.00	20.00	20.00	20.00	20.00	0.00	0.00	0.00	20.00	20.00	20.00	20.00	0.00
9	Impartir talleres a través de actividades artísticas culturales en casas de	Talleres	100.00	0.00	20.00	20.00	20.00	20.00	0.00	0.00	100.00	20.00	20.00	20.00	0.00	0.00
10	Organizar eventos culturales y artísticos en casas de Cultura	Eventos	20.00	0.00	20.00	20.00	20.00	20.00	0.00	0.00	20.00	20.00	20.00	20.00	0.00	0.00

Total: 8,000,000.00

ELABORÓ
 LCDA. MARICRUZ CHAVEZ GONZALEZ
 COORDINADORA ADMINISTRATIVA DE PRESIDENCIA
 AYUNTAMIENTO DE TOLUCA 2022 - 2024
 PRESIDENCIA
 COORDINACIÓN ADMINISTRATIVA

REVISÓ
 C.P. VERÓNICA SERRANO JIMÉNEZ
 ENCARGADA DEL DESPACHO DE TESORERÍA MUNICIPAL
 TOLUCA
 TESORERÍA MUNICIPAL

AUTORIZÓ
 LCDA. MARICELA MEZA AVILA
 TITULAR DE LA UIPPE
 AYUNTAMIENTO DE TOLUCA 2022 - 2024
 UNIDAD DE INFORMACIÓN, PLANEACIÓN, PROGRAMACIÓN Y EVALUACIÓN (UIPPE)



MUNICIPIO DE
TOLUCA

SISTEMA DE COORDINACION HACENDARIA DEL ESTADO DE MEXICO CON SUS MUNICIPIOS
GUIA METODOLOGICA PARA EL SEGUIMIENTO Y EVALUACION DEL PLAN DE DESARROLLO MUNICIPAL VIGENTE
SEGUIMIENTO Y EVALUACION DEL PRESUPUESTO BASADO EN RESULTADOS MUNICIPAL

Trimestre: Abril-Junio

PbRM-08c	AVANCE TRIMESTRAL DE METAS DE ACTIVIDAD POR PROYECTO
ENTE PÚBLICO:	MUNICIPIO DE TOLUCA

Programa Presupuestario
Proyecto
Dependencia General
Dependencia Auxiliar

Identificador	Denominación
02040201	Cultura Y Arte
020402010102	Difusión De La Cultura
A00	PRESIDENCIA
150	Cultura

Código	Nombre de la meta de actividad	Programación Anual		Avance Trimestral de Metas de Actividad						Avance Acumulado Anual de Metas de Actividad					
		Unidad de Medida	Programada 2024	Programado		Alcanzado		Variación		Programado		Alcanzado		Variación	
				Meta	%	Meta	%	Meta	%	Meta	%	Meta	%	Meta	%
11	Realizar mantenimiento en casas de Cultura	Tramo	8.00	8.00	10.00	8.00	20.00	0.00	0.00	8.00	80.00	8.00	10.00	0.00	0.00
12	Impartir charlas de capacitación personal de miembros de Paz	Sesión	10.00	6.00	10.00	6.00	25.00	0.00	0.00	10.00	60.00	10.00	10.00	0.00	0.00

Total	8,000,000.00
-------	--------------





MUNICIPIO DE:
TOLUCA

SISTEMA DE COORDINACION HACENDARIA DEL ESTADO DE MEXICO CON SUS MUNICIPIOS
 GUIA METODOLOGICA PARA EL SEGUIMIENTO Y EVALUACION DEL PLAN DE DESARROLLO MUNICIPAL VIGENTE
 SEGUIMIENTO Y EVALUACION DEL PRESUPUESTO BASADO EN RESULTADOS MUNICIPAL

Trimestre: Abril-Junio

PbRM-08c:	AVANCE TRIMESTRAL DE METAS DE ACTIVIDAD POR PROYECTO
ENTE PÚBLICO:	MUNICIPIO DE TOLUCA

Programa Presupuestario
 Proyecto
 Dependencia General
 Dependencia Auxiliar

Identificador	Denominación
02040201	Cultura Y Arte
020402010101	Servicios Culturales
A00	PRESUPUESTO
150	Cultura

ID	Nombre de la meta de actividad	Programacion Anual		Avance Trimestral de Metas de Actividad						Avance Acumulado Anual de Metas de Actividad					
		Unidad de Medida	Presupuesto 2024	Programado		Acumulado		Variacion		Programado		Acumulado		Variación	
				Meta	%	Meta	%	Meta	%	Meta	%	Meta	%	Meta	%
11	Generar material audiovisual de los trabajos para redes sociales	Difusion	1.00	1.00	100%	1.00	100%	0.00	0%	1.00	100%	1.00	100%	0.00	0%

Total	96,619,325.00
-------	---------------

AYUNTAMIENTO DE TOLUCA
 ELABORADO 2022 - 2024
 PRESIDENCIA
 COORDINACIÓN ADMINISTRATIVA
 LCOA. MARCELA MEZA AVILA
 COORDINADORA ADMINISTRATIVA DE PRESIDENCIA

TOLUCA
 REVISÓ
 TESORERÍA MUNICIPAL
 C.P. VERÓNICA SERRANO JIMÉNEZ
 ENCARGADA DEL DESPACHO DE TESORERÍA MUNICIPAL

AUTORIZÓ
 AYUNTAMIENTO DE TOLUCA
 2022 - 2024
 LCOA. MARCELA MEZA AVILA
 TITULAR DE LA UIPE
 UNIDAD DE INFORMACIÓN, PLANEACIÓN PROGRAMACIÓN Y EVALUACIÓN (UIPE)



MUNICIPIO DE:
TOLUCA

SISTEMA DE COORDINACION HACENDARIA DEL ESTADO DE MEXICO CON SUS MUNICIPIOS
GUIA METODOLOGICA PARA EL SEGUIMIENTO Y EVALUACION DEL PLAN DE DESARROLLO MUNICIPAL VIGENTE
SEGUIMIENTO Y EVALUACION DEL PRESUPUESTO BASADO EN RESULTADOS MUNICIPAL

Trimestre: Abri-Junio

PbRM-06c	AVANCE TRIMESTRAL DE METAS DE ACTIVIDAD POR PROYECTO
ENTE PUBLICO:	MUNICIPIO DE TOLUCA

Programa Presupuestario:
Proyecto:
Dependencia General:
Dependencia Auxiliar:

Identificador	Denominación
02040201	Cultura Y Arte
020402010101	Servicios Culturales
A00	PRESIONON
150	Cultura

N	Nombre de la meta de actividad	Programación Anual		Avance Trimestral de Metas de Actividad						Avance Acumulado Anual de Metas de Actividad					
		Unidad de Medida	Programada 2024	Programada		Acumulado		Variación		Programada		Acumulado		Variación	
				Meta	%	Meta	%	Meta	%	Meta	%	Meta	%	Meta	%
1	Proponer actividades artísticas culturales con el apoyo propio del Municipio	Evento	10.00	9.00	33.33	9.00	33.33	0.00	0.00	10.00	61.11	10.00	61.11	-1.00	-10.00
2	Realizar festivales artísticos culturales	Evento	5.00	5.00	100.00	5.00	100.00	0.00	0.00	5.00	100.00	5.00	100.00	0.00	0.00
3	Realizar actividades culturales con el apoyo voca	Evento	20.00	20.00	100.00	20.00	100.00	0.00	0.00	20.00	100.00	20.00	100.00	0.00	0.00
4	Desarrollar actividades culturales en delegaciones	Evento	20.00	16.00	32.00	16.00	32.00	0.00	0.00	20.00	80.00	16.00	80.00	-4.00	-20.00
5	Realizar conciertos presenciales de la Orquesta Filarmónica de Toluca	Evento	10.00	1.00	10.00	1.00	10.00	0.00	0.00	10.00	10.00	1.00	10.00	-9.00	-90.00
6	Proponer exposiciones artísticas durante las fiestas en el mes de 2024	Evento	4.00	4.00	100.00	4.00	100.00	0.00	0.00	4.00	100.00	4.00	100.00	0.00	0.00
7	Llevar a cabo conciertos de la Orquesta Filarmónica de Toluca	Evento	5.00	4.00	80.00	4.00	80.00	0.00	0.00	5.00	80.00	4.00	80.00	-1.00	-20.00
8	Presentar conciertos de gala con la OFIT dentro del municipio de Toluca	Evento	5.00	5.00	100.00	5.00	100.00	0.00	0.00	5.00	100.00	5.00	100.00	0.00	0.00
9	Difundir en redes sociales la programación cultural de la Coordinación	Evento	1.00	1.00	100.00	1.00	100.00	0.00	0.00	1.00	100.00	1.00	100.00	0.00	0.00
10	Dar cobertura a los eventos artísticos culturales de la Coordinación	Evento	10.00	7.00	70.00	7.00	70.00	0.00	0.00	10.00	70.00	7.00	70.00	-3.00	-30.00

Seal: MAI182000

01

ELABORÓ

 AYUNTAMIENTO DE TOLUCA
 2022 - 2024
 PRESIDENCIA
 COORDINACIÓN ADMINISTRATIVA
 LCOA MARCELA MEZAMILLA
 COORDINADORA ADMINISTRATIVA DE PRESIDENCIA

REVISÓ

 TOLUCA
 TESORERÍA MUNICIPAL
 C.P. VERÓNICA GERRANO JIMÉNEZ
 ENCARGADA DEL DESPACHO DE TESORERÍA MUNICIPAL

AUTORIZÓ

 AYUNTAMIENTO DE TOLUCA
 2022 - 2024
 LCOA MARCELA MEZAMILLA
 TITULAR DE LA UIPE
 UNIDAD DE INFORMACIÓN, PLANEACIÓN PROGRAMACIÓN Y EVALUACIÓN (UIPE)



MUNICIPIO DE:
TOLUCA

SISTEMA DE COORDINACION HACENDARIA DEL ESTADO DE MEXICO CON SUS MUNICIPIOS
GUÍA METODOLÓGICA PARA EL SEGUIMIENTO Y EVALUACION DEL PLAN DE DESARROLLO MUNICIPAL VIGENTE
SEGUIMIENTO Y EVALUACION DEL PRESUPUESTO BASADO EN RESULTADOS MUNICIPAL

Trimestre: Abril-Junio

PbRM06c	AVANCE TRIMESTRAL DE METAS DE ACTIVIDAD POR PROYECTO
ENTE PÚBLICO	MUNICIPIO DE TOLUCA

Programa Presupuestario
Proyecto
Dependencia General
Dependencia Auxiliar

Identificador	Denominación
01030301	Conservación Del Patrimonio Público
010303010101	Conservación, Restauración Y Difusión Del Patrimonio Cultural
A00	PRESIDENCIA
150	Cultura

O	Nombre de la meta de actividad	Programación Anual		Avance Trimestral de Metas de Actividad						Avance Acumulado Anual de Metas de Actividad					
		Unidad de Medida	Programada 2024	Programado		Aconcido		Variación		Programado		Aconcido		Variación	
				Meta	%	Meta	%	Meta	%	Meta	%	Meta	%	Meta	%
11	Realizar el segundo encuentro de mesas del Valle de Toluca	Eventos	0.00	0.00	0.00	0.00	0.00	0.00	0.00	0.00	0.00	0.00	0.00	0.00	0.00
12	Realizar congresos con Cronistas Delegacionales	Asesor	10.00	10.00	10.00	10.00	0.00	0.00	0.00	0.00	0.00	0.00	0.00	0.00	0.00
13	Realizar recorridos nocturnos en el pueblo general La Soledad	Eventos	1.00	0.00	0.00	0.00	0.00	0.00	0.00	0.00	0.00	0.00	0.00	0.00	0.00
14	Realizar reuniones de seguimiento de materia jurídica	Asesor	10.00	10.00	10.00	10.00	0.00	0.00	0.00	0.00	0.00	0.00	0.00	0.00	0.00

Total	20,001,000.00
-------	---------------

AYUNTAMIENTO DE TOLUCA 2023 - 2024
ELABORÓ
PRESIDENCIA
COORDINACIÓN ADMINISTRATIVA
LCDA. MARICELA MEZA AVILA
COORDINADORA ADMINISTRATIVA DE PRESIDENCIA

AYUNTAMIENTO DE TOLUCA 2023 - 2024
REVISÓ
TESORERÍA MUNICIPAL
C.P. VERÓNICA SERRANO JUÁREZ
ENCARGADA DEL DESPACHO DE TESORERÍA MUNICIPAL

AUTORIZÓ
AYUNTAMIENTO DE TOLUCA 2023 - 2024
LCDA. MARICELA MEZA AVILA
TITULAR DE LA UIPPE
UNIDAD DE INFORMACIÓN, PLANEACIÓN, PROGRAMACIÓN Y EVALUACIÓN (UIPPE)



MUNICIPIO DE:
TOLUCA

SISTEMA DE COORDINACION HACENDARIA DEL ESTADO DE MEXICO CON SUS MUNICIPIOS
 GUIA METODOLOGICA PARA EL SEGUIMIENTO Y EVALUACION DEL PLAN DE DESARROLLO MUNICIPAL VIGENTE
 SEGUIMIENTO Y EVALUACION DEL PRESUPUESTO BASADO EN RESULTADOS MUNICIPAL

Trimestre:
 Abril-Junio

PbRM-08c	AVANCE TRIMESTRAL DE METAS DE ACTIVIDAD POR PROYECTO
ENTE PÚBLICO	MUNICIPIO DE TOLUCA

Programa Presupuestario
 Proyecto
 Dependencia General
 Dependencia Auxiliar

Identificador	Denominación
01030301	Conservación Del Patrimonio Público
010303010101	Conservación, Restauración Y Difusión Del Patrimonio Cultural
A00	PRESIDENCIA
150	Cultura

ID	Nombre de la meta de actividad	Programación Anual		Avance Trimestral de Metas de Actividad						Avance Acumulado Anual de Metas de Actividad					
		Unidad de Medida	Programada 2024	Registrada		Aprobada		Reservada		Programada		Atenuada		Variación	
				Meta	%	Meta	%	Meta	%	Meta	%	Meta	%	Meta	%
1	Realizar exposiciones en diferentes espacios del Municipio	Exposiciones	12.00	0.00	0.00	0.00	0.00	0.00	0.00	0.00	0.00	0.00	0.00	0.00	0.00
2	Realizar visitas guiadas en los Museos del Atlántico y Calabazas	Visitas	87.00	0.00	0.00	0.00	0.00	0.00	0.00	0.00	0.00	0.00	0.00	0.00	0.00
3	Realizar actividades artísticas culturales en museos de Café y Atlántico	Eventos	90.00	0.00	0.00	0.00	0.00	0.00	0.00	0.00	0.00	0.00	0.00	0.00	0.00
4	Restaurar arqueológicamente a Museo de Calabazas y Atlántico	Restauraciones	10.00	0.00	0.00	0.00	0.00	0.00	0.00	0.00	0.00	0.00	0.00	0.00	0.00
5	Realizar actividades artísticas culturales en la Capilla Exenta	Eventos	0.00	0.00	0.00	0.00	0.00	0.00	0.00	0.00	0.00	0.00	0.00	0.00	0.00
6	Difundir el patrimonio cultural a través del Consejo Municipal	Difusión	24.00	0.00	0.00	0.00	0.00	0.00	0.00	0.00	0.00	0.00	0.00	0.00	0.00
7	Examinar y analizar la conformación interna de las estructuras del sitio	Análisis	0.00	0.00	0.00	0.00	0.00	0.00	0.00	0.00	0.00	0.00	0.00	0.00	0.00
8	Realizar mantenimiento a las instalaciones arqueológicas de sitio	Mantenimiento	1.00	0.00	0.00	0.00	0.00	0.00	0.00	0.00	0.00	0.00	0.00	0.00	0.00
9	Limpieza, análisis y catalogar el acervo recuperado en las exploraciones	Censos	0.00	0.00	0.00	0.00	0.00	0.00	0.00	0.00	0.00	0.00	0.00	0.00	0.00
10	Realizar visitas guiadas al centro del sitio	Visitas	24.00	0.00	0.00	0.00	0.00	0.00	0.00	0.00	0.00	0.00	0.00	0.00	0.00

TOTAL	RESUMEN
-------	---------

AYUNTAMIENTO DE TOLUCA 2022 - 2024
 PRESIDENCIA
 COORDINACIÓN ADMINISTRATIVA

AYUNTAMIENTO DE TOLUCA 2022 - 2024
 TESORERÍA MUNICIPAL

AYUNTAMIENTO DE TOLUCA 2022 - 2024
 UNIDAD DE INFORMACIÓN, PLANEACIÓN, PROGRAMACIÓN Y EVALUACIÓN (UIPE)

8

ELABORÓ
 LICDA. MARICELA MEZA APLA
 COORDINADORA ADMINISTRATIVA DE PRESIDENCIA

ENCARGADA DEL DESPACHO DE TESORERÍA MUNICIPAL
 C.P. VERÓNICA SERRANO MORALES

AUTORIZÓ
 LICDA. MARICELA MEZA APLA
 TITULAR DE LA UIPE



MUNICIPIO DE:
TOLUCA

SISTEMA DE COORDINACION HACENDARIA DEL ESTADO DE MEXICO CON SUS MUNICIPIOS
 GUIA METODOLOGICA PARA EL SEGUIMIENTO Y EVALUACION DEL PLAN DE DESARROLLO MUNICIPAL VIGENTE
 SEGUIMIENTO Y EVALUACION DEL PRESUPUESTO BASADO EN RESULTADOS MUNICIPAL

Trimestre: **Abril-Junio**

PtRM:08c	AVANCE TRIMESTRAL DE METAS DE ACTIVIDAD POR PROYECTO
ENTE PÚBLICO:	MUNICIPIO DE TOLUCA

Programa Presupuestario
 Proyecto
 Dependencia General
 Dependencia Auxiliar

Identificador	Denominación
02040401	Nuevas Organizaciones De La Sociedad
020404010102	Participación Ciudadana
A00	PRESENCIA
112	Participación Ciudadana

C	Nombre de la meta de actividad	Programación Anual		Avance Trimestral de Metas de Actividad						Avance Acumulado Anual de Metas de Actividad					
		Unidad de Medida	Presupuesto 2024	Programada		Acelerada		Mantenida		Programada		Acelerada		Variación	
				Meta	%	Meta	%	Meta	%	Meta	%	Meta	%	Meta	%
1	Gestionar apoyos para actos de culto dentro y fuera de los templos	Presup.	30.00	0.00	0.00	0.00	0.00	0.00	0.00	0.00	0.00	0.00	0.00	0.00	0.00
2	Actualizar directorios de las diferentes asociaciones religiosas	Presup.	2.00	0.00	0.00	0.00	0.00	0.00	0.00	0.00	0.00	0.00	0.00	0.00	0.00
3	Asistir a reuniones de trabajo con asociaciones religiosas	Presup.	32.00	0.00	0.00	0.00	0.00	0.00	0.00	0.00	0.00	0.00	0.00	0.00	0.00

TAM	0.000000
-----	----------

AYUNTAMIENTO DE TOLUCA 2023 - 2024
 PRESIDENCIA
 COORDINACIÓN ADMINISTRATIVA

ELABORÓ
 LIC. MARICRUZ CHAVEZ GONZALEZ
 COORDINADORA ADMINISTRATIVA DE PRESIDENCIA

AYUNTAMIENTO DE TOLUCA 2023 - 2024
 TESORERÍA MUNICIPAL

REVISÓ
 C.P. VERÓNICA SERRANO JIMENEZ
 ENCARGADA DEL DESPACHO DE TESORERÍA MUNICIPAL

AYUNTAMIENTO DE TOLUCA 2023 - 2024
 UNIDAD DE INFORMACIÓN, PLANEACIÓN PROGRAMACIÓN Y EVALUACIÓN (UIPPE)

AUTORIZÓ
 LIC. MARCELA MEZA AYLA
 TITULAR DE LA UIPPE



MUNICIPIO DE:
TOLUCA

SISTEMA DE COORDINACIÓN HACENDARIA DEL ESTADO DE MEXICO CON SUS MUNICIPIOS
 GUIA METODOLOGICA PARA EL SEGUIMIENTO Y EVALUACION DEL PLAN DE DESARROLLO MUNICIPAL VIGENTE
 SEGUIMIENTO Y EVALUACION DEL PRESUPUESTO BASADO EN RESULTADOS MUNICIPAL

Trimestre: Abril-Junio

PBRM-08c	AVANCE TRIMESTRAL DE METAS DE ACTIVIDAD POR PROYECTO
ENTE PUBLICO:	MUNICIPIO DE TOLUCA

Programa Presupuestario
 Proyecto
 Dependencia General
 Dependencia Auxiliar

Identificador	Denominación
01040101	Relaciones Exteriores
010401010103	Cooperación Internacional Para El Desarrollo Del Municipio
A00	PRESIDENCIA
112	Participación Ciudadana

ID	Nombre de la meta de actividad	Programación Anual		Avance Trimestral de Metas de Actividad						Avance Acumulado Anual de Metas de Actividad					
		Unidad de Medida	Programado 2024	Programado		Alcanzado		Variación		Programado		Alcanzado		Variación	
				Meta	%	Meta	%	Meta	%	Meta	%	Meta	%	Meta	%
1	Vincular con gobiernos locales emergentes	Comun.	1.00	0.00	0.00	0.00	0.00	0.00	0.00	0.00	0.00	0.00	0.00	0.00	0.00
2	Realizar reuniones para la gestión de proyectos de cooperación internacional	Reunión	10.00	0.00	0.00	0.00	0.00	0.00	0.00	0.00	0.00	0.00	0.00	0.00	0.00
3	Celebrar acuerdos y eventos en materia internacional	Eventos	0.00	0.00	0.00	0.00	0.00	0.00	0.00	0.00	0.00	0.00	0.00	0.00	0.00

Total	0.00
-------	------



COORDINADORA ADMINISTRATIVA DE PRESIDENCIA



ENCARGADA DEL DESPACHO DE TESORERÍA MUNICIPAL



TITULAR DE LA UIPPE



MUNICIPIO DE:
TOLUCA

SISTEMA DE COORDINACION HACENDARIA DEL ESTADO DE MEXICO CON SUS MUNICIPIOS
 GUIA METODOLOGICA PARA EL SEGUIMIENTO Y EVALUACION DEL PLAN DE DESARROLLO MUNICIPAL VIGENTE
 SEGUIMIENTO Y EVALUACION DEL PRESUPUESTO BASADO EN RESULTADOS MUNICIPAL

Trimestre: Abril-Junio

P6RM-08c	AVANCE TRIMESTRAL DE METAS DE ACTIVIDAD POR PROYECTO
ENTE PÚBLICO:	MUNICIPIO DE TOLUCA

Programa Presupuestario
 Proyecto:
 Dependencia General
 Dependencia Auxiliar

Identificador	Denominación
01030101	Conducción De Las Políticas Generales De Gobierno
010301010101	Relaciones Públicas
A00	PRESIDENCIA
100	Secretaría Particular

O	Nombre de la meta de actividad	Programación Anual		Avance Trimestral de Metas de Actividad						Avance Acumulado Anual de Metas de Actividad						
		Unidad de Medida	Presupuesta 2024	Programada		Alcanzada		Variación		Programada		Alcanzada		Variación		
				Meta	%	Meta	%	Meta	%	Meta	%	Meta	%	Meta	%	
1	Registrar la agenda semanal del Presidente municipal	Agenda	10.00	10.00	10.00	100.00	10.00	100.00	0.00	0.00	10.00	100.00	10.00	100.00	0.00	0.00
2	Prevenir las sesiones del COPLADEMUN	Sesión	4.00	4.00	4.00	100.00	4.00	100.00	0.00	0.00	4.00	100.00	4.00	100.00	0.00	0.00
3	Prevenir las sesiones de cabildo	Sesión	10.00	10.00	10.00	100.00	10.00	100.00	0.00	0.00	10.00	100.00	10.00	100.00	0.00	0.00
4	Rendir ante el Ayuntamiento el informe de resultados	Informe	1.00	1.00	1.00	100.00	1.00	100.00	0.00	0.00	1.00	100.00	1.00	100.00	0.00	0.00
5	Administrar eficientemente los recursos humanos, materiales y financieros	Presupuesto	10.00	10.00	10.00	100.00	10.00	100.00	0.00	0.00	10.00	100.00	10.00	100.00	0.00	0.00
6	Coordinar la logística de las reuniones, reuniones y gran de trabajo organiz	Reunión	10.00	10.00	10.00	100.00	10.00	100.00	0.00	0.00	10.00	100.00	10.00	100.00	0.00	0.00
7	Fomentar la participación de instancias y actores diversos en los eventos	Evento	10.00	10.00	10.00	100.00	10.00	100.00	0.00	0.00	10.00	100.00	10.00	100.00	0.00	0.00

Total	50,000,000.00
-------	---------------

ELABORÓ

 LCOA. MARICELA MEZA AYLLA
 COORDINADORA ADMINISTRATIVA DE PRESIDENCIA

AYUNTAMIENTO DE TOLUCA 2022 - 2024
 PRESIDENCIA
 COORDINACIÓN ADMINISTRATIVA

REVISÓ

 C.P. VERÓNICA SERRANO JUÁREZ
 ENCARGADA DEL DESPACHO DE TESORERÍA MUNICIPAL

TOLUCA
 TESORERÍA MUNICIPAL

AUTORIZÓ

 LCOA. MARICELA MEZA AYLLA
 TITULAR DE LA UIPPE

AYUNTAMIENTO DE TOLUCA 2022 - 2024
 UNIDAD DE INFORMACIÓN, PLANEACIÓN PROGRAMACIÓN Y EVALUACIÓN (UIPPE)



MUNICIPIO DE
TOLUCA

SISTEMA DE COORDINACION HACENDARIA DEL ESTADO DE MEXICO CON SUS MUNICIPIOS
 GUIA METODOLOGICA PARA EL SEGUIMIENTO Y EVALUACION DEL PLAN DE DESARROLLO MUNICIPAL VIGENTE
 SEGUIMIENTO Y EVALUACION DEL PRESUPUESTO BASADO EN RESULTADOS MUNICIPAL

Trimestre: Abril-Junio

PbRM-08c	AVANCE TRIMESTRAL DE METAS DE ACTIVIDAD POR PROYECTO
ENTE PÚBLICO:	MUNICIPIO DE TOLUCA

Programa Presupuestario
 Proyecto
 Dependencia General
 Dependencia Auxiliar

Identificador	Denominación
01030401	Desarrollo De La Función Pública Y Ética En El Servicio Público
010304010102	Participación Social En La Formulación, Seguimiento, Control Y Evaluac Inf De Obras, Program
A00	PRESIDENCIA
101	Secretaría Técnica

ID	Nombre de la meta de actividad	Programación Anual		Avance Trimestral de Metas de Actividad						Avance Acumulado Anual de Metas de Actividad					
		Unidad de Medida	Procedencia 2024	Programa		Alcance		Variación		Programa		Alcance		Variación	
				Meta	%	Meta	%	Meta	%	Meta	%	Meta	%	Meta	%
1	Evaluar las estrategias y/o la pertinencia de los programas municipales de	-----	4.00	1.00	25.00	1.00	25.00	0.00	0.00	1.00	25.00	1.00	25.00	0.00	0.00

Total	ELABORADO
-------	-----------

ELABORÓ

 LCDA. MARICRUZ CHAVEZ
 COORDINADORA ADMINISTRATIVA DE PRESIDENCIA

AYUNTAMIENTO DE TOLUCA 2023 - 2024
PRESIDENCIA
COORDINACIÓN ADMINISTRATIVA

REVISÓ

 C.P. VERÓNICO GERRAMO JIMÉNEZ
 ENCARGADA DEL DESPACHO DE TESORERÍA MUNICIPAL

TOLUCA
TESORERÍA MUNICIPAL

AUTORIZÓ

 LCDA. MARICELA MEZA
 TITULAR DE LA UIPE

AYUNTAMIENTO DE TOLUCA 2023 - 2024
UNIDAD DE INFORMACIÓN, PLANEACIÓN, PROGRAMACIÓN Y EVALUACIÓN (UIPE)



MUNICIPIO DE:
TOLUCA

SISTEMA DE COORDINACION HACENDARIA DEL ESTADO DE MEXICO CON SUS MUNICIPIOS
 GUIA METODOLOGICA PARA EL SEGUIMIENTO Y EVALUACION DEL PLAN DE DESARROLLO MUNICIPAL VIGENTE
 SEGUIMIENTO Y EVALUACION DEL PRESUPUESTO BASADO EN RESULTADOS MUNICIPAL

Trimestre:
 Abril-Junio

PBRM-08c:	AVANCE TRIMESTRAL DE METAS DE ACTIVIDAD POR PROYECTO
ENTE PÚBLICO:	MUNICIPIO DE TOLUCA

Programa Presupuestario
 Proyecto
 Dependencia General
 Dependencia Auxiliar

Identificador	Denominación
01070401	Coordinación Intergubernamental Para La Seguridad Pública
010704010101	Acciones Del Programa Nacional De Seguridad Pública
A00	PRESIDENCIA
159	Secretaría Técnica de Seguridad Pública

ID	Nombre de la meta de actividad	Programación Anual		Avance Trimestral de Metas de Actividad						Avance Acumulado Anual de Metas de Actividad					
		Unidad de Medida	Programada 2024	Programada		Alcanzada		Variación		Programada		Alcanzada		Variación	
				Meta	%	Meta	%	Meta	%	Meta	%	Meta	%	Meta	%
1	Celebrar sesiones del Consejo Intermunicipal de Seguridad Pública	Ats.	3.00	3.00	100	3.00	100	0.00	0.00	3.00	100	3.00	100	0.00	0.00
2	Celebrar sesiones del Consejo Municipal de Seguridad Pública	Ats.	3.00	3.00	100	3.00	100	0.00	0.00	3.00	100	3.00	100	0.00	0.00
3	Transmitir la certificación de Control de Confianza del personal de seguridad	Ats.	4.00	4.00	100	4.00	100	0.00	0.00	4.00	100	4.00	100	0.00	0.00
4	Gestionar convenios en materia de seguridad pública y del consejo municipal	Comis.	2.00	2.00	100	2.00	100	0.00	0.00	2.00	100	2.00	100	0.00	0.00
5	Gestionar cursos para los integrantes del Consejo Municipal y el estado de	Comis.	3.00	3.00	100	3.00	100	0.00	0.00	3.00	100	3.00	100	0.00	0.00
6	Seguir el ejercicio de los recursos destinados a seguridad pública y juvenes	Comis.	4.00	4.00	100	4.00	100	0.00	0.00	4.00	100	4.00	100	0.00	0.00

Total	6 107 636.00
-------	--------------

ELABORÓ
 LICDA. MARICRUZ CHAVEZ
 COORDINADORA ADMINISTRATIVA DE PRESIDENCIA

REVISÓ
 C.P. VERÓNICA SERRANO RAMÍREZ
 ENCARGADA DEL DEPARTAMENTO DE TESORERÍA MUNICIPAL

AUTORIZÓ
 LICDA. MARICELA VEZQUEZ
 TITULAR DE LA UIPE

AYUNTAMIENTO DE TOLUCA 2022 - 2024
 UNIDAD DE INFORMACIÓN, PLANEACIÓN, PROGRAMACIÓN Y EVALUACIÓN (UIPE)



MUNICIPIO DE:
TOLUCA

SISTEMA DE COORDINACION HACENDARIA DEL ESTADO DE MEXICO CON SUS MUNICIPIOS
GUIA METODOLOGICA PARA EL SEGUIMIENTO Y EVALUACION DEL PLAN DE DESARROLLO MUNICIPAL VIGENTE
SEGUIMIENTO Y EVALUACION DEL PRESUPUESTO BASADO EN RESULTADOS MUNICIPAL

Trimestre: **Abril-Junio**

PbRM-08c:	AVANCE TRIMESTRAL DE METAS DE ACTIVIDAD POR PROYECTO
ENTE PUBLICO:	MUNICIPIO DE TOLUCA

Programa Presupuestario:
Proyecto:
Dependencia General:
Dependencia Auxiliar:

Identificador	Denominación
01030402	Sistema Anticorrupción Del Estado De México Y Municipios
010304020204	Investigación De Faltas Administrativas
A00	PRESIDENCIA
138	Responsabilidad y Situación Patrimonial

ID	Nombre de la meta de actividad	Programación Anual		Avance Trimestral de Metas de Actividad						Avance Acumulado Anual de Metas de Actividad					
		Unidad de Medida	Programada 2024	Programado		Avanzado		Máximo		Programado		Avanzado		Variación	
				Meta	%	Meta	%	Meta	%	Meta	%	Meta	%	Meta	%
1	Recibir quejas y denuncias relacionadas en contra de elementos de la DGSYP	Queja	30.00	10.00	33.33	40.00	25.00	2.00	6.66	20.00	66.67	30.00	66.67	0.00	0.00
2	Integrar el expediente de investigación y turnarlo a la comisión de Honor y	Expediente	10.00	10.00	100.00	10.00	10.00	0.00	0.00	10.00	100.00	10.00	100.00	0.00	0.00
3	Realizar supervisiones a elementos de la Dirección General de Seguridad y P	Revisión	120.00	18.00	15.00	15.00	15.00	0.00	0.00	18.00	15.00	120.00	15.00	0.00	0.00

Total:	5,707,177.00
--------	--------------

ELABORÓ
[Firma]
LDOA. MARICELA MEZA ARILA
COORDINADORA ADMINISTRATIVA DE PRESIDENCIA



REVISÓ
[Firma]
C.P. VERÓNICA SERRANO BENEZ
ENCARGADA DEL DESPACHO DE TESORERÍA MUNICIPAL



AUTORIZÓ
[Firma]
LDOA. MARICELA MEZA ARILA
TITULAR DE LA UIPPE





MUNICIPIO DE:
TOLUCA

SISTEMA DE COORDINACION HACENDARIA DEL ESTADO DE MEXICO CON SUS MUNICIPIOS
GUIA METODOLOGICA PARA EL SEGUIMIENTO Y EVALUACION DEL PLAN DE DESARROLLO MUNICIPAL VIGENTE
SEGUIMIENTO Y EVALUACION DEL PRESUPUESTO BASADO EN RESULTADOS MUNICIPAL

Trimestre: **Abril-Junio**

PbRM-08c	AVANCE TRIMESTRAL DE METAS DE ACTIVIDAD POR PROYECTO
ENTE PUBLICO:	MUNICIPIO DE TOLUCA

Programa Presupuestario:
Proyecto:
Dependencia General:
Dependencia Auxiliar:

Identificador	Denominación
01030101	Conducción De Las Políticas Generales De Gobierno
010301010101	Relaciones Públicas
A00	PRESIDENCIA
101	Secretaría Técnica

ID	Nombre de la meta de actividad	Programación Anual		Avance Trimestral de Metas de Actividad						Avance Acumulado Anual de Metas de Actividad					
		Unidad de Medida	Programada 2024	Programada		Avanzada		Variación		Programada		Avanzada		Variación	
				Meta	%	Meta	%	Meta	%	Meta	%	Meta	%	Meta	%
1	Coordinar la realización de los reuniones de Gabinete	Reunión	10.00	1.00	10.00	1.00	10.00	0.00	0.00	4.00	40.00	4.00	40.00	0.00	0.00
2	Dar seguimiento a las instrucciones derivadas de las reuniones de Gabinete	Atento	10.00	2.00	20.00	2.00	20.00	0.00	0.00	5.00	50.00	5.00	50.00	0.00	0.00
3	Elaborar informes que solicite la oficina de Presidencia Municipal	Reporte	10.00	0.00	0.00	0.00	0.00	0.00	0.00	4.00	40.00	4.00	40.00	0.00	0.00
4	Dar seguimiento a instrucciones y acuerdos que solicite el titular	Atento	10.00	0.00	0.00	0.00	0.00	0.00	0.00	4.00	40.00	4.00	40.00	0.00	0.00
5	Elaborar reporte de seguimiento a los acuerdos e instrucciones que solicite el	Reporte	10.00	0.00	0.00	0.00	0.00	0.00	0.00	4.00	40.00	4.00	40.00	0.00	0.00
6	Coordinar la elaboración de estudios y proyectos que solicite el Presidente	Documento	4.00	1.00	25.00	1.00	25.00	0.00	0.00	0.00	0.00	0.00	0.00	0.00	0.00
7	Elaborar análisis de impacto de las políticas públicas municipales	Documento	4.00	1.00	25.00	1.00	25.00	0.00	0.00	0.00	0.00	0.00	0.00	0.00	0.00
8	Participar en los eventos de entrega de obras, acciones y programas	Evento	10.00	5.00	50.00	2.00	20.00	0.00	0.00	4.00	40.00	4.00	40.00	0.00	0.00
9	Elaborar reporte de la demanda ciudadana recibida en las oficinas de atención	Reporte	4.00	1.00	25.00	1.00	25.00	0.00	0.00	0.00	0.00	0.00	0.00	0.00	0.00
10	Fomentar la participación de ciudadanos y actores débiles en los eventos	Evento	7.00	0.00	0.00	0.00	0.00	0.00	0.00	0.00	0.00	0.00	0.00	0.00	0.00

Total	61,347,203.00
-------	---------------

ELABORÓ
[Firma]
L.C.D.A. MARICELA MEZA
COORDINADORA ADMINISTRATIVA DE PRESIDENCIA

REVISÓ
[Firma]
C.P. VERÓNICA GERRANO JIMÉNEZ
ENCARGADA DEL DESPACHO DE TESORERÍA MUNICIPAL

AUTORIZÓ
[Firma]
L.C.D.A. MARICELA MEZA
TITULAR DE LA UIPPE

AYUNTAMIENTO DE TOLUCA 2022 - 2024
UNIDAD DE INFORMACIÓN, PLANEACIÓN PROGRAMACIÓN Y EVALUACIÓN (UIPPE)



MUNICIPIO DE:
TOLUCA

SISTEMA DE COORDINACIÓN HACENDARIA DEL ESTADO DE MEXICO CON SUS MUNICIPIOS
 GUIA METODOLOGICA PARA EL SEGUIMIENTO Y EVALUACION DEL PLAN DE DESARROLLO MUNICIPAL VIGENTE
 SEGUIMIENTO Y EVALUACION DEL PRESUPUESTO BASADO EN RESULTADOS MUNICIPAL

Trimestre: Abril-Junio

PbRM-08c	AVANCE TRIMESTRAL DE METAS DE ACTIVIDAD POR PROYECTO
ENTE PÚBLICO:	MUNICIPIO DE TOLUCA

Programa Presupuestario
 Proyecto:
 Dependencia General
 Dependencia Auxiliar:

Identificador	Denominación
01030101	Conducción De Las Políticas Generales De Gobierno
010301010101	Relaciones Públicas
A00	PRESIDENCIA
101	Secretaría Técnica

Id	Nombre de la meta de actividad	Programación Anual		Avance Trimestral de Metas de Actividad						Avance Acumulado Anual de Metas de Actividad					
		Unidad de Medida	Programada 2024	Programada		Realizada		Variación		Programada		Atasada		Variación	
				Meta	%	Meta	%	Meta	%	Meta	%	Meta	%	Meta	%
11	Elaborar propuestas de apoyo para las políticas públicas en materia de obra	Propuestas	1000	100	1000	1000	1000	000	000	1000	1000	000	000	000	000

Total	\$1,247,239.00
-------	----------------

ELABORÓ

 AYUNTAMIENTO DE TOLUCA 2023 - 2024
 PRESIDENCIA
 COORDINACIÓN ADMINISTRATIVA
 COORDINADORA ADMINISTRATIVA

REVISÓ

 TOLUCA
 TESORERÍA MUNICIPAL
 C.P. VERÓNICA SEBBANG-JIMÉNEZ
 ENCARGADA DEL DESPACHO DE TESORERÍA MUNICIPAL

AUTORIZÓ

 AYUNTAMIENTO DE TOLUCA 2023 - 2024
 UNIDAD DE INFORMACIÓN, PLANEACIÓN PROGRAMACIÓN Y EVALUACIÓN (UIPPE)
 TITULAR DE LA UIPPE



MUNICIPIO DE:
TOLUCA

SISTEMA DE COORDINACION HACENDARIA DEL ESTADO DE MEXICO CON SUS MUNICIPIOS
 GUIA METODOLOGICA PARA EL SEGUIMIENTO Y EVALUACION DEL PLAN DE DESARROLLO MUNICIPAL VIGENTE
 SEGUIMIENTO Y EVALUACION DEL PRESUPUESTO BASADO EN RESULTADOS MUNICIPAL

Trimestre

Abril-Junio

PbRM-08c	AVANCE TRIMESTRAL DE METAS DE ACTIVIDAD POR PROYECTO
ENTE PUBLICO:	MUNICIPIO DE TOLUCA

Programa Presupuestario
 Proyecto
 Dependencia General
 Dependencia Auxiliar

Identificador	Denominación
01050206	Consolidación De La Administración Pública De Resultados
010502060401	Simplificación Y Modernización De La Administración Pública
A00	PRESIDENCIA
137	Simplificación Administrativa

ID	Nombre de la meta de actividad	Programación Anual		Avance Trimestral de Metas de Actividad						Avance Acumulado Anual de Metas de Actividad					
		Unidad de Medida	Programada 2024	Programada		Atendida		Variación		Programada		Atendida		Variación	
				Meta	%	Meta	%	Meta	%	Meta	%	Meta	%	Meta	%
1	Integrar el Programa Anual de Mejora Regulatoria 2025	Presena	100	0.00	0.00	0.00	0.00	0.00	0.00	0.00	0.00	0.00	0.00	0.00	0.00
2	Integrar la Agenda Regulatoria de los Sujetos Obligados	Agenda	200	0.00	0.00	0.00	0.00	0.00	0.00	0.00	0.00	0.00	0.00	0.00	0.00
3	Revisar y dictaminar los Análisis de Impacto Regulatorio que se solicitan	Hitos	400	0.00	0.00	0.00	0.00	0.00	0.00	0.00	0.00	0.00	0.00	0.00	0.00
4	Linkar a todo las sesiones de la Comisión Municipal de Mejora Regulatoria	Sesiones	100	0.00	0.00	0.00	0.00	0.00	0.00	0.00	0.00	0.00	0.00	0.00	0.00
5	Dar seguimiento a las sesiones de los Comités Interiores de las dependencias	Sesiones	400	0.00	0.00	0.00	0.00	0.00	0.00	0.00	0.00	0.00	0.00	0.00	0.00
6	Actualizar el Aportado de Mejora Regulatoria de la Página Web del Ayuntamiento	Actualizaciones	400	0.00	0.00	0.00	0.00	0.00	0.00	0.00	0.00	0.00	0.00	0.00	0.00
7	Informar a la Comisión Municipal y Estatal de Mejora Regulatoria el avance	Hitos	200	0.00	0.00	0.00	0.00	0.00	0.00	0.00	0.00	0.00	0.00	0.00	0.00
8	Informar al Cabildo y a la Comisión Estatal de Mejora Regulatoria el avance	Hitos	100	0.00	0.00	0.00	0.00	0.00	0.00	0.00	0.00	0.00	0.00	0.00	0.00
9	Coordinar a los Ejes de Mejora Regulatoria	Coordinación	200	0.00	0.00	0.00	0.00	0.00	0.00	0.00	0.00	0.00	0.00	0.00	0.00
10	Dar seguimiento a las solicitudes de Petición Ciudadana	Hitos	400	0.00	0.00	0.00	0.00	0.00	0.00	0.00	0.00	0.00	0.00	0.00	0.00

Total	4,081,072.00
-------	--------------

ELABORÓ
 LICDA. MARICELA CHAVEZ GONZALEZ
 COORDINADORA ADMINISTRATIVA DE PRESIDENCIA



AUTORIZÓ
 LICDA. MARICELA MEZA AVILA
 TITULAR DE LA UIPE
 UNIDAD DE INFORMACIÓN, PLANEACIÓN PROGRAMACIÓN Y EVALUACIÓN (UIPE)



MUNICIPIO DE
TOLUCA

SISTEMA DE COORDINACION HACENDARIA DEL ESTADO DE MEXICO CON SUS MUNICIPIOS
 GUIA METODOLOGICA PARA EL SEGUIMIENTO Y EVALUACION DEL PLAN DE DESARROLLO MUNICIPAL VIGENTE
 SEGUIMIENTO Y EVALUACION DEL PRESUPUESTO BASADO EN RESULTADOS MUNICIPAL

Trimestre: Abril-Junio

P6RM-08c	AVANCE TRIMESTRAL DE METAS DE ACTIVIDAD POR PROYECTO
ENTE PÚBLICO	MUNICIPIO DE TOLUCA

Programa Presupuestario
 Proyecto:
 Dependencia General
 Dependencia Auxiliar

Identificador	Denominación
01050208	Consolidación De La Administración Pública De Resultados
010502050401	Simplificación Y Modernización De La Administración Pública
A00	PRESUPUESTO
137	Simplificación Administrativa

ID	Nombre de la meta de actividad	Programación Anual		Avance Trimestral de Metas de Actividad						Avance Acumulado Anual de Metas de Actividad					
		Unidad de Medida	Programada 2024	Programada		Alcanzada		Variance		Programada		Alcanzada		Variación	
				Meta	%	Meta	%	Meta	%	Meta	%	Meta	%	Meta	%
11	Realizar la Comisión de Trámites y Servicios Municipales	Comite	1.00	1.00	100.00	1.00	100.00	0.00	0.00	1.00	100.00	1.00	100.00	0.00	0.00
12	Actualizar del Registro de Visitas Domiciliarias	Asistencia	4.00	1.00	25.00	1.00	25.00	3.00	75.00	1.00	25.00	1.00	25.00	3.00	75.00

Total	4,061,172.00
-------	--------------

[Handwritten signature]
 ELABORÓ
 LICDA. MARICELA MEZA AVILA
 COORDINADORA ADMINISTRATIVA DE PRESIDENCIA



[Handwritten signature]
 REVISÓ
 C/P VERÓNICA SERRANO JIMÉNEZ
 ENCARGADA DEL DESPACHO DE TESORERÍA MUNICIPAL



[Handwritten signature]
 AUTORIZÓ
 LICDA. MARICELA MEZA AVILA
 TITULAR DE LA UIPPE





MUNICIPIO DE
TOLUCA

SISTEMA DE COORDINACION HACENDARIA DEL ESTADO DE MEXICO CON SUS MUNICIPIOS
 GUIA METODOLOGICA PARA EL SEGUIMIENTO Y EVALUACION DEL PLAN DE DESARROLLO MUNICIPAL VIGENTE
 SEGUIMIENTO Y EVALUACION DEL PRESUPUESTO BASADO EN RESULTADOS MUNICIPAL

Trimestre Abril-Junio

PdRM-08c	AVANCE TRIMESTRAL DE METAS DE ACTIVIDAD POR PROYECTO
ENTE PÚBLICO	MUNICIPIO DE TOLUCA

Programa Presupuestario
 Proyecto
 Dependencia General
 Dependencia Auxiliar

Identificador	Denominación
01080501	Gobierno Electrónico
010805010103	Innovación Gubernamental Con Tecnologías De Información
A00	PRESIDENCIA
137	Simplificación Administrativa

ID	Nombre de la meta de actividad	Programación Anual		Avance Trimestral de Metas de Actividad						Avance Acumulado Anual de Metas de Actividad					
		Unidad de Medida	Programada 2023	Programada		Alcanzada		Variance		Programada		Alcanzada		Variación	
				Meta	%	Meta	%	Meta	%	Meta	%	Meta	%	Meta	%
1	Actualizar el Registro Municipal de Trámites y Servicios REMTYS	Asesorías	1.00	1.00	25.00	1.00	25.00	0.00	0.00	1.00	100.00	1.00	100.00	0.00	0.00
2	Dar seguimiento a la operación del Módulo del Sistema de Apertura Rápida de	Módulos	0.30	0.30	25.00	0.30	25.00	0.00	0.00	0.30	100.00	0.30	100.00	0.00	0.00

Total	1,444,902.00
-------	--------------

[Handwritten Signature]
 ELABORÓ
 AYUNTAMIENTO DE TOLUCA 2022 - 2024
 PRESIDENCIA
 COORDINACIÓN ADMINISTRATIVA
 COORDINADORA ADMINISTRATIVA DE PRESIDENCIA

[Handwritten Signature]
 TOLUCA
 REVISÓ TESORERÍA MUNICIPAL
 C.P. VERÓNICA SERRANO JIMÉNEZ
 ENCARGADA DEL DESPACHO DE TESORERÍA MUNICIPAL

[Handwritten Signature]
 AUTORIZÓ
 AYUNTAMIENTO DE TOLUCA 2022 - 2024
 LCOA. MARICELA MEZA ROSA
 TITULAR DE LA UIPPE
 UNIDAD DE INFORMACIÓN, PLANEACIÓN PROGRAMACIÓN Y EVALUACIÓN (UIPPE)



MUNICIPIO DE:
TOLUCA

SISTEMA DE COORDINACION HACENDARIA DEL ESTADO DE MEXICO CON SUS MUNICIPIOS
GUIA METODOLOGICA PARA EL SEGUIMIENTO Y EVALUACION DEL PLAN DE DESARROLLO MUNICIPAL VIGENTE
SEGUIMIENTO Y EVALUACION DEL PRESUPUESTO BASADO EN RESULTADOS MUNICIPAL

Trimestre:
Abril-Junio

PbRM-08c:	AVANCE TRIMESTRAL DE METAS DE ACTIVIDAD POR PROYECTO
ENTE PÚBLICO:	MUNICIPIO DE TOLUCA

Programa Presupuestario:
Proyecto:
Dependencia General:
Dependencia Auxiliar:

Identificador	Denominación
01080301	Comunicación Pública Y Fortalecimiento Informativo
010803010103	Difusión Y Comunicación Institucional
A01	Comunicación Social
103	Comunicación Social

ID	Nombre de la meta de actividad	Programación Anual		Avance Trimestral de Metas de Actividad						Avance Acumulado Anual de Metas de Actividad						
		Unidad de Medida	Presupuesto 2024	Programada		Acumulado		Variación		Programada		Vencida		Variación		
				Meta	%	Meta	%	Meta	%	Meta	%	Meta	%	Meta	%	
1	Difundir información de la administración municipal en los diversos medios	Pósteres	60.00	60.00	11.63	19.38	10.00	16.67	0.00	0.00	100.00	166.67	240.00	400.00	0.00	0.00
2	Realizar la transmisión de las sesiones de cabildo a través de portal eón	Transmisión	48.00	48.00	25.00	52.08	0.00	0.00	0.00	0.00	24.00	50.00	30.00	62.50	-9.00	0.00
3	Realizar la difusión de los programas de acción de la administración municipal	Pósteres	600.00	600.00	99.00	16.50	40.00	6.67	0.00	0.00	100.00	166.67	600.00	100.00	0.00	0.00
4	Difundir a la población el informe de Gobierno	Divulgar	1.00	1.00	0.00	0.00	0.00	0.00	0.00	0.00	0.00	0.00	0.00	0.00	0.00	0.00
5	Realizar talleres informativos de los servicios de la administración pública	Sesiones	24.00	24.00	11.25	47.08	0.00	0.00	0.00	0.00	100.00	100.00	600.00	250.00	0.00	0.00
6	Realizar spots informativos	Spots	40.00	40.00	10.00	25.00	0.00	0.00	0.00	0.00	100.00	100.00	40.00	100.00	0.00	0.00
7	Generar diseños gráficos sobre las actividades de la administración pública	Diseño	50.00	50.00	15.00	30.00	0.00	0.00	0.00	0.00	100.00	100.00	100.00	200.00	0.00	0.00
8	Realizar conferencias y entrevistas de prensa para los diversos medios de	Impresión	10.00	10.00	0.00	0.00	0.00	0.00	0.00	0.00	0.00	0.00	0.00	0.00	0.00	0.00
9	Recibir las solicitudes de credenciales a través de redes sociales	SERVICIO	1,000.00	1,000.00	300.00	30.00	0.00	0.00	0.00	0.00	600.00	60.00	0.00	0.00	0.00	0.00
10	Realizar videos informativos y documentos personalizados	Sesiones	100.00	100.00	20.00	20.00	0.00	0.00	0.00	0.00	200.00	200.00	200.00	200.00	0.00	0.00

Total	28,903,300.00
-------	---------------

ELABORÓ

LCOA MARICELA MEZA AVILA
COORDINADORA ADMINISTRATIVA

REVISÓ

C.P. VERÓNICA SERRANO JUÁREZ
ENCARGADA DEL DESPACHO DE TESORERÍA MUNICIPAL

AUTORIZÓ

LCOA MARICELA MEZA AVILA
TITULAR DE LA UIPPE



MUNICIPIO DE:
TOLUCA

SISTEMA DE COORDINACION HACENDARIA DEL ESTADO DE MEXICO CON SUS MUNICIPIOS
GUIA METODOLOGICA PARA EL SEGUIMIENTO Y EVALUACION DEL PLAN DE DESARROLLO MUNICIPAL VIGENTE
SEGUIMIENTO Y EVALUACION DEL PRESUPUESTO BASADO EN RESULTADOS MUNICIPAL

Trimestre: **Abril-Junio**

PbRM-08c	AVANCE TRIMESTRAL DE METAS DE ACTIVIDAD POR PROYECTO
ENTE PÚBLICO:	MUNICIPIO DE TOLUCA

Programa Presupuestario
Proyecto:
Dependencia General
Dependencia Auxiliar:

Identificador	Denominación
01080301	Comunicación Pública Y Fortalecimiento Informativo
010803010103	Difusión Y Comunicación Institucional
A01	Comunicación Social
103	Comunicación Social

ID	Nombre de la meta de actividad	Programación Anual		Avance Trimestral de Metas de Actividad						Avance Acumulado Anual de Metas de Actividad					
		Unidad de Medida	Presupuesto 2024	Programada		Avanzada		Alcanzada		Programada		Alcanzada		Variación	
				Meta	%	Meta	%	Meta	%	Meta	%	Meta	%	Meta	%
11	Elaborar compendio fotográfico de las actividades y obras de la administración	Obra	10.00	100	100	100	100	100	100	100	100	100	100	0.00	0.00
12	Integrar documento específico del comportamiento de las plataformas digitales	Obra	10.00	100	100	100	100	100	100	100	100	100	100	0.00	0.00

Total	29,902,266.00
-------	---------------

ELABORÓ

LCDA MARICRUZ CHÁVEZ
COORDINADORA ADMINISTRATIVA DE PRESIDENCIA

AYUNTAMIENTO DE TOLUCA 2022 - 2024
COORDINACIÓN ADMINISTRATIVA

REVISÓ

C.P. VERÓNICA SERRANO JIMÉNEZ
ENCARGADA DEL DESPACHO DE TESORERÍA MUNICIPAL

TOLUCA
TESORERÍA MUNICIPAL

AUTORIZÓ

LCDA. MARICELA MEZA AYALA
TITULAR DE LA UIPEE

AYUNTAMIENTO DE TOLUCA 2022 - 2024
UNIDAD DE INFORMACIÓN, PLANEACIÓN, PROGRAMACIÓN Y EVALUACIÓN (UIPEE)



MUNICIPIO DE
TOLUCA

SISTEMA DE COORDINACION HACENDARIA DEL ESTADO DE MEXICO CON SUS MUNICIPIOS
GUIA METODOLOGICA PARA EL SEGUIMIENTO Y EVALUACION DEL PLAN DE DESARROLLO MUNICIPAL VIGENTE
SEGUIMIENTO Y EVALUACION DEL PRESUPUESTO BASADO EN RESULTADOS MUNICIPAL

Trimestre

Abril-Junio

PbRM-08c	AVANCE TRIMESTRAL DE METAS DE ACTIVIDAD POR PROYECTO
ENTE PÚBLICO	MUNICIPIO DE TOLUCA

Programa Presupuestario
Proyecto
Dependencia General
Dependencia Auxiliar

Identificador	Denominación
01020401	Derechos Humanos
010204010101	Investigación, Capacitación, Promoción Y Divulgación De Los Derechos Humanos
A02	Derechos Humanos
102	Derechos Humanos

Id	Nombre de la meta de actividad	Programación Anual		Avance Trimestral de Metas de Actividad						Avance Acumulado Anual de Metas de Actividad					
		Unidad de Medida	Programada 2024	Programada		Realizada		Meta		Programado		Atarado		Variación	
				Meta	%	Meta	%	Meta	%	Meta	%	Meta	%	Meta	%
1	Brindar pláticas en COPIH a la ciudadanía y a grupos vulnerables	Placa	3000	3000	34.44	2200	34.44	0.00	0.00	4400	47.00	4400	47.00	0.00	0.00
2	Registrar a los promotores asistentes a pláticas en materia de COPIH	Personas	340000	340000	22.37	80000	22.37	0.00	0.00	1,040,000	30.55	1,040,000	30.55	0.00	0.00
3	Capacitar a los promotores públicos en materia de derechos humanos	Capacitación	1000	1000	79.99	2200	79.99	0.00	0.00	3400	11.33	3400	11.33	0.00	0.00
4	Registrar a las sesiones públicas asistenciales a las capacitaciones	Sesiones virtuales	2,020,000	2,020,000	75.26	1,520,000	75.26	0.00	0.00	2,870,000	71.91	2,870,000	71.91	0.00	0.00
5	Realizar eventos para fortalecer los derechos humanos	Eventos	1000	1000	80.00	2000	80.00	0.00	0.00	0.00	80.00	0.00	80.00	0.00	0.00
6	Realizar reportajes de sensibilización e información en ferias humanas	Comunicación	4000	4000	25.00	1000	25.00	0.00	0.00	1000	10.00	1000	10.00	0.00	0.00
7	Elaborar material de difusión en materia de derechos humanos	Materiales	3000	3000	30.00	900	30.00	0.00	0.00	1100	36.67	1100	36.67	0.00	0.00
8	Realizar diagnósticos anual sobre el contexto actual de derechos humanos	Registros	1000	1000	0.00	1000	0.00	0.00	0.00	0.00	0.00	0.00	0.00	0.00	0.00
9	Gestionar donaciones de foros y material de difusión	Obras	4000	4000	25.00	1000	25.00	0.00	0.00	0.00	80.00	0.00	80.00	0.00	0.00
10	Elaborar el informe anual de actividades de la Defensoría Municipal	Atenes	5000	5000	0.00	0.00	0.00	0.00	0.00	1000	100.00	1000	100.00	0.00	0.00

Total	4,898,453.00
-------	--------------



M. EN D. ZULAIRAM JANET ARREOLA ARREOLA
DEFENSORA MUNICIPAL DE DERECHOS HUMANOS



C.P. VERÓNICA SERRANO FLORES
ENCARGADA DEL DESPACHO DE TESORERÍA MUNICIPAL





MUNICIPIO DE:
TOLUCA

SISTEMA DE COORDINACION HACENDARIA DEL ESTADO DE MEXICO CON SUS MUNICIPIOS
GUIA METODOLOGICA PARA EL SEGUIMIENTO Y EVALUACION DEL PLAN DE DESARROLLO MUNICIPAL VIGENTE
SEGUIMIENTO Y EVALUACION DEL PRESUPUESTO BASADO EN RESULTADOS MUNICIPAL

Trimestre: **Abril-Junio**

PbRM-08c	AVANCE TRIMESTRAL DE METAS DE ACTIVIDAD POR PROYECTO
ENTE PUBLICO	MUNICIPIO DE TOLUCA

Programa Presupuestario
Proyecto:
Dependencia General
Dependencia Auxiliar

Identificador	Denominación
01020401	Derechos Humanos
010204010102	Protección Y Defensa De Los Derechos Humanos
A02	Derechos Humanos
102	Derechos Humanos

Ct	Nombre de la meta de actividad	Programación Anual		Avance Trimestral de Metas de Actividad						Avance Acumulado Anual de Metas de Actividad						
		Unidad de Medida	Ejecutada 2024	Programada		Atendida		Variación		Programada		Atendida		Variación		
				Meta	%	Meta	%	Meta	%	Meta	%	Meta	%	Meta	%	
1	Atender y dar seguimiento a peticiones por presuntas violaciones a DDHH	Reqs	115.00	41.00	34.78	41.00	34.78	0.00	0.00	34.00	29.56	34.00	29.56	-0.44	-0.00	
2	Registrar peticiones atendidas por presuntas violaciones a DDHH	Petic	115.00	41.00	34.78	41.00	34.78	-0.00	0.00	34.00	29.56	34.00	29.56	-0.00	0.00	
3	Brindar asesoría y orientación jurídica	Asesor	200.00	111.00	55.50	111.00	55.50	0.00	0.00	108.00	54.00	108.00	54.00	-0.00	0.00	
4	Dar seguimiento a los casos de acuerdo de orden de presuntas violaciones	Cas	50.00	23.00	46.00	92.00	0.00	0.00	24.00	48.00	24.00	48.00	-0.00	0.00		
5	Asistir a operativos descentralizados por las dependencias municipales	Operativ	240.00	90.00	37.50	90.00	37.50	0.00	0.00	162.00	67.50	162.00	67.50	-0.00	0.00	
6	Brindar acompañamiento por presuntas violaciones a derechos humanos	Acompañam	80.00	44.00	55.00	68.75	14.00	17.50	0.00	0.00	25.00	31.25	25.00	31.25	-0.00	0.00
7	Dar seguimiento al cumplimiento de recomendaciones emitidas por la COCOTEM	Recomendac	1.00	1.00	100.00	1.00	100.00	-0.00	0.00	1.00	100.00	1.00	100.00	-0.00	0.00	
8	Llevar a cabo jornadas comunitarias	Jorn	30.00	10.00	33.33	10.00	33.33	-0.00	0.00	14.00	46.67	14.00	46.67	-0.00	0.00	
9	Celebrar conferencias que promuevan y protejan los derechos humanos	Confer	1.00	0.00	0.00	0.00	0.00	0.00	0.00	0.00	0.00	0.00	0.00	-0.00	0.00	
10	Elaborar diagnóstico operativo de la Defensoría Municipal	Diagnost	1.00	0.00	0.00	0.00	0.00	-0.00	0.00	0.00	0.00	0.00	0.00	-0.00	0.00	

Total	3,002,300.00
-------	--------------



M. ENF. JULIAM JANET ARREOLA ARREOLA
DEFENSORA MUNICIPAL DE DERECHOS HUMANOS



REVISÓ
C.P. VERÓNICA SERRANO JIMÉNEZ
ENCARGADA DEL DESPACHO DE TESORERÍA MUNICIPAL



AUTORIZÓ
L.C.D.A. MARCELA MEZARIN
TITULAR DE LA UNIDAD DE INVESTIGACIÓN, PLANEACIÓN, PROGRAMACIÓN Y EVALUACIÓN



MUNICIPIO DE
TOLUCA

SISTEMA DE COORDINACION HACENDARIA DEL ESTADO DE MEXICO CON SUS MUNICIPIOS
 GUIA METODOLOGICA PARA EL SEGUIMIENTO Y EVALUACION DEL PLAN DE DESARROLLO MUNICIPAL VIGENTE
 SEGUIMIENTO Y EVALUACION DEL PRESUPUESTO BASADO EN RESULTADOS MUNICIPAL

Trimestre **Abril-Junio**

P6RM-08c	AVANCE TRIMESTRAL DE METAS DE ACTIVIDAD POR PROYECTO
ENTE PÚBLICO	MUNICIPIO DE TOLUCA

Programa Presupuestario
 Proyecto
 Dependencia General
 Dependencia Auxiliar

Identificador	Denominación
01020401	Derechos Humanos
010204010102	Protección Y Defensa De Los Derechos Humanos
A02	Derechos Humanos
102	Derechos Humanos

R	Nombre de la meta de actividad	Programación Anual		Avance Trimestral de Metas de Actividad						Avance Acumulado Anual de Metas de Actividad					
		Unidad de Medida	Presupuesto 2014	Programada		Alcanzada		Variación		Programada		Alcanzada		Variación	
				Meta	%	Meta	%	Meta	%	Meta	%	Meta	%	Meta	%
11	Crear y administrar los recursos humanos, materiales y financieros	Personas	4000	1300	32.5%	1375	34.4%	300	23.2%	3000	75%	3000	75%	1000	25%



M. EN D. ZULAIRAM JANET ARREOLA ARREOLA
 DEFENSORA MUNICIPAL DE DERECHOS HUMANOS



REVISÓ

C.P. VERÓNICA SEPÚN RAMÍREZ

ENCARGADA DEL DESPACHO DE TESORERÍA MUNICIPAL

Total	3,542,330.00
-------	--------------



AUTORIZÓ

LICDA. MARICELA MEZA BELLA
 TITULAR DE LA UNIDAD DE PLANEACIÓN Y EVALUACIÓN



MUNICIPIO DE:
TOLUCA

SISTEMA DE COORDINACION HACENDARIA DEL ESTADO DE MEXICO CON SUS MUNICIPIOS
GUIA METODOLOGICA PARA EL SEGUIMIENTO Y EVALUACION DEL PLAN DE DESARROLLO MUNICIPAL VIGENTE
SEGUIMIENTO Y EVALUACION DEL PRESUPUESTO BASADO EN RESULTADOS MUNICIPAL

Trimestre: Abril-Junio

PbRM-08c	AVANCE TRIMESTRAL DE METAS DE ACTIVIDAD POR PROYECTO
ENTE PÚBLICO:	MUNICIPIO DE TOLUCA

Programa Presupuestario
Proyecto
Dependencia General
Dependencia Auxiliar

Identificador	Denominación
02060801	Protección A La Población Infantil Y Adolescente
020608010105	Promoción De La Participación Infantil Y Adolescente
A02	Derechos Humanos
102	Derechos Humanos

ID	Nombre de la meta de actividad	Programación Anual		Avance Trimestral de Metas de Actividad						Avance Acumulado Anual de Metas de Actividad					
		Unidad de Medida	Programada 2024	Programada		Alcanzada		Variación		Programada		Alcanzada		Variación	
				Meta	%	Meta	%	Meta	%	Meta	%	Meta	%	Meta	%
1	Dar pláticas a adolescentes sobre derechos humanos	Plática	120.00	30.00	25.00	30.00	25.00	0.00	0.00	60.00	30.00	60.00	30.00	0.00	0.00
2	Elaborar pláticas a niñas, niños sobre derechos humanos	Plática	120.00	30.00	26.25	33.50	26.25	-0.25	0.00	60.00	30.00	60.00	30.00	0.00	0.00
3	Llevar a cabo redes de niñas y niños Defensores de Derechos Humanos	Red	4.00	2.00	50.00	2.00	50.00	0.00	0.00	2.00	50.00	2.00	50.00	0.00	0.00
4	Realizar talleres para la cultura de los derechos humanos en la niñez	Taller	4.00	2.00	50.00	2.00	50.00	0.00	0.00	2.00	50.00	2.00	50.00	0.00	0.00
5	Realizar eventos para las niñas y niños Defensores de derechos humanos	Evento	4.00	2.00	50.00	2.00	50.00	0.00	0.00	2.00	50.00	2.00	50.00	0.00	0.00
6	Atender infancia con programas para la protección de sus derechos	Atención	8212.00	1308.00	15.93	1408.00	17.15	0.00	0.00	1212.00	14.77	1212.00	14.77	0.00	0.00

Total	1,254,507.00
-------	--------------

Defensoría Municipal de Derechos Humanos de Toluca

DELEGACIÓN ADMINISTRATIVA
ELABORÓ

M. EN D. ZULAIRAM JANET ARREOLA ARREOLA
DEFENSORA MUNICIPAL DE DERECHOS HUMANOS

REVISÓ

TOLUCA

TESORERÍA MUNICIPAL

C. P. VERÓNICA SERRANO JIMÉNEZ
ENCARGADA DEL DESPACHO DE TESORERÍA MUNICIPAL

AUTORIZÓ

AYUNTAMIENTO DE TOLUCA
2024 - 2026

LCOA. MARICELA MEZA
TITULAR DE LA UIPE

UNIDAD DE INFORMACIÓN, PLANEACIÓN, PROCESAMIENTO Y EVALUACIÓN



MUNICIPIO DE:
TOLUCA

SISTEMA DE COORDINACION HACENDARIA DEL ESTADO DE MEXICO CON SUS MUNICIPIOS
 GUIA METODOLOGICA PARA EL SEGUIMIENTO Y EVALUACION DEL PLAN DE DESARROLLO MUNICIPAL VIGENTE
 SEGUIMIENTO Y EVALUACION DEL PRESUPUESTO BASADO EN RESULTADOS MUNICIPAL

Trimestre: Abril-Junio

PbRM-08c	AVANCE TRIMESTRAL DE METAS DE ACTIVIDAD POR PROYECTO
ENTE PUBLICO:	MUNICIPIO DE TOLUCA

Programa Presupuestario:
Proyecto:
Dependencia General:
Dependencia Auxiliar:

Identificador	Denominación
01030101	Conducción De Las Políticas Generales De Gobierno
010301010201	Audiencia Pública Y Consulta Popular
B01	Sindicatos
115	Ingresos

F	Nombre de la meta de actividad	Programación Anual		Avance Trimestral de Metas de Actividad						Avance Acumulado Anual de Metas de Actividad					
		Unidad de Medida	Programada 2024	Programada		Alcanzada		Variación		Programada		Alcanzada		Variación	
				Meta	%	Meta	%	Meta	%	Meta	%	Meta	%	Meta	%
1	Participar en Sesiones de Cabildo	Sesión	10.00	10.00	100%	10.00	100%	0.00	0.00	10.00	100%	10.00	100%	0.00	0.00
2	Admitir, fundar y resolver Recursos Administrativos de Inconformidad	Expediente	1400	16.43	11.7%	11.00	7.86%	0.00	0.00	11.00	7.86%	11.00	7.86%	0.00	0.00
3	Coordinar a los integrantes de las Comisiones Permanentes	Subsección	4.00	0.00	0.00%	0.00	0.00%	0.00	0.00	0.00	0.00%	0.00	0.00%	0.00	0.00
4	Elaborar y presentar Informes Trimestrales a la Secretaría del Ayuntamiento	Informe	1.00	0.00	0.00%	0.00	0.00%	0.00	0.00	0.00	0.00%	0.00	0.00%	0.00	0.00
5	Realizar gran obituario y de trabajo en los que participa la Sindicatura	Caja	100.00	0.00	0.00%	0.00	0.00%	0.00	0.00	0.00	0.00%	0.00	0.00%	0.00	0.00
6	Detectar las necesidades de la población mediante audiencias	Audiencia	100.00	0.00	0.00%	0.00	0.00%	0.00	0.00	0.00	0.00%	0.00	0.00%	0.00	0.00



PRIMERA SINDICATURA

ELABORO

LIC. TRAB. SOC. VERÓNICA MARTÍNEZ VERTIZ
PRIMERA SINDICADA MUNICIPAL

REVISÓ



TESORERÍA MUNICIPAL

C.P. VERÓNICA SERRANO GIMÉNEZ
ENCARGADA DEL DESPACHO DE TESORERÍA MUNICIPAL

Total	1 167 417.00
-------	--------------

AUTORIZÓ

LCD.A. MARCELA MEZA AVILA

TITULAR DE LA UIPPE



AYUNTAMIENTO DE TOLUCA
2022 - 2024

UNIDAD DE INFORMACIÓN, PLANEACIÓN, PROGRAMACIÓN Y EVALUACIÓN (UIPPE)



MUNICIPIO DE
TOLUCA

SISTEMA DE COORDINACION HACENDARIA DEL ESTADO DE MEXICO CON SUS MUNICIPIOS
 GUIA METODOLOGICA PARA EL SEGUIMIENTO Y EVALUACION DEL PLAN DE DESARROLLO MUNICIPAL VIGENTE
 SEGUIMIENTO Y EVALUACION DEL PRESUPUESTO BASADO EN RESULTADOS MUNICIPAL

Trimestre Abril-Junio

PERM-08c	AVANCE TRIMESTRAL DE METAS DE ACTIVIDAD POR PROYECTO
ENTE PUBLICO:	MUNICIPIO DE TOLUCA

Programa Presupuestario
 Proyecto
 Dependencia General
 Dependencia Auxiliar

Identificador	Denominación
01030101	Conducción De Las Políticas Generales De Gobierno
010301010201	Audiencia Pública Y Consulta Popular
802	Sindacatura
115	Egresos

N°	Nombre de la meta de actividad	Programación Anual		Avance Trimestral de Metas de Actividad						Avance Acumulado Anual de Metas de Actividad						
		Unidad de Medida	Presupuesto 2024	Programa		Ejecución		Variación		Programado		Ejecución		Variación		
				Meta	%	Meta	%	Meta	%	Meta	%	Meta	%	Meta	%	
1	Participar en Sesiones de Cabildo	Sesión	10.00	10.00	10.00	10.00	0.00	0.00	0.00	0.00	10.00	10.00	10.00	10.00	0.00	0.00
2	Vigilar que los gastos, cumplan con los requisitos legales y con el presupuesto	Financ	10.00	2.00	20.00	1.00	10.00	0.00	0.00	0.00	10.00	10.00	1.00	10.00	0.00	0.00
3	Verificar que se hayan rendido al OSPEM las cuentas de la Tesorería Municipal	Financ	5.00	1.00	20.00	1.00	20.00	0.00	0.00	1.00	20.00	1.00	20.00	0.00	0.00	
4	Revisar el inventario general de bienes muebles e inmuebles	Financ	1.00	1.00	100.00	1.00	100.00	0.00	0.00	1.00	100.00	1.00	100.00	0.00	0.00	
5	Seleccionar y coordinar a los integrantes de la Comisión Presidencial	Deliber	24.00	3.00	12.50	2.00	8.33	0.00	0.00	12.00	50.00	12.00	50.00	0.00	0.00	
6	Administrar y revisar los Procedimientos Arbitrales de Propiedad en Condominio	Ejecución	33.00	33.00	100.00	33.00	100.00	0.00	0.00	33.00	100.00	33.00	100.00	0.00	0.00	
7	Intervención en la regularización de la propiedad de los bienes inmuebles	Financ	4.00	1.00	25.00	1.00	25.00	0.00	0.00	1.00	25.00	1.00	25.00	0.00	0.00	
8	Presentar informes a la Sala del Ayto. sobre los trabajos de las Comisiones	Financ	4.00	1.00	25.00	1.00	25.00	0.00	0.00	1.00	25.00	1.00	25.00	0.00	0.00	
9	Atender a la Población mediante audiencias	Judicial	35.00	4.00	11.43	4.00	11.43	0.00	0.00	4.00	11.43	4.00	11.43	0.00	0.00	
10	Participar en días de trabajo y jornadas oficiales	Dir	22.00	3.00	13.64	3.00	13.64	0.00	0.00	3.00	13.64	3.00	13.64	0.00	0.00	

Total 7,780,000.00

ELABORÓ

 LIC. ALMA AMÉRICA RIVERA TAVOZÓN
 SEGUNDA ENDECO MUNICIPAL

REVISÓ

 C.P. VERÓNICA SERRANO JIMÉNEZ
 ENCARGADA DEL DESPACHO DE TESORERÍA MUNICIPAL



AUTORIZÓ

 LICDA. MARICELA MEZA AVILA
 TITULAR DE LA UIPPE





MUNICIPIO DE
TOLUCA

SISTEMA DE COORDINACION HACENDARIA DEL ESTADO DE MEXICO CON SUS MUNICIPIOS
GUIA METODOLOGICA PARA EL SEGUIMIENTO Y EVALUACION DEL PLAN DE DESARROLLO MUNICIPAL VIGENTE
SEGUIMIENTO Y EVALUACION DEL PRESUPUESTO BASADO EN RESULTADOS MUNICIPAL

Trimestre: **Abril-Junio**

PERM-08c	AVANCE TRIMESTRAL DE METAS DE ACTIVIDAD POR PROYECTO
ENRE PUBLICO	MUNICIPIO DE TOLUCA

Programa Presupuestario
Proyecto
Dependencia General
Dependencia Auxiliar

Identificador	Denominación
01030101	Conduccion De Las Politicas Generales De Gobierno
010301010201	Audencia Pública Y Consulta Popular
C01	Registria :
125	Servicios Públicos

N.	Nombre de la meta de actividad	Programación Anual		Avance Trimestral de Metas de Actividad						Avance Acumulado Anual de Metas de Actividad					
		Unidad de Medida	Programada 2024	Programada		Avanzada		Diferencia		Programada		Avanzada		Variación	
				Meta	%	Meta	%	Meta	%	Meta	%	Meta	%	Meta	%
1	Asistir a las sesiones de Cabildo	ses	48.00	48.00	100	48.00	100	0.00	0.00	24.00	50.00	48.00	100	0.00	0.00
2	Atender a la Ciudadanía con bases a las Comisiones Encargadas	audiencia	48.00	48.00	100	48.00	100	0.00	0.00	24.00	50.00	48.00	100	0.00	0.00
3	Participar en gran oficio de trabajo y estudio	ses	12.00	12.00	100	12.00	100	0.00	0.00	12.00	100	12.00	100	0.00	0.00
4	Realizar gestiones ante diversas instancias para contribuir a la realización	gestión	48.00	48.00	100	48.00	100	0.00	0.00	24.00	50.00	48.00	100	0.00	0.00
5	Proponer al Ayuntamiento alternativas de solución para la solución de problemas	proponer	12.00	12.00	100	12.00	100	0.00	0.00	12.00	100	12.00	100	0.00	0.00
6	Participar con responsabilidad en las comisiones conferidas por el Ayuntamiento	com	12.00	12.00	100	12.00	100	0.00	0.00	12.00	100	12.00	100	0.00	0.00

Total	0.000.000.00
-------	--------------

ELABORÓ

LCDO. ALFONSO CARMONA CASTRO

PRIMER REGIDOR

PRIMERA
REGIDURÍA

TOLUCA
REVISÓ

C.P. VERÓNICA SERRANO VENEZ

ENCARGADA DEL DEPARTAMENTO DE TESORERÍA MUNICIPAL

AUTORIZÓ

LCOA. MARICELA MEZA AVILA

TITULAR DE LA UIPE

AYUNTAMIENTO DE
TOLUCA
2022 - 2024

UNIDAD DE INFORMACIÓN,
PLANEACIÓN PROGRAMACIÓN
Y EVALUACIÓN (UIPPE)



MUNICIPIO DE
TOLUCA

SISTEMA DE COORDINACION HACENDARIA DEL ESTADO DE MEXICO CON SUS MUNICIPIOS
GUIA METODOLOGICA PARA EL SEGUIMIENTO Y EVALUACION DEL PLAN DE DESARROLLO MUNICIPAL VIGENTE
SEGUIMIENTO Y EVALUACION DEL PRESUPUESTO BASADO EN RESULTADOS MUNICIPAL

Trimestre: **Abril-Junio**

PDRM-08c	AVANCE TRIMESTRAL DE METAS DE ACTIVIDAD POR PROYECTO
ENTE PÚBLICO:	MUNICIPIO DE TOLUCA

Programa Presupuestario
Proyecto
Dependencia General
Dependencia Auxiliar

Identificador	Denominación
01030101	Conducción De Las Políticas Generales De Gobierno
010301010201	Audiencia Pública Y Consulta Popular
C02	Regiduría I
160	Prevención y Control Ambiental

N°	Nombre de la meta de actividad	Programación Anual		Avance Trimestral de Metas de Actividad						Avance Acumulado Anual de Metas de Actividad						
		Unidad de Medida	Programada 2024	Programada		Acorazado		Variación		Programada		Acorazado		Variación		
				Meta	%	Meta	%	Meta	%	Meta	%	Meta	%	Meta	%	
1	Asistir y participar en los acuerdos de Cabildo	Reunión	10.00	10.00	10.00	100%	10.00	100%	0.00	0%	10.00	100%	10.00	100%	0.00	0%
2	Recibir y atender las demandas ciudadanas	Reunión	21.00	20.00	14.00	67%	30.00	143%	-10.00	-48%	20.00	95%	39.00	186%	19.00	90%
3	Conocer a Sello de las Comisiones Ejecutivas que se presiden	Reunión	4.00	1.00	25.00	63%	1.00	25%	3.00	75%	3.00	75%	2.00	50%	2.00	50%
4	Asistir y participar en las comisiones y comités de los que se es integrante	Reunión	4.00	1.00	25.00	25%	1.00	25%	3.00	75%	3.00	75%	2.00	50%	2.00	50%
5	Promover la participación ciudadana a través de acciones vinculadas a las C	Reunión	4.00	1.00	25.00	25%	1.00	25%	3.00	75%	3.00	75%	2.00	50%	2.00	50%
6	Realizar propuestas para la mejora de la administración pública	Reunión	4.00	1.00	25.00	25%	1.00	25%	3.00	75%	3.00	75%	2.00	50%	2.00	50%

SEGUNDA REGIDURÍA

Total	\$ 105,236.00
-------	---------------

[Firma]
ELABORÓ

LIC. EN P. THAMIA ELIZABETH HERNANDEZ NIÑO
SEGUNDA REGIDORA

TOLUCA
TESORERÍA MUNICIPAL

[Firma]
REVISÓ
C.P. VERÓNICA SERRANO JIMENEZ

ENCARGADA DEL DESPACHO DE TESORERÍA MUNICIPAL

[Firma]
AUTORIZÓ

LICDA. MARICELA MEZA AVILA
TITULAR DE LA UIPE

AYUNTAMIENTO DE TOLUCA 2022 - 2024
UNIDAD DE INFORMACIÓN, PLANEACIÓN PROGRAMACIÓN Y EVALUACIÓN (UIPE)



MUNICIPIO DE:
TOLUCA

SISTEMA DE COORDINACIÓN HACENDARIA DEL ESTADO DE MEXICO CON SUS MUNICIPIOS
 GUIA METODOLOGICA PARA EL SEGUIMIENTO Y EVALUACION DEL PLAN DE DESARROLLO MUNICIPAL VIGENTE
 SEGUIMIENTO Y EVALUACION DEL PRESUPUESTO BASADO EN RESULTADOS MUNICIPAL

Trimestre: **Abril-Junio**

PBRM-08c	AVANCE TRIMESTRAL DE METAS DE ACTIVIDAD POR PROYECTO
ENTE PÚBLICO:	MUNICIPIO DE TOLUCA

Programa Presupuestario
 Proyecto
 Dependencia General
 Dependencia Auxiliar

Identificador	Denominación
01030101	Conducción De Las Políticas Generales De Gobierno
010301010201	Audiencia Pública Y Consulta Popular
C05	Regoría II
123	Desarrollo Urbano

N°	Nombre de la meta de actividad	Programación Anual		Avance Trimestral de Metas de Actividad						Avance Acumulado Anual de Metas de Actividad					
		Unidad de Medida	Programada 2024	Programada		Alcanzada		Variación		Programada		Alcanzada		Variación	
				Meta	%	Meta	%	Meta	%	Meta	%	Meta	%	Meta	%
1	Asistir y Participar en las sesiones de Cabildo	Reunión	10.00	10.00	100.00	10.00	100.00	0.00	0.00	0.00	100.00	10.00	10.00	0.00	0.00
2	Participar en Grupo de Trabajo, Grupos Oficiales y Eventos	Grupos	10.00	9.00	90.00	9.00	90.00	0.00	0.00	-0.00	90.00	9.00	9.00	0.00	0.00
3	Realizar Gestiones ante diversas instancias para contribuir en la realización	Gestiones	10.00	10.00	100.00	10.00	100.00	0.00	0.00	0.00	100.00	10.00	10.00	0.00	0.00

ELABORÓ
TERCERA REGIDURÍA
 LIC. CARLOS GABRIEL TELLO DOMÍNGUEZ
 TERCER SEÑOR

REVISÓ

TESORERÍA MUNICIPAL

C.P. VERÓNICA SERRANO JIMÉNEZ
 ENCARGADA DEL DESPACHO DE TESORERÍA MUNICIPAL

Meta: 5,985,172.00

AUTORIZÓ

 LICDA. MARICELA MEZA AVILA
 TITULAR DE LA UIPPE

AYUNTAMIENTO DE TOLUCA 2022 - 2024
UNIDAD DE INFORMACIÓN, PLANEACIÓN PROGRAMACIÓN Y EVALUACIÓN (UIPPE)



MUNICIPIO DE
TOLUCA

SISTEMA DE COORDINACION HACENDARIA DEL ESTADO DE MEXICO CON SUS MUNICIPIOS
 GUIA METODOLOGICA PARA EL SEGUIMIENTO Y EVALUACION DEL PLAN DE DESARROLLO MUNICIPAL VIGENTE
 SEGUIMIENTO Y EVALUACION DEL PRESUPUESTO BASADO EN RESULTADOS MUNICIPAL

Trimestre: **Abril-Junio**

PbRM-08c	AVANCE TRIMESTRAL DE METAS DE ACTIVIDAD POR PROYECTO
ENTE PÚBLICO:	MUNICIPIO DE TOLUCA

Programa Presupuestario
 Proyecto
 Dependencia General
 Dependencia Auxiliar

Identificador	Denominación
01030101	Conducción De Las Políticas Generales De Gobierno
010301010201	Audiencia Pública Y Consulta Popular
CO4	Registral N°
112	Participación Ciudadana

N°	Nombre de la meta de actividad	Programación Anual		Avance Trimestral de Metas de Actividad						Avance Acumulado Anual de Metas de Actividad					
		Unidad de Medida	Programada (2024)	Programada		Asignada		Variación		Programada		Asignada		Variación	
				Meta	%	Meta	%	Meta	%	Meta	%	Meta	%	Meta	%
1	Asistir puntualmente a los Sesiones de Cabildo	SESIONES	10.00	10.00	100%	10.00	100%	0.00	0.00	0.00	0.00	0.00	0.00	0.00	0.00
2	Participar responsablemente en las Comisiones	ACTA	8.00	2.00	25.00%	2.00	25.00%	0.00	0.00	-6.00	-75.00%	4.00	50.00%	0.00	0.00%
3	Participar en gran de trabajo, gran oficiales y inventar.	GRAN	30.00	0.00	0.00%	0.00	0.00%	0.00	0.00	-30.00	-100%	-30.00	-100%	0.00	0.00%
4	Realizar gestiones ante diversas instancias.	GESTIONES	30.00	0.00	0.00%	0.00	0.00%	0.00	0.00	-30.00	-100%	-30.00	-100%	0.00	0.00%
5	Proponer al Ayuntamiento, alternativas de solución para la deuda elevada	PROPOSICION	10.00	4.00	40.00%	4.00	40.00%	0.00	0.00	-6.00	-60.00%	4.00	40.00%	0.00	0.00%
6	Promover la participación ciudadana en apoyo a los programas que formate el	ACTIVIDADES	4.00	1.00	25.00%	1.00	25.00%	0.00	0.00	-3.00	-75.00%	1.00	25.00%	0.00	0.00%



LCDA. EN C.P. SONIA CASTILLO ORTEGA
 CUARTA REGIDORA



REVISÓ

C.P. VERÓNICA SERRANO JIMÉNEZ

ENCARGADA DEL DESPACHO DE TESORERÍA MUNICIPAL

Total	6,895,102.00
-------	--------------

AUTORIZÓ

LCDA. MARICELA MEZA AVILA

TITULAR DE LA UIPPE





MUNICIPIO DE
TOLUCA

SISTEMA DE COORDINACION HACENDARIA DEL ESTADO DE MEXICO CON SUS MUNICIPIOS
GUIA METODOLOGICA PARA EL SEGUIMIENTO Y EVALUACION DEL PLAN DE DESARROLLO MUNICIPAL VIGENTE
SEGUIMIENTO Y EVALUACION DEL PRESUPUESTO BASADO EN RESULTADOS MUNICIPAL

Trimestre: **Abril-Junio**

PbRM-08c	AVANCE TRIMESTRAL DE METAS DE ACTIVIDAD POR PROYECTO
ENTE PUBLICO:	MUNICIPIO DE TOLUCA

Programa Presupuestario
Proyecto
Dependencia General
Dependencia Auxiliar

Identificador	Denominación
01030101	Conducción De Las Políticas Generales De Gobierno
010301010201	Audiencia Pública Y Consulta Popular
C05	Regiduría V
132	Desarrollo Comercial y de Servicios

ID	Nombre de la meta de actividad	Programación Anual		Avance Trimestral de Metas de Actividad						Avance Acumulado Anual de Metas de Actividad					
		Unidad de Medida	Programada 2024	Programada		Alcanzada		Variación		Programada		Alcanzada		Variación	
				Meta	%	Meta	%	Meta	%	Meta	%	Meta	%	Meta	%
1	Auxiliar y Participar en las Sesiones de Cabildo	sesión	4.00	1.00	25.00	1.00	25.00	0.00	0.00	2.00	50.00	2.00	50.00	0.00	0.00
2	Brindar atención a la ciudadanía	sesión	4.00	1.00	25.00	1.00	25.00	0.00	0.00	2.00	50.00	2.00	50.00	0.00	0.00
3	Participar en grado de trabajo	sesión	4.00	1.00	25.00	1.00	25.00	0.00	0.00	2.00	50.00	2.00	50.00	0.00	0.00
4	Realizar gestiones para atender las demandas de la ciudadanía	sesión	4.00	1.00	25.00	1.00	25.00	0.00	0.00	2.00	50.00	2.00	50.00	0.00	0.00
5	Resolver los asuntos turnados a la Comisión de Desarrollo Económico (Mercado)	sesión	4.00	1.00	25.00	1.00	25.00	0.00	0.00	2.00	50.00	2.00	50.00	0.00	0.00

Total	5,985,048.00
-------	--------------

ELABORÓ
LCD. GEBEL MENDOZA FLORES
QUINTO REGIDOR



REVISÓ
C/P VERÓNICA SERRANO JIMÉNEZ
ENCARGADA DEL DESPACHO DE TESORERÍA MUNICIPAL



AUTORIZÓ
LCD. MARICELA MEZA AYLA
TITULAR DE LA UIPE





MUNICIPIO DE:
TOLUCA

SISTEMA DE COORDINACION HACENDARIA DEL ESTADO DE MEXICO CON SUS MUNICIPIOS
GUIA METODOLOGICA PARA EL SEGUIMIENTO Y EVALUACION DEL PLAN DE DESARROLLO MUNICIPAL VIGENTE
SEGUIMIENTO Y EVALUACION DEL PRESUPUESTO BASADO EN RESULTADOS MUNICIPAL

Trimestre: **Abril-Junio**

PoRM-08c	AVANCE TRIMESTRAL DE METAS DE ACTIVIDAD POR PROYECTO
ENTE PÚBLICO:	MUNICIPIO DE TOLUCA

Programa Presupuestario
Proyecto
Dependencia General
Dependencia Auxiliar

Identificador	Denominación
01030101	Conducción De Las Políticas Generales De Gobierno
010301010201	Audiencia Pública Y Consulta Popular
C06	Regoría VI
152	Atención a la Mujer

ID	Nombre de la meta de actividad	Programación Anual		Avance Trimestral de Metas de Actividad						Avance Acumulado Anual de Metas de Actividad					
		Unidad de Medida	Programado 2023	Programado		Ejecutado		Variación		Programado		Alcanzado		Variación	
				Meta	%	Meta	%	Meta	%	Meta	%	Meta	%	Meta	%
1	Asistir a las sesiones de cabildo	Sesión	4.00	1.00	25.00	1.00	25.00	0.00	0.00	0.00	0.00	0.00	0.00	0.00	0.00
2	Realizar los talleres para promover la participación en base a las comisiones	Taller	10.00	0.00	0.00	0.00	0.00	0.00	0.00	0.00	0.00	0.00	0.00	0.00	0.00
3	Destinar ante diversas instancias para contribuir en programas sociales	Gestión	10.00	0.00	0.00	0.00	0.00	0.00	0.00	0.00	0.00	0.00	0.00	0.00	0.00
4	Realizar Fiestas Municipales de la Juventud	Evento	1.00	0.00	0.00	0.00	0.00	0.00	0.00	0.00	0.00	0.00	0.00	0.00	0.00

SEXTA REGIDURÍA

[Handwritten signature]
ELABORO
MORA, MARIELA CONCEPCIÓN RODRÍGUEZ MORA
SEXTA REGIDORA



[Handwritten signature]
C.P. VERÓNICA SERRANO JIMÉNEZ
ENCARGADA DEL DESPACHO DE TESORERÍA MUNICIPAL

Total	5,262,417.36
-------	--------------

[Handwritten signature]
AUTORIZO
LICDA. MARICELA MEZA AVILA
TITULAR DE LA UIPPE





MUNICIPIO DE
TOLUCA

SISTEMA DE COORDINACION HACENDARIA DEL ESTADO DE MEXICO CON SUS MUNICIPIOS
GUIA METODOLOGICA PARA EL SEGUIMIENTO Y EVALUACION DEL PLAN DE DESARROLLO MUNICIPAL VIGENTE
SEGUIMIENTO Y EVALUACION DEL PRESUPUESTO BASADO EN RESULTADOS MUNICIPAL

Trimestre Abril-Junio

PDRM-08c	AVANCE TRIMESTRAL DE METAS DE ACTIVIDAD POR PROYECTO
ENTE PÚBLICO:	MUNICIPIO DE TOLUCA

Programa Presupuestario
Proyecto
Dependencia General
Dependencia Auxiliar

Identificador	Denominación
01030101	Conducción De Las Políticas Generales De Gobierno
010301010201	Audiencia Pública Y Consulta Popular
007	Región VII
139	Control Social

C	Nombre de la meta de actividad	Programación Anual		Avance Trimestral de Metas de Actividad						Avance Acumulado Anual de Metas de Actividad						
		Unidad de Medida	Programada 2024	Programada		Avanzada		Variación		Programada		Avanzada		Variación		
				Metas	%	Metas	%	Metas	%	Metas	%	Metas	%	Metas	%	
1	Asistir a Sesiones de Cabildo	Reunión	170	100	100	100	0	0	0	0	170	100	170	100	0	0
2	Atender a la Ciudadanía	Atención	6000	100	100	25.0	0	0	0	0	6000	100	1500	25.0	0	0
3	Participar en Ocas de Trabajo	Trabajo	1100	100	100	25.4	0	0	0	0	1100	100	278	25.4	0	0
4	Realizar Gestiones ante Diferentes Instancias del Ayuntamiento	Gestiones	900	100	100	22.2	0	0	0	0	900	100	200	22.2	0	0
5	Entregar Apoyo a las Comunidades más Vulnerables	Apoyo	200	100	100	22.2	0	0	0	0	200	100	44	22.2	0	0



ELABORÓ

C. OCTAVIO SALDÑA HERMITAÑO
SEPTIMO REGIDOR



REVISÓ

C.P. VERÓNICA SERRANO JIMÉNEZ
ENCARGADA DEL DESPACHO DE TESORERÍA MUNICIPAL

TÍTULO	EXERCICIO
--------	-----------

AUTORIZÓ

LCDA. MARCELA MEZA AVILA
TITULAR DE LA UIPPE





MUNICIPIO DE
TOLUCA

SISTEMA DE COORDINACIÓN HACENDARIA DEL ESTADO DE MEXICO CON SUS MUNICIPIOS
 GUIA METODOLOGICA PARA EL SEGUIMIENTO Y EVALUACION DEL PLAN DE DESARROLLO MUNICIPAL VIGENTE
 SEGUIMIENTO Y EVALUACION DEL PRESUPUESTO BASADO EN RESULTADOS MUNICIPAL

Trimestre
Abril-Junio

PBRM-08c	AVANCE TRIMESTRAL DE METAS DE ACTIVIDAD POR PROYECTO
ENTE PÚBLICO:	MUNICIPIO DE TOLUCA

Programa Presupuestario
Proyecto
Dependencia General
Dependencia Auxiliar

Identificador	Denominación
01030101	Conducción De Las Políticas Generales De Gobierno
010301010201	Audiencia Pública Y Consulta Popular
C08	Regiduría VII
129	Antirrábico

C	Nombre de la meta de actividad	Programación Anual		Avance Trimestral de Metas de Actividad						Avance Acumulado Anual de Metas de Actividad					
		Unidad de Medida	Programada 2024	Programada		Acreditado		Variación		Programada		Acreditado		Variación	
				Meta	%	Meta	%	Meta	%	Meta	%	Meta	%	Meta	%
1	Asistir a las Sesiones de Cabildo	Sesión	10.00	14.07	15.40	14.00	25.00	0.00	0.00	21.00	39.64	1.00.00	30.00	0.00	0.00
2	Asistir a las Sesiones de las Comisiones en las que se integran la Regiduría	Sesión	17.00	4.89	28.42	4.50	25.93	0.00	0.00	11.00	18.37	16.00	10.17	0.00	0.00
3	Atender asuntos pendientes de la Comisión que preside la Regiduría	Asunto	4.00	1.50	18.00	1.50	25.00	0.00	0.00	1.00	10.00	2.00	15.00	0.00	0.00
4	Realizar giras oficiales y de trabajo en las que participa la Regiduría	Día	14.00	1.00	14.75	0.00	14.00	0.00	0.00	4.00	14.29	0.00	14.29	0.00	0.00
5	Detectar las necesidades de la población mediante audiencias	Audiencia	10.00	26.00	22.94	0.00	22.94	0.00	0.00	36.00	65.71	54.00	50.00	0.00	0.00
6	Gestionar las peticiones de la población en los Áreas correspondientes.	Sesión	10.00	14.00	22.00	13.00	22.00	0.00	0.00	44.00	18.07	44.00	19.07	0.00	0.00

Total	4,776,872.00
-------	--------------

REGIDURIA

ELABORÓ

C. ADÁN RIVERA ESTEBAN
OCTAVO REGIDOR



REVISÓ

C.P. VERÓNICA SERRANO JIMÉNEZ

ENCARGADA DEL DESPACHO DE TESORERÍA MUNICIPAL

AUTORIZÓ

LCDA. MARCELA MEZA AVILA

TITULAR DE LA UIPE



UNIDAD DE INFORMACIÓN,
PLANEACIÓN, PROGRAMACIÓN
Y EVALUACIÓN (UIPE)



MUNICIPIO DE:
TOLUCA

SISTEMA DE COORDINACION HACENDARIA DEL ESTADO DE MEXICO CON SUS MUNICIPIOS
 GUIA METODOLOGICA PARA EL SEGUIMIENTO Y EVALUACION DEL PLAN DE DESARROLLO MUNICIPAL VIGENTE
 SEGUIMIENTO Y EVALUACION DEL PRESUPUESTO BASADO EN RESULTADOS MUNICIPAL

Trimestre: Abril-Junio

PdRM-08c	AVANCE TRIMESTRAL DE METAS DE ACTIVIDAD POR PROYECTO
ENTE PÚBLICO	MUNICIPIO DE TOLUCA

Programa Presupuestario:
Proyecto:
Dependencia General:
Dependencia Auxiliar:

Identificador	Denominación
01030101	Conducción De Las Políticas Generales De Gobierno
010301010201	Audiencia Pública Y Consulta Popular
CO9	Región 01
151	Atención a los Pueblos Indígenas

E	Nombre de la meta de actividad	Programación Anual		Avance Trimestral de Metas de Actividad						Avance Acumulado Anual de Metas de Actividad						
		Unidad de Medida	Programada 2024	Programas		Alcanzadas		Variación		Programas		Alcanzadas		Variación		
				Meta	%	Meta	%	Meta	%	Meta	%	Meta	%	Meta	%	
1	ASISTIR EN LOS ACUERDOS DE CABLDO.	ACT	84.00	10.00	11.90	14.29	11.00	13.10	0.00	0.00	26.00	31.00	20.00	23.81	6.00	7.19
2	ATENDER LAS DEMANDAS DE LA CIUDADANÍA EN BASE A LAS COMISIONES	DETON	28.00	1.00	3.57	12.73	1.00	3.57	0.00	0.00	14.00	50.00	11.00	39.29	3.00	10.71
3	PARTICIPAR EN GRUPOS DE TRABAJO Y OFICIALES	GRU	16.00	0.00	0.00	0.00	0.00	0.00	0.00	0.00	16.00	100.00	16.00	100.00	0.00	0.00
4	REALIZAR GESTIONES ANTE DIVERSAS INSTANCIAS PARA CONTRIBUIR A LA	DETON	48.00	10.00	20.83	43.33	10.00	20.83	0.00	0.00	28.00	58.33	20.00	41.67	8.00	16.67
5	PROPONER AL AYUNTAMIENTO ALTERNATIVAS DE SOLUCION PARA LA	PROYECTO	12.00	1.00	8.33	69.44	1.00	8.33	0.00	0.00	6.00	50.00	4.00	33.33	2.00	16.67
6	REALIZAR AUDIENCIAS CIUDADANAS PARA ANALIZAR SUS PROPUESTAS Y REMITIRLAS A	ACORDOS	88.00	18.00	20.45	23.30	11.00	12.50	0.00	0.00	38.00	43.18	30.00	34.09	8.00	9.09
7	DIFFUNDIR Y ORIENTAR SOBRE LOS DERECHOS INDIGENAS	GRUPOS	12.00	0.00	0.00	0.00	0.00	0.00	0.00	0.00	12.00	100.00	12.00	100.00	0.00	0.00

Total	1,583,433.00
-------	--------------



C. MARÍA AMALIA PERALTA RODRÍGUEZ
NOVENA REGIDORA



C. P. VERÓNICA SERRANO JIMÉNEZ
ENCARGADA DEL DESPACHO DE TESORERÍA MUNICIPAL



C. D. MARICELA MEZA AVILA
TITULAR DE LA UPPE





MUNICIPIO DE:
TOLUCA

SISTEMA DE COORDINACION HACENDARIA DEL ESTADO DE MEXICO CON SUS MUNICIPIOS
GUIA METODOLOGICA PARA EL SEGUIMIENTO Y EVALUACION DEL PLAN DE DESARROLLO MUNICIPAL VIGENTE
SEGUIMIENTO Y EVALUACION DEL PRESUPUESTO BASADO EN RESULTADOS MUNICIPAL

Trimestre: **Abri-Junio**

PBRM-08c	AVANCE TRIMESTRAL DE METAS DE ACTIVIDAD POR PROYECTO
ENTE PÚBLICO:	MUNICIPIO DE TOLUCA

Programa Presupuestario
Proyecto
Dependencia General
Dependencia Auxiliar

Identificador	Denominación
01030101	Conducción De Las Políticas Generales De Gobierno
010301010201	Audencia Pública Y Consulta Popular
C10	Registri X
153	Atención a la Salud

O	Nombre de la meta de actividad	Programación Anual		Avance Trimestral de Metas de Actividad						Avance Acumulado Anual de Metas de Actividad						
		Unidad de Medida	Programada 2024	Programada		Avanzada		Variación		Programada		Avanzada		Variación		
				Meta	%	Meta	%	Meta	%	Meta	%	Meta	%	Meta	%	
1	ASISTIR A SESIONES DE CABEZO	ACTA	1000	1000	1000	1000	1000	1000	000	000	1000	1000	1000	1000	000	000
2	IMPULSAR EN LA CIUDADANALOS PROGRAMAS DE APOYOS QUE OFERTA EL	INFANCK	10000	1000	1000	1000	1000	1000	000	000	1000	1000	1000	1000	000	000
3	REALIZAR GESTIONES PARA PREVENIR LA VIOLENCIA DE GÉNERO Y GRUPOS	SECCION	1000	1000	1000	1000	1000	1000	000	000	1000	1000	1000	1000	000	000
4	PARTICIPAR EN GRAS OFICIALES, GRAS DE TRABAJO Y EVENTOS	GRAS	1000	1000	1000	1000	1000	1000	000	000	1000	1000	1000	1000	000	000
5	REALIZAR RECORRIDOS EN COMUNIDADES PARA DETECTAR ZONAS VULNERABLES	ACTA	1000	1000	1000	1000	1000	1000	000	000	1000	1000	1000	1000	000	000
6	REALIZAR VISITA EN COMUNIDADES VERIFICANDO STATUS DE LOS SERVICIOS	ACTA	1000	1000	1000	1000	1000	1000	000	000	1000	1000	1000	1000	000	000
7	FOMENTAR E IMPULSAR EL DEPORTE EN LAS 81 CIRCUNSCRIPCIONES TERRITORIALES	EVENTO	1000	1000	1000	1000	1000	1000	000	000	1000	1000	1000	1000	000	000
8	REALIZAR GESTIONES EN BENEFICIO DE LAS PERSONAS DE LA TERCERA EDAD	GESTION	1000	1000	1000	1000	1000	1000	000	000	1000	1000	1000	1000	000	000
9	GENERAR PROPUESTAS Y GESTIONES EN BENEFICIO DE PERSONAS CON	GRAS	1000	1000	1000	1000	1000	1000	000	000	1000	1000	1000	1000	000	000
10	REALIZAR VISITAS EN COMUNIDADES OBSERVANDO EL STATUS DE SEGURIDAD	ACTA	1000	1000	1000	1000	1000	1000	000	000	1000	1000	1000	1000	000	000

Total	5,084,007.00
-------	--------------

ELABORO

LIC. MARIO ALBERTO HERNANDEZ CARDOSO
DECANO REGIDOR

REVISO

TESORERÍA MUNICIPAL
C.P. VERÓNICA SERRANO JIMÉNEZ
ENCARGADA DEL DESPACHO DE TESORERÍA MUNICIPAL

AUTORIZO

LICDA. MARCELA MEZA AVILA
TITULAR DE LA UIPE
AYUNTAMIENTO DE TOLUCA 2022 - 2024
UNIDAD DE INFORMACIÓN, PLANEACIÓN PROGRAMACIÓN Y EVALUACIÓN (UIPE)



MUNICIPIO DE:
TOLUCA

SISTEMA DE COORDINACION HACENDARIA DEL ESTADO DE MEXICO CON SUS MUNICIPIOS
 GUIA METODOLOGICA PARA EL SEGUIMIENTO Y EVALUACION DEL PLAN DE DESARROLLO MUNICIPAL VIGENTE
 SEGUIMIENTO Y EVALUACION DEL PRESUPUESTO BASADO EN RESULTADOS MUNICIPAL

Trimestre: Abril-Junio

PdRM-08c	AVANCE TRIMESTRAL DE METAS DE ACTIVIDAD POR PROYECTO
ENTE PÚBLICO:	MUNICIPIO DE TOLUCA

Programa Presupuestario:
 Proyecto:
 Dependencia General:
 Dependencia Auxiliar:

Identificador	Denominación
01030101	Conducción De Las Políticas Generales De Gobierno
010301010201	Audiencia Pública Y Consulta Popular
C10	Registral
153	Atención a la Salud

Id	Nombre de la meta de actividad	Programación Anual		Avance Trimestral de Metas de Actividad						Avance Acumulado Anual de Metas de Actividad					
		Unidad de Medida	Programada 2024	Programado		Ejecutado		Variación		Programado		Ejecutado		Variación	
				Meta	%	Meta	%	Meta	%	Meta	%	Meta	%	Meta	%
11	DESARROLLAR CONCIENCIA AMBIENTAL EN LAS Y LAS TOLUCQUEÑAS	REPORTE	1.00	0.00	0.00	0.00	0.00	0.00	0.00	0.00	0.00	0.00	0.00	0.00	0.00
12	PROMOVER EL CRECIMIENTO ECONOMICO INCLUSIVO, IGUALITARIO Y SOSTENIBLE	REPORTE	2.00	0.00	0.00	0.00	0.00	0.00	0.00	0.00	0.00	0.00	0.00	0.00	0.00
13	IMPULSAR LA DEFENSA DE EMPLEO DIGNO INCLUSIVO PARA LOS SERVIDORES	REPORTE	2.00	0.00	0.00	0.00	0.00	0.00	0.00	0.00	0.00	0.00	0.00	0.00	0.00

ELABORO
 LIC. MARIO ALBERTO HERNÁNDEZ CÁRDENAS
 DÉCIMO REGIDOR

REVISÓ
 C.P. VERÓNICA SERRANO JIMÉNEZ
 ENCARGADA DEL DESPACHO DE TESORERÍA MUNICIPAL

AUTORIZÓ
 LICDA. MARICELA MEZA AVILA
 TITULAR DE LA UIPE

AYUNTAMIENTO DE TOLUCA 2022 - 2024
 UNIDAD DE INFORMACIÓN, PLANEACIÓN, PROGRAMACIÓN Y EVALUACIÓN (UIPE)



MUNICIPIO DE:
TOLUCA

SISTEMA DE COORDINACION HACENDARIA DEL ESTADO DE MEXICO CON SUS MUNICIPIOS
GUÍA METODOLÓGICA PARA EL SEGUIMIENTO Y EVALUACION DEL PLAN DE DESARROLLO MUNICIPAL VIGENTE
SEGUIMIENTO Y EVALUACION DEL PRESUPUESTO BASADO EN RESULTADOS MUNICIPAL

Trimestre: **Abril-Junio**

PbRM-08c	AVANCE TRIMESTRAL DE METAS DE ACTIVIDAD POR PROYECTO
ENTE PUBLICO:	MUNICIPIO DE TOLUCA

Programa Presupuestario:
Proyecto:
Dependencia General:
Dependencia Auxiliar:

Identificador	Denominación
01030101	Conducción De Las Políticas Generales De Gobierno
010301010201	Audiencia Pública Y Consulta Popular
C11	Registros
102	Derechos Humanos

N°	Nombre de la meta de actividad	Programación Anual		Avance Trimestral de Metas de Actividad						Avance Acumulado Anual de Metas de Actividad					
		Unidad de Medida	Programado 2024	Programada		Alcanzada		Variación		Programada		Alcanzada		Variación	
				Meta	%	Meta	%	Meta	%	Meta	%	Meta	%	Meta	%
1	Asistir y participar en sesiones de Cabildo	Sesión	20.00	0.00	0.00	0.00	0.00	0.00	0.00	0.00	0.00	0.00	0.00	0.00	0.00
2	Asistir y participar en sesiones de Comisiones encomendadas	Sesión	4.00	0.00	0.00	0.00	0.00	0.00	0.00	0.00	0.00	0.00	0.00	0.00	0.00
3	Atender demandas de la Ciudadanía con base a las Comisiones encomendadas	Revisión	20.00	0.00	0.00	0.00	0.00	0.00	0.00	0.00	0.00	0.00	0.00	0.00	0.00



LETICIA SÁNCHEZ ÁLVAREZ
DÉCIMA PRIMERA REGIDORA



C.P. VERÓNICA SERRANO JIMÉNEZ
ENCARGADA DEL DESPACHO DE TESORERÍA MUNICIPAL

Total	1,587,936.00
-------	--------------

AUTORIZÓ
LICD. MARICELA MEZA AVILA
TITULAR DE LA UIPE





MUNICIPIO DE:
TOLUCA

SISTEMA DE COORDINACION HACENDARIA DEL ESTADO DE MEXICO CON SUS MUNICIPIOS
GUIA METODOLOGICA PARA EL SEGUIMIENTO Y EVALUACION DEL PLAN DE DESARROLLO MUNICIPAL VIGENTE
SEGUIMIENTO Y EVALUACION DEL PRESUPUESTO BASADO EN RESULTADOS MUNICIPAL

Trimestre: Abril-Junio

PRM-08c	AVANCE TRIMESTRAL DE METAS DE ACTIVIDAD POR PROYECTO
ENTE PUBLICO:	MUNICIPIO DE TOLUCA

Programa Presupuestario:
Proyecto:
Dependencia General:
Dependencia Auxiliar:

Identificador	Denominación
01030101	Conducción De Las Políticas Generales De Gobierno
010301010201	Audiencia Pública Y Consulta Popular
C12	Regiduría XI
122	Unidad de Transparencia

ID	Nombre de la meta de actividad	Programación Anual		Avance Trimestral de Metas de Actividad						Avance Acumulado Anual de Metas de Actividad					
		Unidad de Medida	Programa 2024	Programa		Abril-Junio		Trimestre		Programa		Abril-Junio		Variación	
				Meta	%	Meta	%	Meta	%	Meta	%	Meta	%	Meta	%
1	Asistir y participar en las sesiones de Cabildo	Sesión	40.00	11.00	27.50	11.00	27.50	27.50	68.75	11.00	27.50	27.50	68.75	27.50	68.75
2	Atender las demandas de los ciudadanos con base en las comisiones encomendadas	Comisión	10.00	8.00	20.00	8.00	20.00	20.00	80.00	8.00	20.00	20.00	80.00	8.00	20.00
3	Participar en los días de trabajo y eventos	Día	100.00	25.00	25.00	25.00	25.00	25.00	25.00	25.00	25.00	25.00	25.00	25.00	25.00
4	Realizar gestiones ante diversas instancias para contribuir a la realización	Gestión	20.00	5.00	25.00	5.00	25.00	25.00	100.00	5.00	25.00	25.00	100.00	5.00	25.00
5	Proponer al Ayuntamiento alternativas de solución para la deuda administrativa	Propuesta	30.00	1.00	3.33	1.00	3.33	3.33	10.00	3.33	10.00	10.00	33.33	3.33	10.00
6	Orientar a la ciudadanía en materia de Transparencia	Horas	200.00	10.00	5.00	10.00	5.00	5.00	2.50	1.25	12.50	6.25	3.12	1.56	0.78

Total	3,586,416.00
-------	--------------

ELABORO

LIC. EN ADMON. OMAR GARAYGORDA
DÉCIMO SEGUNDO REGIDOR

DÉCIMO SEGUNDA REGIDURÍA

REVISO
TESORERÍA MUNICIPAL

C.P. VERÓNICA SERRANO JIMÉNEZ
ENCARGADA DEL DESPACHO DE TESORERÍA MUNICIPAL

AUTORIZÓ

LCDA. MARCELA MEZA AVILA

TITULAR DE LA UIPE

AYUNTAMIENTO DE TOLUCA 2022 - 2024

UNIDAD DE INFORMACIÓN, PLANEACIÓN PROGRAMACIÓN Y EVALUACIÓN (UIPE)



MUNICIPIO DE:
TOLUCA

SISTEMA DE COORDINACION HACENDARIA DEL ESTADO DE MEXICO CON SUS MUNICIPIOS
 GUIA METODOLOGICA PARA EL SEGUIMIENTO Y EVALUACION DEL PLAN DE DESARROLLO MUNICIPAL VIGENTE
 SEGUIMIENTO Y EVALUACION DEL PRESUPUESTO BASADO EN RESULTADOS MUNICIPAL

Trimestre: Abri-Junio

PbRM-08c	AVANCE TRIMESTRAL DE METAS DE ACTIVIDAD POR PROYECTO
ENTE PÚBLICO:	MUNICIPIO DE TOLUCA

Programa Presupuestario
 Proyecto
 Dependencia General
 Dependencia Auxiliar

Identificador	Denominación
01030101	Conducción De Las Políticas Generales De Gobierno
010301010201	Audiencia Pública Y Consulta Popular
D00	SECRETARIA DEL AYUNTAMIENTO
111	Coordinación de Delegaciones

C	Nombre de la meta de actividad	Programación Anual		Avance Trimestral de Metas de Actividad						Avance Acumulado Anual de Metas de Actividad					
		Unidad de Medida	Programada 2024	Programada		Alcanzada		Meta		Programada		Alcanzada		Variación	
				Meta	%	Meta	%	Meta	%	Meta	%	Meta	%	Meta	%
1	Realizar reuniones oo subreuniones auxiliares para coordinar acciones	Reunión	240.00	0.00	0.00	0.00	0.00	0.00	0.00	0.00	0.00	0.00	0.00	0.00	0.00
2	Difundir el Bando Municipal 2024 en las delegaciones y subdelegaciones	Reunión	4.00	1.00	25.00	1.00	25.00	0.00	0.00	0.00	0.00	0.00	0.00	0.00	0.00
3	Contribuir y asistir en la capacitación para las Autoridades Auxiliares	Documento	0.00	0.00	0.00	0.00	0.00	0.00	0.00	0.00	0.00	0.00	0.00	0.00	0.00
4	Recopilar el historial de trabajo realizado por Delegados y Subdelegados	Votante	0.00	0.00	0.00	0.00	0.00	0.00	0.00	0.00	0.00	0.00	0.00	0.00	0.00
5	Coordinar con las Autoridades Auxiliares la celebración de la Independencia	Evento	1.00	0.00	0.00	0.00	0.00	0.00	0.00	0.00	0.00	0.00	0.00	0.00	0.00

Total	15,675,350.00
-------	---------------

AYUNTAMIENTO DE TOLUCA
 ELABORÓ TOLUCA
 2022 - 2024
 LDO. JORGE EMAR VELÁZQUEZ RUIZ
 SECRETARIO DEL AYUNTAMIENTO

TOLUCA
 REVISÓ TESORERÍA MUNICIPAL
 C.P. VERÓNICA SERRANO JIMÉNEZ
 ENCARGADA DEL DESPACHO DE TESORERÍA MUNICIPAL

AUTORIZÓ
 LDOA. MARICELA MEZA AGUIRRE
 TITULAR DE LA UIPPE
 UNIDAD DE INFORMACIÓN, PLANEACIÓN PROGRAMACIÓN Y EVALUACIÓN (UIPPE)



MUNICIPIO DE
TOLUCA

SISTEMA DE COORDINACION HACENDARIA DEL ESTADO DE MEXICO CON SUS MUNICIPIOS
GUIA METODOLOGICA PARA EL SEGUIMIENTO Y EVALUACION DEL PLAN DE DESARROLLO MUNICIPAL VIGENTE
SEGUIMIENTO Y EVALUACION DEL PRESUPUESTO BASADO EN RESULTADOS MUNICIPAL

Trimestre
Abril-Junio

PbRM-08c	AVANCE TRIMESTRAL DE METAS DE ACTIVIDAD POR PROYECTO
ENTE PÚBLICO:	MUNICIPIO DE TOLUCA

Programa Presupuestario
Proyecto
Dependencia General
Dependencia Auxiliar

Identificador	Denominación
01030301	Conservación Del Patrimonio Público
010303010101	Conservación, Restauración Y Difusión Del Patrimonio Cultural
D00	SECRETARÍA DEL AYUNTAMIENTO
150	Cultura

ID	Nombre de la meta de actividad	Programación Anual		Avance Trimestral de Metas de Actividad						Avance Acumulado Anual de Metas de Actividad						
		Unidad de Medida	Programada 2024	Programada		Acumulado		Vencido		Programada		Alcanzado		Variación		
				Meta	%	Meta	%	Meta	%	Meta	%	Meta	%	Meta	%	
1	Elaborar y dar seguimiento al programa anual administrativo 2024	Programa	1.00	100%	0.00	0%	0.00	0%	0.00	0%	1.00	100%	1.00	100%	0.00	0%
2	Generar el informe del Programa Anual de Desarrollo Administrativo 2023	Meta	1.00	0%	0.00	0%	0.00	0%	0.00	0%	1.00	100%	1.00	100%	0.00	0%
3	Coordinar y realizar las Sesiones del Grupo Intersecretarial	Acto	3.00	0%	0.00	0%	0.00	0%	0.00	0%	3.00	100%	3.00	100%	0.00	0%
4	Coordinar y realizar la supervisión en gestión documental	Documento	4.00	100%	1.00	25%	1.00	25%	0.00	0%	4.00	100%	4.00	100%	0.00	0%
5	Seleccionar y clasificar los documentos del Archivo Histórico	Documento	11,242.00	100%	3,471.00	31%	3,471.00	31%	0.00	0%	4,253.00	38%	3,273.00	29%	0.00	0%
6	Analizar y describir los documentos del Archivo Histórico	Resumen	4,440.00	100%	1,573.00	35%	1,573.00	35%	0.00	0%	4,440.00	100%	4,360.00	98%	0.00	0%
7	Brindar el servicio de consulta e investigaciones y público en general	Respeto	26.00	100%	12.00	46%	12.00	46%	0.00	0%	26.00	100%	26.00	100%	0.00	0%
8	Registrar y dar seguimiento al préstamo de expedientes a servidores públicos	Respeto	611.00	100%	201.00	33%	201.00	33%	0.00	0%	1,073.00	174%	1,073.00	174%	0.00	0%
9	Realizar la depuración documental que ha cumplido el periodo precaucional	Documento	20,470.00	100%	10,640.00	52%	10,640.00	52%	0.00	0%	10,170.00	50%	20,470.00	100%	0.00	0%
10	Recibir transferencias documentales de las unidades administrativas	Expediente	4.00	100%	0.00	0%	0.00	0%	0.00	0%	0.00	0%	0.00	0%	0.00	0%

Total	18,584,346.00
-------	---------------

ELABORÓ

SECRETARÍA DEL AYUNTAMIENTO

LCDO. JORGE OMAR VELÁZQUEZ RUÍZ
SECRETARIO DEL AYUNTAMIENTO

TOLUCA

TESORERÍA MUNICIPAL

REVISÓ

C.P. VERÓNICA SERRANO JIMÉNEZ
ENCARGADA DEL DESPACHO DE TESORERÍA MUNICIPAL

AUTORIZÓ

AYUNTAMIENTO DE TOLUCA 2023 - 2024

LCDA. MARICELA MEZARANA
TITULAR DE LA UNIDAD DE INFORMACIÓN, PLANEACIÓN PROGRAMACIÓN Y EVALUACIÓN (UIPPE)



MUNICIPIO DE:
TOLUCA

SISTEMA DE COORDINACION HACENDARIA DEL ESTADO DE MEXICO CON SUS MUNICIPIOS
GUIA METODOLOGICA PARA EL SEGUIMIENTO Y EVALUACION DEL PLAN DE DESARROLLO MUNICIPAL VIGENTE
SEGUIMIENTO Y EVALUACION DEL PRESUPUESTO BASADO EN RESULTADOS MUNICIPAL

Trimestre: **Abril-Junio**

PbRM-08c	AVANCE TRIMESTRAL DE METAS DE ACTIVIDAD POR PROYECTO
ENTE PÚBLICO:	MUNICIPIO DE TOLUCA

Programa Presupuestario
Proyecto
Dependencia General
Dependencia Auxiliar

Identificador	Denominación
01030301	Conservación Del Patrimonio Público
010303010101	Conservación, Restauración Y Difusión Del Patrimonio Cultural
000	SECRETARÍA DEL AYUNTAMIENTO
150	Cultura

n.	Nombre de la meta de actividad	Programación Anual		Avance Trimestral de Metas de Actividad						Avance Acumulado Anual de Metas de Actividad					
		Unidad de Medida	Programada 2024	Programada		Ejecutada		Variación		Programada		Ejecutada		Variación	
				Meta	%	Meta	%	Meta	%	Meta	%	Meta	%	Meta	%
11	Realizar digitalización de los documentos del Archivo de Conservación.	Documentos	11,000.00	10,000.00	90.91%	10,400.00	94.55%	400.00	3.64%	48,215.00	43.83%	47,200.00	43.83%	1,015.00	2.31%
12	Organizar y brindar asistencia técnica a los estados del archivo en trámite.	Documentos	11.00	7.00	63.64%	7.00	63.64%	0.00	0.00%	0.00	0.00%	0.00	0.00%	0.00	0.00%
13	Recibir, registrar, despachar y dar seguimiento a la correspondencia oficial.	Documentos	0,000.00	0,000.00	0.00%	0,000.00	0.00%	0.00	0.00%	0,000.00	0.00%	0,000.00	0.00%	0.00	0.00%

Total	10,884,580.00
-------	---------------

ELABORÓ
L.CDO. JORGE OMAR VELÁZQUEZ RUIZ
SECRETARIO DEL AYUNTAMIENTO

TOLUCA
TESORERÍA MUNICIPAL
REVISÓ
C.P. VERÓNICA SERRANO JIMÉNEZ
ENCARGADA DEL DESPACHO DE TESORERÍA MUNICIPAL

AUTORIZÓ
L.CDA. MARICELA MEZA AVILA
TITULAR DE LA UNIDAD DE INFORMACIÓN, PLANEACIÓN PROGRAMACIÓN Y EVALUACIÓN (UIPPE)



MUNICIPIO DE:
TOLUCA

SISTEMA DE COORDINACION HACENDARIA DEL ESTADO DE MEXICO CON SUS MUNICIPIOS
 GUIA METODOLOGICA PARA EL SEGUIMIENTO Y EVALUACION DEL PLAN DE DESARROLLO MUNICIPAL VIGENTE
 SEGUIMIENTO Y EVALUACION DEL PRESUPUESTO BASADO EN RESULTADOS MUNICIPAL

Trimestre: **Abril-Junio**

PbRM408c	AVANCE TRIMESTRAL DE METAS DE ACTIVIDAD POR PROYECTO
ENTE PÚBLICO	MUNICIPIO DE TOLUCA

Programa Presupuestario
 Proyecto
 Dependencia General
 Dependencia Auxiliar

Identificador	Denominación
01030402	Sistema Anticorrupción Del Estado De México Y Municipios
010304020101	Prevención, Detección, Disuasión, Sanción Y Combate De La Corrupción
D00	SECRETARÍA DEL AYUNTAMIENTO
155	Área Jurídica

O	Nombre de la meta de actividad	Programación Anual		Avance Trimestral de Metas de Actividad						Avance Acumulado Anual de Metas de Actividad					
		Unidad de Medida	Programado 2024	Programado		Alcanzado		Variación		Programado		Alcanzado		Variación	
				Meta	%	Meta	%	Meta	%	Meta	%	Meta	%	Meta	%
1	Registrar y dar seguimiento a las actas de comisión por servicios públicos	Actas	4.00	1.00	25.00	1.00	25.00	0.00	0.00	1.00	25.00	2.99	75.00	2.99	75.00
2	Dotar asientos de vinculación interinstitucional en materia de actas	Asientos	4.00	1.00	25.00	1.00	25.00	0.00	0.00	1.00	25.00	2.99	75.00	2.99	75.00
3	Dar seguimiento a las sesiones del Sistema Anticorrupción y Comité Coordinador	Sesiones	4.00	1.00	25.00	1.00	25.00	0.00	0.00	1.00	25.00	2.99	75.00	2.99	75.00
4	Dar seguimiento al Programa Anual de Trabajo del CPC	PA	1.00	1.00	100.00	1.00	100.00	0.00	0.00	1.00	100.00	1.00	100.00	0.00	0.00

Total	1,183,243.00
-------	--------------

ELABORO
 SECRETARÍA DEL AYUNTAMIENTO
 LCDO. JORGE OMAR VELÁZQUEZ RUIZ
 SECRETARIO DEL AYUNTAMIENTO

REVISÓ
 TESORERÍA MUNICIPAL
 C.P. VERÓNICA SERRANO JIMÉNEZ
 ENCARGADA DEL DESPACHO DE TESORERÍA MUNICIPAL

AUTORIZO
 AYUNTAMIENTO DE TOLUCA 2022 - 2024
 LCDA. MARICELA MEZA AVILA
 TITULAR DE LA UNIDAD DE INFORMACIÓN, PLANEACIÓN, PROGRAMACIÓN Y EVALUACIÓN (UIPPE)



MUNICIPIO DE
TOLUCA

SISTEMA DE COORDINACION HACENDARIA DEL ESTADO DE MEXICO CON SUS MUNICIPIOS
 GUIA METODOLOGICA PARA EL SEGUIMIENTO Y EVALUACION DEL PLAN DE DESARROLLO MUNICIPAL VIGENTE
 SEGUIMIENTO Y EVALUACION DEL PRESUPUESTO BASADO EN RESULTADOS MUNICIPAL

Trimestre

Abril-Junio

PbRM-08c	AVANCE TRIMESTRAL DE METAS DE ACTIVIDAD POR PROYECTO
ENTE PÚBLICO	MUNICIPIO DE TOLUCA

Programa Presupuestario
 Proyecto
 Dependencia General
 Dependencia Auxiliar

Identificador	Denominación
01030501	Asistencia Jurídica Al Ejecutivo
010305010105	Asesoría Jurídica Al Ayuntamiento
D00	SECRETARÍA DEL AYUNTAMIENTO
155	Área Jurídica

N°	Nombre de la meta de actividad	Programación Anual		Avance Trimestral de Metas de Actividad						Avance Acumulado Anual de Metas de Actividad					
		Unidad de Medida	Programado 2024	Programada		Alcanzada		Variación		Programado		Alcanzada		Variación	
				Meta	%	Meta	%	Meta	%	Meta	%	Meta	%	Meta	%
1	Asesoría jurídica especializada de la Coordinación Jurídica	hora	10120	17920	78.46	17920	78.46	0.00	0.00	32430	97.87	32430	97.87	0.00	0.00
2	Atender recursos de aplicación, revisión, inconformidad, queja o reclamación	Expediente	21330	3830	18.00	4530	21.23	-5.00	-2.80	11130	52.15	10730	30.17	-3.00	-11.00
3	Recibir atenciones previas y justificadas	Documentos	9120	4330	47.59	5130	56.25	0.00	0.00	4630	50.76	4630	50.76	0.00	0.00
4	Enviar oficios en seguimiento a los jueces del amparo del Ayuntamiento	Documento	2030	1940	95.57	1940	95.57	0.00	0.00	2030	97.53	2030	97.53	0.00	0.00
5	Dar cumplimiento a las sentencias recaídas a los jueces	Expediente	13980	8930	63.96	3030	21.62	0.00	0.00	5830	41.73	5430	38.87	-3.00	-3.00
6	Atender atenciones a petición de las autoridades competentes	Documentos	3630	5030	13.86	3030	8.35	0.00	0.00	1130	31.13	1130	31.13	0.00	0.00
7	Presentar denuncias o querrelas en materia penal	Expediente	330	330	100.00	330	100.00	0.00	0.00	1130	34.24	1130	34.24	0.00	0.00
8	Atender y dar seguimiento a las denuncias o querrelas en materia penal	Expediente	3630	4130	113.77	1130	31.13	0.00	0.00	2930	80.72	2930	80.72	0.00	0.00
9	Realizar notificaciones a familiares, autoridades judiciales y administrativas	Documento	4330	4130	95.38	1430	33.03	0.00	0.00	2030	46.88	2030	46.88	0.00	0.00
10	Brindar asesoría jurídica a la ciudadanía	hora	4430	3130	70.66	2730	61.63	0.00	0.00	2030	45.83	2030	45.83	0.00	0.00

Total	25,054,422.00
-------	---------------

ELABORÓ
 LICD. JORGE OMAR VELÁZQUEZ RUIZ
 SECRETARIO DEL AYUNTAMIENTO

REVISÓ
 TESORERÍA MUNICIPAL
 C.P. YERÓNIMA SERRANO JIMÉNEZ
 ENCARGADA DEL DESPACHO DE TESORERÍA MUNICIPAL

AUTORIZÓ
 LICDA. MARICELA MEZA ALVARADO
 TITULAR DE LA UIPPE
 UNIDAD DE IMPOSICIÓN, PLANEACIÓN PROGRAMACIÓN Y EVALUACIÓN (UIPPE)



MUNICIPIO DE:
TOLUCA

SISTEMA DE COORDINACION HACENDARIA DEL ESTADO DE MEXICO CON SUS MUNICIPIOS
 GUIA METODOLOGICA PARA EL SEGUIMIENTO Y EVALUACION DEL PLAN DE DESARROLLO MUNICIPAL VIGENTE
 SEGUIMIENTO Y EVALUACION DEL PRESUPUESTO BASADO EN RESULTADOS MUNICIPAL

Trimestre: Abril-Junio

PbRM-08c	AVANCE TRIMESTRAL DE METAS DE ACTIVIDAD POR PROYECTO
ENTE PÚBLICO:	MUNICIPIO DE TOLUCA

Programa Presupuestario
 Proyecto
 Dependencia General
 Dependencia Auxiliar

Identificador	Denominación
01030501	Asistencia Jurídica Al Ejecutivo
010305010105	Asesoría Jurídica Al Ayuntamiento
D00	SECRETARÍA DEL AYUNTAMIENTO
155	Area Jurídica

N°	Nombre de la meta de actividad	Programación Anual		Avance Trimestral de Metas de Actividad						Avance Acumulado Anual de Metas de Actividad					
		Unidad de Medida	Programada 2024	Programada		Alcanzada		Variación		Programada		Alcanzada		Variación	
				Meta	%	Meta	%	Meta	%	Meta	%	Meta	%	Meta	%
11	Atender asuntos de petición en la ejecución	Exercicios	133	0.00	0.00	0.00	0.00	0.00	0.00	1.00	0.00	1.00	0.00	0.00	0.00
12	Dar cumplimiento a los convenios con juicio y arbitraje	Exercicios	11.00	0.00	22.20	20.00	18.18	0.00	0.00	132.00	87.20	121.00	87.20	0.00	0.00
13	Realizar trámites tendientes a la regularización del patrimonio municipal	Exercicios	24.00	0.00	12.00	5.00	12.00	0.00	0.00	4.00	16.67	2.00	16.67	0.00	0.00
14	Atender y dar seguimiento a las audiencias de los juicios en la materia	Exercicios	1100.00	0.00	36.37	3.30	36.37	0.00	0.00	600.00	54.55	600.00	54.55	0.00	0.00
15	Atender procedimientos judiciales no contenciosos	Procedimientos	18.00	0.00	36.36	75.70	36.36	0.00	0.00	100.00	55.56	100.00	55.56	0.00	0.00
16	Recibir y remitir los asuntos laborales y administrativos por el despacho e	Exercicios	171.00	22.81	67.57	220.00	67.57	0.00	0.00	600.00	79.12	600.00	79.12	0.00	0.00
17	Dar seguimiento a procedimientos administrativos 2018-2019 de desarrollo urbano y obra	Exercicios	60.00	0.00	20.00	18.00	20.00	0.00	0.00	60.00	66.67	30.00	41.67	0.00	0.00
18	Realizar acuerdos y diligencias para resolver el procedimiento administrativo	Exercicios	18.00	0.00	36.43	40.00	36.43	0.00	0.00	60.00	64.17	60.00	64.17	0.00	0.00
19	Recibir, analizar e integrar expedientes para la inscripción de bienes del	Exercicios	21.00	0.00	21.20	10.54	21.20	0.00	0.00	60.00	28.58	20.00	27.54	0.00	0.00

Total	23,054,422.00
-------	---------------

ELABORÓ
 CDO. JORGE OMAR VELAZQUEZ RUIZ
 SECRETARIO DEL AYUNTAMIENTO

REVISÓ
 C.P. VERÓNICA SERRANO JIMÉNEZ
 ENCARGADA DEL DESPACHO DE TESORERÍA MUNICIPAL

AUTORIZÓ
 LICDA. MARICELA MEZA
 TITULAR DE LA URPPE

AYUNTAMIENTO DE TOLUCA 2022 - 2026
 UNIDAD DE INFORMACIÓN, PLANEACIÓN, PROGRAMACIÓN Y EVALUACIÓN (URPPE)



MUNICIPIO DE:
TOLUCA

SISTEMA DE COORDINACION HACENDARIA DEL ESTADO DE MEXICO CON SUS MUNICIPIOS
 GUIA METODOLOGICA PARA EL SEGUIMIENTO Y EVALUACION DEL PLAN DE DESARROLLO MUNICIPAL VIGENTE
 SEGUIMIENTO Y EVALUACION DEL PRESUPUESTO BASADO EN RESULTADOS MUNICIPAL

Trimestre:
 Abril-Junio

PbRM-08c	AVANCE TRIMESTRAL DE METAS DE ACTIVIDAD POR PROYECTO
ENTE PUBLICO	MUNICIPIO DE TOLUCA

Programa Presupuestario
 Proyecto
 Dependencia General
 Dependencia Auxiliar

Identificador	Denominación
01030902	Reglamentación Municipal
010309020101	Revisión Y Emisión De La Reglamentación Municipal
D00	SECRETARÍA DEL AYUNTAMIENTO
155	Área Jurídica

ID	Nombre de la meta de actividad	Programación Anual		Avance Trimestral de Metas de Actividad						Avance Acumulado Anual de Metas de Actividad					
		Unidad de Medida	Programada 2024	Programada		Alcanzada		Utilizada		Programada		Alcanzada		Variación	
				Meta	%	Meta	%	Meta	%	Meta	%	Meta	%	Meta	%
1	Organizar, coordinar, convocar y realizar las sesiones de cabildo	Sesión	10.00	10.00	28.8%	11.00	28.8%	9.00	9.00	28.00	28.00	28.00	28.00	0.00	0.00
2	Elaborar, publicar y difundir las disposiciones de observancia general de ley	Publicación	10.00	14.00	25.4%	14.00	25.4%	0.00	0.00	21.00	21.00	21.00	21.00	-0.00	0.00
3	Dar seguimiento a la actualización de reglamentos y disposiciones administrativas	Revisión	5.00	1.00	20.0%	1.00	20.0%	0.00	0.00	2.00	40.0%	0.00	0.00	0.00	0.00
4	Coordinar la publicación del Bando 2023 en Gacetas, estados y medios de él	Documento	1.00	0.00	0.0%	0.00	0.0%	0.00	0.00	1.00	100.0%	1.00	100.0%	0.00	0.00
5	Brindar asesoría y asistencia jurídica en el proceso y desarrollo de sesión	Asesoría	10.00	10.00	10.0%	10.00	10.0%	0.00	0.00	26.00	26.0%	26.00	26.0%	0.00	0.00
6	Emitir certificaciones derivadas de los acuerdos en las sesiones de cabildo	Documento	100.00	100.00	35.1%	100.00	35.1%	0.00	0.0%	223.00	223.0%	223.00	223.0%	0.00	0.0%
7	Dar seguimiento a las sesiones de las comisiones adhoc	Reunión	4.00	1.00	25.0%	1.00	25.0%	0.00	0.0%	2.00	50.0%	2.00	50.0%	0.00	0.0%
8	Asistir a capacitaciones en materia jurídica	Evento	0.00	0.00	0.0%	1.00	16.7%	1.00	16.7%	4.00	100.0%	0.00	0.0%	1.00	16.7%
9	Brindar asesoría y asistencia técnica en estudios jurídicos a las dependencias	Asesoría	25.00	10.00	20.0%	10.00	20.0%	0.00	0.0%	10.00	40.0%	10.00	40.0%	-0.00	0.0%
10	Revisar y analizar las propuestas de modificación a leyes, decretos y reglos	Documento	15.00	15.00	71.4%	15.00	71.4%	0.00	0.0%	100.00	100.0%	100.00	100.0%	0.00	0.0%

Total	24,541,700.01
-------	---------------

ELABORÓ

 LCDR. JOSÉ OMAR VELÁZQUEZ RUIZ
 SECRETARIO DEL AYUNTAMIENTO

REVISÓ

 C.P. VERÓNICA SERRANO JIMÉNEZ
 ENCARGADA DEL DESPACHO DE TESORERÍA MUNICIPAL

AUTORIZÓ

 LCDR. MARCELA MEZA
 TITULAR DE LA UNIDAD DE INFORMACIÓN, PLANEACIÓN PROGRAMACIÓN Y EVALUACIÓN (UIPPE)



MUNICIPIO DE:
TOLUCA

SISTEMA DE COORDINACION HACENDARIA DEL ESTADO DE MEXICO CON SUS MUNICIPIOS
GUIA METODOLOGICA PARA EL SEGUIMIENTO Y EVALUACION DEL PLAN DE DESARROLLO MUNICIPAL VIGENTE
SEGUIMIENTO Y EVALUACION DEL PRESUPUESTO BASADO EN RESULTADOS MUNICIPAL

Trimestre: **Abril-Junio**

PbRM-08c	AVANCE TRIMESTRAL DE METAS DE ACTIVIDAD POR PROYECTO
ENTE PÚBLICO:	MUNICIPIO DE TOLUCA

Programa Presupuestario:
Proyecto:
Dependencia General:
Dependencia Auxiliar:

Identificador	Denominación
01030902	Reglamentacion Municipal
010309020101	Revisión Y Emisión De La Reglamentacion Municipal
D00	SECRETARIA DEL AYUNTAMIENTO
155	Área Jurídica

ID	Nombre de la meta de actividad	Programación Anual		Avance Trimestral de Metas de Actividad						Avance Acumulado Anual de Metas de Actividad					
		Unidad de Medida	Programada 2024	Programada		Alcanzada		Variación		Programada		Alcanzada		Variación	
				Meta	%	Meta	%	Meta	%	Meta	%	Meta	%	Meta	%
11	Auxiliar: elaborar, validar y respaldar acuerdos, contratos y convenios de	Dependencias	10.00	10.00	10.00	10.00	100	100	10.00	10.00	10.00	10.00	100	100	

Total	34,541,700.00
-------	---------------


ELABORÓ
 LCOO. JORGE OMAR VELÁZQUEZ RUIZ
 SECRETARIO DEL AYUNTAMIENTO


REVISÓ
 C.P. VERÓNICA SERRANO JIMÉNEZ
 ENCARGADA DEL DESPACHO DE TESORERÍA MUNICIPAL

AUTORIZÓ

 LICDA. MARICELA MEZA
 TITULAR DE LA UIPE


 AYUNTAMIENTO DE TOLUCA 2022 - 2024
 UNIDAD DE INFORMACIÓN, PLANEACIÓN, PROGRAMACIÓN Y EVALUACIÓN (UIPE)



MUNICIPIO DE:
TOLUCA

SISTEMA DE COORDINACION HACENDARIA DEL ESTADO DE MEXICO CON SUS MUNICIPIOS
 GUIA METODOLOGICA PARA EL SEGUIMIENTO Y EVALUACION DEL PLAN DE DESARROLLO MUNICIPAL VIGENTE
 SEGUIMIENTO Y EVALUACION DEL PRESUPUESTO BASADO EN RESULTADOS MUNICIPAL

Trimestre: **Abril-Junio**

PBRM-08c	AVANCE TRIMESTRAL DE METAS DE ACTIVIDAD POR PROYECTO
ENTE PÚBLICO:	MUNICIPIO DE TOLUCA

Programa Presupuestario
 Proyecto
 Dependencia General
 Dependencia Auxiliar

Identificador	Denominación
01030903	Mediación Y Conciliación Municipal
010309030101	Mediación, Conciliación Y Función Calificadora Municipal
D00	SECRETARÍA DEL AYUNTAMIENTO
108	Oficialía Mediadora - Conciliadora

O	Nombre de la meta de actividad	Programación Anual		Avance Trimestral de Metas de Actividad						Avance Acumulado Anual de Metas de Actividad						
		Unidad de Medida	Programado 2024	Programado		Alcanzado		Variación		Programado		Alcanzado		Variación		
				Meta	%	Meta	%	Meta	%	Meta	%	Meta	%	Meta	%	
1	Concertar mesas de mediación por diferentes actores	Eventos	13.00	13.00	30.00	30.00	30.00	30.00	0.00	0.00	33.00	32.25	33.00	32.25	0.00	0.00
2	Realizar audiencias de mediación y conciliación	Requis	348.00	35.00	35.49	33.33	35.49	33.33	0.00	0.00	393.00	39.49	393.00	39.49	0.00	0.00
3	Realizar acuerdos, acuerdos, convenios de la mediación por la voluntad	Document	133.00	84.00	30.07	49.59	38.07	30.07	3.00	3.00	21.00	38.50	71.88	53.27	-1.00	-1.00
4	Exequir actas informativas por actas, por económica y conciliación	Acta	4,623.00	2,945.00	27.53	2,945.00	27.53	0.00	0.00	3,823.00	39.47	3,422.00	39.42	0.00	0.00	
5	Brindar asesoría en materia de mediación y conciliación	Asesoría	2,348.00	774.00	21.96	774.00	21.96	0.00	0.00	1,548.00	37.21	1,548.00	37.21	0.00	0.00	
6	Enviar notarios, invitaciones y extractos a la ciudadanía para mediación	Boletines	394.00	132.00	36.03	132.00	36.03	0.00	0.00	274.00	44.00	245.00	44.00	0.00	0.00	
7	Instalar módulos de información en diferentes delegaciones del municipio	Módulo	48.00	13.00	21.67	13.00	21.67	0.00	0.00	30.00	30.00	30.00	30.00	0.00	0.00	
8	Difundir los servicios del Centro de Mediación, Conciliación y Justicia Rápida	Tijetas	18,789.00	2,250.00	11.46	2,250.00	11.46	0.00	0.00	4,280.00	22.55	4,280.00	22.55	0.00	0.00	
9	Ofrecer a la ciudadanía orientación y orientación psicológica	Requis	333.00	30.00	30.00	30.00	30.00	0.00	0.00	323.00	31.76	333.00	31.76	0.00	0.00	
10	Realizar pláticas para dar a conocer la mediación y la cultura de la paz	Plática	17.00	38.00	41.76	38.00	41.76	0.00	0.00	84.00	35.71	48.00	35.71	0.00	0.00	

Total	7,922,251.00
-------	--------------

ELABORÓ
 AYUNTAMIENTO DE TOLUCA 2022 - 2024
 LICDO. JORGE OMAR VELÁZQUEZ RUIZ
 SECRETARIO DEL AYUNTAMIENTO

REVISÓ
 TOLUCA
 TESORERÍA MUNICIPAL
 C.P. VERÓNICA SERRANO JIMÉNEZ
 ENCARGADA DEL DESPACHO DE TESORERÍA MUNICIPAL

AUTORIZÓ
 AYUNTAMIENTO DE TOLUCA 2022 - 2024
 LICDA. MARICELA MEZA AVILA
 TITULAR DE LA UIPPE
 UNIDAD DE INFORMACIÓN, PLANEACIÓN PROGRAMACIÓN Y EVALUACIÓN (UIPPE)



MUNICIPIO DE:
TOLUCA

SISTEMA DE COORDINACION HACENDARIA DEL ESTADO DE MEXICO CON SUS MUNICIPIOS
 GUIA METODOLOGICA PARA EL SEGUIMIENTO Y EVALUACION DEL PLAN DE DESARROLLO MUNICIPAL VIGENTE
 SEGUIMIENTO Y EVALUACION DEL PRESUPUESTO BASADO EN RESULTADOS MUNICIPAL

Trimestre:
 Abril-Junio

PbRM-08c	AVANCE TRIMESTRAL DE METAS DE ACTIVIDAD POR PROYECTO
ENTE PÚBLICO:	MUNICIPIO DE TOLUCA

Programa Presupuestario
 Proyecto
 Dependencia General
 Dependencia Auxiliar

Identificador	Denominación
01030903	Mediacion Y Conciliacion Municipal
010309030101	Mediacion , Conciliacion Y Funcion Calificadora Municipal
D00	SECRETARIA DEL AYUNTAMIENTO
164	Oficialia Calificadora

ID	Nombre de la meta de actividad	Programacion Anual		Avance Trimestral de Metas de Actividad						Avance Acumulado Anual de Metas de Actividad					
		Unidad de Medida	Presupuesto 2024	Programada		Acreditada		Variación		Programada		Manejada		Variación	
				Meta	%	Meta	%	Meta	%	Meta	%	Meta	%	Meta	%
1	Coordinar, calificar y sancionar situaciones establecidas en Ley	Recurso	4,190.00	1,238.00	29.54	1,330.00	31.74	0.00	0.00	4,190.00	80.20	4,190.00	80.20	0.00	0.00
2	Resolver audiencias públicas	Recurso	10.00	0.00	0.00	0.00	0.00	0.00	0.00	0.00	0.00	0.00	0.00	0.00	0.00
3	Realizar reportes de los infractores recibidos	Recurso	12.00	0.00	0.00	0.00	0.00	0.00	0.00	0.00	0.00	0.00	0.00	0.00	0.00
4	Emite el certificado medico a personas que ingresan	Recurso	12.00	0.00	0.00	0.00	0.00	0.00	0.00	0.00	0.00	0.00	0.00	0.00	0.00
5	Dar seguimiento a los amparos interpuestos por infractores por alcoholimetría	Recurso	4.00	0.00	0.00	0.00	0.00	0.00	0.00	0.00	0.00	0.00	0.00	0.00	0.00
6	Dar seguimiento a los asuntos resueltos mediante convenio	Recurso	160.00	124.50	77.81	27.50	17.19	10.94	1.87	17.00	10.62	80.00	50.00	2.00	1.25
7	Asistir a exposiciones en la materia	Recurso	1.00	0.00	0.00	0.00	0.00	0.00	0.00	0.00	0.00	0.00	0.00	0.00	0.00

Total	17,332,500.00
-------	---------------

ELABORÓ

 Lcdo. JORGE OMAR VELÁZQUEZ RUIZ
 SECRETARIO DEL AYUNTAMIENTO

REVISÓ

 C.P. VERÓNICA SERRANO JIMÉNEZ
 ENCARGADA DEL DESPACHO DE TESORERÍA MUNICIPAL

AUTORIZÓ

 EDDA MARICELA MEZA
 TITULAR DE LA UIPPE

 UNIDAD DE INFORMACIÓN, PLANEACIÓN PROGRAMACIÓN Y EVALUACIÓN (UIPPE)



MUNICIPIO DE:
TOLUCA

SISTEMA DE COORDINACION HACENDARIA DEL ESTADO DE MEXICO CON SUS MUNICIPIOS
GUIA METODOLOGICA PARA EL SEGUIMIENTO Y EVALUACION DEL PLAN DE DESARROLLO MUNICIPAL VIGENTE
SEGUIMIENTO Y EVALUACION DEL PRESUPUESTO BASADO EN RESULTADOS MUNICIPAL

Trimestre: **Abril-Junio**

PbRM-08c	AVANCE TRIMESTRAL DE METAS DE ACTIVIDAD POR PROYECTO
ENTE PÚBLICO:	MUNICIPIO DE TOLUCA

Programa Presupuestario
Proyecto
Dependencia General
Dependencia Auxiliar

Identificador	Denominación
01050206	Consolidación De La Administración Pública De Resultados
010502060301	Control Del Patrimonio Y Normalidad
D00	SECRETARIA DEL AYUNTAMIENTO
114	Control Patrimonial

ID	Nombre de la meta de actividad	Programación Anual		Avance Trimestral de Metas de Actividad						Avance Acumulado Anual de Metas de Actividad						
		Unidad de Medida	Presupuesto 2024	Progresada		Alcanzada		Valeación		Progresada		Alcanzada		Variación		
				Meta	%	Meta	%	Meta	%	Meta	%	Meta	%	Meta	%	
1	Revisar y actualizar el inventario de bienes inmuebles propiedad municipal	Documen	10.00	3.00	30.00	3.00	30.00	30.00	3.00	30.00	30.00	3.00	30.00	30.00	3.00	30.00
2	Dar atención a certificaciones e instrucciones judiciales	Documen	190.00	60.00	31.60	32.00	16.80	52.00	8.00	42.00	127.00	66.80	127.00	66.80	0.00	0.00
3	Elaborar constancias de no afectación de bienes del dominio público municipal	Documen	117.00	30.00	25.60	21.00	18.00	80.00	6.00	51.00	67.00	57.20	67.00	57.20	0.00	0.00
4	Dar seguimiento a las acciones legales de registración y preservación del	Documen	2.00	0.00	0.00	0.00	0.00	0.00	0.00	0.00	0.00	0.00	0.00	0.00	0.00	0.00
5	Dar seguimiento a los procesos de enajenación de predios	Documen	1.00	0.00	0.00	0.00	0.00	0.00	0.00	0.00	0.00	0.00	0.00	0.00	0.00	0.00
6	Realizar verificaciones físicas a bienes inmuebles propiedad municipal	Indicador	1,933.00	640.00	33.07	640.00	33.07	600.00	31.00	330.00	66.11	330.00	66.11	0.00	0.00	
7	Dar seguimiento y cumplimiento a los acuerdos del comité de bienes inmueble	Acta	4.00	0.00	0.00	0.00	0.00	0.00	0.00	0.00	0.00	0.00	0.00	0.00	0.00	0.00

Total	2,408,244.00
-------	--------------

ELABORÓ
SECRETARÍA DEL AYUNTAMIENTO
LCCO. JORGE OMAR VELÁZQUEZ RUIZ
SECRETARIO DEL AYUNTAMIENTO

REVISÓ
TESORERÍA MUNICIPAL
C.P. VERÓNICA SERRANO JIMÉNEZ
ENCARGADA DEL DESPACHO DE TESORERÍA MUNICIPAL

AUTORIZÓ
LCCO. MARICELA MEZARANA
TITULAR DE LA UIPE
AYUNTAMIENTO DE TOLUCA 2022 - 2024
UNIDAD DE INFORMACIÓN, PLANEACIÓN, PROGRAMACIÓN Y EVALUACIÓN (UIPE)



MUNICIPIO DE:
TOLUCA

SISTEMA DE COORDINACION HACENDARIA DEL ESTADO DE MEXICO CON SUS MUNICIPIOS
GUIA METODOLOGICA PARA EL SEGUIMIENTO Y EVALUACION DEL PLAN DE DESARROLLO MUNICIPAL VIGENTE
SEGUIMIENTO Y EVALUACION DEL PRESUPUESTO BASADO EN RESULTADOS MUNICIPAL

Trimestre: Abril-Junio

PbRM-08c	AVANCE TRIMESTRAL DE METAS DE ACTIVIDAD POR PROYECTO
ENTE PÚBLICO	MUNICIPIO DE TOLUCA

Programa Presupuestario
Proyecto
Dependencia General
Dependencia Auxiliar

Identificador	Denominación
01050206	Consolidación De La Administración Pública De Resultados
010502060401	Simplificación Y Modernización De La Administración Pública
000	SECRETARÍA DEL AYUNTAMIENTO
137	Simplificación Administrativa

ID	Nombre de la meta de actividad	Programación Anual		Avance Trimestral de Metas de Actividad						Avance Acumulado Anual de Metas de Actividad					
		Unidad de Medida	Programado 2024	Progresada		Atendida		Variación		Programada		Atendida		Variación	
				Meta	%	Meta	%	Meta	%	Meta	%	Meta	%	Meta	%
1	Realizar reuniones de trabajo con el cuerpo edilicio y directores de la sede	Reunión	12.00	0.00	0.00	0.00	0.00	0.00	0.00	0.00	0.00	0.00	0.00	0.00	0.00
2	Gestionar los recursos humanos, materiales y financieros de la Secretaría	Documento	12.00	0.00	0.00	0.00	0.00	0.00	0.00	0.00	0.00	0.00	0.00	0.00	0.00
3	Realizar actividades como enlace con diversas instituciones públicas y p.	Documento	1.00	0.00	0.00	0.00	0.00	0.00	0.00	0.00	0.00	0.00	0.00	0.00	0.00
4	Expedir constancias de veeduría	Constancia	8,560.00	0.00	0.00	0.00	0.00	0.00	0.00	0.00	0.00	0.00	0.00	0.00	0.00
5	Expedir certificaciones sobre documentación para trámites administrativos	Documento	3,194.00	1,700.00	53.23	1,700.00	53.23	0.00	0.00	2,164.00	67.75	2,164.00	67.75	0.00	0.00

TOTAL	16,002,672.00
-------	---------------

ELABORÓ
LCDO. JORGE OMAR VELAZQUEZ RUIZ
SECRETARIO DEL AYUNTAMIENTO

REVISÓ
TESORERÍA MUNICIPAL

C.P. VERÓNICA SERRANO JIMÉNEZ
ENCARGADA DEL DESPACHO DE TESORERÍA MUNICIPAL

AUTORIZÓ
LCDA. MARICELA MEZA
TITULAR DE LA UNIDAD DE INFORMACIÓN, PLANEACIÓN, PROGRAMACIÓN Y EVALUACIÓN (UIPPE)



MUNICIPIO DE:
TOLUCA

SISTEMA DE COORDINACION HACENDARIA DEL ESTADO DE MEXICO CON SUS MUNICIPIOS
GUIA METODOLOGICA PARA EL SEGUIMIENTO Y EVALUACION DEL PLAN DE DESARROLLO MUNICIPAL VIGENTE
SEGUIMIENTO Y EVALUACION DEL PRESUPUESTO BASADO EN RESULTADOS MUNICIPAL

Trimestre: **Abril-Junio**

PBRM-08c	AVANCE TRIMESTRAL DE METAS DE ACTIVIDAD POR PROYECTO
ENTE PUBLICO:	MUNICIPIO DE TOLUCA

Programa Presupuestario
Proyecto
Dependencia General
Dependencia Auxiliar

Identificador	Denominación
01080101	Protección Jurídica De Las Personas Y Sus Bienes
010801010302	Operación Registral Civil
000	SECRETARIA DEL AYUNTAMIENTO
109	Registro Civil

O	Nombre de la meta de actividad	Programación Anual		Avance Trimestral de Metas de Actividad						Avance Acumulado Anual de Metas de Actividad					
		Unidad de Medida	Programada 2024	Programada		Realizada		Variación		Programada		Avanzada		Variación	
				Meta	%	Meta	%	Meta	%	Meta	%	Meta	%	Meta	%
1	Realizar el asentamiento del registro de matrimonios	Acta	18,874.00	2,854.50	17.85	2,854.50	22.55	0.00	0.00	2,854.50	12.15	2,854.50	22.55	0.00	0.00
2	Realizar el asentamiento del registro de defunciones	Acta	7,147.00	5,750.00	80.45	1,400.00	22.48	0.00	0.00	1,400.00	19.73	1,400.00	19.73	0.00	0.00
3	Realizar el asentamiento del registro de matrimonios	Acta	3,113.00	774.00	24.86	774.00	24.86	0.00	0.00	774.00	24.86	774.00	24.86	0.00	0.00
4	Realizar el asentamiento del registro de divorcios	Acta	1,230.00	380.00	30.91	380.00	30.91	0.00	0.00	380.00	30.91	380.00	30.91	0.00	0.00
5	Realizar el asentamiento del registro de reconocimiento de hijos	Acta	285.00	70.00	24.56	70.00	24.56	0.00	0.00	70.00	24.56	70.00	24.56	0.00	0.00
6	Expedir copias certificadas de actas solicitadas en el registro civil	Acta	48,791.00	20,948.00	42.93	20,948.00	42.93	0.00	0.00	20,948.00	42.93	20,948.00	42.93	0.00	0.00
7	Realizar búsqueda de actas y libros	Reporte	9,758.00	2,880.00	29.51	2,547.00	26.11	0.00	0.00	2,547.00	26.11	2,547.00	26.11	0.00	0.00
8	Expedir constancias de no registro	Constancia	1,210.00	309.00	25.53	309.00	25.53	0.00	0.00	309.00	25.53	309.00	25.53	0.00	0.00
9	Expedir registro de actas de inscripción de estradiciones	Acta	4.00	0.00	0.00	0.00	0.00	0.00	0.00	0.00	0.00	0.00	0.00	0.00	0.00
10	Realizar la regularización del estado civil a través de la unidad móvil	Eventos	4.00	0.00	0.00	0.00	0.00	0.00	0.00	0.00	0.00	0.00	0.00	0.00	0.00

Total	28,285,721.00
-------	---------------

AYUNTAMIENTO DE TOLUCA
ELABORÓ
2022 - 2024
LDO. JORGE ENRIQUE VELÁZQUEZ RUÍZ
SECRETARIO DEL AYUNTAMIENTO

REVISO
TESORERÍA MUNICIPAL

C.P. VERÓNICA SERRANO JIMÉNEZ
ENCARGADA DEL DESPACHO DE TESORERÍA MUNICIPAL

AUTORIZÓ
AYUNTAMIENTO DE TOLUCA
2022 - 2024
LDO. MARICELA MEZA AVALA
TITULAR DE LA UNIDAD DE INFORMACIÓN, PLANEACIÓN, PROGRAMACIÓN Y EVALUACIÓN (UIPPE)



MUNICIPIO DE:
TOLUCA

SISTEMA DE COORDINACION HACENDARIA DEL ESTADO DE MEXICO CON SUS MUNICIPIOS
GUIA METODOLOGICA PARA EL SEGUIMIENTO Y EVALUACION DEL PLAN DE DESARROLLO MUNICIPAL VIGENTE
SEGUIMIENTO Y EVALUACION DEL PRESUPUESTO BASADO EN RESULTADOS MUNICIPAL

Trimestre: Abril-Junio

PbRM-08c	AVANCE TRIMESTRAL DE METAS DE ACTIVIDAD POR PROYECTO
ENTE PÚBLICO:	MUNICIPIO DE TOLUCA

Programa Presupuestario
Proyecto
Dependencia General
Dependencia Auxiliar

Identificador	Denominación
01080101	Protección Jurídica De Las Personas Y Sus Bienes
010801010302	Operación Registral Civil
000	SECRETARIA DEL AYUNTAMIENTO
109	Registro Civil

C	Nombre de la meta de actividad	Programación Anual		Avance Trimestral de Metas de Actividad						Avance Acumulado Anual de Metas de Actividad					
		Unidad de Medida	Programado 2024	Programada		Alcanzada		Variación		Programada		Alcanzada		Variación	
				Meta	%	Meta	%	Meta	%	Meta	%	Meta	%	Meta	%
11	Asistir a capacitaciones en materia registral	Personas	4.00	3.75	93.75	4.00	32.00	7.00	17.50	2.00	50.00	4.00	100.00	1.00	25.00

Total	28,285,707.00
-------	---------------

AYUNTAMIENTO DE TOLUCA
ELABORÓ
2022 - 2024

C.P. OMAR VELAZQUEZ RUÍZ
SECRETARIO DEL AYUNTAMIENTO

TOLUCA
TESORERÍA MUNICIPAL
REVISÓ

C.P. VERÓNICA SERRANO JIMÉNEZ
ENCARGADA DEL DESPACHO DE TESORERÍA MUNICIPAL

AUTORIZÓ

L.C.D.A. MARICELA MEZA AVILA
TITULAR DE LA UIPPE

AYUNTAMIENTO DE TOLUCA
2022 - 2024
UNIDAD DE INFORMACIÓN,
PLANEACIÓN PROGRAMACIÓN
Y EVALUACIÓN (UIPPE)



MUNICIPIO DE:
TOLUCA

SISTEMA DE COORDINACION HACENDARIA DEL ESTADO DE MEXICO CON SUS MUNICIPIOS
GUIA METODOLOGICA PARA EL SEGUIMIENTO Y EVALUACION DEL PLAN DE DESARROLLO MUNICIPAL VIGENTE
SEGUIMIENTO Y EVALUACION DEL PRESUPUESTO BASADO EN RESULTADOS MUNICIPAL

Trimestre: Abril-Junio

PbRM-08c	AVANCE TRIMESTRAL DE METAS DE ACTIVIDAD POR PROYECTO
ENTE PUBLICO:	MUNICIPIO DE TOLUCA

Programa Presupuestario:
Proyecto:
Dependencia General:
Dependencia Auxiliar:

Identificador	Denominación
01080401	Transparencia
010804010101	Vinculación Ciudadana Con La Administración Pública
D00	SECRETARIA DEL AYUNTAMIENTO
122	Unidad de Transparencia

C	Nombre de la meta de actividad	Programación Anual		Avance Trimestral de Metas de Actividad						Avance Acumulado Anual de Metas de Actividad						
		Unidad de Medida	Programado 2024	Programada		Acumulado		Variación		Programada		Acumulado		Variación		
				Meta	%	Meta	%	Meta	%	Meta	%	Meta	%	Meta	%	
1	Atender, dar seguimiento y resolución a las solicitudes recibidas por SARE	Documento	1000.00	494.90	29.50	894.70	29.50	0.00	0.00	1,000.00	10.00	1,000.00	0.00	0.00	0.00	0.00
2	Atender, dar seguimiento y resolución a las solicitudes recibidas por SARCO	Documento	15.00	0.00	38.46	0.00	38.46	0.00	0.00	0.00	0.00	0.00	0.00	0.00	0.00	0.00
3	Atender y dar seguimiento a los recursos de revisión de hecho del SAMEX	Documento	100.00	17.00	30.20	17.00	30.20	0.00	0.00	100.00	10.00	100.00	0.00	0.00	0.00	0.00
4	Coordinar y realizar las sesiones del Comité de Transparencia del Ayuntamiento	Acta	100.00	207.00	111.18	207.00	39.86	0.00	0.00	100.00	11.00	100.00	11.00	0.00	0.00	0.00
5	Integrar y dar seguimiento al programa de @modernización y Actualización	Documento	1.00	1.00	25.00	1.00	25.00	0.00	0.00	1.00	10.00	1.00	10.00	0.00	0.00	0.00
6	Actualizar y dar seguimiento a las OEPF (ajustamiento del gobierno municipal)	Actores	2.00	0.00	0.00	0.00	0.00	0.00	0.00	1.00	50.00	1.00	50.00	0.00	0.00	0.00
7	Elaborar el informe anual de actividades en materia de transparencia	Documento	1.00	0.00	0.00	0.00	0.00	0.00	0.00	0.00	0.00	0.00	0.00	0.00	0.00	0.00
8	Coordinar, verificar y aprobar la actualización de información en portal IP	Actores	0.00	0.00	40.00	0.00	40.00	0.00	0.00	0.00	40.00	0.00	40.00	0.00	0.00	0.00
9	Integrar, elaborar y emitir los informes, programas y demás que señala la	Documento	4.00	1.00	25.00	1.00	25.00	0.00	0.00	0.00	25.00	0.00	25.00	0.00	0.00	0.00
10	Revisar y actualizar los años de proyección en coordinación con las dependencias	Documento	10.00	0.00	10.00	0.00	10.00	0.00	0.00	10.00	10.00	10.00	10.00	0.00	0.00	0.00

Total	5,076,719.00
-------	--------------

ELABORÓ
LCDO. JORGE OMAR VELÁZQUEZ RUIZ
SECRETARIO DEL AYUNTAMIENTO

REVISÓ
C.P. VERÓNICA SERRANO JIMÉNEZ
ENCARGADA DEL DESPACHO DE TESORERÍA MUNICIPAL

AUTORIZÓ
LCDA. MARICELA MEZA
TITULAR DE LA UIPPE

AYUNTAMIENTO DE TOLUCA 2022 - 2024
UNIDAD DE INFORMACIÓN, PLANEACIÓN PROGRAMACIÓN Y EVALUACIÓN (UIPPE)



MUNICIPIO DE
TOLUCA

SISTEMA DE COORDINACION HACENDARIA DEL ESTADO DE MEXICO CON SUS MUNICIPIOS
 GUIA METODOLOGICA PARA EL SEGUIMIENTO Y EVALUACION DEL PLAN DE DESARROLLO MUNICIPAL VIGENTE
 SEGUIMIENTO Y EVALUACION DEL PRESUPUESTO BASADO EN RESULTADOS MUNICIPAL

Trimestre **Abril-Junio**

PbRM-08c	AVANCE TRIMESTRAL DE METAS DE ACTIVIDAD POR PROYECTO
ENTE PUBLICO:	MUNICIPIO DE TOLUCA

Programa Presupuestario
 Proyecto:
 Dependencia General
 Dependencia Auxiliar

Identificador	Denominación
02060806	Oportunidades Para Los Jóvenes
020608060103	Promoción Del Desarrollo Integral Del Adolescente
000:	SECRETARIA DEL AYUNTAMIENTO
143:	Atención a la Juventud

C.I.	Nombre de la meta de actividad	Programación Anual		Avance Trimestral de Metas de Actividad						Avance Acumulado Anual de Metas de Actividad					
		Cantidad de Medios	Presupuesto 2024	Programada		Alcanzada		Diferencia		Programada		Alcanzada		Variación	
				Meta	%	Meta	%	Meta	%	Meta	%	Meta	%	Meta	%
1	Realizar pláticas de orientación y capacitación para adolescentes en todo	Plática	400.00	100.00	30.18	100.00	30.18	0.00	0.00	280.00	56.00	280.00	56.00	0.00	0.00
2	Orientar a los adolescentes canalizados por juzgados en conflicto con la ley	Asesoría	140.00	88.00	37.50	88.00	37.50	0.00	0.00	100.00	71.00	100.00	71.00	0.00	0.00
3	Fomentar actividades de prevención antidroga, deportivas y culturales	Registro	220.00	88.00	21.23	88.00	21.23	0.00	0.00	130.00	31.41	130.00	31.41	0.00	0.00
4	Organizar y realizar conferencias para jóvenes en riesgo	Registro	12.00	5.00	39.58	5.00	39.58	0.00	0.00	0.00	39.58	0.00	39.58	0.00	0.00
5	Realizar la detección y atención de adolescentes en estado de riesgo de la	Exámenes	10.00	24.00	24.00	24.00	24.00	0.00	0.00	24.00	24.00	24.00	24.00	0.00	0.00
6	Realizar pláticas con padres de adolescentes que se encuentran en riesgo	Plática	105.00	33.00	31.37	33.00	31.37	0.00	0.00	90.00	52.38	90.00	52.38	0.00	0.00

Total	2,007,854.00
-------	--------------

ELABORO
 SECRETARÍA DEL AYUNTAMIENTO
 LICDO. JORGE OMAR VELÁZQUEZ RUIZ
 SECRETARIO DEL AYUNTAMIENTO

REVISO
 TESORERÍA MUNICIPAL

C.P. VERÓNICA SERRANO JIMÉNEZ
 ENCARGADA DEL DESPACHO DE TESORERÍA MUNICIPAL

AUTORIZO

LDOA. MARICELA MEZA
 TITULAR DE LA UIPE

AYUNTAMIENTO DE TOLUCA 2022 - 2024
 UNIDAD DE INFORMACIÓN, PLANEACIÓN PROGRAMACIÓN Y EVALUACIÓN (UIPPE)



MUNICIPIO DE:
TOLUCA

SISTEMA DE COORDINACION HACENDARIA DEL ESTADO DE MEXICO CON SUS MUNICIPIOS
 GUIA METODOLOGICA PARA EL SEGUIMIENTO Y EVALUACION DEL PLAN DE DESARROLLO MUNICIPAL VIGENTE
 SEGUIMIENTO Y EVALUACION DEL PRESUPUESTO BASADO EN RESULTADOS MUNICIPAL

Trimestre Abril-Junio

PbRM-08c	AVANCE TRIMESTRAL DE METAS DE ACTIVIDAD POR PROYECTO
ENTE PÚBLICO:	MUNICIPIO DE TOLUCA

Programa Presupuestario
 Proyecto
 Dependencia General
 Dependencia Auxiliar

Identificador	Denominación
01050206	Consolidación De La Administración Pública De Resultados
010502060301	Control Del Patrimonio Y Normatividad
E00	ADMINISTRACIÓN
114	Control Patrimonial

ID	Nombre de la meta de actividad	Programacion Anual		Avance Trimestral de Metas de Actividad						Avance Acumulado Anual de Metas de Actividad					
		Unidad de Medida	Programada 2024	Programada		Alcanzada		Variacion		Programada		Alcanzada		Variación	
				Meta	%	Meta	%	Meta	%	Meta	%	Meta	%	Meta	%
1	Verificar el estado físico de los locales comerciales del municipio.	Informe	4.00	1.00	25.00	1.00	25.00	0.00	0.00	2.00	50.00	2.00	50.00	0.00	0.00
2	Registrar contratos de arrendamiento y verificar pagos de renta mensual.	Informe	4.00	1.00	25.00	1.00	25.00	0.00	0.00	2.00	50.00	2.00	50.00	0.00	0.00
3	Atender las órdenes de trabajo de mantenimiento de tipo menor.	Informe	4.00	1.00	25.00	1.00	25.00	0.00	0.00	2.00	50.00	2.00	50.00	0.00	0.00
4	Atender el montaje de material para eventos de Unidades Administrativas.	Informe	4.00	1.00	25.00	1.00	25.00	0.00	0.00	2.00	50.00	2.00	50.00	0.00	0.00
5	Seguimiento al pago de impuestos y derechos de control vehicular.	Informe	4.00	1.00	25.00	1.00	25.00	0.00	0.00	2.00	50.00	2.00	50.00	0.00	0.00
6	Actualizar el inventario de bienes muebles propiedad del Ayuntamiento.	Informe	2.00	1.00	50.00	1.00	50.00	0.00	0.00	1.00	50.00	1.00	50.00	0.00	0.00
7	Administrar combustible al parque vehicular propiedad del Ayuntamiento.	Informe	4.00	1.00	25.00	1.00	25.00	0.00	0.00	2.00	50.00	2.00	50.00	0.00	0.00
8	Tramitar la documentación del consumo de energía eléctrica.	Informe	4.00	1.00	25.00	1.00	25.00	0.00	0.00	2.00	50.00	2.00	50.00	0.00	0.00

Total	478,161,854.08
-------	----------------

ELABORÓ



M. EN A.P. LUIS ÁNGEL SERVÍN TREJO
 DIRECTOR GENERAL DE ADMINISTRACIÓN

REVISÓ



C.P. VERÓNICA SERRANO JIMÉNEZ
 ENCARGADA DEL DESPACHO DE TESORERÍA MUNICIPAL

AUTORIZÓ



LCDA. MARICELA MEZA AVILA
 TITULAR DE LA UIPPE



MUNICIPIO DE:
TOLUCA

SISTEMA DE COORDINACION HACENDARIA DEL ESTADO DE MEXICO CON SUS MUNICIPIOS
 GUIA METODOLOGICA PARA EL SEGUIMIENTO Y EVALUACION DEL PLAN DE DESARROLLO MUNICIPAL VIGENTE
 SEGUIMIENTO Y EVALUACION DEL PRESUPUESTO BASADO EN RESULTADOS MUNICIPAL

Trimestre
Abril-Junio

PbRM-08c	AVANCE TRIMESTRAL DE METAS DE ACTIVIDAD POR PROYECTO
ENTE PÚBLICO:	MUNICIPIO DE TOLUCA

Programa Presupuestario
 Proyecto
 Dependencia General
 Dependencia Auxiliar

Identificador	Denominación
01050206	Consolidación De La Administración Pública De Resultados
010502060101	Administración De Personal
E00	ADMINISTRACIÓN
120	Administración y Desarrollo de Personal

ID	Nombre de la meta de actividad	Programacion Anual		Avance Trimestral de Metas de Actividad						Avance Acumulado Anual de Metas de Actividad					
		Unidad de Medida	Programada 2024	Programada		Alcanzada		Variacion		Programada		Alcanzada		Variación	
				Meta	%	Meta	%	Meta	%	Meta	%	Meta	%	Meta	%
1	Controlar, registrar, actualizar y verificar los movimientos de personal	Informe	4.00	1.00	25.00	1.00	25.00	0.00	0.00	2.00	50.00	2.00	50.00	0.00	0.00
2	Realizar supervisiones para detectar incidencias de servidores públicos	Supervisión	24.00	6.00	25.00	6.00	25.00	0.00	0.00	12.00	50.00	12.00	50.00	0.00	0.00
3	Registrar y actualizar la Declaración Patrimonial y de Intereses	Actualización	15.00	3.00	20.00	3.00	20.00	0.00	0.00	9.00	60.00	9.00	60.00	0.00	0.00
4	Dar seguimiento al convenio sindical con el SUTEYM	Convenio	1.00	1.00	100.00	1.00	100.00	0.00	0.00	1.00	100.00	1.00	100.00	0.00	0.00

Total	221,367,556.92
-------	----------------

ELABORÓ

 DIRECCIÓN GENERAL DE ADMINISTRACIÓN

M. EN A.P. LUIS ÁNGEL SERVÍN TREJO
 DIRECTOR GENERAL DE ADMINISTRACIÓN

REVISÓ

 TESORERÍA MUNICIPAL

C.P. VERÓNICA SERRANO JIMÉNEZ
 ENCARGADA DEL DESPACHO DE TESORERÍA MUNICIPAL

AUTORIZÓ

 AYUNTAMIENTO DE TOLUCA 2022 - 2024
 UNIDAD DE INFORMACIÓN, PLANEACIÓN PROGRAMACIÓN

LCDA. MARICELA MEZA AVILA
 TITULAR DE LA UIPE



MUNICIPIO DE:
TOLUCA

SISTEMA DE COORDINACION HACENDARIA DEL ESTADO DE MEXICO CON SUS MUNICIPIOS
GUIA METODOLOGICA PARA EL SEGUIMIENTO Y EVALUACION DEL PLAN DE DESARROLLO MUNICIPAL VIGENTE
SEGUIMIENTO Y EVALUACION DEL PRESUPUESTO BASADO EN RESULTADOS MUNICIPAL

Trimestre	Abril-Junio
-----------	-------------

PbRM-08c	AVANCE TRIMESTRAL DE METAS DE ACTIVIDAD POR PROYECTO
ENTE PÚBLICO:	MUNICIPIO DE TOLUCA

Programa Presupuestario
Proyecto
Dependencia General
Dependencia Auxiliar

Identificador	Denominación
01050206	Consolidación De La Administración Pública De Resultados
010502060102	Selección, Capacitación Y Desarrollo De Personal
E00	ADMINISTRACIÓN
120	Administración y Desarrollo de Personal

ID	Nombre de la meta de actividad	Programacion Anual		Avance Trimestral de Metas de Actividad						Avance Acumulado Anual de Metas de Actividad					
		Unidad de Medida	Programada 2024	Programada		Alcanzada		Variacion		Programada		Alcanzada		Variación	
				Meta	%	Meta	%	Meta	%	Meta	%	Meta	%	Meta	%
1	Realizar capacitaciones para el desarrollo humano y profesional	Capacitación	140.00	31.00	22.14	31.00	22.14	0.00	0.00	70.00	50.00	70.00	50.00	0.00	0.00
2	Llevar control y registro de servidores públicos capacitados	Registro	10,619.00	2,610.00	24.58	2,610.00	24.58	0.00	0.00	5,119.00	48.21	5,119.00	48.21	0.00	0.00
3	Integrar el Programa Anual de Capacitación	Programa	1.00	0.00	0.00	0.00	0.00	0.00	0.00	1.00	100.00	1.00	100.00	0.00	0.00

Total	12,776,483.00
-------	---------------

ELABORÓ



M. EN A.P. LUIS ÁNGEL SERVÍN TREJO
DIRECTOR GENERAL DE ADMINISTRACIÓN

REVISÓ



C.P. VERÓNICA SERRANO JIMÉNEZ
ENCARGADA DEL DESPACHO DE TESORERÍA MUNICIPAL

AUTORIZÓ



LCDA. MARICELA MEZA AVILA
TITULAR DE LA UIPPE

UNIDAD DE INFORMACIÓN,
PLANEACIÓN PROGRAMACIÓN



MUNICIPIO DE:
TOLUCA

SISTEMA DE COORDINACION HACENDARIA DEL ESTADO DE MEXICO CON SUS MUNICIPIOS
 GUIA METODOLOGICA PARA EL SEGUIMIENTO Y EVALUACION DEL PLAN DE DESARROLLO MUNICIPAL VIGENTE
 SEGUIMIENTO Y EVALUACION DEL PRESUPUESTO BASADO EN RESULTADOS MUNICIPAL

Trimestre
Abril-Junio

PbRM-08c	AVANCE TRIMESTRAL DE METAS DE ACTIVIDAD POR PROYECTO
ENTE PÚBLICO:	MUNICIPIO DE TOLUCA

Programa Presupuestario
Proyecto
Dependencia General
Dependencia Auxiliar

Identificador	Denominación
01050206	Consolidación De La Administración Pública De Resultados
010502060201	Adquisiciones Y Servicios
E00	ADMINISTRACIÓN
121	Recursos Materiales

ID	Nombre de la meta de actividad	Programacion Anual		Avance Trimestral de Metas de Actividad						Avance Acumulado Anual de Metas de Actividad					
		Unidad de Medida	Programada 2024	Programada		Alcanzada		Variacion		Programada		Alcanzada		Variación	
				Meta	%	Meta	%	Meta	%	Meta	%	Meta	%	Meta	%
1	Realizar procedimientos adquisitivos	Informe	4.00	1.00	25.00	1.00	25.00	0.00	0.00	2.00	50.00	2.00	50.00	0.00	0.00
2	Realizar las sesiones del Comité de Adquisiciones	Informe	4.00	1.00	25.00	1.00	25.00	0.00	0.00	2.00	50.00	2.00	50.00	0.00	0.00
3	Realizar compras consolidadas	Informe	2.00	1.00	50.00	1.00	50.00	0.00	0.00	1.00	50.00	1.00	50.00	0.00	0.00
4	Integrar y mantener actualizado el Padrón de Proveedores	Informe	2.00	1.00	50.00	1.00	50.00	0.00	0.00	1.00	50.00	1.00	50.00	0.00	0.00
5	Recibir, organizar, identificar y resguardar bienes adquiridos	Informe	4.00	1.00	25.00	1.00	25.00	0.00	0.00	2.00	50.00	2.00	50.00	0.00	0.00
6	Recibir y registrar solicitudes de salida de almacén del bien solicitado	Informe	4.00	1.00	25.00	1.00	25.00	0.00	0.00	2.00	50.00	2.00	50.00	0.00	0.00
7	Integrar el Programa Anual de Adquisiciones	Acta	1.00	0.00	0.00	0.00	0.00	0.00	0.00	1.00	100.00	1.00	100.00	0.00	0.00
8	Realizar y expedir estudios de mercado a solicitud de las áreas	Informe	4.00	1.00	25.00	1.00	25.00	0.00	0.00	2.00	50.00	2.00	50.00	0.00	0.00
9	Elaborar contratos de compraventa y prestación de servicios	Informe	4.00	1.00	25.00	1.00	25.00	0.00	0.00	2.00	50.00	2.00	50.00	0.00	0.00
10	Integrar y remitir expedientes a la Tesorería para trámite de pago	Informe	4.00	1.00	25.00	1.00	25.00	0.00	0.00	2.00	50.00	2.00	50.00	0.00	0.00

Total	30,092,278.00
-------	---------------

ELABORÓ
[Firma]
DIRECCIÓN GENERAL DE ADMINISTRACIÓN

M. EN A.P. LUIS ÁNGEL SERVÍN TREJO
DIRECTOR GENERAL DE ADMINISTRACIÓN

REVISÓ
[Firma]
TESORERÍA MUNICIPAL

C.P VERÓNICA SERRANO JIMÉNEZ
ENCARGADA DEL DESPACHO DE TESORERÍA MUNICIPAL

AUTORIZÓ
[Firma]
AYUNTAMIENTO DE TOLUCA
2022 - 2024

LCDA. MARICELA MEZA
TITULAR DE LA UIPPE

UNIDAD DE INFORMACIÓN,
PLANEACIÓN PROGRAMACIÓN
Y EVALUACIÓN (UIPPE)



MUNICIPIO DE:
TOLUCA

SISTEMA DE COORDINACION HACENDARIA DEL ESTADO DE MEXICO CON SUS MUNICIPIOS
 GUIA METODOLOGICA PARA EL SEGUIMIENTO Y EVALUACION DEL PLAN DE DESARROLLO MUNICIPAL VIGENTE
 SEGUIMIENTO Y EVALUACION DEL PRESUPUESTO BASADO EN RESULTADOS MUNICIPAL

Trimestre
Abril-Junio

PbRM-08c	AVANCE TRIMESTRAL DE METAS DE ACTIVIDAD POR PROYECTO
ENTE PÚBLICO:	MUNICIPIO DE TOLUCA

Programa Presupuestario
Proyecto
Dependencia General
Dependencia Auxiliar

Identificador	Denominación
01080501	Gobierno Electrónico
010805010103	Innovación Gubernamental Con Tecnologías De Información
E02	Informática
137	Simplificación Administrativa

ID	Nombre de la meta de actividad	Programacion Anual		Avance Trimestral de Metas de Actividad						Avance Acumulado Anual de Metas de Actividad					
		Unidad de Medida	Programada 2024	Programada		Alcanzada		Variacion		Programada		Alcanzada		Variación	
				Meta	%	Meta	%	Meta	%	Meta	%	Meta	%	Meta	%
1	Dar seguimiento a la contratación de servicios y adquisición de TIC'S	Informe	1.00	0.00	0.00	0.00	0.00	0.00	0.00	0.00	0.00	0.00	0.00	0.00	0.00
2	Realizar el cumplimiento del mantenimiento a las TIC S	Informe	4.00	1.00	25.00	1.00	25.00	0.00	0.00	2.00	50.00	2.00	50.00	0.00	0.00
3	Evaluar el rendimiento de equipos de cómputo para valorar su reubicación	Informe	4.00	1.00	25.00	1.00	25.00	0.00	0.00	2.00	50.00	2.00	50.00	0.00	0.00
4	Atender los reportes de incidencias de TIC'S	Informe	4.00	1.00	25.00	1.00	25.00	0.00	0.00	2.00	50.00	2.00	50.00	0.00	0.00

Total	40,052,966.00
-------	---------------

ELABORÓ

 DIRECCIÓN GENERAL DE ADMINISTRACIÓN

M. EN A.P. LUIS ANGEL SERVÍN TREJO
DIRECTOR GENERAL DE ADMINISTRACIÓN

REVISÓ

 TESORERÍA MUNICIPAL

C.P VERÓNICA SERRANO JIMÉNEZ
ENCARGADA DEL DESPACHO DE TESORERÍA MUNICIPAL

AUTORIZÓ

 AYUNTAMIENTO DE TOLUCA 2022 - 2024

LCDA. MARICELA MEZA AVILA
TITULAR DE LA UIPE

UNIDAD DE INFORMACIÓN, PLANEACIÓN Y PROGRAMACIÓN (UIIPPE)



MUNICIPIO DE:
TOLUCA

SISTEMA DE COORDINACION HACENDARIA DEL ESTADO DE MEXICO CON SUS MUNICIPIOS
 GUIA METODOLOGICA PARA EL SEGUIMIENTO Y EVALUACION DEL PLAN DE DESARROLLO MUNICIPAL VIGENTE
 SEGUIMIENTO Y EVALUACION DEL PRESUPUESTO BASADO EN RESULTADOS MUNICIPAL

Trimestre: Abril-Junio

PbRM-08c	AVANCE TRIMESTRAL DE METAS DE ACTIVIDAD POR PROYECTO
ENTE PÚBLICO:	MUNICIPIO DE TOLUCA

Programa Presupuestario
 Proyecto
 Dependencia General
 Dependencia Auxiliar

Identificador	Denominación
01050206	Consolidación De La Administración Pública De Resultados
010502060102	Selección, Capacitación Y Desarrollo De Personal
F00	DESARROLLO URBANO Y OBRAS PUBLICAS
120	Administración y Desarrollo de Personal

ID	Nombre de la meta de actividad	Programacion Anual		Avance Trimestral de Metas de Actividad						Avance Acumado Anual de Metas de Actividad					
		Unidad de Medida	Programada 2024	Programada		Alcanzada		Variación		Programada		Alcanzada		Variación	
				Meta	%	Meta	%	Meta	%	Meta	%	Meta	%		
1	Gestionar la certificación de conocimientos y habilidades expedida en la ma	Gestión	1.00	0.00	0.00	0.00	0.00	0.00	0.00	0.00	0.00	0.00	0.00	0.00	0.00
2	Gestionar ante la SECOGEM la evaluación de confianza de los servidores públ	Gestión	1.00	0.00	0.00	0.00	0.00	0.00	0.00	0.00	0.00	0.00	0.00	0.00	0.00
3	Gestionar la capacitación continua al personal de la Dirección de Desarrollo	Reporte	3.00	1.00	33.33	1.00	33.33	0.00	0.00	1.00	33.33	1.00	33.33	0.00	0.00
4	Integrar el presupuesto anual de egresos del gasto corriente de la Direcció	Documento	1.00	0.00	0.00	0.00	0.00	0.00	0.00	1.00	100.00	1.00	100.00	0.00	0.00



ELABORÓ

M. EN C. PATRICIO ADOLFO JIMÉNEZ GUTIÉRREZ
 DIRECTOR GENERAL D.U.O.T. Y O.P



REVISÓ

 C.P. VERÓNICA SERRANO JIMÉNEZ
 ENCARGADA DEL DESPACHO DE TESORERÍA MUNICIPAL

Total	10,615,482.00
-------	---------------

AUTORIZÓ

 LCDA. MARICELA MEZA AYILA
 TITULAR DE LA UIPPE

AYUNTAMIENTO DE TOLUCA 2022 - 2024

UNIDAD DE INFORMACIÓN, PLANEACIÓN PROGRAMACIÓN Y EVALUACIÓN (UIPPE)



MUNICIPIO DE:
TOLUCA

SISTEMA DE COORDINACION HACENDARIA DEL ESTADO DE MEXICO CON SUS MUNICIPIOS
 GUIA METODOLOGICA PARA EL SEGUIMIENTO Y EVALUACION DEL PLAN DE DESARROLLO MUNICIPAL VIGENTE
 SEGUIMIENTO Y EVALUACION DEL PRESUPUESTO BASADO EN RESULTADOS MUNICIPAL

Trimestre: Abril-Junio

PbRM-08c	AVANCE TRIMESTRAL DE METAS DE ACTIVIDAD POR PROYECTO
ENTE PÚBLICO:	MUNICIPIO DE TOLUCA

Programa Presupuestario
 Proyecto
 Dependencia General
 Dependencia Auxiliar

Identificador	Denominación
02010301	Manejo De Aguas Residuales, Drenaje Y Alcantarillado
020103010101	Construcción De Infraestructura Para Drenaje Y Alcantarillado
F00	DESARROLLO URBANO Y OBRAS PUBLICAS
124	Obras Públicas

ID	Nombre de la meta de actividad	Programacion Anual		Avance Trimestral de Metas de Actividad						Avance Acumulado Anual de Metas de Actividad					
		Unidad de Medida	Programada 2024	Programada		Alcanzada		Variacion		Programada		Alcanzada		Variación	
				Meta	%	Meta	%	Meta	%	Meta	%	Meta	%	Meta	%
1	Construcción de red de drenaje sanitario	Obra	1.00	0.00	0.00	0.00	0.00	0.00	0.00	0.00	0.00	0.00	0.00	0.00	0.00



ELABORÓ

M. EN C. PATRICIO ADOLFO JIMÉNEZ GUTIÉRREZ
 DIRECTOR GENERAL D.U.O.T. Y O.P.



REVISÓ

C.P VERÓNICA SERRANO JIMÉNEZ
 ENCARGADA DEL DESPACHO DE TESORERÍA MUNICIPAL

Total	14,468,389.00
-------	---------------

AUTORIZÓ

LCDA. MARICELA MEZA AYALA
 TITULAR DE LA UIPPE



UNIDAD DE INFORMACIÓN, PLANEACIÓN PROGRAMACIÓN Y EVALUACIÓN (UIPPE)



MUNICIPIO DE:
TOLUCA

SISTEMA DE COORDINACION HACENDARIA DEL ESTADO DE MEXICO CON SUS MUNICIPIOS
 GUIA METODOLOGICA PARA EL SEGUIMIENTO Y EVALUACION DEL PLAN DE DESARROLLO MUNICIPAL VIGENTE
 SEGUIMIENTO Y EVALUACION DEL PRESUPUESTO BASADO EN RESULTADOS MUNICIPAL

Trimestre
Abril-Junio

PbRM-08c	AVANCE TRIMESTRAL DE METAS DE ACTIVIDAD POR PROYECTO
ENTE PÚBLICO:	MUNICIPIO DE TOLUCA

Programa Presupuestario
Proyecto
Dependencia General
Dependencia Auxiliar

Identificador	Denominación
02020101	Desarrollo Urbano Y Obras Públicas
020201010201	Pavimentación De Calles
F00	DESARROLLO URBANO Y OBRAS PUBLICAS
124	Obras Públicas

ID	Nombre de la meta de actividad	Programacion Anual		Avance Trimestral de Metas de Actividad						Avance Acumulado Anual de Metas de Actividad					
		Unidad de Medida	Programada 2024	Programada		Alcanzada		Variacion		Programada		Alcanzada		Variación	
				Meta	%	Meta	%	Meta	%	Meta	%	Meta	%	Meta	%
1	Pavimentar calles con concreto hidráulico	obra	1.00	0.00	0.00	0.00	0.00	0.00	0.00	0.00	0.00	0.00	0.00	0.00	0.00
2	Pavimentar calles con mezcla asfáltica	obra	1.00	0.00	0.00	0.00	0.00	0.00	0.00	0.00	0.00	0.00	0.00	0.00	0.00



ELABORÓ

M. EN C. PATRICIO ADOLFO JIMÉNEZ GUTIÉRREZ
DIRECTOR GENERAL D.U.O.T. Y O.P.



REVISÓ

C.P VERÓNICA SERRANO JIMÉNEZ
ENCARGADA DEL DESPACHO DE TESORERÍA MUNICIPAL

Total	28,984,540.00
-------	---------------

AUTORIZÓ

LCDA. MARICELA MEZA AVILA
TITULAR DE LA UIPEE





MUNICIPIO DE:
TOLUCA

SISTEMA DE COORDINACION HACENDARIA DEL ESTADO DE MEXICO CON SUS MUNICIPIOS
 GUIA METODOLOGICA PARA EL SEGUIMIENTO Y EVALUACION DEL PLAN DE DESARROLLO MUNICIPAL VIGENTE
 SEGUIMIENTO Y EVALUACION DEL PRESUPUESTO BASADO EN RESULTADOS MUNICIPAL

Trimestre: Abril-Junio

PbrM-08c	AVANCE TRIMESTRAL DE METAS DE ACTIVIDAD POR PROYECTO
ENTE PÚBLICO:	MUNICIPIO DE TOLUCA

Programa Presupuestario
 Proyecto
 Dependencia General
 Dependencia Auxiliar

Identificador	Denominación
02020101	Desarrollo Urbano Y Obras Públicas
020201010202	Participación Comunitaria Para El Mejoramiento Urbano
F00	DESARROLLO URBANO Y OBRAS PUBLICAS
124	Obras Públicas

ID	Nombre de la meta de actividad	Programacion Anual		Avance Trimestral de Metas de Actividad						Avance Acumulado Anual de Metas de Actividad					
		Unidad de Medida	Programada 2024	Programada		Alcanzada		Variacion		Programada		Alcanzada		Variación	
				Meta	%	Meta	%	Meta	%	Meta	%	Meta	%	Meta	%
1	Atender solicitudes de material de construcción y realizar visitas técnicas	Informe	4.00	1.00	25.00	1.00	25.00	0.00	0.00	2.00	50.00	2.00	50.00	0.00	0.00
2	Actualizar la base de datos de la Matriz de Inversión para el Desarrollo So	Informe	4.00	1.00	25.00	1.00	25.00	0.00	0.00	2.00	50.00	2.00	50.00	0.00	0.00
3	Elaborar reporte de conformación de cédulas de verificación por MIDS	Reporte	4.00	1.00	25.00	1.00	25.00	0.00	0.00	2.00	50.00	2.00	50.00	0.00	0.00
4	Conformación de Comité de Participación Social COPASO	Comité	33.00	0.00	0.00	0.00	0.00	0.00	0.00	0.00	0.00	0.00	0.00	0.00	0.00
5	Integrar COCICOVI's y COCICOVIM's en coordinación con la Contraloría Munici	Informe	4.00	1.00	25.00	1.00	25.00	0.00	0.00	2.00	50.00	2.00	50.00	0.00	0.00

Total	1,826,944.00
-------	--------------



ELABORÓ

M. EN C. PATRICIO ADOLFO JIMÉNEZ GUTIÉRREZ
 DIRECTOR GENERAL D.U.O.T. Y O.P.



REVISÓ

C.P VERÓNICA SERRANO JIMÉNEZ
 ENCARGADA DEL DESPACHO DE TESORERÍA MUNICIPAL

AUTORIZÓ

LCDA. MARICELA MEZA AVILA
 TITULAR DE LA UIPEE



UNIDAD DE INFORMACIÓN
 PLANEACIÓN PROGRAMÁTICA
 Y EVALUACIÓN (UIPEE)



MUNICIPIO DE:
TOLUCA

SISTEMA DE COORDINACION HACENDARIA DEL ESTADO DE MEXICO CON SUS MUNICIPIOS
 GUIA METODOLOGICA PARA EL SEGUIMIENTO Y EVALUACION DEL PLAN DE DESARROLLO MUNICIPAL VIGENTE
 SEGUIMIENTO Y EVALUACION DEL PRESUPUESTO BASADO EN RESULTADOS MUNICIPAL

Trimestre: Abril-Junio

PbrM-08c	AVANCE TRIMESTRAL DE METAS DE ACTIVIDAD POR PROYECTO
ENTE PÚBLICO:	MUNICIPIO DE TOLUCA

Programa Presupuestario
 Proyecto
 Dependencia General
 Dependencia Auxiliar

Identificador	Denominación
02020101	Desarrollo Urbano Y Obras Públicas
020201010302	Rehabilitación De Vialidades Urbanas
F00	DESARROLLO URBANO Y OBRAS PUBLICAS
124	Obras Públicas

ID	Nombre de la meta de actividad	Programacion Anual		Avance Trimestral de Metas de Actividad						Avance Acumulado Anual de Metas de Actividad					
		Unidad de Medida	Programada 2024	Programada		Alcanzada		Variacion		Programada		Alcanzada		Variación	
				Meta	%	Meta	%	Meta	%	Meta	%	Meta	%	Meta	%
1	Llevar a cabo el despalme, rastreo, nivelación y afine de calles y caminos	Metro cuadrado	659,301.00	170,843.00	25.91	170,843.00	25.91	0.00	0.00	407,301.00	61.78	407,301.00	61.78	0.00	0.00
2	Realizar la carga y acarreo de materiales diversos	Metro cúbico	9,824.00	2,688.00	27.36	2,688.00	27.36	0.00	0.00	3,794.00	38.62	3,794.00	38.62	0.00	0.00
3	Realizar el tendido de materiales diversos	Metro cuadrado	88,169.00	15,152.00	17.19	15,152.00	17.19	0.00	0.00	33,169.00	37.62	33,169.00	37.62	0.00	0.00
4	Rehabilitar vialidades por contrato	Obra	17.00	7.00	41.18	7.00	41.18	0.00	0.00	7.00	41.18	7.00	41.18	0.00	0.00



ELABORÓ

M. EN C. PATRICIO ADOLFO JIMÉNEZ GUTIÉRREZ
 DIRECTOR GENERAL D.U.O.T. Y O.P.



REVISÓ

C.P VERÓNICA SERRANO JIMÉNEZ
 ENCARGADA DEL DESPACHO DE TESORERÍA MUNICIPAL

Total	273,930,502.00
-------	----------------

AUTORIZÓ

LCDA. MARICELA MEZA AVILA

TITULAR DE LA UIPEP



UNIDAD DE INFORMACIÓN,
 PLANEACIÓN PROGRAMACIÓN



MUNICIPIO DE:
TOLUCA

SISTEMA DE COORDINACION HACENDARIA DEL ESTADO DE MEXICO CON SUS MUNICIPIOS
 GUIA METODOLOGICA PARA EL SEGUIMIENTO Y EVALUACION DEL PLAN DE DESARROLLO MUNICIPAL VIGENTE
 SEGUIMIENTO Y EVALUACION DEL PRESUPUESTO BASADO EN RESULTADOS MUNICIPAL

Trimestre
Abril-Junio

PbRM-08c	AVANCE TRIMESTRAL DE METAS DE ACTIVIDAD POR PROYECTO
ENTE PÚBLICO:	MUNICIPIO DE TOLUCA

Programa Presupuestario
Proyecto
Dependencia General
Dependencia Auxiliar

Identificador	Denominación
02020101	Desarrollo Urbano Y Obras Públicas
020201010402	Rehabilitación De Edificaciones Urbanas
F00	DESARROLLO URBANO Y OBRAS PUBLICAS
124	Obras Públicas

ID	Nombre de la meta de actividad	Programacion Anual		Avance Trimestral de Metas de Actividad						Avance Acumulado Anual de Metas de Actividad					
		Unidad de Medida	Programada 2024	Programada		Alcanzada		Variación		Programada		Alcanzada		Variación	
				Meta	%	Meta	%	Meta	%	Meta	%	Meta	%	Meta	%
1	Realizar rehabilitaciones de edificaciones urbanas	Rehabilitación	6.00	2.00	33.33	2.00	33.33	0.00	0.00	2.00	33.33	2.00	33.33	0.00	0.00



ELABORÓ

M. EN C. PATRICIO ADOLFO JIMÉNEZ GUTIÉRREZ
DIRECTOR GENERAL D.U.O.T. Y O.P



REVISÓ

C.P VERÓNICA SERRANO JIMÉNEZ
ENCARGADA DEL DESPACHO DE TESORERÍA MUNICIPAL

Total	24,602,583.00
-------	---------------

AUTORIZÓ

LCDA. MARICELA MEZA AVILA
TITULAR DE LA UIPE



UNIDAD DE INFORMACIÓN,
PLANEACIÓN PROGRAMACIÓN
Y EVALUACIÓN (UIPE)



MUNICIPIO DE:
TOLUCA

SISTEMA DE COORDINACION HACENDARIA DEL ESTADO DE MEXICO CON SUS MUNICIPIOS
 GUIA METODOLOGICA PARA EL SEGUIMIENTO Y EVALUACION DEL PLAN DE DESARROLLO MUNICIPAL VIGENTE
 SEGUIMIENTO Y EVALUACION DEL PRESUPUESTO BASADO EN RESULTADOS MUNICIPAL


Trimestre
Abril-Junio

PbRM-08c	AVANCE TRIMESTRAL DE METAS DE ACTIVIDAD POR PROYECTO
ENTE PÚBLICO:	MUNICIPIO DE TOLUCA

Programa Presupuestario
 Proyecto
 Dependencia General
 Dependencia Auxiliar

Identificador	Denominación
02020101	Desarrollo Urbano Y Obras Públicas
020201010502	Proyectos Para Obras Públicas
F00	DESARROLLO URBANO Y OBRAS PUBLICAS
124	Obras Públicas

ID	Nombre de la meta de actividad	Programacion Anual		Avance Trimestral de Metas de Actividad						Avance Acumulado Anual de Metas de Actividad					
		Unidad de Medida	Prooramada 2024	Programada		Alcanzada		Variacion		Programada		Alcanzada		Variación	
				Meta	%	Meta	%	Meta	%	Meta	%	Meta	%	Meta	%
1	Elaborar proyectos correspondientes a las obras consideradas en el Programa	Proyecto	103.00	67.00	65.05	67.00	65.05	0.00	0.00	92.00	89.32	92.00	89.32	0.00	0.00
2	Elaborar proyectos de obra pública	Informe	4.00	1.00	25.00	1.00	25.00	0.00	0.00	2.00	50.00	2.00	50.00	0.00	0.00
3	Elaborar contratos de obra pública	Contrato	45.00	24.00	53.33	24.00	53.33	0.00	0.00	24.00	53.33	24.00	53.33	0.00	0.00
4	Realizar sesiones del Comité de Interno de Obra Pública	Sesión	10.00	3.00	30.00	3.00	30.00	0.00	0.00	4.00	40.00	4.00	40.00	0.00	0.00
5	Elaborar informe de control y seguimiento de estimaciones de obra pública	Informe	4.00	1.00	25.00	1.00	25.00	0.00	0.00	2.00	50.00	2.00	50.00	0.00	0.00
6	Elaborar presupuestos para proyectos de obras públicas	Presupuesto	68.00	50.00	73.53	50.00	73.53	0.00	0.00	57.00	83.82	57.00	83.82	0.00	0.00
7	Integrar Expedientes Únicos de Obra y remitirlos al área correspondiente	Expediente	37.00	9.00	24.32	9.00	24.32	0.00	0.00	9.00	24.32	9.00	24.32	0.00	0.00



ELABORÓ

M. EN C. PATRICIO ADOLFO JIMÉNEZ GUTIÉRREZ
 DIRECTOR GENERAL D.U.O.T. Y O.P.



REVISÓ

C.P VERÓNICA SERRANO JIMÉNEZ
 ENCARGADA DEL DESPACHO DE TESORERÍA MUNICIPAL

Total	11,187,506.00
-------	---------------

AUTORIZÓ

LCDA. MARICELA MEZA AVILA
 TITULAR DE LA UIPE



UNIDAD DE INFORMACIÓN,
 PLANEACIÓN PROGRAMACIÓN
 Y EVALUACIÓN (UIPE)



MUNICIPIO DE:
TOLUCA

SISTEMA DE COORDINACION HACENDARIA DEL ESTADO DE MEXICO CON SUS MUNICIPIOS
GUIA METODOLOGICA PARA EL SEGUIMIENTO Y EVALUACION DEL PLAN DE DESARROLLO MUNICIPAL VIGENTE
SEGUIMIENTO Y EVALUACION DEL PRESUPUESTO BASADO EN RESULTADOS MUNICIPAL

Trimestre
Abril-Junio

PbRM-08c	AVANCE TRIMESTRAL DE METAS DE ACTIVIDAD POR PROYECTO
ENTE PÚBLICO:	MUNICIPIO DE TOLUCA

Programa Presupuestario
Proyecto
Dependencia General
Dependencia Auxiliar

Identificador	Denominación
02020101	Desarrollo Urbano Y Obras Públicas
020201010503	Control Y Supervisión De Obras Públicas
F00	DESARROLLO URBANO Y OBRAS PUBLICAS
124	Obras Públicas

ID	Nombre de la meta de actividad	Programacion Anual		Avance Trimestral de Metas de Actividad						Avance Acumulado Anual de Metas de Actividad					
		Unidad de Medida	Programada 2024	Programada		Alcanzada		Variacion		Programada		Alcanzada		Variación	
				Meta	%	Meta	%	Meta	%	Meta	%	Meta	%	Meta	%
1	Elaborar informe de supervisión y avance de obras con reporte físico, finan	Informe	4.00	1.00	25.00	1.00	25.00	0.00	0.00	2.00	50.00	2.00	50.00	0.00	0.00
2	Remitir al área responsable la documentación necesaria para integrar los Ex	Informe	4.00	1.00	25.00	1.00	25.00	0.00	0.00	2.00	50.00	2.00	50.00	0.00	0.00
3	Integrar, actualizar y dar seguimiento a las bitácoras de obra	Bitácora	37.00	7.00	18.92	7.00	18.92	0.00	0.00	7.00	18.92	7.00	18.92	0.00	0.00
4	Tramitar estimaciones de obras públicas	Informe	4.00	1.00	25.00	1.00	25.00	0.00	0.00	2.00	50.00	2.00	50.00	0.00	0.00
5	Elaborar actas de entrega recepción de obras debidamente terminadas	Informe	4.00	1.00	25.00	1.00	25.00	0.00	0.00	2.00	50.00	2.00	50.00	0.00	0.00
6	Atender los procesos de auditorías, inspecciones, verificaciones y/o superv	Informe	4.00	1.00	25.00	1.00	25.00	0.00	0.00	2.00	50.00	2.00	50.00	0.00	0.00

Total	18,002,302.00
-------	---------------



ELABORÓ

M. EN C. PATRICIO ADOLFO JIMÉNEZ GUTIÉRREZ
DIRECTOR GENERAL D.U.O.T. Y O.P.



REVISÓ

C.P. VERÓNICA SERRANO JIMÉNEZ
ENCARGADA DEL DESPACHO DE TESORERÍA MUNICIPAL

AUTORIZÓ

LCDA. MARICELA MEZA AVILA
TITULAR DE LA UIPE



UNIDAD DE INFORMACIÓN,
PLANEACIÓN PROGRAMACIÓN
Y EVALUACIÓN (UIPE)



MUNICIPIO DE:
TOLUCA

SISTEMA DE COORDINACION HACENDARIA DEL ESTADO DE MEXICO CON SUS MUNICIPIOS
GUIA METODOLOGICA PARA EL SEGUIMIENTO Y EVALUACION DEL PLAN DE DESARROLLO MUNICIPAL VIGENTE
SEGUIMIENTO Y EVALUACION DEL PRESUPUESTO BASADO EN RESULTADOS MUNICIPAL


Trimestre: Abril-Junio

PbRM-08c	AVANCE TRIMESTRAL DE METAS DE ACTIVIDAD POR PROYECTO
ENTE PÚBLICO:	MUNICIPIO DE TOLUCA

Programa Presupuestario
Proyecto
Dependencia General
Dependencia Auxiliar

Identificador	Denominación
02020301	Manejo Eficiente Y Sustentable Del Agua
020203010201	Construcción De Infraestructura Para Agua Potable
F00	DESARROLLO URBANO Y OBRAS PUBLICAS
124	Obras Públicas

ID	Nombre de la meta de actividad	Programacion Anual		Avance Trimestral de Metas de Actividad						Avance Acumulado Anual de Metas de Actividad					
		Unidad de Medida	Programada 2024	Programada		Alcanzada		Variacion		Programada		Alcanzada		Variación	
				Meta	%	Meta	%	Meta	%	Meta	%	Meta	%	Meta	%
1	Construcción y/o ampliación de red de agua potable	Obra	3.00	0.00	0.00	0.00	0.00	0.00	0.00	0.00	0.00	0.00	0.00	0.00	0.00



ELABORÓ

M. EN C. PATRICIO ADOLFO JIMÉNEZ GUTIÉRREZ
DIRECTOR GENERAL D.U.O.T. Y O.P.



REVISÓ

C.P VERÓNICA SERRANO JIMÉNEZ
ENCARGADA DEL DESPACHO DE TESORERÍA MUNICIPAL

Total	95,967,083.00
-------	---------------

AUTORIZÓ

LCDA. MARICELA MEZA AVILA
TITULAR DE LA UIPE





MUNICIPIO DE:
TOLUCA

SISTEMA DE COORDINACION HACENDARIA DEL ESTADO DE MEXICO CON SUS MUNICIPIOS
 GUIA METODOLOGICA PARA EL SEGUIMIENTO Y EVALUACION DEL PLAN DE DESARROLLO MUNICIPAL VIGENTE
 SEGUIMIENTO Y EVALUACION DEL PRESUPUESTO BASADO EN RESULTADOS MUNICIPAL

Trimestre: Abril-Junio

PbRM-08c	AVANCE TRIMESTRAL DE METAS DE ACTIVIDAD POR PROYECTO
ENTE PÚBLICO:	MUNICIPIO DE TOLUCA

Programa Presupuestario
 Proyecto
 Dependencia General
 Dependencia Auxiliar

Identificador	Denominación
02020401	Alumbrado Público
020204010201	Alumbrado Público
F00	DESARROLLO URBANO Y OBRAS PUBLICAS
124	Obras Públicas

ID	Nombre de la meta de actividad	Programacion Anual		Avance Trimestral de Metas de Actividad						Avance Acumulado Anual de Metas de Actividad					
		Unidad de Medida	Programada 2024	Programada		Alcanzada		Variacion		Programada		Alcanzada		Variación	
				Meta	%	Meta	%	Meta	%	Meta	%	Meta	%	Meta	%
1	Sustituir luminarias del alumbrado público	Otra	1.00	0.00	0.00	0.00	0.00	0.00	0.00	0.00	0.00	0.00	0.00	0.00	0.00



ELABORÓ

M. EN C. PATRICIO ADOLFO JIMÉNEZ GUTIÉRREZ
 DIRECTOR GENERAL D.U.O.T. Y O.P.



REVISÓ
 TESORERÍA MUNICIPAL

C.P VERÓNICA SERRANO JIMÉNEZ
 ENCARGADA DEL DESPACHO DE TESORERÍA MUNICIPAL

Total	60,160,262.00
-------	---------------

AUTORIZÓ

LCDA. MARICELA MEZA AVILA
 TITULAR DE LA UIPE



UNIDAD DE INFORMACIÓN,
 PLANEACIÓN Y PROGRAMACIÓN



MUNICIPIO DE:
TOLUCA

SISTEMA DE COORDINACION HACENDARIA DEL ESTADO DE MEXICO CON SUS MUNICIPIOS
 GUIA METODOLOGICA PARA EL SEGUIMIENTO Y EVALUACION DEL PLAN DE DESARROLLO MUNICIPAL VIGENTE
 SEGUIMIENTO Y EVALUACION DEL PRESUPUESTO BASADO EN RESULTADOS MUNICIPAL

Trimestre: Abril-Junio

PbRM-08c	AVANCE TRIMESTRAL DE METAS DE ACTIVIDAD POR PROYECTO
ENTE PÚBLICO:	MUNICIPIO DE TOLUCA

Programa Presupuestario
 Proyecto
 Dependencia General
 Dependencia Auxiliar

Identificador	Denominación
01050205	Planeación Y Presupuesto Basado En Resultados
010502050107	Planeación Y Evaluación Para El Desarrollo Municipal
F00	DESARROLLO URBANO Y OBRAS PUBLICAS
165	Planeación

ID	Nombre de la meta de actividad	Programacion Anual		Avance Trimestral de Metas de Actividad						Avance Acumulado Anual de Metas de Actividad						
		Unidad de Medida	Programada 2024	Programada		Alcanzada		Variacion		Programada		Alcanzada		Variación		
				Meta	%	Meta	%	Meta	%	Meta	%	Meta	%	Meta	%	
1	Actualizar el Plan Municipal de Desarrollo Urbano de Toluca	Documento	1.00	0.00	0.00	0.00	0.00	0.00	0.00	0.00	0.00	0.00	0.00	0.00	0.00	0.00
2	Elaborar el Programa Anual de Obra 2024	Documento	1.00	0.00	0.00	0.00	0.00	0.00	0.00	1.00	100.00	1.00	100.00	0.00	0.00	0.00
3	Dar seguimiento al Plan de Ordenamiento Territorial	Documento	1.00	0.00	0.00	0.00	0.00	0.00	0.00	0.00	0.00	0.00	0.00	0.00	0.00	0.00
4	Conciliar financieramente las obras autorizadas en el Programa Anual de Obr	Reporte	4.00	1.00	25.00	1.00	25.00	0.00	0.00	2.00	50.00	2.00	50.00	0.00	0.00	0.00



ELABORÓ

M. EN C. PATRICIO ADOLFO JIMÉNEZ GUTIÉRREZ
 DIRECTOR GENERAL D.U.O.T. Y O.P.



REVISÓ TESORERÍA MUNICIPAL

C.P. VERÓNICA SERRANO JIMÉNEZ
 ENCARGADA DEL DESPACHO DE TESORERÍA MUNICIPAL

Total	19,300,876.00
-------	---------------

AUTORIZÓ

LCDA. MARICELA MEZA AVILA

TITULAR DE LA UIPE



UNIDAD DE INFORMACIÓN, PLANEACIÓN PROGRAMACIÓN



MUNICIPIO DE:
TOLUCA

SISTEMA DE COORDINACION HACENDARIA DEL ESTADO DE MEXICO CON SUS MUNICIPIOS
 GUIA METODOLOGICA PARA EL SEGUIMIENTO Y EVALUACION DEL PLAN DE DESARROLLO MUNICIPAL VIGENTE
 SEGUIMIENTO Y EVALUACION DEL PRESUPUESTO BASADO EN RESULTADOS MUNICIPAL

Trimestre
Abril-Junio

PbRM-08c	AVANCE TRIMESTRAL DE METAS DE ACTIVIDAD POR PROYECTO
ENTE PÚBLICO:	MUNICIPIO DE TOLUCA

Programa Presupuestario
Proyecto
Dependencia General
Dependencia Auxiliar

Identificador	Denominación
01030801	Política Territorial
010308010202	Instrumentación Urbana
F01	Desarrollo Urbano y Servicios Públicos
107	Urbanismo y Vivienda

ID	Nombre de la meta de actividad	Programacion Anual		Avance Trimestral de Metas de Actividad						Avance Acumulado Anual de Metas de Actividad					
		Unidad de Medida	Programada 2024	Programada		Alcanzada		Variacion		Programada		Alcanzada		Variación	
				Meta	%	Meta	%	Meta	%	Meta	%	Meta	%	Meta	%
1	Asesorar a la ciudadanía sobre información referente a licencias, permisos.	Asesoría	3,214.00	861.00	26.79	861.00	26.79	0.00	0.00	1,614.00	50.22	1,614.00	50.22	0.00	0.00
2	Emitir Licencias de Uso de Suelo	Licencia	1,387.00	528.00	38.07	528.00	38.07	0.00	0.00	787.00	56.74	787.00	56.74	0.00	0.00
3	Emitir cambios de uso de suelo, densidad de coeficiente de ocupación, de ut	Trámite	48.00	23.00	50.00	23.00	50.00	0.00	0.00	28.00	60.87	28.00	60.87	0.00	0.00
4	Emitir Cédulas Informativas de Zonificación	Cédula	4,694.00	1,557.00	33.17	1,557.00	33.17	0.00	0.00	2,444.00	52.07	2,444.00	52.07	0.00	0.00
5	Atender requerimientos de información de control y seguimiento de conjuntos	Solicitud	220.00	60.00	27.27	60.00	27.27	0.00	0.00	130.00	59.09	130.00	59.09	0.00	0.00
6	Analizar y remitir carpetas sobre el cambio de régimen de propiedad en cond	Carpetas	9.00	2.00	22.22	2.00	22.22	0.00	0.00	6.00	66.67	6.00	66.67	0.00	0.00
7	Realizar visitas de supervisión a conjuntos urbanos, subdivisiones y lotif	Visita	17.00	8.00	47.06	8.00	47.06	0.00	0.00	16.00	94.12	16.00	94.12	0.00	0.00
8	Realizar acuerdo de apertura de información previa (reportes y quejas ciudad)	Acuerdo	997.00	253.00	25.38	253.00	25.38	0.00	0.00	517.00	51.86	517.00	51.86	0.00	0.00
9	Aplicar medidas preventivas y de seguridad en materia de desarrollo urbano	Orden	611.00	171.00	27.99	171.00	27.99	0.00	0.00	311.00	50.90	311.00	50.90	0.00	0.00
10	Instaurar procedimientos administrativos	Acuerdo	620.00	169.00	27.26	169.00	27.26	0.00	0.00	320.00	51.61	320.00	51.61	0.00	0.00

Total	10,684,344.00
-------	---------------

DIRECCIÓN GENERAL DE
DESARROLLO URBANO,
ORDENAMIENTO TERRITORIAL
Y OBRAS PÚBLICAS

ELABORÓ

M. EN C. PATRICIO ADOLFO JIMÉNEZ GUTIÉRREZ
DIRECTOR GENERAL D.U.O.T. Y O.P.



C.P. VERÓNICA SERRANO JIMÉNEZ
ENCARGADA DEL DESPACHO DE TESORERÍA MUNICIPAL

AUTORIZÓ

LCDA. MARICELA MEZA AVILA

TITULAR DE LA UIPPE



UNIDAD DE INFORMACIÓN,
PLANEACIÓN PROGRAMACIÓN



MUNICIPIO DE:
TOLUCA

SISTEMA DE COORDINACION HACENDARIA DEL ESTADO DE MEXICO CON SUS MUNICIPIOS
 GUIA METODOLOGICA PARA EL SEGUIMIENTO Y EVALUACION DEL PLAN DE DESARROLLO MUNICIPAL VIGENTE
 SEGUIMIENTO Y EVALUACION DEL PRESUPUESTO BASADO EN RESULTADOS MUNICIPAL

Trimestre: Abril-Junio

PbRM-08c	AVANCE TRIMESTRAL DE METAS DE ACTIVIDAD POR PROYECTO
ENTE PÚBLICO:	MUNICIPIO DE TOLUCA

Programa Presupuestario
 Proyecto
 Dependencia General
 Dependencia Auxiliar

Identificador	Denominación
01030904	Coordinacion Intergubernamental Regional
010309040101	Vinculacion Intergubernamental Regional
F01	Desarrollo Urbano y Servicios Públicos
107	Urbanismo y Vivienda

ID	Nombre de la meta de actividad	Programacion Anual		Avance Trimestral de Metas de Actividad						Avance Acumulado Anual de Metas de Actividad					
		Unidad de Medida	Programada 2024	Programada		Alcanzada		Variacion		Programada		Alcanzada		Variacion	
				Meta	%	Meta	%	Meta	%	Meta	%	Meta	%	Meta	%
1	Participar en reuniones de carácter metropolitano con representantes de gob	Reunion	3.00	1.00	33.33	1.00	33.33	0.00	0.00	1.00	33.33	1.00	33.33	0.00	0.00
2	Realizar proyectos o estudios estrategicos a nivel municipal	Proyecto	4.00	1.00	25.00	1.00	25.00	0.00	0.00	2.00	50.00	2.00	50.00	0.00	0.00
3	Elaborar proyectos de planeación urbana y territorial	Informe	2.00	1.00	50.00	1.00	50.00	0.00	0.00	1.00	50.00	1.00	50.00	0.00	0.00
4	Sistematizar y actualizar el Sistema de Información Geográfica de la Unidad	Informe	4.00	1.00	25.00	1.00	25.00	0.00	0.00	2.00	50.00	2.00	50.00	0.00	0.00
5	Medir el Producto Interno Bruto del Municipio	Análisis	1.00	0.00	0.00	0.00	0.00	0.00	0.00	0.00	0.00	0.00	0.00	0.00	0.00



ELABORÓ
 M. EN C. PATRICIO ADOLFO JIMÉNEZ GUTIÉRREZ
 DIRECTOR GENERAL D.U.O.T. Y O.P.

REVISÓ
 C.P VERÓNICA SERRANO JIMÉNEZ
 ENCARGADA DEL DESPACHO DE TESORERÍA MUNICIPAL

Total	1,572,262.00
-------	--------------

AUTORIZÓ
 LCDA. MARICELA MEZA AVILA
 TITULAR DE LA UIPE
 AYUNTAMIENTO DE TOLUCA 2022 - 2024
 UNIDAD DE INFORMACIÓN, PLANEACIÓN Y PROGRAMACIÓN



MUNICIPIO DE:
TOLUCA

SISTEMA DE COORDINACION HACENDARIA DEL ESTADO DE MEXICO CON SUS MUNICIPIOS
GUIA METODOLOGICA PARA EL SEGUIMIENTO Y EVALUACION DEL PLAN DE DESARROLLO MUNICIPAL VIGENTE
SEGUIMIENTO Y EVALUACION DEL PRESUPUESTO BASADO EN RESULTADOS MUNICIPAL

Trimestre
Abril-Junio

PbRM-08c	AVANCE TRIMESTRAL DE METAS DE ACTIVIDAD POR PROYECTO
ENTE PÚBLICO:	MUNICIPIO DE TOLUCA

Programa Presupuestario
Proyecto
Dependencia General
Dependencia Auxiliar

Identificador	Denominación
01030801	Política Territorial
010308010201	Planeación Integral Y Concertada
F01	Desarrollo Urbano y Servicios Públicos
123	Desarrollo Urbano

ID	Nombre de la meta de actividad	Programacion Anual		Avance Trimestral de Metas de Actividad						Avance Acumulado Anual de Metas de Actividad						
		Unidad de Medida	Programada 2024	Programada		Alcanzada		Variacion		Programada		Alcanzada		Variación		
				Meta	%	Meta	%	Meta	%	Meta	%	Meta	%	Meta	%	
1	Formular opiniones técnicas para la emisión de las licencias de uso de suelo	Documento	21.00	0.00	0.00	0.00	0.00	0.00	0.00	0.00	1.00	4.76	1.00	4.76	0.00	0.00
2	Formular dictámenes técnicos para el análisis de las licencias de uso de su	Dictamen	55.00	19.00	34.55	19.00	34.55	0.00	0.00	25.00	45.45	25.00	45.45	0.00	0.00	
3	Formular opiniones técnicas justificadas para determinar el uso de suelo de	Documento	13.00	7.00	53.85	7.00	53.85	0.00	0.00	9.00	69.23	9.00	69.23	0.00	0.00	
4	Realizar sesión con invitados urbanistas	Sesión	1.00	0.00	0.00	0.00	0.00	0.00	0.00	0.00	0.00	0.00	0.00	0.00	0.00	



ELABORÓ

M. EN C. PATRICIO ADOLFO JIMÉNEZ GUTIÉRREZ
DIRECTOR GENERAL D.U.O.T. Y O.P.



REVISÓ

C.P. VERÓNICA SERRANO JIMÉNEZ
ENCARGADA DEL DESPACHO DE TESORERÍA MUNICIPAL

Total	1,725,468.00
-------	--------------

AUTORIZÓ

LCDA. MARICELA MEZA AVILA
TITULAR DE LA UIPE



UNIDAD DE INFORMACIÓN,
PLANEACIÓN PROGRAMACIÓN



MUNICIPIO DE:
TOLUCA

SISTEMA DE COORDINACION HACENDARIA DEL ESTADO DE MEXICO CON SUS MUNICIPIOS
 GUIA METODOLOGICA PARA EL SEGUIMIENTO Y EVALUACION DEL PLAN DE DESARROLLO MUNICIPAL VIGENTE
 SEGUIMIENTO Y EVALUACION DEL PRESUPUESTO BASADO EN RESULTADOS MUNICIPAL

Trimestre
Abril-Junio

PbRM-08c	AVANCE TRIMESTRAL DE METAS DE ACTIVIDAD POR PROYECTO
ENTE PÚBLICO:	MUNICIPIO DE TOLUCA

Programa Presupuestario
 Proyecto
 Dependencia General
 Dependencia Auxiliar

Identificador	Denominación
01030801	Política Territorial
010308010202	Instrumentación Urbana
F01	Desarrollo Urbano y Servicios Públicos
123	Desarrollo Urbano

ID	Nombre de la meta de actividad	Programacion Anual		Avance Trimestral de Metas de Actividad						Avance Acumulado Anual de Metas de Actividad					
		Unidad de Medida	Programada 2024	Programada		Alcanzada		Variacion		Programada		Alcanzada		Variación	
				Meta	%	Meta	%	Meta	%	Meta	%	Meta	%	Meta	%
1	Atender solicitudes ciudadanas para la emisión de constancias de alineamiento	Constancia	2,936.00	993.00	33.82	993.00	33.82	0.00	0.00	1,486.00	50.61	1,486.00	50.61	0.00	0.00
2	Atender solicitudes ciudadanas de apertura o modificación de vía pública y	Solicitudes	133.00	34.00	25.56	34.00	25.56	0.00	0.00	73.00	54.89	73.00	54.89	0.00	0.00
3	Atender solicitudes para la asignación o cambio de nomenclatura	Solicitudes	52.00	11.00	21.15	11.00	21.15	0.00	0.00	22.00	42.31	22.00	42.31	0.00	0.00
4	Emitir dictámenes técnicos para la recuperación de vías públicas	Dictamen	231.00	36.00	15.58	36.00	15.58	0.00	0.00	106.00	45.89	106.00	45.89	0.00	0.00
5	Atender las solicitudes de Licencias de Construcción	Solicitudes	833.00	225.00	27.01	225.00	27.01	0.00	0.00	449.00	53.90	449.00	53.90	0.00	0.00
6	Atender solicitudes de Permisos de Obra Temporal	Solicitudes	241.00	67.00	27.80	67.00	27.80	0.00	0.00	139.00	57.68	139.00	57.68	0.00	0.00
7	Efectuar visitas de inspección a obras en proceso de construcción y termina	Inspecciones	573.00	137.00	23.91	137.00	23.91	0.00	0.00	273.00	47.64	273.00	47.64	0.00	0.00

Total	11,319,696.00
-------	---------------



ELABORÓ

M. EN C. PATRICIO ABOLFO JIMÉNEZ GUTIÉRREZ
 DIRECTOR GENERAL D.U.O.T. Y O.P.



REVISÓ

C.P. VERÓNICA SERRANO JIMÉNEZ
 ENCARGADA DEL DESPACHO DE TESORERÍA MUNICIPAL

AUTORIZÓ

LCDA. MARICELA MEZA AVILA
 TITULAR DE LA UIPE



UNIDAD DE INFORMACIÓN,
 PLANEACIÓN PROGRAMACIÓN



MUNICIPIO DE:
TOLUCA

SISTEMA DE COORDINACION HACENDARIA DEL ESTADO DE MEXICO CON SUS MUNICIPIOS
 GUIA METODOLOGICA PARA EL SEGUIMIENTO Y EVALUACION DEL PLAN DE DESARROLLO MUNICIPAL VIGENTE
 SEGUIMIENTO Y EVALUACION DEL PRESUPUESTO BASADO EN RESULTADOS MUNICIPAL

Trimestre
Abril-Junio

PbRM-08c	AVANCE TRIMESTRAL DE METAS DE ACTIVIDAD POR PROYECTO
ENTE PÚBLICO:	MUNICIPIO DE TOLUCA

Programa Presupuestario
 Proyecto
 Dependencia General
 Dependencia Auxiliar

Identificador	Denominación
01030801	Política Territorial
010308010302	Regularización De Predios
F01	Desarrollo Urbano y Servicios Públicos
123	Desarrollo Urbano

ID	Nombre de la meta de actividad	Programacion Anual		Avance Trimestral de Metas de Actividad						Avance Acumulado Anual de Metas de Actividad					
		Unidad de Medida	Programada 2024	Programada		Alcanzada		Variacion		Programada		Alcanzada		Variación	
				Meta	%	Meta	%	Meta	%	Meta	%	Meta	%	Meta	%
1	Otorgar asesoría jurídico administrativa en materia de Tenencia de la Tierra	Asesoría	853.00	212.00	24.85	212.00	24.85	0.00	0.00	525.00	61.55	525.00	61.55	0.00	0.00
2	Apoyar a los ciudadanos del Municipio de Toluca con la gestión en el trámite	Expediente	10.00	1.00	10.00	1.00	10.00	0.00	0.00	6.00	60.00	6.00	60.00	0.00	0.00
3	Coadyuvar con el IMEVIS e INSUS en el proceso de regularización de tenencia	Acuerdo	2.00	0.00	0.00	0.00	0.00	0.00	0.00	0.00	0.00	0.00	0.00	0.00	0.00
4	Gestionar y dar seguimiento a la firma de convenios con dependencias de gob	Convenio	1.00	1.00	100.00	1.00	100.00	0.00	0.00	1.00	100.00	1.00	100.00	0.00	0.00



ELABORÓ

M. EN C. PATRICIO ADOLFO JIMÉNEZ GUTIÉRREZ
 DIRECTOR GENERAL D.U.O.T. Y O.P



REVISÓ

C.P VERÓNICA SERRANO JIMÉNEZ

ENCARGADA DEL DESPACHO DE TESORERÍA MUNICIPAL

Total	1,725,127.00
-------	--------------

AUTORIZÓ

LCDA. MARICELA MEZA AVILA

TITULAR DE LA UIPPE



UNIDAD DE INFORMACIÓN,
 PLANEACIÓN PROGRAMACIÓN



MUNICIPIO DE:
TOLUCA

SISTEMA DE COORDINACION HACENDARIA DEL ESTADO DE MEXICO CON SUS MUNICIPIOS
 GUIA METODOLOGICA PARA EL SEGUIMIENTO Y EVALUACION DEL PLAN DE DESARROLLO MUNICIPAL VIGENTE
 SEGUIMIENTO Y EVALUACION DEL PRESUPUESTO BASADO EN RESULTADOS MUNICIPAL

Trimestre
Abril-Junio

PbRM-08c	AVANCE TRIMESTRAL DE METAS DE ACTIVIDAD POR PROYECTO
ENTE PÚBLICO:	MUNICIPIO DE TOLUCA

Programa Presupuestario
Proyecto
Dependencia General
Dependencia Auxiliar

Identificador	Denominación
02010401	Protección Al Ambiente
020104010301	Concertación Y Participación Ciudadana Para La Protección Del Ambiente
G00	ECOLOGÍA
125	Servicios Públicos

ID	Nombre de la meta de actividad	Programación Anual		Avance Trimestral de Metas de Actividad						Avance Acumulado Anual de Metas de Actividad					
		Unidad de Medida	Programada 2024	Programada		Alcanzada		Variación		Programada		Alcanzada		Variación	
				Meta	%	Meta	%	Meta	%	Meta	%	Meta	%	Meta	%
1	Dar seguimiento al Programa Municipal de Acción ante el Cambio Climático PR	Documento	1.00	0.00	0.00	0.00	0.00	0.00	0.00	0.00	0.00	0.00	0.00	0.00	0.00
2	Realizar rodadas ciclistas en el Municipio de Toluca	Rodada	97.00	25.00	25.77	25.00	25.77	0.00	0.00	52.00	53.61	52.00	53.61	0.00	0.00
3	Concientizar a la población sobre el ciclismo urbano en el Municipio	Capacitación	97.00	25.00	25.77	25.00	25.77	0.00	0.00	52.00	53.61	52.00	53.61	0.00	0.00
4	Promover Bicicleta: Salud y Medio Ambiente sobre ruedas	Capacitación	97.00	25.00	25.77	25.00	25.77	0.00	0.00	52.00	53.61	52.00	53.61	0.00	0.00
5	Dar seguimiento al Programa de Ordenamiento Ecológico Local	Documento	2.00	0.00	0.00	0.00	0.00	0.00	0.00	1.00	50.00	1.00	50.00	0.00	0.00

Total	2,791,965.00
-------	--------------



ELABORÓ

DIRECCIÓN GENERAL
DE MEDIO AMBIENTE

ING. JAIME AMADO LÓPEZ GÓMEZ

DIRECTOR GENERAL DE MEDIO AMBIENTE



REVISÓ

C. P. VERÓNICA SERRANO JIMÉNEZ

ENCARGADA DEL DESPACHO DE TESORERÍA MUNICIPAL

AUTORIZÓ

LCDA. MARICELA MEZA AVILA

TITULAR DE LA UIPEE



UNIDAD DE INFORMACIÓN,
PLANEACIÓN PROGRAMACIÓN
Y EVALUACIÓN (UIPEE)



MUNICIPIO DE:
TOLUCA

SISTEMA DE COORDINACION HACENDARIA DEL ESTADO DE MEXICO CON SUS MUNICIPIOS
 GUIA METODOLOGICA PARA EL SEGUIMIENTO Y EVALUACION DEL PLAN DE DESARROLLO MUNICIPAL VIGENTE
 SEGUIMIENTO Y EVALUACION DEL PRESUPUESTO BASADO EN RESULTADOS MUNICIPAL

Trimestre
Abril-Junio


PbRM-08c	AVANCE TRIMESTRAL DE METAS DE ACTIVIDAD POR PROYECTO
ENTE PÚBLICO:	MUNICIPIO DE TOLUCA

Programa Presupuestario
Proyecto
Dependencia General
Dependencia Auxiliar

Identificador	Denominación
01030801	Política Territorial
010308010202	Instrumentación Urbana
G00	ECOLOGIA
123	Desarrollo Urbano

ID	Nombre de la meta de actividad	Programacion Anual		Avance Trimestral de Metas de Actividad						Avance Acumulado Anual de Metas de Actividad					
		Unidad de Medida	Programada 2024	Programada		Alcanzada		Variacion		Programada		Alcanzada		Variación	
				Meta	%	Meta	%	Meta	%	Meta	%	Meta	%	Meta	%
1	Registrar el número de usuarios del Biciestacionamiento Municipal	Persona	654.00	170.00	25.99	170.00	25.99	0.00	0.00	308.00	47.09	308.00	47.09	0.00	0.00

Total	1,042,805.00
-------	--------------



ELABORÓ

DIRECCIÓN GENERAL DE MEDIO AMBIENTE

ING. JAIME AMADO LÓPEZ GÓMEZ
DIRECTOR GENERAL DE MEDIO AMBIENTE



REVISÓ TESORERÍA MUNICIPAL

C.P VERÓNICA SERRANO JIMÉNEZ
ENCARGADA DEL DESPACHO DE TESORERÍA MUNICIPAL

AUTORIZÓ

LCDA. MARICELA MEZA AVILA
TITULAR DE LA UIPEE



UNIDAD DE INFORMACIÓN, PLANEACIÓN PROGRAMACIÓN Y EVALUACIÓN (UIPPE)



MUNICIPIO DE:
TOLUCA

SISTEMA DE COORDINACION HACENDARIA DEL ESTADO DE MEXICO CON SUS MUNICIPIOS
 GUIA METODOLOGICA PARA EL SEGUIMIENTO Y EVALUACION DEL PLAN DE DESARROLLO MUNICIPAL VIGENTE
 SEGUIMIENTO Y EVALUACION DEL PRESUPUESTO BASADO EN RESULTADOS MUNICIPAL

Trimestre
Abril-Junio

PbRM-08c	AVANCE TRIMESTRAL DE METAS DE ACTIVIDAD POR PROYECTO
ENTE PÚBLICO:	MUNICIPIO DE TOLUCA

Programa Presupuestario
Proyecto
Dependencia General
Dependencia Auxiliar

Identificador	Denominación
02010401	Protección Al Ambiente
020104010501	Prevención Y Control De La Contaminación Del Suelo
G00	ECOLOGIA
125	Servicios Públicos

ID	Nombre de la meta de actividad	Programacion Anual		Avance Trimestral de Metas de Actividad						Avance Acumulado Anual de Metas de Actividad					
		Unidad de Medida	Prooramada 2024	Programada		Alcanzada		Variacion		Programada		Alcanzada		Variación	
				Meta	%	Meta	%	Meta	%	Meta	%	Meta	%	Meta	%
1	Elaborar supervisiones a conjuntos urbanos y desarrollos habitacionales	Supervisión	4.00	1.00	25.00	1.00	25.00	0.00	0.00	2.00	50.00	2.00	50.00	0.00	0.00
2	Elaborar verificaciones de seguimiento a los resolutivos de las manifestaci	Verificación	1.00	0.00	0.00	0.00	0.00	0.00	0.00	0.00	0.00	0.00	0.00	0.00	0.00
3	Elaborar el documento sobre el control de la fauna nociva de roedores	Documento	4.00	1.00	25.00	1.00	25.00	0.00	0.00	2.00	50.00	2.00	50.00	0.00	0.00
4	Autorizar el derribo, poda, extracción o remoción de arbolado urbano en via	Documento	4.00	1.00	25.00	1.00	25.00	0.00	0.00	2.00	50.00	2.00	50.00	0.00	0.00
5	Elaborar el documento de las solicitudes de donación de arbolado urbano	Documento	4.00	1.00	25.00	1.00	25.00	0.00	0.00	2.00	50.00	2.00	50.00	0.00	0.00
6	Dar seguimiento a la compensación del arbolado urbano derivado de la autori	Documento	4.00	1.00	25.00	1.00	25.00	0.00	0.00	2.00	50.00	2.00	50.00	0.00	0.00

Total	2,563,252.00
-------	--------------

TOLUCA

ELABORÓ

DIRECCIÓN GENERAL
DE MEDIO AMBIENTE

ING. JAIME AMADO LÓPEZ GÓMEZ

DIRECTOR GENERAL DE MEDIO AMBIENTE



REVISÓ

C.P VERÓNICA SERRANO JIMÉNEZ

ENCARGADA DEL DESPACHO DE TESORERÍA MUNICIPAL

AUTORIZÓ

LCDA. MARICELA MEZA AVILA

TITULAR DE LA UIPEE



UNIDAD DE INFORMACIÓN,
PLANEACIÓN PROGRAMACIÓN
Y EVALUACIÓN (UIPEE)



MUNICIPIO DE:
TOLUCA

SISTEMA DE COORDINACION HACENDARIA DEL ESTADO DE MEXICO CON SUS MUNICIPIOS
 GUIA METODOLOGICA PARA EL SEGUIMIENTO Y EVALUACION DEL PLAN DE DESARROLLO MUNICIPAL VIGENTE
 SEGUIMIENTO Y EVALUACION DEL PRESUPUESTO BASADO EN RESULTADOS MUNICIPAL

Trimestre
Abril-Junio

PbRM-08c	AVANCE TRIMESTRAL DE METAS DE ACTIVIDAD POR PROYECTO
ENTE PÚBLICO:	MUNICIPIO DE TOLUCA

Programa Presupuestario
Proyecto
Dependencia General
Dependencia Auxiliar

Identificador	Denominación
02010501	Manejo Sustentable Y Conservación De Los Ecosistemas Y La Biodiversidad
020105010201	Prevención Y Combate De Incendios Forestales
G00	ECOLOGÍA
125	Servicios Públicos

ID	Nombre de la meta de actividad	Programacion Anual		Avance Trimestral de Metas de Actividad						Avance Acumulado Anual de Metas de Actividad					
		Unidad de Medida	Programada 2024	Programada		Alcanzada		Variacion		Programada		Alcanzada		Variación	
				Meta	%	Meta	%	Meta	%	Meta	%	Meta	%	Meta	%
1	Combatir incendios forestales en las ANP's	Incendio	69.00	11.00	15.94	11.00	15.94	0.00	0.00	51.00	73.91	51.00	73.91	0.00	0.00
2	Realizar la apertura y/o limpieza de brechas corta fuego en las ANP's	Metro cuadrado	80,000.00	10,000.00	12.50	10,000.00	12.50	0.00	0.00	52,000.00	65.00	52,000.00	65.00	0.00	0.00
3	Asistir a los cursos de capacitación en materia ambiental	Curso	1.00	0.00	0.00	0.00	0.00	0.00	0.00	1.00	100.00	1.00	100.00	0.00	0.00

Total	1,639,630.00
-------	--------------

TOLUCA
 ELABORÓ
 DIRECCIÓN GENERAL DE MEDIO AMBIENTE
 JAIMÉ AMADO LÓPEZ GÓMEZ
 DIRECTOR GENERAL DE MEDIO AMBIENTE

TOLUCA
 REVISÓ
 TESORERÍA MUNICIPAL
 C.P VERÓNICA SERRANO JIMÉNEZ
 ENCARGADA DEL DESPACHO DE TESORERÍA MUNICIPAL

AUTORIZÓ
 LCDA. MARICELA MEZA AVILA
 TITULAR DE LA UIPPE
AYUNTAMIENTO DE TOLUCA
 2022 - 2024
 UNIDAD DE INFORMACIÓN, PLANEACIÓN PROGRAMACIÓN



MUNICIPIO DE:
TOLUCA

SISTEMA DE COORDINACION HACENDARIA DEL ESTADO DE MEXICO CON SUS MUNICIPIOS
 GUIA METODOLOGICA PARA EL SEGUIMIENTO Y EVALUACION DEL PLAN DE DESARROLLO MUNICIPAL VIGENTE
 SEGUIMIENTO Y EVALUACION DEL PRESUPUESTO BASADO EN RESULTADOS MUNICIPAL

Trimestre: Abril-Junio

PbRM-08c	AVANCE TRIMESTRAL DE METAS DE ACTIVIDAD POR PROYECTO
ENTE PÚBLICO:	MUNICIPIO DE TOLUCA

Programa Presupuestario
 Proyecto
 Dependencia General
 Dependencia Auxiliar

Identificador	Denominación
02010501	Manejo Sustentable Y Conservación De Los Ecosistemas Y La Biodiversidad
020105010202	Inspección Y Vigilancia Forestal
G00	ECOLOGÍA
125	Servicios Públicos

ID	Nombre de la meta de actividad	Programacion Anual		Avance Trimestral de Metas de Actividad						Avance Acumado Anual de Metas de Actividad					
		Unidad de Medida	Programada 2024	Programada		Alcanzada		Variación		Programada		Alcanzada		Variación	
				Meta	%	Meta	%	Meta	%	Meta	%	Meta	%	Meta	%
1	Realizar recorridos de vigilancia forestal en las ANP's	Recorrido	400.00	100.00	25.00	100.00	25.00	0.00	0.00	250.00	62.50	250.00	62.50	0.00	0.00
2	Realizar el traslado de planta forestal	Arbol	50,000.00	50,000.00	100.00	50,000.00	100.00	0.00	0.00	50,000.00	100.00	50,000.00	100.00	0.00	0.00
3	Realizar la limpieza y desasolve de causes y arroyos en las ANP's	Kilogramo	1,000.00	500.00	50.00	500.00	50.00	0.00	0.00	750.00	75.00	750.00	75.00	0.00	0.00

Total	1,751,047.00
-------	--------------

TOLUCA
 DIRECCIÓN GENERAL DE MEDIO AMBIENTE
 ELABORÓ
 ING. JAIME AMADO LÓPEZ GÓMEZ
 DIRECTOR GENERAL DE MEDIO AMBIENTE

TOLUCA
 TESORERÍA MUNICIPAL
 REVISÓ
 C.P VERÓNICA SERRANO JIMÉNEZ
 ENCARGADA DEL DESPACHO DE TESORERÍA MUNICIPAL

AUTORIZÓ
 LCDA. MARICELA MEZA AVILA
 TITULAR DE LA UIPE
AYUNTAMIENTO DE TOLUCA 2022 - 2024
 UNIDAD DE INFORMACIÓN, PLANEACIÓN PROGRAMACIÓN



MUNICIPIO DE:
TOLUCA

SISTEMA DE COORDINACION HACENDARIA DEL ESTADO DE MEXICO CON SUS MUNICIPIOS
GUIA METODOLOGICA PARA EL SEGUIMIENTO Y EVALUACION DEL PLAN DE DESARROLLO MUNICIPAL VIGENTE
SEGUIMIENTO Y EVALUACION DEL PRESUPUESTO BASADO EN RESULTADOS MUNICIPAL

Trimestre: Abril-Junio

PbRM-08c	AVANCE TRIMESTRAL DE METAS DE ACTIVIDAD POR PROYECTO
ENTE PÚBLICO:	MUNICIPIO DE TOLUCA

Programa Presupuestario
Proyecto
Dependencia General
Dependencia Auxiliar

Identificador	Denominación
02010501	Manejo Sustentable Y Conservación De Los Ecosistemas Y La Biodiversidad
020105010302	Reforestación Y Restauración Integral De Microcuencas
G00	ECOLOGÍA
125	Servicios Públicos

ID	Nombre de la meta de actividad	Programación Anual		Avance Trimestral de Metas de Actividad						Avance Acumulado Anual de Metas de Actividad					
		Unidad de Medida	Programada 2024	Programada		Alcanzada		Variación		Programada		Alcanzada		Variación	
				Meta	%	Meta	%	Meta	%	Meta	%	Meta	%	Meta	%
1	Implementar la campaña de reforestación 2024 en ANP's	Campaña	1.00	1.00	100.00	1.00	100.00	0.00	0.00	1.00	100.00	1.00	100.00	0.00	0.00
2	Instrumentar el Programa de Reforestación en las ANP's	Árbol	76,795.00	13,795.00	17.96	13,795.00	17.96	0.00	0.00	13,795.00	17.96	13,795.00	17.96	0.00	0.00
3	Realizar la apertura de cepas en las ANP's	Cepas	76,795.00	13,795.00	17.96	13,795.00	17.96	0.00	0.00	13,795.00	17.96	13,795.00	17.96	0.00	0.00
4	Realizar el riego de auxilio del arbolado forestal de reciente plantación p	Árbol	15,000.00	5,000.00	33.33	5,000.00	33.33	0.00	0.00	10,000.00	66.67	10,000.00	66.67	0.00	0.00
5	Rehabilitar los cajetes en el arbolado forestal plantado para permitir la i	Cajete	15,000.00	5,000.00	33.33	5,000.00	33.33	0.00	0.00	10,000.00	66.67	10,000.00	66.67	0.00	0.00
6	Realizar la aplicación de composta para fortalecer el arbolado forestal en	Árbol	15,000.00	5,000.00	33.33	5,000.00	33.33	0.00	0.00	10,000.00	66.67	10,000.00	66.67	0.00	0.00
7	Realizar la poda de rama baja del arbolado forestal de las ANP's	Árbol	10,000.00	4,000.00	40.00	4,000.00	40.00	0.00	0.00	7,000.00	70.00	7,000.00	70.00	0.00	0.00
8	Emitir autorizaciones de uso de ANP's	Autorización	18.00	0.00	0.00	0.00	0.00	0.00	0.00	8.00	44.44	8.00	44.44	0.00	0.00

Total	20,760,409.00
-------	---------------

TOLUCA

ELABORÓ

DIRECCIÓN GENERAL DE MEDIO AMBIENTE
ING. JAIME AMADO LÓPEZ GÓMEZ
DIRECTOR GENERAL DE MEDIO AMBIENTE



REVISÓ TESORERÍA MUNICIPAL

C.P. VERÓNICA SERRANO JIMÉNEZ

ENCARGADA DEL DESPACHO DE TESORERÍA MUNICIPAL

AUTORIZÓ

LCDA. MARICELA MEZA AVILA

TITULAR DE LA UIPPE



AYUNTAMIENTO DE TOLUCA 2022 - 2024

UNIDAD DE INFORMACIÓN, PLANEACIÓN PROGRAMACIÓN Y EVALUACIÓN (UIPEPE)



MUNICIPIO DE:
TOLUCA

SISTEMA DE COORDINACION HACENDARIA DEL ESTADO DE MEXICO CON SUS MUNICIPIOS
 GUIA METODOLOGICA PARA EL SEGUIMIENTO Y EVALUACION DEL PLAN DE DESARROLLO MUNICIPAL VIGENTE
 SEGUIMIENTO Y EVALUACION DEL PRESUPUESTO BASADO EN RESULTADOS MUNICIPAL

Trimestre: Abril-Junio

PbRM-08c	AVANCE TRIMESTRAL DE METAS DE ACTIVIDAD POR PROYECTO
ENTE PÚBLICO:	MUNICIPIO DE TOLUCA

Programa Presupuestario
 Proyecto
 Dependencia General
 Dependencia Auxiliar

Identificador	Denominación
02020601	Modernización De Los Servicios Comunes
020206010301	Coordinación Para La Conservación De Parques Y Jardines
G00	ECOLOGIA
125	Servicios Públicos

ID	Nombre de la meta de actividad	Programacion Anual		Avance Trimestral de Metas de Actividad						Avance Acumulado Anual de Metas de Actividad					
		Unidad de Medida	Programada 2024	Programada		Alcanzada		Variacion		Programada		Alcanzada		Variación	
				Meta	%	Meta	%	Meta	%	Meta	%	Meta	%	Meta	%
1	Implementar la forestación y reforestación en zonas urbanas y suburbanas	Árbol	31,408.00	9,383.00	29.87	9,383.00	29.87	0.00	0.00	11,408.00	36.32	11,408.00	36.32	0.00	0.00
2	Realizar la sustitución de arbolado en zona urbana y suburbana	Árbol	5,000.00	2,000.00	40.00	2,000.00	40.00	0.00	0.00	2,000.00	40.00	2,000.00	40.00	0.00	0.00
3	Realizar el mantenimiento del arbolado en zona urbana y suburbana	Árbol	25,000.00	5,000.00	20.00	5,000.00	20.00	0.00	0.00	5,000.00	20.00	5,000.00	20.00	0.00	0.00
4	Elaborar la producción de árboles y plantas	Planta	2,500.00	0.00	0.00	0.00	0.00	0.00	0.00	2,500.00	100.00	2,500.00	100.00	0.00	0.00
5	Implementar el mantenimiento de árboles y plantas en el vivero municipal	Jornada	100.00	25.00	25.00	25.00	25.00	0.00	0.00	50.00	50.00	50.00	50.00	0.00	0.00
6	Elaborar composta	Metro cúbico	14.00	14.00	100.00	14.00	100.00	0.00	0.00	14.00	100.00	14.00	100.00	0.00	0.00
7	Ampliar la red de jardines polinizadores en territorio municipal	Módulo	245.00	4.00	1.63	4.00	1.63	0.00	0.00	5.00	2.04	5.00	2.04	0.00	0.00

Total	8,343,904.00
-------	--------------

TOLUCA
 ELABORÓ
 DIRECCIÓN GENERAL DE MEDIO AMBIENTE
 ING. JAIME AMADO LÓPEZ GÓMEZ
 DIRECTOR GENERAL DE MEDIO AMBIENTE

TOLUCA
 REVISÓ
 TESORERÍA MUNICIPAL
 C.P VERÓNICA SERRANO JIMÉNEZ
 ENCARGADA DEL DESPACHO DE TESORERÍA MUNICIPAL

AUTORIZÓ
 LCDA. MARICELA MEZA AVILA
 TITULAR DE LA UIPE
AYUNTAMIENTO DE TOLUCA 2022 - 2024
 UNIDAD DE INFORMACIÓN, PLANEACIÓN PROGRAMACIÓN Y EVALUACIÓN (UIPPE)



MUNICIPIO DE:
TOLUCA

SISTEMA DE COORDINACION HACENDARIA DEL ESTADO DE MEXICO CON SUS MUNICIPIOS
GUIA METODOLOGICA PARA EL SEGUIMIENTO Y EVALUACION DEL PLAN DE DESARROLLO MUNICIPAL VIGENTE
SEGUIMIENTO Y EVALUACION DEL PRESUPUESTO BASADO EN RESULTADOS MUNICIPAL

Trimestre
Abril-Junio

PbRM-08c	AVANCE TRIMESTRAL DE METAS DE ACTIVIDAD POR PROYECTO
ENTE PÚBLICO:	MUNICIPIO DE TOLUCA

Programa Presupuestario
Proyecto
Dependencia General
Dependencia Auxiliar

Identificador	Denominación
02010101	Gestión Integral De Residuos Sólidos
020101010101	Manejo Integral De Residuos Sólidos
G00	ECOLOGÍA
126	Limpia

ID	Nombre de la meta de actividad	Programacion Anual		Avance Trimestral de Metas de Actividad						Avance Acumulado Anual de Metas de Actividad					
		Unidad de Medida	Programada 2024	Programada		Alcanzada		Variación		Programada		Alcanzada		Variación	
				Meta	%	Meta	%	Meta	%	Meta	%	Meta	%	Meta	%
1	Realizar el acopio de residuos sólidos reciclables	Kilogramo	557,945.00	177,917.50	31.89	177,917.50	31.89	0.00	0.00	307,945.00	55.19	307,945.00	55.19	0.00	0.00
2	Recolectar árboles de navidad	Arbol	668.00	0.00	0.00	0.00	0.00	0.00	0.00	668.00	100.00	668.00	100.00	0.00	0.00
3	Realizar campañas de limpieza y acopio de residuos sólidos	Campaña	29.00	7.00	24.14	7.00	24.14	0.00	0.00	15.00	51.72	15.00	51.72	0.00	0.00

Total	12,120,348.00
-------	---------------



ELABORÓ

DIRECCIÓN GENERAL
DE MEDIO AMBIENTE

ING. JAIME AMADO LÓPEZ GÓMEZ

DIRECTOR GENERAL DE MEDIO AMBIENTE



REVISÓ

C.P. VERÓNICA SERRANO JIMÉNEZ

ENCARGADA DEL DESPACHO DE TESORERÍA MUNICIPAL

AUTORIZÓ

LCDA. MARICELA MEZA AVILA

TITULAR DE LA UIPEE



AYUNTAMIENTO DE
TOLUCA
2022 - 2024

UNIDAD DE INFORMACIÓN,
PLANEACIÓN, PROGRAMACIÓN
Y EVALUACIÓN (UIPEE)



MUNICIPIO DE:
TOLUCA

SISTEMA DE COORDINACION HACENDARIA DEL ESTADO DE MEXICO CON SUS MUNICIPIOS
GUIA METODOLOGICA PARA EL SEGUIMIENTO Y EVALUACION DEL PLAN DE DESARROLLO MUNICIPAL VIGENTE
SEGUIMIENTO Y EVALUACION DEL PRESUPUESTO BASADO EN RESULTADOS MUNICIPAL

Trimestre: Abril-Junio

PbRM-08c	AVANCE TRIMESTRAL DE METAS DE ACTIVIDAD POR PROYECTO
ENTE PÚBLICO:	MUNICIPIO DE TOLUCA

Programa Presupuestario
Proyecto
Dependencia General
Dependencia Auxiliar

Identificador	Denominación
02030101	Prevención Médica Para La Comunidad
020301010203	Entornos Y Comunidades Saludables
G00	ECOLOGIA
129	Antirrábico

ID	Nombre de la meta de actividad	Programacion Anual		Avance Trimestral de Metas de Actividad						Avance Acumulado Anual de Metas de Actividad					
		Unidad de Medida	Programada 2024	Programada		Alcanzada		Variacion		Programada		Alcanzada		Variación	
				Meta	%	Meta	%	Meta	%	Meta	%	Meta	%	Meta	%
1	Monitorear el virus rábico en la población canina y felina	Monitoreo	12.00	3.00	25.00	3.00	25.00	0.00	0.00	6.00	50.00	6.00	50.00	0.00	0.00
2	Canalizar a las personas agredidas por perros o gatos	Persona	78.00	26.00	33.33	26.00	33.33	0.00	0.00	48.00	61.54	48.00	61.54	0.00	0.00
3	Observar clínicamente a los animales agresores o sospechosos de rabia	Animal	38.00	14.00	36.84	14.00	36.84	0.00	0.00	25.00	65.79	25.00	65.79	0.00	0.00
4	Aplicar vacunación antirrábica canina y felina	Vacuna	4,576.00	1,861.00	40.67	1,861.00	40.67	0.00	0.00	2,376.00	51.82	2,376.00	51.82	0.00	0.00
5	Esterilizar quirúrgicamente a perros y gatos	Esterilización	12,757.00	3,656.00	28.66	3,656.00	28.66	0.00	0.00	6,257.00	49.05	6,257.00	49.05	0.00	0.00
6	Elaborar el informe de eutanasia a perros y gatos	Informe	4.00	1.00	25.00	1.00	25.00	0.00	0.00	2.00	50.00	2.00	50.00	0.00	0.00
7	Capacitar y profesionalizar al personal	Capacitación	8.00	2.00	25.00	2.00	25.00	0.00	0.00	4.00	50.00	4.00	50.00	0.00	0.00
8	Dar pláticas de tutela responsable de animales de compañía TERAC	Plática	119.00	28.00	23.53	28.00	23.53	0.00	0.00	48.00	40.34	48.00	40.34	0.00	0.00
9	Dar en adopción a perros y gatos	Adopción	68.00	20.00	29.41	20.00	29.41	0.00	0.00	38.00	55.88	38.00	55.88	0.00	0.00

Total	13,297,688.00
-------	---------------

TOLUCA
ELABORÓ
DIRECCION GENERAL DE MEDIO AMBIENTE
ING. JAVIER AMADO LOPEZ GÓMEZ
DIRECTOR GENERAL DE MEDIO AMBIENTE

TOLUCA
2022 - 2024
REVISÓ TESORERÍA MUNICIPAL
C.P. VERÓNICA SERRANO JIMÉNEZ
ENCARGADA DEL DESPACHO DE TESORERÍA MUNICIPAL

AUTORIZÓ
LCDA. MARICELA MEZA AVILA
TITULAR DE LA UIPE
AYUNTAMIENTO DE TOLUCA 2022 - 2024
UNIDAD DE INFORMACIÓN, PLANEACIÓN PROGRAMACIÓN Y EVALUACIÓN (UIPE)



MUNICIPIO DE:
TOLUCA

SISTEMA DE COORDINACION HACENDARIA DEL ESTADO DE MEXICO CON SUS MUNICIPIOS
GUIA METODOLOGICA PARA EL SEGUIMIENTO Y EVALUACION DEL PLAN DE DESARROLLO MUNICIPAL VIGENTE
SEGUIMIENTO Y EVALUACION DEL PRESUPUESTO BASADO EN RESULTADOS MUNICIPAL

Trimestre
Abril-Junio

PbrM-08c	AVANCE TRIMESTRAL DE METAS DE ACTIVIDAD POR PROYECTO
ENTE PÚBLICO:	MUNICIPIO DE TOLUCA

Programa Presupuestario
Proyecto
Dependencia General
Dependencia Auxiliar

Identificador	Denominación
02010401	Protección Al Ambiente
020104010301	Concertación Y Participación Ciudadana Para La Protección Del Ambiente
G00	ECOLOGIA
141	Educación

ID	Nombre de la meta de actividad	Programacion Anual		Avance Trimestral de Metas de Actividad						Avance Acumulado Anual de Metas de Actividad						
		Unidad de Medida	Programada 2024	Programada		Alcanzada		Variacion		Programada		Alcanzada		Variación		
				Meta	%	Meta	%	Meta	%	Meta	%	Meta	%	Meta	%	
1	Organizar eventos alusivos al medio ambiente	Evento	5.00	0.00	0.00	0.00	0.00	0.00	0.00	0.00	2.00	40.00	2.00	40.00	0.00	0.00
2	Coordinar la sesiones del Consejo Municipal de Protección a la Biodiversida	Sesión	3.00	0.00	0.00	0.00	0.00	0.00	0.00	0.00	1.00	33.33	1.00	33.33	0.00	0.01
3	Difundir y promocionar las actividades de la Dirección de Prevención, Educa	Minuta	180.00	60.00	33.33	60.00	33.33	0.00	0.00	0.00	120.00	66.67	120.00	66.67	0.00	0.00
4	Generar estrategias de colaboración con los informantes del acuerdo por una	Sesión	2.00	0.00	0.00	0.00	0.00	0.00	0.00	0.00	0.00	0.00	0.00	0.00	0.00	0.00
5	Realizar contenido en redes	Publicación	4.00	1.00	25.00	1.00	25.00	0.00	0.00	0.00	2.00	50.00	2.00	50.00	0.00	0.00

Total	2,496,353.00
-------	--------------

TOLUCA
ELABORÓ
DIRECCIÓN GENERAL DE MEDIO AMBIENTE
ING. JAIME AMADO LÓPEZ GÓMEZ
DIRECTOR GENERAL DE MEDIO AMBIENTE

TOLUCA
REVISÓ
TESORERÍA MUNICIPAL
C.P. VERÓNICA SERRANO JIMÉNEZ
ENCARGADA DEL DESPACHO DE TESORERÍA MUNICIPAL

AUTORIZÓ
LCDA. MARICELA MEZA AVILA
TITULAR DE LA UIPE
AYUNTAMIENTO DE TOLUCA 2022 - 2024
UNIDAD DE INFORMACIÓN, PLANEACIÓN Y PROGRAMACIÓN



MUNICIPIO DE:
TOLUCA

SISTEMA DE COORDINACION HACENDARIA DEL ESTADO DE MEXICO CON SUS MUNICIPIOS
GUIA METODOLOGICA PARA EL SEGUIMIENTO Y EVALUACION DEL PLAN DE DESARROLLO MUNICIPAL VIGENTE
SEGUIMIENTO Y EVALUACION DEL PRESUPUESTO BASADO EN RESULTADOS MUNICIPAL

Trimestre
Abril-Junio

PbRM-08c	AVANCE TRIMESTRAL DE METAS DE ACTIVIDAD POR PROYECTO
ENTE PÚBLICO:	MUNICIPIO DE TOLUCA

Programa Presupuestario
Proyecto
Dependencia General
Dependencia Auxiliar

Identificador	Denominación
02010401	Protección Al Ambiente
020104010302	Promoción De La Cultura Ambiental
G00	ECOLOGIA
141	Educación

ID	Nombre de la meta de actividad	Programacion Anual		Avance Trimestral de Metas de Actividad						Avance Acumulado Anual de Metas de Actividad					
		Unidad de Medida	Programada 2024	Programada		Alcanzada		Variacion		Programada		Alcanzada		Variación	
				Meta	%	Meta	%	Meta	%	Meta	%	Meta	%	Meta	%
1	Censar y actualizar los recursos ambientales	Padrón	1.00	0.00	0.00	0.00	0.00	0.00	0.00	0.00	0.00	0.00	0.00	0.00	0.00
2	Brindar pláticas de concientización sobre temas ambientales	Formato	286.00	136.00	47.55	136.00	47.55	0.00	0.00	186.00	65.03	186.00	65.03	0.00	0.00
3	Realizar la instrumentación y monitoreo del sistema municipal de manejo amb	Curso	5.00	1.00	20.00	1.00	20.00	0.00	0.00	3.00	60.00	3.00	60.00	0.00	0.00
4	Llevar a cabo actividades en temas ambientales	Formato	31.00	12.00	38.71	12.00	38.71	0.00	0.00	20.00	64.52	20.00	64.52	0.00	0.00
5	Llevar a cabo el Diplomado Educativo Ambiental para el Desarrollo Sostenibl	Constancia	1.00	0.00	0.00	0.00	0.00	0.00	0.00	0.00	0.00	0.00	0.00	0.00	0.00
6	Impartir talleres ambientales	Formato	279.00	69.00	24.73	69.00	24.73	0.00	0.00	139.00	49.82	139.00	49.82	0.00	0.00
7	Llevar a cabo cursos en temas ambientales	Curso	187.00	52.00	27.81	52.00	27.81	0.00	0.00	97.00	51.87	97.00	51.87	0.00	0.00
8	Llevar a cabo jornadas en delegaciones	Minuta	20.00	2.00	10.00	2.00	10.00	0.00	0.00	7.00	35.00	7.00	35.00	0.00	0.00
9	Desarrollar la red de hogares sustentables	Curso	2.00	1.00	50.00	1.00	50.00	0.00	0.00	1.00	50.00	1.00	50.00	0.00	0.00

Total	1,890,711.00
-------	--------------

TOLUCA
ELABORÓ
DIRECCIÓN GENERAL
MEDIO AMBIENTE
ING. JAIME AMADO LÓPEZ GÓMEZ
DIRECTOR GENERAL DE MEDIO AMBIENTE

TOLUCA
REVISÓ
TESORERÍA MUNICIPAL
C.P VERÓNICA SERRANO JIMÉNEZ
ENCARGADA DEL DESPACHO DE TESORERÍA MUNICIPAL

AUTORIZÓ
LCDA. MARICELA MEZA AVILA
TITULAR DE LA UIPP
AYUNTAMIENTO DE TOLUCA
2022 - 2024
UNIDAD DE INFORMACIÓN,
PLANEACIÓN PROGRAMACIÓN



MUNICIPIO DE:
TOLUCA

SISTEMA DE COORDINACION HACENDARIA DEL ESTADO DE MEXICO CON SUS MUNICIPIOS
 GUIA METODOLOGICA PARA EL SEGUIMIENTO Y EVALUACION DEL PLAN DE DESARROLLO MUNICIPAL VIGENTE
 SEGUIMIENTO Y EVALUACION DEL PRESUPUESTO BASADO EN RESULTADOS MUNICIPAL

Trimestre: Abril-Junio

PbRM-08c	AVANCE TRIMESTRAL DE METAS DE ACTIVIDAD POR PROYECTO
ENTE PÚBLICO:	MUNICIPIO DE TOLUCA

Programa Presupuestario
 Proyecto
 Dependencia General
 Dependencia Auxiliar

Identificador	Denominación
03050103	Modernización De La Infraestructura Para El Transporte Terrestre
030501030402	Construcción Y Modernización De Vialidades Primarias
G00	ECOLOGIA
154	Vialidad y Transporte

ID	Nombre de la meta de actividad	Programacion Anual		Avance Trimestral de Metas de Actividad						Avance Acumulado Anual de Metas de Actividad					
		Unidad de Medida	Programada 2024	Programada		Alcanzada		Variacion		Programada		Alcanzada		Variación	
				Meta	%	Meta	%	Meta	%	Meta	%	Meta	%	Meta	%
1	Realizar acciones de mantenimiento del Sistema de Bicicleta Pública	Documento	4.00	1.00	25.00	1.00	25.00	0.00	0.00	2.00	50.00	2.00	50.00	0.00	0.00

Total	2,721,077.00
-------	--------------

TOLUCA
 ELABORÓ
 DIRECCIÓN GENERAL DE MEDIO AMBIENTE
 ING. JAIME AMADO LÓPEZ GÓMEZ
 DIRECTOR GENERAL DE MEDIO AMBIENTE

TOLUCA
 TESORERÍA MUNICIPAL
 REVISÓ
 C.P VERÓNICA SERRANO JIMÉNEZ
 ENCARGADA DEL DESPACHO DE TESORERÍA MUNICIPAL

AUTORIZÓ
 LCDA. MARICELA MEZA AVILA
 TITULAR DE LA UIPPE
AYUNTAMIENTO DE TOLUCA
 2022 - 2024
 UNIDAD DE INFORMACIÓN



MUNICIPIO DE:
TOLUCA

SISTEMA DE COORDINACION HACENDARIA DEL ESTADO DE MEXICO CON SUS MUNICIPIOS
 GUIA METODOLOGICA PARA EL SEGUIMIENTO Y EVALUACION DEL PLAN DE DESARROLLO MUNICIPAL VIGENTE
 SEGUIMIENTO Y EVALUACION DEL PRESUPUESTO BASADO EN RESULTADOS MUNICIPAL

Trimestre: Abril-Junio

PbRM-08c	AVANCE TRIMESTRAL DE METAS DE ACTIVIDAD POR PROYECTO
ENTE PÚBLICO:	MUNICIPIO DE TOLUCA

Programa Presupuestario
 Proyecto
 Dependencia General
 Dependencia Auxiliar

Identificador	Denominación
02010401	Protección Al Ambiente
020104010202	Prevención Y Control De La Contaminación Atmosférica
G00	ECOLOGÍA
155	Area Juridica

ID	Nombre de la meta de actividad	Programacion Anual		Avance Trimestral de Metas de Actividad						Avance Acumulado Anual de Metas de Actividad					
		Unidad de Medida	Programada 2024	Programada		Alcanzada		Variacion		Programada		Alcanzada		Variación	
				Meta	%	Meta	%	Meta	%	Meta	%	Meta	%	Meta	%
1	Elaborar procedimientos administrativos en materia ambiental	Procedimiento	36.00	10.00	27.78	10.00	27.78	0.00	0.00	20.00	55.56	20.00	55.56	0.00	0.00
2	Proporcionar atención ciudadana respecto de los trámites ambientales	Persona	1,510.00	440.00	29.14	440.00	29.14	0.00	0.00	780.00	51.66	780.00	51.66	0.00	0.00
3	Emitir altas, revalidar registros ambientales y licencias de funcionamiento	Registro	797.00	320.00	40.15	320.00	40.15	0.00	0.00	507.00	63.61	507.00	63.61	0.00	0.00
4	Emitir vistos buenos para la realización de eventos, espectáculos, perfone	Dictamen	100.00	35.00	35.00	35.00	35.00	0.00	0.00	59.00	59.00	59.00	59.00	0.00	0.00
5	Elaborar el reporte de avance de acciones del PROAIRE	Documento	4.00	1.00	25.00	1.00	25.00	0.00	0.00	2.00	50.00	2.00	50.00	0.00	0.00
6	Atender solicitudes, quejas y denuncias en materia ambiental	Denuncia	990.00	302.00	30.51	302.00	30.51	0.00	0.00	560.00	56.57	560.00	56.57	0.00	0.00
7	Realizar inspecciones y verificaciones ambientales a establecimientos de co	Verificación	153.00	34.00	22.22	34.00	22.22	0.00	0.00	78.00	50.98	78.00	50.98	0.00	0.00
8	Realizar operativos de inspección en materia ambiental	Operativo	35.00	9.00	25.71	9.00	25.71	0.00	0.00	17.00	48.57	17.00	48.57	0.00	0.00

Total	8,047,581.00
-------	--------------

TOLUCA
 ELABORÓ
 DIRECCIÓN GENERAL DE MEDIO AMBIENTE
 ING. JAIME AMADO LÓPEZ GÓMEZ
 DIRECTOR GENERAL DE MEDIO AMBIENTE

TOLUCA
 TESORERÍA MUNICIPAL
 REVISÓ
 C.P. VERÓNICA SERRANO JIMÉNEZ
 ENCARGADA DEL DESPACHO DE TESORERÍA MUNICIPAL

AUTORIZÓ
 LCDA. MARICELA MEZA AVILA
 TITULAR DE LA UIPE
AYUNTAMIENTO DE TOLUCA 2022 - 2024
 UNIDAD DE INFORMACIÓN PLANEACIÓN PROGRAMACIÓN



MUNICIPIO DE:
TOLUCA

SISTEMA DE COORDINACION HACENDARIA DEL ESTADO DE MEXICO CON SUS MUNICIPIOS
 GUIA METODOLOGICA PARA EL SEGUIMIENTO Y EVALUACION DEL PLAN DE DESARROLLO MUNICIPAL VIGENTE
 SEGUIMIENTO Y EVALUACION DEL PRESUPUESTO BASADO EN RESULTADOS MUNICIPAL

Trimestre
Abril-Junio

PbRM-08c	AVANCE TRIMESTRAL DE METAS DE ACTIVIDAD POR PROYECTO
ENTE PÚBLICO:	MUNICIPIO DE TOLUCA

Programa Presupuestario
 Proyecto
 Dependencia General
 Dependencia Auxiliar

Identificador	Denominación
01030101	Conducción De Las Políticas Generales De Gobierno
010301010201	Audiencia Pública Y Consulta Popular
H00	SERVICIOS PUBLICOS
101	Secretaría Técnica

ID	Nombre de la meta de actividad	Programacion Anual		Avance Trimestral de Metas de Actividad						Avance Acumulado Anual de Metas de Actividad					
		Unidad de Medida	Programada 2024	Programada		Alcanzada		Variacion		Programada		Alcanzada		Variación	
				Meta	%	Meta	%	Meta	%	Meta	%	Meta	%	Meta	%
1	Atender y canalizar las solicitudes del Programa 072	Solicitud	11,623.00	2,836.00	24.40	2,836.00	24.40	0.00	0.00	5,773.00	49.67	5,773.00	49.67	0.00	0.00
2	Dar seguimiento con el peticionario las solicitudes pendientes de atender.d	Gestión	1,027.00	350.00	34.08	350.00	34.08	0.00	0.00	577.00	56.18	577.00	56.18	0.00	0.00
3	Gestionar y administrar los recursos humanos, materiales y financieros	Documento	4.00	1.00	25.00	1.00	25.00	0.00	0.00	2.00	50.00	2.00	50.00	0.00	0.00
4	Elaborar inventario en Bodega de la Dirección General	Inventario	1.00	0.00	0.00	0.00	0.00	0.00	0.00	0.00	0.00	0.00	0.00	0.00	0.00

Total	14,682,607.00
-------	---------------



ELABORÓ

JORGE RESCALA PÉREZ
 DIRECTOR GENERAL DE SERVICIOS PÚBLICOS



REVISÓ

C.P VERÓNICA SERRANO JIMÉNEZ
 ENCARGADA DEL DESPACHO DE TESORERÍA MUNICIPAL



AUTORIZÓ

LCDA. MARICELA MEZA AVILA
 TITULAR DE LA UIPPE



MUNICIPIO DE:
TOLUCA

SISTEMA DE COORDINACION HACENDARIA DEL ESTADO DE MEXICO CON SUS MUNICIPIOS
 GUIA METODOLOGICA PARA EL SEGUIMIENTO Y EVALUACION DEL PLAN DE DESARROLLO MUNICIPAL VIGENTE
 SEGUIMIENTO Y EVALUACION DEL PRESUPUESTO BASADO EN RESULTADOS MUNICIPAL

Trimestre: Abril-Junio

PbRM-08c	AVANCE TRIMESTRAL DE METAS DE ACTIVIDAD POR PROYECTO
ENTE PÚBLICO:	MUNICIPIO DE TOLUCA

Programa Presupuestario
 Proyecto
 Dependencia General
 Dependencia Auxiliar

Identificador	Denominación
02020101	Desarrollo Urbano Y Obras Públicas
020201010203	Guarniciones Y Banquetas
H00	SERVICIOS PUBLICOS
125	Servicios Públicos

ID	Nombre de la meta de actividad	Programacion Anual		Avance Trimestral de Metas de Actividad						Avance Acumulado Anual de Metas de Actividad					
		Unidad de Medida	Programada 2024	Programada		Alcanzada		Variacion		Programada		Alcanzada		Variación	
				Meta	%	Meta	%	Meta	%	Meta	%	Meta	%	Meta	%
1	Rehabilitar guarniciones y banquetas	Rehabilitación	95.00	21.00	22.11	21.00	22.11	0.00	0.00	27.00	28.42	27.00	28.42	0.00	0.00
2	Dar mantenimiento y rehabilitación a elementos del mobiliario urbano del mu	Mantenimiento	161.00	41.00	25.47	41.00	25.47	0.00	0.00	76.00	47.20	76.00	47.20	0.00	0.00
3	Rehabilitar y aplicar pintura a juegos infantiles metálicos	Pieza	380.00	138.00	36.32	138.00	36.32	0.00	0.00	195.00	51.32	195.00	51.32	0.00	0.00

Total	16,123,398.00
-------	---------------

TOLUCA
 DIRECCIÓN GENERAL DE SERVICIOS PÚBLICOS
 ELABORÓ

JORGE RESCALA PÉREZ
 DIRECTOR GENERAL DE SERVICIOS PÚBLICOS

TOLUCA
 TESORERÍA MUNICIPAL
 REVISÓ

C.P. VERÓNICA SERRANO JIMÉNEZ
 ENCARGADA DEL DESPACHO DE TESORERÍA MUNICIPAL

AYUNTAMIENTO DE TOLUCA 2022 - 2024
 AUTORIZÓ

LCDA. MARICELA MEZA
 TITULAR DE LA UIPE
 UNIDAD DE INFORMACIÓN, PLANEACIÓN PROGRAMACIÓN Y EVALUACIÓN (UIPE)



MUNICIPIO DE:
TOLUCA

SISTEMA DE COORDINACION HACENDARIA DEL ESTADO DE MEXICO CON SUS MUNICIPIOS
GUIA METODOLOGICA PARA EL SEGUIMIENTO Y EVALUACION DEL PLAN DE DESARROLLO MUNICIPAL VIGENTE
SEGUIMIENTO Y EVALUACION DEL PRESUPUESTO BASADO EN RESULTADOS MUNICIPAL

Trimestre
Abril-Junio

PbRM-08c	AVANCE TRIMESTRAL DE METAS DE ACTIVIDAD POR PROYECTO
ENTE PÚBLICO:	MUNICIPIO DE TOLUCA

Programa Presupuestario
Proyecto
Dependencia General
Dependencia Auxiliar

Identificador	Denominación
02020101	Desarrollo Urbano Y Obras Públicas
020201010302	Rehabilitación De Vialidades Urbanas
H00	SERVICIOS PUBLICOS
125	Servicios Públicos

ID	Nombre de la meta de actividad	Programacion Anual		Avance Trimestral de Metas de Actividad						Avance Acumado Anual de Metas de Actividad					
		Unidad de Medida	Programada 2024	Programada		Alcanzada		Variacion		Programada		Alcanzada		Variación	
				Meta	%	Meta	%	Meta	%	Meta	%	Meta	%	Meta	%
1	Realizar el bacheo de vialidades urbanas	Metro cuadrado	29,471.00	3,421.00	11.61	3,421.00	11.61	0.00	0.00	3,421.00	11.61	3,421.00	11.61	0.00	0.00

Total	66,271,136.00
-------	---------------



JORGE RESCALA PÉREZ
DIRECTOR GENERAL DE SERVICIOS PÚBLICOS



C.P VERÓNICA SERRANO JIMÉNEZ
ENCARGADA DEL DESPACHO DE TESORERÍA MUNICIPAL



AUTORIZÓ
L.CDA. MARICELA MEZA AYILA
TITULAR DE LA UIPPE
UNIDAD DE INFORMACIÓN, PLANEACIÓN PROGRAMACIÓN Y EVALUACIÓN



MUNICIPIO DE:
TOLUCA

SISTEMA DE COORDINACION HACENDARIA DEL ESTADO DE MEXICO CON SUS MUNICIPIOS
 GUIA METODOLOGICA PARA EL SEGUIMIENTO Y EVALUACION DEL PLAN DE DESARROLLO MUNICIPAL VIGENTE
 SEGUIMIENTO Y EVALUACION DEL PRESUPUESTO BASADO EN RESULTADOS MUNICIPAL

Trimestre: Abril-Junio

PbRM-08c	AVANCE TRIMESTRAL DE METAS DE ACTIVIDAD POR PROYECTO
ENTE PÚBLICO:	MUNICIPIO DE TOLUCA

Programa Presupuestario
 Proyecto
 Dependencia General
 Dependencia Auxiliar

Identificador	Denominación
02020101	Desarrollo Urbano Y Obras Públicas
020201010402	Rehabilitación De Edificaciones Urbanas
H00	SERVICIOS PUBLICOS
125	Servicios Públicos

ID	Nombre de la meta de actividad	Programacion Anual		Avance Trimestral de Metas de Actividad						Avance Acumulado Anual de Metas de Actividad					
		Unidad de Medida	Programada 2024	Programada		Alcanzada		Variacion		Programada		Alcanzada		Variación	
				Meta	%	Meta	%	Meta	%	Meta	%	Meta	%	Meta	%
1	Realizar mantenimiento a plazas públicas	Mantenimiento	78.00	13.00	16.67	13.00	16.67	0.00	0.00	39.00	50.00	39.00	50.00	0.00	0.00
2	Aplicar pintura para la rehabilitación de espacios públicos	Metro cuadrado	22,526.00	7,545.00	33.49	7,545.00	33.49	0.00	0.00	14,774.00	65.59	14,774.00	65.59	0.00	0.00
3	Rehabilitar y dar mantenimiento a monumentos y fuentes	Rehabilitación	912.00	214.00	23.46	214.00	23.46	0.00	0.00	442.00	48.46	442.00	48.46	0.00	0.00

Total	4,286,570.00
-------	--------------



DIRECTOR GENERAL DE SERVICIOS PÚBLICOS



C.P VERÓNICA SERRANO JIMÉNEZ

ENCARGADA DEL DESPACHO DE TESORERÍA MUNICIPAL



LCDA. MARICELA MEZA
 TITULAR DE LA UIPPE



MUNICIPIO DE:
TOLUCA

SISTEMA DE COORDINACION HACENDARIA DEL ESTADO DE MEXICO CON SUS MUNICIPIOS
 GUIA METODOLOGICA PARA EL SEGUIMIENTO Y EVALUACION DEL PLAN DE DESARROLLO MUNICIPAL VIGENTE
 SEGUIMIENTO Y EVALUACION DEL PRESUPUESTO BASADO EN RESULTADOS MUNICIPAL

Trimestre: Abril-Junio

PbRM-08c	AVANCE TRIMESTRAL DE METAS DE ACTIVIDAD POR PROYECTO
ENTE PÚBLICO:	MUNICIPIO DE TOLUCA

Programa Presupuestario
 Proyecto
 Dependencia General
 Dependencia Auxiliar

Identificador	Denominación
02010101	Gestión Integral De Residuos Sólidos
0201010102	Coordinación Para Servicios De Limpia Y Recolección De Desechos Sólidos
H00	SERVICIOS PUBLICOS
126	Limpia

ID	Nombre de la meta de actividad	Programacion Anual		Avance Trimestral de Metas de Actividad						Avance Acumulado Anual de Metas de Actividad					
		Unidad de Medida	Programada 2024	Programada		Alcanzada		Variacion		Programada		Alcanzada		Variación	
				Meta	%	Meta	%	Meta	%	Meta	%	Meta	%	Meta	%
1	Llevar a cabo la recolección y disposición final de R S urbanos	Tonelada	154,477.00	36,616.00	23.70	35,839.00	23.20	-777.00	-0.50	71,098.00	46.02	70,321.00	45.52	-777.00	-0.50
2	Realizar faenas para la recolección de R S urbanos	Faena	100.00	25.00	25.00	25.00	25.00	0.00	0.00	50.00	50.00	50.00	50.00	0.00	0.00
3	Llevar a cabo el programa Tren de Limpieza	Jornada	1,380.00	372.00	26.96	372.00	26.96	0.00	0.00	690.00	50.00	690.00	50.00	0.00	0.00
4	Realizar barridos manuales a espacios públicos	Jornada	2,243.00	563.00	25.10	563.00	25.10	0.00	0.00	1,120.00	49.93	1,120.00	49.93	0.00	0.00
5	Gestionar la adquisición de equipo para la recolección de R S	Gestión	1.00	1.00	100.00	1.00	100.00	0.00	0.00	1.00	100.00	1.00	100.00	0.00	0.00
6	Supervisar el funcionamiento de las rutas de recolección de R S	Ruta	312.00	78.00	25.00	78.00	25.00	0.00	0.00	156.00	50.00	156.00	50.00	0.00	0.00
7	Supervisar el barrido de los espacios públicos municipales	Supervisión	1,825.00	455.00	24.93	455.00	24.93	0.00	0.00	905.00	49.59	905.00	49.59	0.00	0.00
8	Realizar el mantenimiento al equipo de recolección de R S urbanos	Mantenimiento	125.00	35.00	28.00	35.00	28.00	0.00	0.00	45.00	36.00	45.00	36.00	0.00	0.00
9	Efectuar el aseo de tiraderos clandestinos y caminos vecinales	Jornada	100.00	25.00	25.00	25.00	25.00	0.00	0.00	50.00	50.00	50.00	50.00	0.00	0.00
10	Realizar gestión para contar con sitios de disposición final	Solicitud	1.00	0.00	0.00	0.00	0.00	0.00	0.00	1.00	100.00	1.00	100.00	0.00	0.00

Total	258,681,653.48
-------	----------------



JORGE RESCALA PÉREZ
 DIRECTOR GENERAL DE SERVICIOS PÚBLICOS



C.P. VERÓNICA SERRANO JIMÉNEZ
 ENCARGADA DEL DESPACHO DE TESORERÍA MUNICIPAL



LCDA. MARICELA MEZA
 TITULAR DE LA UIPE

UNIDAD DE INFORMACIÓN,
 PLANEACIÓN PROGRAMACIÓN
 Y EVALUACIÓN (UIPE)



MUNICIPIO DE:
TOLUCA

SISTEMA DE COORDINACION HACENDARIA DEL ESTADO DE MEXICO CON SUS MUNICIPIOS
 GUIA METODOLOGICA PARA EL SEGUIMIENTO Y EVALUACION DEL PLAN DE DESARROLLO MUNICIPAL VIGENTE
 SEGUIMIENTO Y EVALUACION DEL PRESUPUESTO BASADO EN RESULTADOS MUNICIPAL

Trimestre: Abril-Junio

PbRM-08c	AVANCE TRIMESTRAL DE METAS DE ACTIVIDAD POR PROYECTO
ENTE PÚBLICO:	MUNICIPIO DE TOLUCA

Programa Presupuestario
 Proyecto
 Dependencia General
 Dependencia Auxiliar

Identificador	Denominación
02020401	Alumbrado Público
020204010201	Alumbrado Público
H00	SERVICIOS PUBLICOS
127	Alumbrado Público

ID	Nombre de la meta de actividad	Programacion Anual		Avance Trimestral de Metas de Actividad						Avance Acumulado Anual de Metas de Actividad					
		Unidad de Medida	Programada 2024	Programada		Alcanzada		Variacion		Programada		Alcanzada		Variación	
				Meta	%	Meta	%	Meta	%	Meta	%	Meta	%	Meta	%
1	Actualizar el censo de alumbrado público en coordinación con CFE	censo	1.00	0.00	0.00	0.00	0.00	0.00	0.00	0.00	0.00	0.00	0.00	0.00	0.00
2	Instalar luminarias nuevas para el alumbrado público	Luminaria	536.00	143.00	26.68	143.00	26.68	0.00	0.00	356.00	66.42	356.00	66.42	0.00	0.00
3	Realizar mantenimiento a la infraestructura de alumbrado público	Mantenimiento	10,363.00	1,821.00	17.57	1,821.00	17.57	0.00	0.00	3,663.00	35.35	3,663.00	35.35	0.00	0.00
4	Gestionar insumos para el mantenimiento del alumbrado público	Gestión	1.00	0.00	0.00	0.00	0.00	0.00	0.00	1.00	100.00	1.00	100.00	0.00	0.00
5	Elaborar proyecto para la sustitución de luminarias de alumbrado público	Proyecto	1.00	1.00	100.00	1.00	100.00	0.00	0.00	1.00	100.00	1.00	100.00	0.00	0.00
6	Sustituir luminarias en el alumbrado público fuera de funcionamiento	Luminaria	3,613.00	1,114.00	30.83	1,114.00	30.83	0.00	0.00	2,313.00	64.02	2,313.00	64.02	0.00	0.00
7	Retirar propaganda en postes de alumbrado público	Pieza	39,980.00	11,800.00	29.51	11,800.00	29.51	0.00	0.00	19,980.00	49.97	19,980.00	49.97	0.00	0.00
8	Rehabilitar luminarias en mal estado del alumbrado público	Rehabilitación	2,617.00	1,129.00	43.14	1,129.00	43.14	0.00	0.00	1,867.00	71.34	1,867.00	71.34	0.00	0.00
9	Rehabilitar, instalar y retirar el ornato de iluminación	Pieza	910.00	0.00	0.00	0.00	0.00	0.00	0.00	130.00	14.29	130.00	14.29	0.00	0.00
10	Realizar apoyos para eventos oficiales	Apoyo	198.00	43.00	21.72	43.00	21.72	0.00	0.00	103.00	52.02	103.00	52.02	0.00	0.00

Total	177,037,300.00
-------	----------------

TOLUCA
 ELABORÓ
 DIRECCIÓN GENERAL DE SERVICIOS PÚBLICOS
 ORGE RESCALADERO
 DIRECTOR GENERAL DE SERVICIOS PÚBLICOS

TOLUCA
 AYUNTAMIENTO DE TOLUCA
 70211 - 2024
 REVISÓ
 TESORERÍA MUNICIPAL

TOLUCA
 AYUNTAMIENTO DE TOLUCA
 2022 - 2024
 AUTORIZÓ
 LCDA. MARICELA MEZA AVILA
 TITULAR DE LA UIPPE

C.P VERÓNICA SERRANO JIMÉNEZ
 ENCARGADA DEL DESPACHO DE TESORERÍA MUNICIPAL

UNIDAD DE INFORMACIÓN,



MUNICIPIO DE:
TOLUCA

SISTEMA DE COORDINACION HACENDARIA DEL ESTADO DE MEXICO CON SUS MUNICIPIOS
 GUIA METODOLOGICA PARA EL SEGUIMIENTO Y EVALUACION DEL PLAN DE DESARROLLO MUNICIPAL VIGENTE
 SEGUIMIENTO Y EVALUACION DEL PRESUPUESTO BASADO EN RESULTADOS MUNICIPAL

Trimestre
Abril-Junio

PbRM-08c	AVANCE TRIMESTRAL DE METAS DE ACTIVIDAD POR PROYECTO
ENTE PÚBLICO:	MUNICIPIO DE TOLUCA

Programa Presupuestario
 Proyecto
 Dependencia General
 Dependencia Auxiliar

Identificador	Denominación
02020601	Modernización De Los Servicios Comunes
020206010301	Coordinación Para La Conservación De Parques Y Jardines
H00	SERVICIOS PUBLICOS
128	Parques y Jardines

ID	Nombre de la meta de actividad	Programacion Anual		Avance Trimestral de Metas de Actividad						Avance Acumulado Anual de Metas de Actividad					
		Unidad de Medida	Programada 2024	Programada		Alcanzada		Variacion		Programada		Alcanzada		Variación	
				Meta	%	Meta	%	Meta	%	Meta	%	Meta	%	Meta	%
1	Actualizar el registro de espacios públicos	Informe	1.00	0.00	0.00	0.00	0.00	0.00	0.00	0.00	0.00	0.00	0.00	0.00	0.00
2	Dar mantenimiento a centros de esparcimiento público municipal de áreas ver	Mantenimiento	3,570.00	900.00	25.21	884.00	24.76	-16.00	-0.45	1,670.00	46.78	1,554.00	46.33	-16.00	-0.45
3	Recolectar producto vegetal en los panteones municipales	Mantenimiento	123.00	38.00	30.89	35.00	28.46	-3.00	-2.44	62.00	50.41	59.00	47.97	-3.00	-2.44
4	Realizar poda de pasto	Metro cuadrado	7,822,132.00	2,000,000.00	25.57	1,804,630.00	23.07	-195,370.00	-2.50	3,672,132.00	46.95	3,476,762.00	44.45	-195,370.00	-2.50
5	Realizar riego de áreas verdes	Riego	2,422.00	715.00	29.52	777.00	32.08	62.00	2.56	1,492.00	61.60	1,554.00	64.16	62.00	2.56
6	Realizar retiro de maleza en banquetas y guarniciones de áreas verdes	Metro lineal	504,852.00	124,000.00	24.56	112,547.00	22.29	-11,453.00	-2.27	233,852.00	46.32	222,399.00	44.05	-11,453.00	-2.27
7	Realizar poda de árboles	Pieza	3,452.00	900.00	26.07	820.00	23.75	-80.00	-2.32	1,752.00	50.75	1,572.00	48.44	-80.00	-2.32
8	Realizar retiro de árboles que estan en riesgo, enfermos o muertos	Pieza	151.00	53.00	35.10	53.00	35.10	0.00	0.00	83.00	54.97	83.00	54.97	0.00	0.00

Total	87,785,282.00
-------	---------------

TOLUCA
 ELABORÓ
 JORGE RESCALA PEREZ
 DIRECCION GENERAL DE SERVICIOS PÚBLICOS
 DIRECTOR GENERAL DE SERVICIOS PÚBLICOS

TOLUCA
 TESORERÍA MUNICIPAL
 REVISÓ
 C.P VERÓNICA SERRANO JIMÉNEZ
 ENCARGADA DEL DESPACHO DE TESORERÍA MUNICIPAL

TOLUCA
 AYUNTAMIENTO DE TOLUCA 2022 - 2024
 AUTORIZÓ
 LCDA. MARICELA MEZA
 TITULAR DE LA UIPE
 LA UNIDAD DE INFORMACIÓN, PLANEACIÓN PROGRAMACIÓN Y EVALUACIÓN (UIPE)



MUNICIPIO DE:
TOLUCA

SISTEMA DE COORDINACION HACENDARIA DEL ESTADO DE MEXICO CON SUS MUNICIPIOS
 GUIA METODOLOGICA PARA EL SEGUIMIENTO Y EVALUACION DEL PLAN DE DESARROLLO MUNICIPAL VIGENTE
 SEGUIMIENTO Y EVALUACION DEL PRESUPUESTO BASADO EN RESULTADOS MUNICIPAL

Trimestre
Abril-Junio

PbRM-08c	AVANCE TRIMESTRAL DE METAS DE ACTIVIDAD POR PROYECTO
ENTE PÚBLICO:	MUNICIPIO DE TOLUCA

Programa Presupuestario
Proyecto
Dependencia General
Dependencia Auxiliar

Identificador	Denominación
02020601	Modernización De Los Servicios Comunales
020206010302	Coordinación Para Servicios De Administración Y Mantenimiento De Panteones
H00	SERVICIOS PUBLICOS
145	Panteones

ID	Nombre de la meta de actividad	Programacion Anual		Avance Trimestral de Metas de Actividad						Avance Acumulado Anual de Metas de Actividad					
		Unidad de Medida	Programada 2024	Programada		Alcanzada		Variacion		Programada		Alcanzada		Variación	
				Meta	%	Meta	%	Meta	%	Meta	%	Meta	%	Meta	%
1	Realizar mantenimiento a panteones	Mantenimiento	732.00	182.00	24.86	182.00	24.86	0.00	0.00	364.00	49.73	364.00	49.73	0.00	0.00
2	Atender los servicios de inhumación en el panteón gral y cementerio mpal de	Trámite	635.00	158.00	24.88	150.00	23.62	-8.00	-1.26	310.00	48.82	302.00	47.56	-8.00	-1.26
3	Atender los servicios de exhumación en el panteón gral y cementerio mpal pa	Trámite	611.00	170.00	27.82	170.00	27.82	0.00	0.00	311.00	50.90	311.00	50.90	0.00	0.00
4	Expedir recibos de pago por derechos en el panteón gral y cementerio mpal	Recibo	7,937.00	2,236.00	28.17	2,236.00	28.17	0.00	0.00	4,797.00	60.44	4,797.00	60.44	0.00	0.00
5	Gestionar proyectos opcionales de inhumación	Gestión	1.00	0.00	0.00	0.00	0.00	0.00	0.00	0.00	0.00	0.00	0.00	0.00	0.00
6	Gestionar la ampliación de panteones del municipio	Gestión	1.00	0.00	0.00	0.00	0.00	0.00	0.00	0.00	0.00	0.00	0.00	0.00	0.00

Total	15,981,110.01
-------	---------------

TOLUCA
 ELABORÓ
 JORGE RESCALA PÉREZ
 DIRECCIÓN GENERAL DE SERVICIOS PÚBLICOS
 DIRECTOR GENERAL DE SERVICIOS PÚBLICOS

TOLUCA
 TESORERÍA MUNICIPAL
 REVISÓ
 C.P. VERÓNICA SERRANO JIMÉNEZ
 ENCARGADA DEL DESPACHO DE TESORERÍA MUNICIPAL

AYUNTAMIENTO DE TOLUCA 2022 - 2024
 AUTORIZÓ
 LCDA. MARICELA MEZA AMILA
 TITULAR DE LA UIPE
 UNIDAD DE INFORMACIÓN, PLANEACIÓN PROGRAMACIÓN Y EVALUACIÓN (UIPPE)



MUNICIPIO DE:
TOLUCA

SISTEMA DE COORDINACION HACENDARIA DEL ESTADO DE MEXICO CON SUS MUNICIPIOS
GUIA METODOLOGICA PARA EL SEGUIMIENTO Y EVALUACION DEL PLAN DE DESARROLLO MUNICIPAL VIGENTE
SEGUIMIENTO Y EVALUACION DEL PRESUPUESTO BASADO EN RESULTADOS MUNICIPAL

Trimestre: Abril-Junio

PbRM-08c	AVANCE TRIMESTRAL DE METAS DE ACTIVIDAD POR PROYECTO
ENTE PÚBLICO:	MUNICIPIO DE TOLUCA

Programa Presupuestario
Proyecto
Dependencia General
Dependencia Auxiliar

Identificador	Denominación
02020601	Modernización De Los Servicios Comunes
020206010303	Coordinación Para Servicios De Administración Y Mantenimiento De Rastros
H00	SERVICIOS PUBLICOS
146	Rastro

D	Nombre de la meta de actividad	Programacion Anual		Avance Trimestral de Metas de Actividad						Avance Acumulado Anual de Metas de Actividad					
		Unidad de Medida	Programada 2024	Programada		Alcanzada		Variacion		Programada		Alcanzada		Variación	
				Meta	%	Meta	%	Meta	%	Meta	%	Meta	%	Meta	%
1	Realizar mantenimiento y aplicación de pintura al exterior del rastro munic	Mantenimiento	24.00	6.00	25.00	6.00	25.00	0.00	0.00	12.00	50.00	12.00	50.00	0.00	0.00

Total	6,763,880.00
-------	--------------

TOLUCA
ELABORÓ
DIRECCIÓN GENERAL DE SERVICIOS PÚBLICOS
JORGE RESCALÁ PÉREZ
DIRECTOR GENERAL DE SERVICIOS PÚBLICOS

TOLUCA
TESORERÍA MUNICIPAL
REVISÓ

C.P VERÓNICA SERRANO JIMÉNEZ

ENCARGADA DEL DESPACHO DE TESORERÍA MUNICIPAL

AUTORIZÓ
AYUNTAMIENTO DE TOLUCA 2022 - 2024
LCDA. MARICELA MEZA AVILA
TITULAR DE LA UIPE
UNIDAD DE INFORMACIÓN, PLANEACIÓN PROGRAMACIÓN Y EVALUACIÓN (UIPE)



MUNICIPIO DE:
TOLUCA

SISTEMA DE COORDINACION HACENDARIA DEL ESTADO DE MEXICO CON SUS MUNICIPIOS
GUIA METODOLOGICA PARA EL SEGUIMIENTO Y EVALUACION DEL PLAN DE DESARROLLO MUNICIPAL VIGENTE
SEGUIMIENTO Y EVALUACION DEL PRESUPUESTO BASADO EN RESULTADOS MUNICIPAL

Trimestre: Abril-Junio

PbRM-08c	AVANCE TRIMESTRAL DE METAS DE ACTIVIDAD POR PROYECTO
ENTE PÚBLICO:	MUNICIPIO DE TOLUCA

Programa Presupuestario
Proyecto
Dependencia General
Dependencia Auxiliar

Identificador	Denominación
02020601	Modernización De Los Servicios Comunes
020206010304	Coordinación Para Servicios De Administración Y Mantenimiento De Mercados Y Centrales De ...
H00	SERVICIOS PUBLICOS
147	Mercados

ID	Nombre de la meta de actividad	Programacion Anual		Avance Trimestral de Metas de Actividad						Avance Acumulado Anual de Metas de Actividad					
		Unidad de Medida	Programada 2024	Programada		Alcanzada		Variacion		Programada		Alcanzada		Variación	
				Meta	%	Meta	%	Meta	%	Meta	%	Meta	%	Meta	%
1	Realizar mantenimiento y aplicación de pintura al exterior de mercados muni	Mantenimiento	405.00	105.00	25.93	108.00	26.67	3.00	0.74	201.00	49.63	204.00	50.37	3.00	0.74

Total	6,382,687.00
-------	--------------

TOLUCA
ELABORÓ
[Firma]
DIRECCIÓN GENERAL DE SERVICIOS PÚBLICOS
JORGE RESCALA PEREZ
DIRECTOR GENERAL DE SERVICIOS PÚBLICOS

TOLUCA
REVISÓ TESORERÍA MUNICIPAL
[Firma]

C.P VERÓNICA SERRANO JIMÉNEZ
ENCARGADA DEL DESPACHO DE TESORERÍA MUNICIPAL

AUTORIZÓ
[Firma]
AYUNTAMIENTO DE TOLUCA 2022 - 2024
UNIDAD DE INFORMACIÓN, PLANEACIÓN PROGRAMACIÓN Y EVALUACIÓN (UIPPE)
LCDA. MARICELA MEZA AVILA
TITULAR DE LA UIPPE Y EVALUACIÓN (UIPPE)



MUNICIPIO DE:
TOLUCA

SISTEMA DE COORDINACION HACENDARIA DEL ESTADO DE MEXICO CON SUS MUNICIPIOS
GUIA METODOLOGICA PARA EL SEGUIMIENTO Y EVALUACION DEL PLAN DE DESARROLLO MUNICIPAL VIGENTE
SEGUIMIENTO Y EVALUACION DEL PRESUPUESTO BASADO EN RESULTADOS MUNICIPAL

Trimestre	Abril-Junio
-----------	-------------

PbRM-08c	AVANCE TRIMESTRAL DE METAS DE ACTIVIDAD POR PROYECTO
ENTE PÚBLICO:	MUNICIPIO DE TOLUCA

Programa Presupuestario
Proyecto
Dependencia General
Dependencia Auxiliar

Identificador	Denominación
02020101	Desarrollo Urbano Y Obras Públicas
020201010302	Rehabilitación De Vialidades Urbanas
H00	SERVICIOS PUBLICOS
158	Transito

ID	Nombre de la meta de actividad	Programacion Anual		Avance Trimestral de Metas de Actividad						Avance Acumado Anual de Metas de Actividad					
		Unidad de Medida	Programada 2024	Programada		Alcanzada		Variacion		Programada		Alcanzada		Variación	
				Meta	%	Meta	%	Meta	%	Meta	%	Meta	%	Meta	%
1	Aplicar pintura para señalamiento horizontal en vialidades y guarniciones	Metro Lineal	241,450.00	26,448.00	10.95	26,448.00	10.95	0.00	0.00	91,450.00	37.88	91,450.00	37.88	0.00	0.00
2	Colocar y dar mantenimiento al señalamiento vial	Pieza	360.00	90.00	25.00	90.00	25.00	0.00	0.00	180.00	50.00	180.00	50.00	0.00	0.00

Total	7,319,515.00
-------	--------------

TOLUCA
ELABORO
[Firma]
DIRECCIÓN GENERAL DE SERVICIOS PÚBLICOS

TOLUCA
REVISÓ
TESORERÍA MUNICIPAL
[Firma]

C.P. VERÓNICA SERRANO JIMÉNEZ
ENCARGADA DEL DESPACHO DE TESORERÍA MUNICIPAL

AUTORIZÓ
[Firma]
AYUNTAMIENTO DE TOLUCA
2022 - 2024

LCDA. MARICELA MEZA AVILA
TITULAR DE LA UIPEE

UNIDAD DE INFORMACIÓN,
PLANEACIÓN PROGRAMACIÓN
Y EVALUACIÓN (UIPEE)



MUNICIPIO DE:
TOLUCA

SISTEMA DE COORDINACION HACENDARIA DEL ESTADO DE MEXICO CON SUS MUNICIPIOS
 GUIA METODOLOGICA PARA EL SEGUIMIENTO Y EVALUACION DEL PLAN DE DESARROLLO MUNICIPAL VIGENTE
 SEGUIMIENTO Y EVALUACION DEL PRESUPUESTO BASADO EN RESULTADOS MUNICIPAL

Trimestre: Abril-Junio

PbRM-08c	AVANCE TRIMESTRAL DE METAS DE ACTIVIDAD POR PROYECTO
ENTE PÚBLICO:	MUNICIPIO DE TOLUCA

Programa Presupuestario
 Proyecto
 Dependencia General
 Dependencia Auxiliar

Identificador	Denominación
02060806	Oportunidades Para Los Jóvenes
020608060201	Expresión Juvenil
I01	Desarrollo Social
143	Atención a la Juventud

ID	Nombre de la meta de actividad	Programacion Anual		Avance Trimestral de Metas de Actividad						Avance Acumulado Anual de Metas de Actividad						
		Unidad de Medida	Programada 2024	Programada		Alcanzada		Variacion		Programada		Alcanzada		Variación		
				Meta	%	Meta	%	Meta	%	Meta	%	Meta	%	Meta	%	
1	Realizar eventos "Esto es Juventud"	Evento	6.00	0.00	0.00	0.00	0.00	0.00	0.00	0.00	1.00	16.67	1.00	16.67	0.00	0.00
2	Realizar talleres de capacitación artística "DibujArte"	Taller	12.00	2.00	16.67	2.00	16.67	0.00	0.00	0.00	4.00	33.33	4.00	33.33	0.00	0.00
3	Realizar evento "Impact-ARTE" de expresión artística	Evento	1.00	0.00	0.00	0.00	0.00	0.00	0.00	0.00	0.00	0.00	0.00	0.00	0.00	0.00
4	Realizar las transmisiones del programa "Radar Juvenil"	Transmisión	185.00	5.00	2.70	5.00	2.70	0.00	0.00	0.00	65.00	35.14	65.00	35.14	0.00	0.00
5	Llevar a cabo las visitas guiadas "Wacha tú Ciudad"	Visita	15.00	4.00	26.67	4.00	26.67	0.00	0.00	0.00	5.00	33.33	5.00	33.33	0.00	0.00
6	Ejecutar programa "Jóvenes de Pinta"	Acción	27.00	6.00	22.22	6.00	22.22	0.00	0.00	0.00	15.00	55.56	15.00	55.56	0.00	0.00
7	Realizar evento "Marcando Ritmo"	Evento	1.00	0.00	0.00	0.00	0.00	0.00	0.00	0.00	0.00	0.00	0.00	0.00	0.00	0.00
8	Realizar convocatoria "Cabildo Juvenil"	Convocatoria	1.00	0.00	0.00	0.00	0.00	0.00	0.00	0.00	0.00	0.00	0.00	0.00	0.00	0.00
9	Realizar evento "Cabildo Juvenil"	Evento	1.00	0.00	0.00	0.00	0.00	0.00	0.00	0.00	0.00	0.00	0.00	0.00	0.00	0.00
10	Publicar cápsulas "Conectando"	Cápsula	11.00	0.00	0.00	0.00	0.00	0.00	0.00	0.00	2.00	18.18	2.00	18.18	0.00	0.00

Total	3,149,490.00
-------	--------------

ELABORÓ



REVISÓ



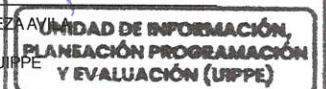
AUTORIZÓ



MAESTRA LILIANA ROMERO MEDINA
 DIRECTORA GENERAL DE DESARROLLO SOCIAL

C.P. VERÓNICA SERRANO JIMÉNEZ
 ENCARGADA DEL DESPACHO DE TESORERÍA MUNICIPAL

LCDA. MARICELA MEZA AYALA
 TITULAR DE LA UIPE





MUNICIPIO DE:
TOLUCA

SISTEMA DE COORDINACION HACENDARIA DEL ESTADO DE MEXICO CON SUS MUNICIPIOS
 GUIA METODOLOGICA PARA EL SEGUIMIENTO Y EVALUACION DEL PLAN DE DESARROLLO MUNICIPAL VIGENTE
 SEGUIMIENTO Y EVALUACION DEL PRESUPUESTO BASADO EN RESULTADOS MUNICIPAL

Trimestre
Abril-Junio

PbRM-08c	AVANCE TRIMESTRAL DE METAS DE ACTIVIDAD POR PROYECTO
ENTE PÚBLICO:	MUNICIPIO DE TOLUCA

Programa Presupuestario
 Proyecto
 Dependencia General
 Dependencia Auxiliar

Identificador	Denominación
02020501	Vivienda
020205010101	Mejoramiento De La Vivienda
101	Desarrollo Social
107	Urbanismo y Vivienda

ID	Nombre de la meta de actividad	Programacion Anual		Avance Trimestral de Metas de Actividad						Avance Acumulado Anual de Metas de Actividad					
		Unidad de Medida	Programada 2024	Programada		Alcanzada		Variacion		Programada		Alcanzada		Variación	
				Meta	%	Meta	%	Meta	%	Meta	%	Meta	%	Meta	%
1	Realizar Reglas de Operación del Programa de Vivienda	Documento	0.00	0.00	0.00	0.00	0.00	0.00	0.00	0.00	0.00	0.00	0.00	0.00	0.00
2	Realizar Convocatoria del Programa de Vivienda	Documento	1.00	0.00	0.00	0.00	0.00	0.00	0.00	0.00	0.00	0.00	0.00	0.00	0.00
3	Gestionar Programas enfocados al Mejoramiento de la Vivienda	Gestión	1.00	0.00	0.00	0.00	0.00	0.00	0.00	0.00	0.00	0.00	0.00	0.00	0.00
4	Difundir programas vigentes sobre vivienda	Difusión	3.00	1.00	33.33	1.00	33.33	0.00	0.00	2.00	66.67	2.00	66.67	0.00	0.00
5	Verificar viviendas posibles a beneficiar	Vivienda	1,037.00	488.00	47.06	488.00	47.06	0.00	0.00	488.00	47.06	488.00	47.06	0.00	0.00
6	Ejecutar el programa Mejoramiento a la Vivienda 2024	Vivienda	1,049.00	0.00	0.00	0.00	0.00	0.00	0.00	0.00	0.00	0.00	0.00	0.00	0.00
7	Identificar viviendas con carencias de infraestructura	Vivienda	972.00	472.00	48.56	472.00	48.56	0.00	0.00	472.00	48.56	472.00	48.56	0.00	0.00
8	Difundir las Zonas de alto riesgo en el municipio	Tríplico	400.00	100.00	25.00	100.00	25.00	0.00	0.00	200.00	50.00	200.00	50.00	0.00	0.00
9	Difundir campañas de regularización de vivienda	Cápsula	1.00	0.00	0.00	0.00	0.00	0.00	0.00	0.00	0.00	0.00	0.00	0.00	0.00
10	Dar a conocer los perímetros de contención urbana del municipio	Difusión	5.00	2.00	40.00	2.00	40.00	0.00	0.00	3.00	60.00	3.00	60.00	0.00	0.00

Total	9,023,965.00
-------	--------------

ELABORÓ
[Signature]



REVISÓ
[Signature]



AUTORIZO
[Signature]



MAESTRA LILIANA ROMERO MEDINA
DIRECTORA GENERAL DE DESARROLLO SOCIAL

C.P VERÓNICA SERRANO JIMÉNEZ
ENCARGADA DEL DESPACHO DE TESORERÍA MUNICIPAL

LCDA. MARICELA MEZA
TITULAR DE LA UNIDAD DE INFORMACIÓN, PLANEACIÓN PROGRAMACIÓN Y EVALUACIÓN (UIPPE)



MUNICIPIO DE:
TOLUCA

SISTEMA DE COORDINACION HACENDARIA DEL ESTADO DE MEXICO CON SUS MUNICIPIOS
GUIA METODOLOGICA PARA EL SEGUIMIENTO Y EVALUACION DEL PLAN DE DESARROLLO MUNICIPAL VIGENTE
SEGUIMIENTO Y EVALUACION DEL PRESUPUESTO BASADO EN RESULTADOS MUNICIPAL

Trimestre: Abril-Junio

PbRM-08c	AVANCE TRIMESTRAL DE METAS DE ACTIVIDAD POR PROYECTO
ENTE PÚBLICO:	MUNICIPIO DE TOLUCA

Programa Presupuestario
Proyecto
Dependencia General
Dependencia Auxiliar

Identificador	Denominación
02020501	Vivienda
020205010101	Mejoramiento De La Vivienda
101	Desarrollo Social
107	Urbanismo y Vivienda

ID	Nombre de la meta de actividad	Programacion Anual		Avance Trimestral de Metas de Actividad						Avance Acumulado Anual de Metas de Actividad					
		Unidad de Medida	Programada 2024	Programada		Alcanzada		Variacion		Programada		Alcanzada		Variación	
				Meta	%	Meta	%	Meta	%	Meta	%	Meta	%	Meta	%
11	Otorgar asesorías de autoconstrucción de la vivienda	Asesoría	64.00	12.00	18.75	12.00	18.75	0.00	0.00	38.00	59.38	38.00	59.38	0.00	0.00
12	Promover proyectos que fomenten el uso de energías renovables	Proyecto	2.00	1.00	50.00	1.00	50.00	0.00	0.00	1.00	50.00	1.00	50.00	0.00	0.00



ELABORÓ
[Signature]

MAESTRA LILIANA ROMERO MEDINA
DIRECTORA GENERAL DE DESARROLLO SOCIAL




REVISÓ

C.P VERÓNICA SERRANO JIMÉNEZ

ENCARGADA DEL DESPACHO DE TESORERÍA MUNICIPAL

Total	9,023,965.00
-------	--------------



AUTORIZÓ

[Signature]

EDDY MARICELA MEZA AVILA
TITULAR DE LA UIPPE



MUNICIPIO DE:
TOLUCA

SISTEMA DE COORDINACION HACENDARIA DEL ESTADO DE MEXICO CON SUS MUNICIPIOS
 GUIA METODOLOGICA PARA EL SEGUIMIENTO Y EVALUACION DEL PLAN DE DESARROLLO MUNICIPAL VIGENTE
 SEGUIMIENTO Y EVALUACION DEL PRESUPUESTO BASADO EN RESULTADOS MUNICIPAL

Trimestre
Abril-Junio

PbRM-08c	AVANCE TRIMESTRAL DE METAS DE ACTIVIDAD POR PROYECTO
ENTE PÚBLICO:	MUNICIPIO DE TOLUCA

Programa Presupuestario
 Proyecto
 Dependencia General
 Dependencia Auxiliar

Identificador	Denominación
01070101	Seguridad Pública
010701010107	Vinculación, Participación, Prevención Y Denuncia Social
101	Desarrollo Social
112	Participación Ciudadana

ID	Nombre de la meta de actividad	Programacion Anual		Avance Trimestral de Metas de Actividad						Avance Acumulado Anual de Metas de Actividad					
		Unidad de Medida	Prooragrada 2024	Programada		Alcanzada		Variacion		Programada		Alcanzada		Variación	
				Meta	%	Meta	%	Meta	%	Meta	%	Meta	%	Meta	%
1	Impartir pláticas de prevención social y psicosocial	Plática	73.00	24.00	32.88	24.00	32.88	0.00	0.00	47.00	64.38	47.00	64.38	0.00	0.00
2	Llevar a cabo eventos en materia de prevención de las adicciones	Evento	7.00	3.00	42.86	3.00	42.86	0.00	0.00	5.00	71.43	5.00	71.43	0.00	0.00
3	Realizar cápsulas informativas sobre salud mental y control de emociones	Cápsula	7.00	0.00	0.00	0.00	0.00	0.00	0.00	2.00	28.57	2.00	28.57	0.00	0.00
4	Instalar módulos itinerantes de prevención y cultura de legalidad	Módulo	24.00	4.00	16.67	4.00	16.67	0.00	0.00	10.00	41.67	10.00	41.67	0.00	0.00
5	Realizar conferencias sobre la conducta antisocial de Trata de Personas	Conferencia	8.00	2.00	25.00	2.00	25.00	0.00	0.00	5.00	62.50	5.00	62.50	0.00	0.00
6	Efectuar campaña informativa de prevención de Trata de Personas	Campaña	5.00	0.00	0.00	0.00	0.00	0.00	0.00	0.00	0.00	0.00	0.00	0.00	0.00
7	Llevar a cabo foros sobre la prevención de Trata de Personas	Foro	2.00	0.00	0.00	0.00	0.00	0.00	0.00	1.00	50.00	1.00	50.00	0.00	0.00
8	Impulsar eventos culturales para prevenir la Trata de Personas	Evento	4.00	1.00	25.00	1.00	25.00	0.00	0.00	2.00	50.00	2.00	50.00	0.00	0.00

Total	2,856,603.00
-------	--------------



ELABORÓ

MAESTRA LILIANA ROMERO MEDINA
 DIRECTORA GENERAL DE DESARROLLO SOCIAL



REVISÓ

C.P. VERÓNICA SERRANO JIMÉNEZ
 ENCARGADA DEL DESPACHO DE TESORERÍA MUNICIPAL



AUTORIZÓ

RICELA MEZA AVILA
 TITULAR DE LA UIPPE



MUNICIPIO DE:
TOLUCA

SISTEMA DE COORDINACION HACENDARIA DEL ESTADO DE MEXICO CON SUS MUNICIPIOS
 GUIA METODOLOGICA PARA EL SEGUIMIENTO Y EVALUACION DEL PLAN DE DESARROLLO MUNICIPAL VIGENTE
 SEGUIMIENTO Y EVALUACION DEL PRESUPUESTO BASADO EN RESULTADOS MUNICIPAL

Trimestre: Abril-Junio

PbRM-08c	AVANCE TRIMESTRAL DE METAS DE ACTIVIDAD POR PROYECTO
ENTE PÚBLICO:	MUNICIPIO DE TOLUCA

Programa Presupuestario
 Proyecto
 Dependencia General
 Dependencia Auxiliar

Identificador	Denominación
02020201	Desarrollo Comunitario
020202010101	Promoción A La Participación Comunitaria
I01	Desarrollo Social
112	Participación Ciudadana

ID	Nombre de la meta de actividad	Programacion Anual		Avance Trimestral de Metas de Actividad						Avance Acumulado Anual de Metas de Actividad					
		Unidad de Medida	Programada 2024	Programada		Alcanzada		Variacion		Programada		Alcanzada		Variación	
				Meta	%	Meta	%	Meta	%	Meta	%	Meta	%	Meta	%
1	Brindar capacitaciones de desarrollo comunitario	Plática	34.00	16.00	47.06	16.00	47.06	0.00	0.00	24.00	70.59	24.00	70.59	0.00	0.00
2	Realizar reunión con padres de familia para fortalecer el tejido social	Reunión	30.00	12.00	40.00	12.00	40.00	0.00	0.00	20.00	66.67	20.00	66.67	0.00	0.00
3	Efectuar jornadas integrales en zonas vulnerables	Jornada	10.00	2.00	20.00	2.00	20.00	0.00	0.00	4.00	40.00	4.00	40.00	0.00	0.00
4	Realizar foros de innovación en nuevos proyectos de inclusión social	Foro	4.00	2.00	50.00	2.00	50.00	0.00	0.00	3.00	75.00	3.00	75.00	0.00	0.00
5	Realizar proyectos comunitarios de habilidades productivas	Proyecto	38.00	8.00	21.05	8.00	21.05	0.00	0.00	17.00	44.74	17.00	44.74	0.00	0.00
6	Realizar difusión para fortalecer el tejido social	Cápsula	3.00	0.00	0.00	0.00	0.00	0.00	0.00	1.00	33.33	1.00	33.33	0.00	0.00

Total	2,863,887.00
-------	--------------



ELABORÓ

MAESTRA LILIANA ROMERO MEDINA
 DIRECTORA GENERAL DE DESARROLLO SOCIAL



REVISÓ
 C.P. VERÓNICA SERRANO JIMÉNEZ
 ENCARGADA DEL DESPACHO DE TESORERÍA MUNICIPAL



AUTORIZÓ

LCDA. MARICELA MEZA AVILA
 TITULAR DE LA UIPPE



MUNICIPIO DE:
TOLUCA

SISTEMA DE COORDINACION HACENDARIA DEL ESTADO DE MEXICO CON SUS MUNICIPIOS
GUIA METODOLOGICA PARA EL SEGUIMIENTO Y EVALUACION DEL PLAN DE DESARROLLO MUNICIPAL VIGENTE
SEGUIMIENTO Y EVALUACION DEL PRESUPUESTO BASADO EN RESULTADOS MUNICIPAL

Trimestre
Abril-Junio

PbRM-08c	AVANCE TRIMESTRAL DE METAS DE ACTIVIDAD POR PROYECTO
ENTE PÚBLICO:	MUNICIPIO DE TOLUCA

Programa Presupuestario
Proyecto
Dependencia General
Dependencia Auxiliar

Identificador	Denominación
02040401	Nuevas Organizaciones De La Sociedad
020404010102	Participación Ciudadana
I01	Desarrollo Social
112	Participación Ciudadana

ID	Nombre de la meta de actividad	Programacion Anual		Avance Trimestral de Metas de Actividad						Avance Acumulado Anual de Metas de Actividad					
		Unidad de Medida	Programada 2024	Programada		Alcanzada		Variacion		Programada		Alcanzada		Variación	
				Meta	%	Meta	%	Meta	%	Meta	%	Meta	%	Meta	%
1	Brindar capacitaciones con las organizaciones y/o asociaciones civiles	Plática	30.00	11.00	36.67	11.00	36.67	0.00	0.00	20.00	66.67	20.00	66.67	0.00	0.00
2	Vincular acciones con la sociedad civil organizada y no organizada	Gestión	21.00	6.00	28.57	6.00	28.57	0.00	0.00	11.00	52.38	11.00	52.38	0.00	0.00
3	Reconocer la labor social de las organizaciones civiles	Evento	1.00	0.00	0.00	0.00	0.00	0.00	0.00	0.00	0.00	0.00	0.00	0.00	0.00
4	Conmemorar a las Organizaciones de la Sociedad Civil	Evento	1.00	0.00	0.00	0.00	0.00	0.00	0.00	1.00	100.00	1.00	100.00	0.00	0.00
5	Realizar cápsulas informativas con Organizaciones de la Sociedad Civil	Cápsula	3.00	0.00	0.00	0.00	0.00	0.00	0.00	1.00	33.33	1.00	33.33	0.00	0.00
6	Realizar eventos de Convivencia Social	Evento	11.00	2.00	18.18	2.00	18.18	0.00	0.00	5.00	45.45	5.00	45.45	0.00	0.00
7	Gestionar convenios de colaboración con Organizaciones Civiles	Acuerdo	10.00	0.00	0.00	0.00	0.00	0.00	0.00	0.00	0.00	0.00	0.00	0.00	0.00

Total	659,043.00
-------	------------



ELABORÓ

MAESTRA LILIANA ROMERO MEDINA
DIRECTORA GENERAL DE DESARROLLO SOCIAL



REVISÓ TESORERÍA MUNICIPAL

C.P VERÓNICA SERRANO JIMÉNEZ
ENCARGADA DEL DESPACHO DE TESORERÍA MUNICIPAL



AUTORIZÓ AYUNTAMIENTO DE TOLUCA 2022 - 2024

UNIDAD DE INFORMACIÓN PLANEACIÓN PROGRAMACIÓN Y EVALUACIÓN (UIPPE)



MUNICIPIO DE:
TOLUCA

SISTEMA DE COORDINACION HACENDARIA DEL ESTADO DE MEXICO CON SUS MUNICIPIOS
 GUIA METODOLOGICA PARA EL SEGUIMIENTO Y EVALUACION DEL PLAN DE DESARROLLO MUNICIPAL VIGENTE
 SEGUIMIENTO Y EVALUACION DEL PRESUPUESTO BASADO EN RESULTADOS MUNICIPAL

Trimestre: Abril-Junio

PbRM-08c	AVANCE TRIMESTRAL DE METAS DE ACTIVIDAD POR PROYECTO
ENTE PÚBLICO:	MUNICIPIO DE TOLUCA

Programa Presupuestario
 Proyecto
 Dependencia General
 Dependencia Auxiliar

Identificador	Denominación
02060804	Desarrollo Integral De La Familia
020608040101	Fomento A La Integración De La Familia
101	Desarrollo Social
112	Participación Ciudadana

ID	Nombre de la meta de actividad	Programacion Anual		Avance Trimestral de Metas de Actividad						Avance Acumulado Anual de Metas de Actividad					
		Unidad de Medida	Programada 2024	Programada		Alcanzada		Variacion		Programada		Alcanzada		Variación	
				Meta	%	Meta	%	Meta	%	Meta	%	Meta	%	Meta	%
1	Llevar a cabo pláticas para erradicar la discriminación	Plática	54.00	22.00	40.74	22.00	40.74	0.00	0.00	36.00	66.67	36.00	66.67	0.00	0.00
2	Realizar jornadas asistenciales a grupos vulnerables	Jornada	10.00	2.00	20.00	2.00	20.00	0.00	0.00	4.00	40.00	4.00	40.00	0.00	0.00
3	Brindar pláticas de sensibilización y tolerancia a la diversidad	Plática	20.00	5.00	25.00	5.00	25.00	0.00	0.00	10.00	50.00	10.00	50.00	0.00	0.01
4	Impartir foros por la inclusión social	Foro	3.00	0.00	0.00	0.00	0.00	0.00	0.00	2.00	66.67	2.00	66.67	0.00	0.00
5	Brindar talleres de capacitación sobre igualdad y equidad	Taller	4.00	1.00	25.00	1.00	25.00	0.00	0.00	2.00	50.00	2.00	50.00	0.00	0.00
6	Realizar eventos para fomentar el tejido social	Evento	4.00	1.00	25.00	1.00	25.00	0.00	0.00	2.00	50.00	2.00	50.00	0.00	0.00
7	Orientar la prevención y promover una cultura de igualdad y equidad	Módulo	37.00	5.00	13.51	5.00	13.51	0.00	0.00	13.00	35.14	13.00	35.14	0.00	0.00

Total	2,051,297.00
-------	--------------



ELABORÓ

MAESTRA LILIANA ROMERO MEDINA

DIRECTORA GENERAL DE DESARROLLO SOCIAL



REVISÓ

C.P VERÓNICA SERRANO JIMÉNEZ

ENCARGADA DEL DESPACHO DE TESORERÍA MUNICIPAL



UNIDAD DE INFORMACIÓN, PLANEACIÓN, PROGRAMACIÓN Y EVALUACIÓN (UIPPE)

LCDA MARICELA MEZA AVILA

TITULAR DE LA UIPPE



MUNICIPIO DE:
TOLUCA

SISTEMA DE COORDINACION HACENDARIA DEL ESTADO DE MEXICO CON SUS MUNICIPIOS
 GUIA METODOLOGICA PARA EL SEGUIMIENTO Y EVALUACION DEL PLAN DE DESARROLLO MUNICIPAL VIGENTE
 SEGUIMIENTO Y EVALUACION DEL PRESUPUESTO BASADO EN RESULTADOS MUNICIPAL

Trimestre: Abril-Junio

PbRM-08c	AVANCE TRIMESTRAL DE METAS DE ACTIVIDAD POR PROYECTO
ENTE PÚBLICO:	MUNICIPIO DE TOLUCA

Programa Presupuestario
 Proyecto
 Dependencia General
 Dependencia Auxiliar

Identificador	Denominación
02060805	Igualdad De Trato Y Oportunidades Para La Mujer Y El Hombre
020608050102	Cultura De Igualdad Y Prevención De La Violencia De Género
I01	Desarrollo Social
112	Participación Ciudadana

ID	Nombre de la meta de actividad	Programacion Anual		Avance Trimestral de Metas de Actividad						Avance Acumulado Anual de Metas de Actividad					
		Unidad de Medida	Programada 2024	Programada		Alcanzada		Variacion		Programada		Alcanzada		Variación	
				Meta	%	Meta	%	Meta	%	Meta	%	Meta	%	Meta	%
1	Dirigir y supervisar el trabajo de las áreas de Fomento	Reunión	24.00	6.00	25.00	6.00	25.00	0.00	0.00	12.00	50.00	12.00	50.00	0.00	0.00
2	Realizar mesas de análisis con perspectiva de Género	Evento	12.00	2.00	16.67	2.00	16.67	0.00	0.00	6.00	50.00	6.00	50.00	0.00	0.00
3	Impartir pláticas de prevención de conductas antisociales	Plática	42.00	17.00	40.48	17.00	40.48	0.00	0.00	32.00	76.19	32.00	76.19	0.00	0.00
4	Brindar foros para el fortalecer la Reconciliación y confianza mutua	Foro	12.00	4.00	33.33	4.00	33.33	0.00	0.00	6.00	50.00	6.00	50.00	0.00	0.00
5	Realizar Jornadas de Prevención de conductas antisociales	Jornada	10.00	2.00	20.00	2.00	20.00	0.00	0.00	4.00	40.00	4.00	40.00	0.00	0.00
6	Difundir información para fortalecer el tejido social	Difusión	8.00	2.00	25.00	2.00	25.00	0.00	0.00	3.00	37.50	3.00	37.50	0.00	0.00
7	Participar en el programa Reconciliación y confianza mutua	Informe	4.00	1.00	25.00	1.00	25.00	0.00	0.00	2.00	50.00	2.00	50.00	0.00	0.00

Total	6,737,704.00
-------	--------------



ELABORÓ

MAESTRA LILIANA ROMERO MEDINA
 DIRECTORA GENERAL DE DESARROLLO SOCIAL



C.P VERÓNICA SERRANO JIMÉNEZ
 ENCARGADA DEL DESPACHO DE TESORERÍA MUNICIPAL



AUTORIZÓ

RICIELA MEZA AVILA
 UNIDAD DE INFORMACIÓN, PLANEACIÓN, PROGRAMACIÓN Y EVALUACIÓN (UIPPE)



MUNICIPIO DE:
TOLUCA

SISTEMA DE COORDINACION HACENDARIA DEL ESTADO DE MEXICO CON SUS MUNICIPIOS
GUIA METODOLOGICA PARA EL SEGUIMIENTO Y EVALUACION DEL PLAN DE DESARROLLO MUNICIPAL VIGENTE
SEGUIMIENTO Y EVALUACION DEL PRESUPUESTO BASADO EN RESULTADOS MUNICIPAL

Trimestre: Abril-Junio

PbRM-08c	AVANCE TRIMESTRAL DE METAS DE ACTIVIDAD POR PROYECTO
ENTE PÚBLICO:	MUNICIPIO DE TOLUCA

Programa Presupuestario
Proyecto
Dependencia General
Dependencia Auxiliar

Identificador	Denominación
02050101	Educación Básica
020501010106	Apoyo Municipal A La Educacion Basica
101	Desarrollo Social
141	Educación

ID	Nombre de la meta de actividad	Programacion Anual		Avance Trimestral de Metas de Actividad						Avance Acumulado Anual de Metas de Actividad					
		Unidad de Medida	Programada 2024	Programada		Alcanzada		Variacion		Programada		Alcanzada		Variación	
				Meta	%	Meta	%	Meta	%	Meta	%	Meta	%	Meta	%
1	Ejecutar el programa certificación de instituciones educativas	Escuela	20.00	0.00	0.00	0.00	0.00	0.00	0.00	0.00	0.00	0.00	0.00	0.00	0.00
2	Gestionar auditoria del programa educativo de servicio social	Auditoria	1.00	0.00	0.00	0.00	0.00	0.00	0.00	0.00	1.00	100.00	1.00	100.00	0.00
3	Realizar talleres de capacitación a padres de familia	Taller	43.00	8.00	18.60	8.00	18.60	0.00	0.00	18.00	41.86	18.00	41.86	0.00	
4	Vincular al sector educativo con servicio social e integrativas	Alumno	229.00	59.00	25.76	59.00	25.76	0.00	0.00	119.00	51.97	119.00	51.97	0.00	
5	Promocionar agenda de convocatorias de becas públicas y privadas	Difusión	1.00	0.00	0.00	0.00	0.00	0.00	0.00	0.00	0.00	0.00	0.00	0.00	
6	Ejecutar acciones de apoyo a escuelas para fomento al deporte	Evento	3.00	0.00	0.00	0.00	0.00	0.00	0.00	1.00	33.33	1.00	33.33	0.00	
7	Promover la alfabetización con perspectiva de género	Difusión	5.00	2.00	40.00	2.00	40.00	0.00	0.00	3.00	60.00	3.00	60.00	0.00	
8	Impartir conferencias de civismo a estudiantes y padres de familia	Conferencia	3.00	0.00	0.00	0.00	0.00	0.00	0.00	1.00	33.33	1.00	33.33	0.00	
9	Integrar Plan Anual de apoyo a escuelas	Plan	1.00	0.00	0.00	0.00	0.00	0.00	0.00	1.00	100.00	1.00	100.00	0.00	
10	Generar informe de estadísticas de deserción escolar municipal	Informe	1.00	0.00	0.00	0.00	0.00	0.00	0.00	0.00	0.00	0.00	0.00	0.00	

Total	9,697,643.00
-------	--------------

ELABORÓ

DIRECCIÓN GENERAL DE DESARROLLO SOCIAL

TESORERÍA MUNICIPAL
REVISÓ

AUTORIZÓ

AYUNTAMIENTO DE TOLUCA 2022 - 2024
UNIDAD DE INFORMACIÓN, PLANEACIÓN, PROGRAMACIÓN Y EVALUACIÓN (UIPPE)

MAESTRA LILIANA ROMERO MEDINA
DIRECTORA GENERAL DE DESARROLLO SOCIAL

C.P VERÓNICA SERRANO JIMÉNEZ
ENCARGADA DEL DESPACHO DE TESORERÍA MUNICIPAL

LUZ MARÍA DEL MEZA AVILA
COORDINADORA GENERAL DE LA UIPPE



MUNICIPIO DE:
TOLUCA

SISTEMA DE COORDINACION HACENDARIA DEL ESTADO DE MEXICO CON SUS MUNICIPIOS
 GUIA METODOLOGICA PARA EL SEGUIMIENTO Y EVALUACION DEL PLAN DE DESARROLLO MUNICIPAL VIGENTE
 SEGUIMIENTO Y EVALUACION DEL PRESUPUESTO BASADO EN RESULTADOS MUNICIPAL

Trimestre Abril-Junio

PbRM-08c	AVANCE TRIMESTRAL DE METAS DE ACTIVIDAD POR PROYECTO
ENTE PÚBLICO:	MUNICIPIO DE TOLUCA

Programa Presupuestario
 Proyecto
 Dependencia General
 Dependencia Auxiliar

Identificador	Denominación
02050101	Educación Básica
020501010106	Apoyo Municipal A La Educacion Basica
101	Desarrollo Social
141	Educación

ID	Nombre de la meta de actividad	Programacion Anual		Avance Trimestral de Metas de Actividad						Avance Acumado Anual de Metas de Actividad						
		Unidad de Medida	Programada 2024	Programada		Alcanzada		Variacion		Programada		Alcanzada		Variación		
				Meta	%	Meta	%	Meta	%	Meta	%	Meta	%			
11	Promocionar las convocatorias de ingreso a nivel medio superior	Difusión	2.00	0.00	0.00	0.00	0.00	0.00	0.00	0.00	1.00	50.00	1.00	50.00	0.00	0.00
12	Gestionar dispositivos de enseñanza virtual y redes de apoyo educativo	Gestión	4.00	0.00	0.00	0.00	0.00	0.00	0.00	0.00	2.00	50.00	2.00	50.00	0.00	0.00



Total	9,697,643.00
-------	--------------

ELABORÓ

MAESTRA LILIANA ROMERO MEDINA
 DIRECTORA GENERAL DE DESARROLLO SOCIAL

C.P VERÓNICA SERRANO JIMÉNEZ
 ENCARGADA DEL DESPACHO DE TESORERÍA MUNICIPAL



AYUNTAMIENTO AUTORIZÓ
 TOLUCA
 2022 - 2024
 UNIDAD DE INFORMACIÓN, PLANEACIÓN PROGRAMACIÓN Y EVALUACIÓN (UIPPE)



MUNICIPIO DE:
TOLUCA

SISTEMA DE COORDINACION HACENDARIA DEL ESTADO DE MEXICO CON SUS MUNICIPIOS
 GUIA METODOLOGICA PARA EL SEGUIMIENTO Y EVALUACION DEL PLAN DE DESARROLLO MUNICIPAL VIGENTE
 SEGUIMIENTO Y EVALUACION DEL PRESUPUESTO BASADO EN RESULTADOS MUNICIPAL

Trimestre
Abril-Junio

PbRM-08c	AVANCE TRIMESTRAL DE METAS DE ACTIVIDAD POR PROYECTO
ENTE PÚBLICO:	MUNICIPIO DE TOLUCA

Programa Presupuestario
Proyecto
Dependencia General
Dependencia Auxiliar

Identificador	Denominación
01050205	Planeación Y Presupuesto Basado En Resultados
010502050102	Planeación De Proyectos Para El Desarrollo Social
101	Desarrollo Social
166	Programas Sociales

ID	Nombre de la meta de actividad	Programación Anual		Avance Trimestral de Metas de Actividad						Avance Acumulado Anual de Metas de Actividad					
		Unidad de Medida	Programada 2024	Programada		Alcanzada		Variación		Programada		Alcanzada		Variación	
				Meta	%	Meta	%	Meta	%	Meta	%	Meta	%	Meta	%
1	Coordinar y supervisar programas y acciones de apoyo a la juventud	Supervisión	12.00	3.00	25.00	3.00	25.00	0.00	0.00	6.00	50.00	6.00	50.00	0.00	0.00
2	Coordinar y supervisar programas sociales y apoyos educativos	Supervisión	12.00	3.00	25.00	3.00	25.00	0.00	0.00	6.00	50.00	6.00	50.00	0.00	0.00
3	Coordinar y supervisar acciones de orientación y convivencia social	Supervisión	12.00	3.00	25.00	3.00	25.00	0.00	0.00	6.00	50.00	6.00	50.00	0.00	0.00
4	Implementar e instrumentar acciones a través de vínculos normativos	Reunión	24.00	6.00	25.00	6.00	25.00	0.00	0.00	12.00	50.00	12.00	50.00	0.00	0.00
5	Coadyuvar en los programas comunitarios de atención social	Jornada	90.00	10.00	11.11	10.00	11.11	0.00	0.00	30.00	33.33	30.00	33.33	0.00	0.00
6	Dar seguimiento y orientación a las audiencias y peticiones ciudadanas	Informe	12.00	3.00	25.00	3.00	25.00	0.00	0.00	6.00	50.00	6.00	50.00	0.00	0.00
7	Gestionar y administrar los recursos humanos, materiales y financieros	Informe	4.00	1.00	25.00	1.00	25.00	0.00	0.00	2.00	50.00	2.00	50.00	0.00	0.00
8	Diseñar el Diagnóstico Social para el combate a la pobreza en ZAPS	Diagnóstico	1.00	0.00	0.00	0.00	0.00	0.00	0.00	1.00	100.00	1.00	100.00	0.00	0.00
9	Realizar los mapas necesarios para la ejecución de los Programas Sociales	Informe	4.00	1.00	25.00	1.00	25.00	0.00	0.00	2.00	50.00	2.00	50.00	0.00	0.00
10	Capacitar y asesorar sobre Diagnósticos, procesos administrativos y RO	Asesoría	59.00	29.00	49.15	29.00	49.15	0.00	0.00	39.00	66.10	39.00	66.10	0.00	0.00

Total	20,030,765.00
-------	---------------

ELABORÓ

 DIRECCIÓN GENERAL DE DESARROLLO SOCIAL

MAESTRA LILIANA ROMERO MEDINA
 DIRECTORA GENERAL DE DESARROLLO SOCIAL

REVISÓ

 TESORERÍA MUNICIPAL

C.P VERÓNICA SERRANO JIMÉNEZ
 ENCARGADA DEL DESPACHO DE TESORERÍA MUNICIPAL

AUTORIZÓ

 AYUNTAMIENTO DE TOLUCA 2022 - 2024
 UNIDAD DE INFORMACIÓN, PLANEACIÓN PROGRAMACIÓN Y EVALUACIÓN (UIPPE)

LCR MARICELA MEZA AVILA
 TITULAR DE LA UIPPE



MUNICIPIO DE:
TOLUCA

SISTEMA DE COORDINACION HACENDARIA DEL ESTADO DE MEXICO CON SUS MUNICIPIOS
GUIA METODOLOGICA PARA EL SEGUIMIENTO Y EVALUACION DEL PLAN DE DESARROLLO MUNICIPAL VIGENTE
SEGUIMIENTO Y EVALUACION DEL PRESUPUESTO BASADO EN RESULTADOS MUNICIPAL

Trimestre: Abril-Junio

PbRM-08c	AVANCE TRIMESTRAL DE METAS DE ACTIVIDAD POR PROYECTO
ENTE PÚBLICO:	MUNICIPIO DE TOLUCA

Programa Presupuestario
Proyecto
Dependencia General
Dependencia Auxiliar

Identificador	Denominación
01050205	Planeación Y Presupuesto Basado En Resultados
010502050102	Planeación De Proyectos Para El Desarrollo Social
101	Desarrollo Social
166	Programas Sociales

ID	Nombre de la meta de actividad	Programacion Anual		Avance Trimestral de Metas de Actividad						Avance Acumulado Anual de Metas de Actividad					
		Unidad de Medida	Programada 2024	Programada		Alcanzada		Variacion		Programada		Alcanzada		Variación	
				Meta	%	Meta	%	Meta	%	Meta	%	Meta	%	Meta	%
11	Realizar Diagnósticos de los Programas Sociales	Diagnóstico	3.00	1.00	33.33	1.00	33.33	0.00	0.00	1.00	33.33	1.00	33.33	0.00	0.00
12	Coordinar actividades y sesiones con el COESPO para fortalecer el COMUPO	Informe	2.00	1.00	50.00	1.00	50.00	0.00	0.00	1.00	50.00	1.00	50.00	0.00	0.00



Total	20,030,765.00
-------	---------------

ELABORÓ

MAESTRA LILIANA ROMERO MEDINA
DIRECTORA GENERAL DE DESARROLLO SOCIAL

C.P VERÓNICA SERRANO JIMÉNEZ

ENCARGADA DEL DESPACHO DE TESORERÍA MUNICIPAL



AUTORIZÓ
LCOA MARICELA MEZA AVILA

UNIDAD DE INFORMACIÓN,
PLANEACIÓN, PROGRAMACIÓN
Y EVALUACIÓN (UIPE)



MUNICIPIO DE:
TOLUCA

SISTEMA DE COORDINACION HACENDARIA DEL ESTADO DE MEXICO CON SUS MUNICIPIOS
 GUIA METODOLOGICA PARA EL SEGUIMIENTO Y EVALUACION DEL PLAN DE DESARROLLO MUNICIPAL VIGENTE
 SEGUIMIENTO Y EVALUACION DEL PRESUPUESTO BASADO EN RESULTADOS MUNICIPAL

Trimestre Abril-Junio

PbRM-08c	AVANCE TRIMESTRAL DE METAS DE ACTIVIDAD POR PROYECTO
ENTE PÚBLICO:	MUNICIPIO DE TOLUCA

Programa Presupuestario
 Proyecto
 Dependencia General
 Dependencia Auxiliar

Identificador	Denominación
02060501	Alimentación Y Nutrición Familiar
020605010102	Dotación Alimenticia A Población Marginada
I01	Desarrollo Social
166	Programas Sociales

ID	Nombre de la meta de actividad	Programacion Anual		Avance Trimestral de Metas de Actividad						Avance Acumulado Anual de Metas de Actividad					
		Unidad de Medida	Programada 2024	Programada		Alcanzada		Variacion		Programada		Alcanzada		Variacion	
				Meta	%	Meta	%	Meta	%	Meta	%	Meta	%	Meta	%
1	Coordinar acciones de programas sociales, de educación y vivienda	Reunión	11.00	3.00	27.27	3.00	27.27	0.00	0.00	6.00	54.55	6.00	54.55	0.00	0.00
2	Supervisar el Comité de Comedores Comunitarios	Supervisión	46.00	0.00	0.00	0.00	0.00	0.00	0.00	0.00	0.00	0.00	0.00	0.00	0.00
3	Supervisar el registro de comensales de Comedores Comunitarios	Informe	10.00	3.00	30.00	3.00	30.00	0.00	0.00	4.00	40.00	4.00	40.00	0.00	0.00
4	Realizar supervisión de los Comedores Comunitarios	Supervisión	92.00	23.00	25.00	23.00	25.00	0.00	0.00	46.00	50.00	46.00	50.00	0.00	0.00
5	Dotar de alimentos a los Comedores Comunitarios	Paquete	136.00	0.00	0.00	0.00	0.00	0.00	0.00	0.00	0.00	0.00	0.00	0.00	0.00
6	Difundir hábitos y costumbres adecuados para una alimentación saludable	Difusión	39.00	13.00	33.33	13.00	33.33	0.00	0.00	21.00	53.85	21.00	53.85	0.00	0.00
7	Equipar con enseres de cocina a los Comedores Comunitarios	Paquete	0.00	0.00	0.00	0.00	0.00	0.00	0.00	0.00	0.00	0.00	0.00	0.00	0.00
8	Llevar a cabo apertura de Comedores Comunitarios	Informe	4.00	1.00	25.00	1.00	25.00	0.00	0.00	2.00	50.00	2.00	50.00	0.00	0.00
9	Realizar pláticas de orientación alimentaria en los comedores y escuelas	Plática	257.00	99.00	38.52	99.00	38.52	0.00	0.00	117.00	45.53	117.00	45.53	0.00	0.00
10	Aplicar estudios socioeconómicos en los Comedores Comunitarios	Estudio	0.00	0.00	0.00	0.00	0.00	0.00	0.00	0.00	0.00	0.00	0.00	0.00	0.00

Total	19,208,544.00
-------	---------------

TOLUCA
 DIRECCIÓN GENERAL DE DESARROLLO SOCIAL

ELABORÓ

MAESTRA LILIANA ROMERO MEDINA
 DIRECTORA GENERAL DE DESARROLLO SOCIAL

TOLUCA
 AYUNTAMIENTO DE TOLUCA
 2022 - 2024

TESORERÍA MUNICIPAL
 REVISÓ

C.P VERÓNICA SERRANO JIMÉNEZ
 ENCARGADA DEL DESPACHO DE TESORERÍA MUNICIPAL

TOLUCA
 AYUNTAMIENTO DE TOLUCA
 2022 - 2024

UNIDAD DE INFORMACIÓN PLANEACIÓN PROGRAMACIÓN Y EVALUACIÓN (UIPPE)

MAESTRA AVILA
 TITULAR DE LA UIPPE



MUNICIPIO DE:
TOLUCA

SISTEMA DE COORDINACION HACENDARIA DEL ESTADO DE MEXICO CON SUS MUNICIPIOS
GUIA METODOLOGICA PARA EL SEGUIMIENTO Y EVALUACION DEL PLAN DE DESARROLLO MUNICIPAL VIGENTE
SEGUIMIENTO Y EVALUACION DEL PRESUPUESTO BASADO EN RESULTADOS MUNICIPAL

Trimestre

Abril-Junio

PbRM-08c	AVANCE TRIMESTRAL DE METAS DE ACTIVIDAD POR PROYECTO
ENTE PÚBLICO:	MUNICIPIO DE TOLUCA

Programa Presupuestario
Proyecto
Dependencia General
Dependencia Auxiliar

Identificador	Denominación
01030101	Conducción De Las Políticas Generales De Gobierno
010301010201	Audiencia Pública Y Consulta Popular
J00	GOBIERNO MUNICIPAL
112	Participación Ciudadana

ID	Nombre de la meta de actividad	Programacion Anual		Avance Trimestral de Metas de Actividad						Avance Acumulado Anual de Metas de Actividad					
		Unidad de Medida	Programada 2024	Programada		Alcanzada		Variacion		Programada		Alcanzada		Variación	
				Meta	%	Meta	%	Meta	%	Meta	%	Meta	%	Meta	%
1	Realizar jornadas para promover la Agenda 2030 y la Gobernanza	Jornada	36.00	9.00	25.00	9.00	25.00	0.00	0.00	19.00	52.78	19.00	52.78	0.00	0.00
2	Gestionar la participación de expertos en cursos a servidores públicos	Curso	12.00	3.00	25.00	3.00	25.00	0.00	0.00	6.00	50.00	6.00	50.00	0.00	0.00
3	Generar mecanismos de percepción ciudadana en el desempeño gubernamental	Encuesta	5,000.00	1,365.00	27.30	1,365.00	27.30	0.00	0.00	2,275.00	45.50	2,275.00	45.50	0.00	0.00
4	Hacer diagnóstico de la percepción ciudadana del desempeño gubernamental	Diagnóstico	4.00	1.00	25.00	1.00	25.00	0.00	0.00	2.00	50.00	2.00	50.00	0.00	0.00
5	Realizar recorridos dando a conocer la Agenda 2030 y la Gobernanza	Persona	4,000.00	999.00	24.98	999.00	24.98	0.00	0.00	2,002.00	50.05	2,002.00	50.05	0.00	0.00
6	Realizar foros ciudadanos con temas de la Agenda 2030 y la Gobernanza	Foro	36.00	9.00	25.00	9.00	25.00	0.00	0.00	19.00	52.78	19.00	52.78	0.00	0.00

Total	4,530,235.00
-------	--------------

ELABORÓ

GENARO RUIZ LÓPEZ
DIRECTOR GENERAL DE GOBIERNO

Dirección General de Gobierno

REVISÓ

C.P VERÓNICA SERRANO JIMÉNEZ

ENCARGADA DEL DESPACHO DE TESORERÍA MUNICIPAL

AUTORIZÓ

LCDA. MARICELA MEZA AVILA

TITULAR DE LA UIPPE

UNIDAD DE INFORMACIÓN,
PLANEACIÓN PROGRAMACIÓN
Y EVALUACIÓN (UIPPE)



MUNICIPIO DE:
TOLUCA

SISTEMA DE COORDINACION HACENDARIA DEL ESTADO DE MEXICO CON SUS MUNICIPIOS
 GUIA METODOLOGICA PARA EL SEGUIMIENTO Y EVALUACION DEL PLAN DE DESARROLLO MUNICIPAL VIGENTE
 SEGUIMIENTO Y EVALUACION DEL PRESUPUESTO BASADO EN RESULTADOS MUNICIPAL

Trimestre: Abril-Junio

PbRM-08c	AVANCE TRIMESTRAL DE METAS DE ACTIVIDAD POR PROYECTO
ENTE PÚBLICO:	MUNICIPIO DE TOLUCA

Programa Presupuestario
 Proyecto
 Dependencia General
 Dependencia Auxiliar

Identificador	Denominación
02060805	Igualdad De Trato Y Oportunidades Para La Mujer Y El Hombre
020608050102	Cultura De Igualdad Y Prevención De La Violencia De Género
J00	GOBIERNO MUNICIPAL
112	Participación Ciudadana

ID	Nombre de la meta de actividad	Programacion Anual		Avance Trimestral de Metas de Actividad						Avance Acumulado Anual de Metas de Actividad					
		Unidad de Medida	Programada 2024	Programada		Alcanzada		Variacion		Programada		Alcanzada		Variación	
				Meta	%	Meta	%	Meta	%	Meta	%	Meta	%	Meta	%
1	Gestionar e impartir pláticas de prevención de violencia y cultura de paz	Plática	143.00	62.00	43.36	62.00	43.36	0.00	0.00	97.00	67.83	97.00	67.83	0.00	0.00
2	Realizar jornadas de prevención de violencia con comités de paz	Jornada	6.00	3.00	50.00	3.00	50.00	0.00	0.00	4.00	66.67	4.00	66.67	0.00	0.00
3	Generar alianzas con instituciones en la prevención de violencia	Acuerdo	8.00	5.00	62.50	5.00	62.50	0.00	0.00	6.00	75.00	6.00	75.00	0.00	0.00

Total	2,357,089.00
-------	--------------

ELABORÓ

GENARO RUIZ LÓPEZ
 DIRECTOR GENERAL DE GOBIERNO

Dirección General de Gobierno

REVISÓ TESORERÍA MUNICIPAL

C.P. VERÓNICA SERRANO JIMÉNEZ
 ENCARGADA DEL DESPACHO DE TESORERÍA MUNICIPAL

AUTORIZÓ

LCDA. MARICELA MEZA AVILA
 TITULAR DE LA UIPPE

UNIDAD DE INFORMACIÓN, PLANEACIÓN PROGRAMACIÓN Y EVALUACIÓN (UIPPE)



MUNICIPIO DE:
TOLUCA

SISTEMA DE COORDINACION HACENDARIA DEL ESTADO DE MEXICO CON SUS MUNICIPIOS
GUIA METODOLOGICA PARA EL SEGUIMIENTO Y EVALUACION DEL PLAN DE DESARROLLO MUNICIPAL VIGENTE
SEGUIMIENTO Y EVALUACION DEL PRESUPUESTO BASADO EN RESULTADOS MUNICIPAL

Trimestre
Abril-Junio

PRM-08c	AVANCE TRIMESTRAL DE METAS DE ACTIVIDAD POR PROYECTO
ENTE PÚBLICO:	MUNICIPIO DE TOLUCA

Programa Presupuestario
Proyecto
Dependencia General
Dependencia Auxiliar

Identificador	Denominación
03040201	Modernización Industrial Y Del Comercio
030402010104	Fortalecimiento Al Comercio
J00	GOBIERNO MUNICIPAL
132	Desarrollo Comercial y de Servicios

ID	Nombre de la meta de actividad	Programacion Anual		Avance Trimestral de Metas de Actividad						Avance Acumulado Anual de Metas de Actividad					
		Unidad de Medida	Programada 2024	Programada		Alcanzada		Variacion		Programada		Alcanzada		Variación	
				Meta	%	Meta	%	Meta	%	Meta	%	Meta	%	Meta	%
1	Realizar verificaciones a las unidades económicas	Verificación	4,996.00	323.00	6.47	323.00	6.47	0.00	0.00	1,042.00	20.86	1,042.00	20.86	0.00	0.00
2	Realizar inspecciones a las unidades económicas	Inspección	7,910.00	272.00	3.44	272.00	3.44	0.00	0.00	362.00	4.58	362.00	4.58	0.00	0.00
3	Dar atención a quejas sobre el comercio en vía pública y establecido	Queja	628.00	224.00	35.67	224.00	35.67	0.00	0.00	388.00	61.78	388.00	61.78	0.00	0.00
4	Verificar al comercio de vía pública y áreas de uso común	Verificación	1,703.00	376.00	22.08	376.00	22.08	0.00	0.00	1,125.00	66.06	1,125.00	66.06	0.00	0.00
5	Aseguramiento de mercancías en general que se expendan en vía pública	Acta	697.00	163.00	23.39	163.00	23.39	0.00	0.00	337.00	48.35	337.00	48.35	0.00	0.00
6	Instaurar y Ventilar Procedimientos Advs. del comercio establecido	Procedimiento	119.00	53.00	44.54	53.00	44.54	0.00	0.00	89.00	74.79	89.00	74.79	0.00	0.00
7	Emitir resoluciones de oficio o derivadas del derecho de petición	Resolución	94.00	39.00	41.49	39.00	41.49	0.00	0.00	64.00	68.09	64.00	68.09	0.00	0.00
8	Brindar asesoría jurídica a la ciudadanía	Asesoría	264.00	102.00	38.64	102.00	38.64	0.00	0.00	174.00	65.91	174.00	65.91	0.00	0.00
9	Actualizar padrón de unidades económicas	Actualización	2.00	0.00	0.00	0.00	0.00	0.00	0.00	0.00	0.00	0.00	0.00	0.00	0.00
10	Realizar campañas para la regularización de licencias de funcionamiento	Campaña	2.00	0.00	0.00	0.00	0.00	0.00	0.00	0.00	0.00	0.00	0.00	0.00	0.00

Total	23,778,871.13
-------	---------------

ELABORÓ

GENARO RUIZ LÓPEZ

DIRECTOR GENERAL DE GOBIERNO

Dirección General de Gobierno

REVISÓ

C.P. VERÓNICA SERRANO JIMÉNEZ

ENCARGADA DEL DESPACHO DE TESORERÍA MUNICIPAL



AUTORIZÓ

LCDA. MARICELA MEZA AVILA

TITULAR DE LA UIPPE





MUNICIPIO DE:
TOLUCA

SISTEMA DE COORDINACION HACENDARIA DEL ESTADO DE MEXICO CON SUS MUNICIPIOS
 GUIA METODOLOGICA PARA EL SEGUIMIENTO Y EVALUACION DEL PLAN DE DESARROLLO MUNICIPAL VIGENTE
 SEGUIMIENTO Y EVALUACION DEL PRESUPUESTO BASADO EN RESULTADOS MUNICIPAL

Trimestre: Abril-Junio

PBRM-08c	AVANCE TRIMESTRAL DE METAS DE ACTIVIDAD POR PROYECTO
ENTE PÚBLICO:	MUNICIPIO DE TOLUCA

Programa Presupuestario
 Proyecto
 Dependencia General
 Dependencia Auxiliar

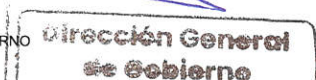
Identificador	Denominación
03040201	Modernización Industrial Y Del Comercio
030402010104	Fortalecimiento Al Comercio
J00	GOBIERNO MUNICIPAL
132	Desarrollo Comercial y de Servicios

ID	Nombre de la meta de actividad	Programacion Anual		Avance Trimestral de Metas de Actividad						Avance Acumulado Anual de Metas de Actividad					
		Unidad de Medida	Programada 2024	Programada		Alcanzada		Variacion		Programada		Alcanzada		Variación	
				Meta	%	Meta	%	Meta	%	Meta	%	Meta	%	Meta	%
11	Otorgar licencias de funcionamiento (Altas)	Licencia	300.00	0.00	0.00	0.00	0.00	0.00	0.00	0.00	0.00	0.00	0.00	0.00	0.00
12	Otorgar permisos para espectáculos, ferias, publicidad y temporada	Permiso	550.00	0.00	0.00	0.00	0.00	0.00	0.00	0.00	0.00	0.00	0.00	0.00	0.00
13	Revalidar o modificar licencias de funcionamiento	Revalidación	3,250.00	0.00	0.00	0.00	0.00	0.00	0.00	0.00	0.00	0.00	0.00	0.00	0.00
14	Gestionar capacitaciones a personal operativo	Gestión	2.00	0.00	0.00	0.00	0.00	0.00	0.00	0.00	0.00	0.00	0.00	0.00	0.00

Total	23,778,871.13
-------	---------------

ELABORÓ

GENARO RUIZ LÓPEZ
 DIRECTOR GENERAL DE GOBIERNO



REVISÓ

C.P VERÓNICA SERRANO JIMÉNEZ
 ENCARGADA DEL DESPACHO DE TESORERÍA MUNICIPAL



AUTORIZÓ

LCDA. MARICELA MEZA AYLA
 TITULAR DE LA UIPPE





MUNICIPIO DE:
TOLUCA

SISTEMA DE COORDINACION HACENDARIA DEL ESTADO DE MEXICO CON SUS MUNICIPIOS
 GUIA METODOLOGICA PARA EL SEGUIMIENTO Y EVALUACION DEL PLAN DE DESARROLLO MUNICIPAL VIGENTE
 SEGUIMIENTO Y EVALUACION DEL PRESUPUESTO BASADO EN RESULTADOS MUNICIPAL

Trimestre
Abril-Junio

PBRM-08c	AVANCE TRIMESTRAL DE METAS DE ACTIVIDAD POR PROYECTO
ENTE PÚBLICO:	MUNICIPIO DE TOLUCA

Programa Presupuestario
Proyecto
Dependencia General
Dependencia Auxiliar

Identificador	Denominación
01030101	Conducción De Las Políticas Generales De Gobierno
010301010201	Audiencia Pública Y Consulta Popular
J00	GOBIERNO MUNICIPAL
144	Gobernación

ID	Nombre de la meta de actividad	Programacion Anual		Avance Trimestral de Metas de Actividad						Avance Acumulado Anual de Metas de Actividad					
		Unidad de Medida	Programada 2024	Programada		Alcanzada		Variacion		Programada		Alcanzada		Variación	
				Meta	%	Meta	%	Meta	%	Meta	%	Meta	%	Meta	%
1	Registrar y actualizar el directorio de organizaciones de 48 delegaciones	Directorio	4.00	1.00	25.00	1.00	25.00	0.00	0.00	2.00	50.00	2.00	50.00	0.00	0.00
2	Atender y concertar demandas de líderes y ciudadanía en general	Reunión	255.00	90.00	35.29	90.00	35.29	0.00	0.00	165.00	64.71	165.00	64.71	0.00	0.00
3	Realizar estadística y diagnóstico sociopolítico para la gobernabilidad	Diagnóstico	4.00	1.00	25.00	1.00	25.00	0.00	0.00	2.00	50.00	2.00	50.00	0.00	0.00
4	Gestionar recursos financieros, técnicos y humanos del área	Informe	12.00	3.00	25.00	3.00	25.00	0.00	0.00	6.00	50.00	6.00	50.00	0.00	0.00
5	Recibir y dar seguimiento a solicitudes de la ciudadanía	Informe	12.00	3.00	25.00	3.00	25.00	0.00	0.00	6.00	50.00	6.00	50.00	0.00	0.00

Total	19,858,271.00
-------	---------------

ELABORÓ
[Signature]

GENARO RUIZ LÓPEZ
DIRECTOR GENERAL DE GOBIERNO

Dirección General de Gobierno



C.P VERÓNICA SERRANO JIMÉNEZ
ENCARGADA DEL DESPACHO DE TESORERÍA MUNICIPAL

AUTORIZÓ
[Signature]

LCDA. MARICELA MEZA AMILA
TITULAR DE LA UIPEP





MUNICIPIO DE:
TOLUCA

SISTEMA DE COORDINACION HACENDARIA DEL ESTADO DE MEXICO CON SUS MUNICIPIOS
 GUIA METODOLOGICA PARA EL SEGUIMIENTO Y EVALUACION DEL PLAN DE DESARROLLO MUNICIPAL VIGENTE
 SEGUIMIENTO Y EVALUACION DEL PRESUPUESTO BASADO EN RESULTADOS MUNICIPAL

Trimestre: Abril-Junio

PbRM-08c	AVANCE TRIMESTRAL DE METAS DE ACTIVIDAD POR PROYECTO
ENTE PÚBLICO:	MUNICIPIO DE TOLUCA

Programa Presupuestario
 Proyecto
 Dependencia General
 Dependencia Auxiliar

Identificador	Denominación
01030101	Conducción De Las Políticas Generales De Gobierno
010301010201	Audiencia Pública Y Consulta Popular
J00	GOBIERNO MUNICIPAL
148	Servicio Militar Municipal

ID	Nombre de la meta de actividad	Programacion Anual		Avance Trimestral de Metas de Actividad						Avance Acumulado Anual de Metas de Actividad					
		Unidad de Medida	Programada 2024	Programada		Alcanzada		Variacion		Programada		Alcanzada		Variación	
				Meta	%	Meta	%	Meta	%	Meta	%	Meta	%	Meta	%
1	Expedir la Cartilla del Servicio Militar Nacional	Cartilla	4,835.00	412.00	8.52	412.00	8.52	0.00	0.00	3,535.00	73.11	3,535.00	73.11	0.00	0.00
2	Proporcionar información a mujeres sobre el Servicio Militar Voluntario	Persona	25.00	5.00	20.00	5.00	20.00	0.00	0.00	10.00	40.00	10.00	40.00	0.00	0.00
3	Orientar a los jóvenes en temas de la cartilla, masculinidad y paternidad	Persona	4,835.00	412.00	8.52	412.00	8.52	0.00	0.00	3,535.00	73.11	3,535.00	73.11	0.00	0.00
4	Realizar el sorteo de conscriptos del Servicio Militar Nacional	Evento	1.00	0.00	0.00	0.00	0.00	0.00	0.00	0.00	0.00	0.00	0.00	0.00	0.00

Total	6,025,638.00
-------	--------------

ELABORÓ

GENARO RUIZ LÓPEZ
 DIRECTOR GENERAL DE GOBIERNO



REVISÓ

C.P VERÓNICA SERRANO JIMÉNEZ
 ENCARGADA DEL DESPACHO DE TESORERÍA MUNICIPAL

AUTORIZÓ

LCDA. MARICELA MEZA AVILA
 TITULAR DE LA UIPE





MUNICIPIO DE:
TOLUCA

SISTEMA DE COORDINACION HACENDARIA DEL ESTADO DE MEXICO CON SUS MUNICIPIOS
GUIA METODOLOGICA PARA EL SEGUIMIENTO Y EVALUACION DEL PLAN DE DESARROLLO MUNICIPAL VIGENTE
SEGUIMIENTO Y EVALUACION DEL PRESUPUESTO BASADO EN RESULTADOS MUNICIPAL

Trimestre
Abril-Junio

PbRM-08c	AVANCE TRIMESTRAL DE METAS DE ACTIVIDAD POR PROYECTO
ENTE PÚBLICO:	MUNICIPIO DE TOLUCA

Programa Presupuestario
Proyecto
Dependencia General
Dependencia Auxiliar

Identificador	Denominación
01030401	Desarrollo De La Función Pública Y Ética En El Servicio Público
010304010101	Fiscalización, Control Y Evaluación Interna De La Gestión Pública
K00	CONTRALORIA
101	Secretaría Técnica

ID	Nombre de la meta de actividad	Programacion Anual		Avance Trimestral de Metas de Actividad						Avance Acumulado Anual de Metas de Actividad					
		Unidad de Medida	Programada 2024	Programada		Alcanzada		Variacion		Programada		Alcanzada		Variación	
				Meta	%	Meta	%	Meta	%	Meta	%	Meta	%	Meta	%
1	Realizar campañas informativas de obligaciones de Servidores Públicos	Campaña	2.00	1.00	50.00	1.00	50.00	0.00	0.00	2.00	100.00	2.00	100.00	0.00	0.00
2	Realizar contenido informativo de obligaciones de los Servidores Públicos	Publicación	2.00	1.00	50.00	1.00	50.00	0.00	0.00	2.00	100.00	2.00	100.00	0.00	0.00
3	Administrar eficientemente los recursos humanos, materiales y financieros	Informe	2.00	1.00	50.00	1.00	50.00	0.00	0.00	2.00	100.00	2.00	100.00	0.00	0.00

Total	1,296,004.00
-------	--------------



ELABORÓ
MTRO. EN AUD. RUBÉN QUITERIO TLACHINO
CONTRALOR MUNICIPAL



REVISÓ
ENCARGADA DEL DESPACHO DE TESORERÍA MUNICIPAL



AUTORIZÓ
LCDA. MARICELA MEZA AVILA
TITULAR DE LA UIPPE
UNIDAD DE INFORMACIÓN, PLANEACIÓN PROGRAMACIÓN Y EVALUACIÓN (UIPPE)



MUNICIPIO DE:
TOLUCA

SISTEMA DE COORDINACION HACENDARIA DEL ESTADO DE MEXICO CON SUS MUNICIPIOS
 GUIA METODOLOGICA PARA EL SEGUIMIENTO Y EVALUACION DEL PLAN DE DESARROLLO MUNICIPAL VIGENTE
 SEGUIMIENTO Y EVALUACION DEL PRESUPUESTO BASADO EN RESULTADOS MUNICIPAL

Trimestre
Abril-Junio

PbRM-08c	AVANCE TRIMESTRAL DE METAS DE ACTIVIDAD POR PROYECTO
ENTE PÚBLICO:	MUNICIPIO DE TOLUCA

Programa Presupuestario
 Proyecto
 Dependencia General
 Dependencia Auxiliar

Identificador	Denominación
01030402	Sistema Anticorrupción Del Estado De México Y Municipios
010304020101	Prevención, Detección, Disuasión, Sanción Y Combate De La Corrupción
K00	CONTRALORIA
101	Secretaría Técnica

ID	Nombre de la meta de actividad	Programacion Anual		Avance Trimestral de Metas de Actividad						Avance Acumulado Anual de Metas de Actividad						
		Unidad de Medida	Prooramada 2024	Programada		Alcanzada		Variacion		Programada		Alcanzada		Variación		
				Meta	%	Meta	%	Meta	%	Meta	%	Meta	%	Meta	%	
1	Realizar el Programa Anual de Auditorias	Programa	1.00	0.00	0.00	0.00	0.00	0.00	0.00	0.00	1.00	100.00	1.00	100.00	0.00	0.00
2	Realizar campañas de concientización tolerancia cero a la corrupción	Campaña	2.00	1.00	50.00	1.00	50.00	0.00	0.00	0.00	2.00	100.00	2.00	100.00	0.00	0.00
3	Asistir a sesiones del Comité Coordinador Municipal Anticorrupción	Sesión	4.00	1.00	25.00	1.00	25.00	0.00	0.00	0.00	2.00	50.00	2.00	50.00	0.00	0.00

Total	4,761,208.00
-------	--------------

ELABORÓ
 MTR. EN AUD. RUBÉN QUITERIO TLACHINO
 CONTRALOR MUNICIPAL

REVISÓ
 C.P VERÓNICA SERRANO JIMÉNEZ
 ENCARGADA DEL DESPACHO DE TESORERÍA MUNICIPAL

AUTORIZÓ
 LCDA. MARICELA MEZA AVILA
 TITULAR DE LA UIPE
 UNIDAD DE INFORMACIÓN, PLANEACIÓN PROGRAMACIÓN



MUNICIPIO DE:
TOLUCA

SISTEMA DE COORDINACION HACENDARIA DEL ESTADO DE MEXICO CON SUS MUNICIPIOS
GUIA METODOLOGICA PARA EL SEGUIMIENTO Y EVALUACION DEL PLAN DE DESARROLLO MUNICIPAL VIGENTE
SEGUIMIENTO Y EVALUACION DEL PRESUPUESTO BASADO EN RESULTADOS MUNICIPAL

Trimestre
Abril-Junio

PbRM-08c	AVANCE TRIMESTRAL DE METAS DE ACTIVIDAD POR PROYECTO
ENTE PÚBLICO:	MUNICIPIO DE TOLUCA

Programa Presupuestario
Proyecto
Dependencia General
Dependencia Auxiliar

Identificador	Denominación
01030401	Desarrollo De La Función Pública Y Ética En El Servicio Público
010304010101	Fiscalización, Control Y Evaluación Interna De La Gestión Pública
K00	CONTRALORIA
134	Auditoría Financiera

ID	Nombre de la meta de actividad	Programacion Anual		Avance Trimestral de Metas de Actividad						Avance Acumulado Anual de Metas de Actividad					
		Unidad de Medida	Programada 2024	Programada		Alcanzada		Variacion		Programada		Alcanzada		Variación	
				Meta	%	Meta	%	Meta	%	Meta	%	Meta	%	Meta	%
1	Realizar auditorias financieras.	Auditoria	5.00	2.00	40.00	2.00	40.00	0.00	0.00	5.00	100.00	5.00	100.00	0.00	0.00
2	Elaborar informe del análisis e interpretación de estados financieros	Informe	12.00	3.00	25.00	3.00	25.00	0.00	0.00	6.00	50.00	6.00	50.00	0.00	0.00
3	Realizar arqueos de caja en puntos de recaudación.	Arqueo	106.00	34.00	32.08	34.00	32.08	0.00	0.00	68.00	64.15	68.00	64.15	0.00	0.00
4	Realizar arqueos de formas valoradas en puntos de recaudación.	Arqueo	106.00	34.00	32.08	34.00	32.08	0.00	0.00	68.00	64.15	68.00	64.15	0.00	0.00
5	Realizar inspecciones al cumplimiento de las obligaciones de proveedores	Inspección	4.00	3.00	75.00	3.00	75.00	0.00	0.00	3.00	75.00	3.00	75.00	0.00	0.00
6	Realizar inspecciones al control interno de las unidades administrativas.	Inspección	4.00	3.00	75.00	3.00	75.00	0.00	0.00	4.00	100.00	4.00	100.00	0.00	0.00

Total	5,089,322.00
-------	--------------

H. AYUNTAMIENTO DE TOLUCA
2022-2024
ELABORÓ
MTR. EN AUD. RUBÉN QUITERIO TLACHINO
CONTRALOR MUNICIPAL

AYUNTAMIENTO DE TOLUCA
2022-2024
TOLUCA
REVISÓ
TESORERÍA MUNICIPAL
C.P. VERÓNICA SERRANO JIMÉNEZ
ENCARGADA DEL DESPACHO DE TESORERÍA MUNICIPAL

AUTORIZÓ
LCDA. MARICELA MEZA AVILA
TITULAR DE LA UIPEE
AYUNTAMIENTO DE TOLUCA
2022-2024
UNIDAD DE INFORMACIÓN, PLANEACIÓN PROGRAMACIÓN



MUNICIPIO DE:
TOLUCA

SISTEMA DE COORDINACION HACENDARIA DEL ESTADO DE MEXICO CON SUS MUNICIPIOS
 GUIA METODOLOGICA PARA EL SEGUIMIENTO Y EVALUACION DEL PLAN DE DESARROLLO MUNICIPAL VIGENTE
 SEGUIMIENTO Y EVALUACION DEL PRESUPUESTO BASADO EN RESULTADOS MUNICIPAL

Trimestre
Abril-Junio


PbRM-08c	AVANCE TRIMESTRAL DE METAS DE ACTIVIDAD POR PROYECTO
ENTE PÚBLICO:	MUNICIPIO DE TOLUCA

Programa Presupuestario
Proyecto
Dependencia General
Dependencia Auxiliar

Identificador	Denominación
01030401	Desarrollo De La Función Pública Y Ética En El Servicio Público
010304010101	Fiscalización, Control Y Evaluación Interna De La Gestión Pública
K00	CONTRALORIA
135	Auditoría de Obra

ID	Nombre de la meta de actividad	Programacion Anual		Avance Trimestral de Metas de Actividad						Avance Acumulado Anual de Metas de Actividad						
		Unidad de Medida	Proaramada 2024	Programada		Alcanzada		Variacion		Programada		Alcanzada		Variación		
				Meta	%	Meta	%	Meta	%	Meta	%	Meta	%	Meta	%	
1	Realizar auditorias de obra pública	Auditoria	2.00	0.00	0.00	0.00	0.00	0.00	0.00	0.00	1.00	50.00	1.00	50.00	0.00	0.00
2	Participar en actos de procedimientos de adjudicación de obra pública	informe	4.00	1.00	25.00	1.00	25.00	0.00	0.00	0.00	2.00	50.00	2.00	50.00	0.00	0.00
3	Testificar la entrega-recepción de la obra pública	Informe	4.00	1.00	25.00	1.00	25.00	0.00	0.00	0.00	2.00	50.00	2.00	50.00	0.00	0.00
4	Realizar supervisiones al desarrollo obra pública	supervisión	40.00	18.00	45.00	18.00	45.00	0.00	0.00	0.00	18.00	45.00	18.00	45.00	0.00	0.00
5	Realizar inspecciones a los procesos que integran la obra pública	Inspección	3.00	1.00	33.33	1.00	33.33	0.00	0.00	0.00	2.00	66.67	2.00	66.67	0.00	0.00
6	Realizar inspeccion al cumplimiento de la obligación de los contratistas	Inspección	2.00	1.00	50.00	1.00	50.00	0.00	0.00	0.00	1.00	50.00	1.00	50.00	0.00	0.00

Total	3,278,791.00
-------	--------------



ELABORÓ
 MTRO. EN AUD. RUBÉN QUITERIO TLACHINO
 CONTRALOR MUNICIPAL



REVISÓ
 C.P VERÓNICA SERRANO JIMÉNEZ
 ENCARGADA DEL DESPACHO DE TESORERÍA MUNICIPAL



AUTORIZÓ
 LCDA. MARICELA MEZA AVILA
 TITULAR DE LA UIPE

UNIDAD DE INFORMACIÓN,
 PLANEACIÓN PROGRAMACIÓN



MUNICIPIO DE:
TOLUCA

SISTEMA DE COORDINACION HACENDARIA DEL ESTADO DE MEXICO CON SUS MUNICIPIOS
 GUIA METODOLOGICA PARA EL SEGUIMIENTO Y EVALUACION DEL PLAN DE DESARROLLO MUNICIPAL VIGENTE
 SEGUIMIENTO Y EVALUACION DEL PRESUPUESTO BASADO EN RESULTADOS MUNICIPAL

Trimestre
Abril-Junio


PbRM-08c	AVANCE TRIMESTRAL DE METAS DE ACTIVIDAD POR PROYECTO
ENTE PÚBLICO:	MUNICIPIO DE TOLUCA

Programa Presupuestario
Proyecto
Dependencia General
Dependencia Auxiliar

Identificador	Denominación
01030401	Desarrollo De La Función Pública Y Ética En El Servicio Público
010304010101	Fiscalización, Control Y Evaluación Interna De La Gestión Pública
K00	CONTRALORIA
136	Auditoría Administrativa

ID	Nombre de la meta de actividad	Programacion Anual		Avance Trimestral de Metas de Actividad						Avance Acumulado Anual de Metas de Actividad					
		Unidad de Medida	Programada 2024	Programada		Alcanzada		Variacion		Programada		Alcanzada		Variación	
				Meta	%	Meta	%	Meta	%	Meta	%	Meta	%	Meta	%
1	Realizar auditorías administrativas	Auditoria	5.00	2.00	40.00	2.00	40.00	0.00	0.00	5.00	100.00	5.00	100.00	0.00	0.00
2	Realizar Inspecciones a bienes muebles adquiridos y para baja	Inspección	11.00	3.00	27.27	3.00	27.27	0.00	0.00	5.00	45.45	5.00	45.45	0.00	0.00
3	Realizar inspecciones a la asistencia y permanencia de personal	Inspección	12.00	3.00	25.00	3.00	25.00	0.00	0.00	6.00	50.00	6.00	50.00	0.00	0.00
4	Realizar inspecciones al resguardo de vehiculos de uso operativo	Inspección	12.00	3.00	25.00	3.00	25.00	0.00	0.00	6.00	50.00	6.00	50.00	0.00	0.00
5	Participar en los actos de entrega recepción de oficinas	Acta	109.00	82.00	41.21	82.00	41.21	0.00	0.00	187.00	93.97	187.00	93.97	0.00	0.00
6	Asesorar en el llenado del Acta Entrega Recepción y sus Anexos	asesoria	398.00	113.00	28.39	113.00	28.39	0.00	0.00	218.00	54.77	218.00	54.77	0.00	0.00
7	Realizar inspecciones al Programa Conduce sin Alcohol	inspección	266.00	66.00	24.81	66.00	24.81	0.00	0.00	126.00	47.37	126.00	47.37	0.00	0.00
8	Elaborar actas por diversos sucesos relacionados con los bienes muebles	Acta	50.00	15.00	30.00	15.00	30.00	0.00	0.00	20.00	40.00	20.00	40.00	0.00	0.00
9	Elaborar actas por actividades de destrucción, premiación o supervisión	Acta	68.00	23.00	33.82	23.00	33.82	0.00	0.00	44.00	64.71	44.00	64.71	0.00	0.00
10	Integrar expedientes por diversos sucesos relacionados con bienes muebles	Expediente	50.00	15.00	30.00	15.00	30.00	0.00	0.00	20.00	40.00	20.00	40.00	0.00	0.00

Total	3,605,893.00
-------	--------------



M. TRO. EN AUD. RUBÉN QUITERIO TLÁCHINO
CONTRALOR MUNICIPAL



C.P VERÓNICA SERRANO JIMÉNEZ
ENCARGADA DEL DESPACHO DE TESORERÍA MUNICIPAL



LCDA. MARICELA MEZA AYILA
TITULAR DE LA UIPE

UNIDAD DE INFORMACIÓN,
PLANEACIÓN PROGRAMACIÓN



MUNICIPIO DE:
TOLUCA

SISTEMA DE COORDINACION HACENDARIA DEL ESTADO DE MEXICO CON SUS MUNICIPIOS
 GUIA METODOLOGICA PARA EL SEGUIMIENTO Y EVALUACION DEL PLAN DE DESARROLLO MUNICIPAL VIGENTE
 SEGUIMIENTO Y EVALUACION DEL PRESUPUESTO BASADO EN RESULTADOS MUNICIPAL

Trimestre
Abril-Junio

PbRM-08c	AVANCE TRIMESTRAL DE METAS DE ACTIVIDAD POR PROYECTO
ENTE PÚBLICO:	MUNICIPIO DE TOLUCA

Programa Presupuestario
 Proyecto
 Dependencia General
 Dependencia Auxiliar

Identificador	Denominación
01030401	Desarrollo De La Función Pública Y Ética En El Servicio Público
010304010101	Fiscalización, Control Y Evaluación Interna De La Gestión Pública
K00	CONTRALORIA
136	Auditoría Administrativa

ID	Nombre de la meta de actividad	Programacion Anual		Avance Trimestral de Metas de Actividad						Avance Acumulado Anual de Metas de Actividad					
		Unidad de Medida	Programada 2024	Programada		Alcanzada		Variacion		Programada		Alcanzada		Variación	
				Meta	%	Meta	%	Meta	%	Meta	%	Meta	%	Meta	%
11	Participar en el levantamiento físico del inventario de bienes muebles e in	Inventario	2.00	1.00	50.00	1.00	50.00	0.00	0.00	1.00	50.00	1.00	50.00	0.00	0.00
12	Convocar y organizar sesiones Comité Interno de Mejora Regulatoria	Acta	4.00	1.00	25.00	1.00	25.00	0.00	0.00	2.00	50.00	2.00	50.00	0.00	0.00
13	Revisar y dar seguimiento a observaciones de auditorías concluidas	Informe	0.00	0.00	0.00	0.00	0.00	0.00	0.00	0.00	0.00	0.00	0.00	0.00	0.00

Total	3,605,893.00
-------	--------------

EL AYUNTAMIENTO DE TOLUCA
 2022-2024
 ELABORÓ
 Mtro. EN AUD. RUBÉN QUITERIO TLACHINO
 CONTRALOR MUNICIPAL

AYUNTAMIENTO DE TOLUCA
 2022-2024
 REVISÓ
 TESORERÍA MUNICIPAL

C.P VERÓNICA SERRANO JIMÉNEZ
 ENCARGADA DEL DESPACHO DE TESORERÍA MUNICIPAL

AUTORIZÓ
 LCDA. MARICELA MEZA AVILA
 TITULAR DE LA UIPE
 AYUNTAMIENTO DE TOLUCA
 2022 - 2024
 UNIDAD DE INFORMACIÓN,
 PLANEACIÓN PROGRAMACIÓN



MUNICIPIO DE:
TOLUCA

SISTEMA DE COORDINACION HACENDARIA DEL ESTADO DE MEXICO CON SUS MUNICIPIOS
 GUIA METODOLOGICA PARA EL SEGUIMIENTO Y EVALUACION DEL PLAN DE DESARROLLO MUNICIPAL VIGENTE
 SEGUIMIENTO Y EVALUACION DEL PRESUPUESTO BASADO EN RESULTADOS MUNICIPAL

Trimestre
Abril-Junio

PbRM-08c	AVANCE TRIMESTRAL DE METAS DE ACTIVIDAD POR PROYECTO
ENTE PÚBLICO:	MUNICIPIO DE TOLUCA

Programa Presupuestario
Proyecto
Dependencia General
Dependencia Auxiliar

Identificador	Denominación
01030401	Desarrollo De La Función Pública Y Ética En El Servicio Público
010304010102	Participación Social En La Formulación, Seguimiento, Control Y Evaluac Int De Obras, Program
K00	CONTRALORIA
139	Control Social

ID	Nombre de la meta de actividad	Programacion Anual		Avance Trimestral de Metas de Actividad						Avance Acumulado Anual de Metas de Actividad						
		Unidad de Medida	Prooramada 2024	Programada		Alcanzada		Variacion		Programada		Alcanzada		Variación		
				Meta	%	Meta	%	Meta	%	Meta	%	Meta	%	Meta	%	
1	Realizar auditorias a Programas Sociales	Auditoria	1.00	0.00	0.00	0.00	0.00	0.00	0.00	0.00	1.00	100.00	1.00	100.00	0.00	0.00
2	Integrar y Capacilar a los integrantes de los COCICOVI y COCICOVIM	Expediente	50.00	7.00	14.00	7.00	14.00	0.00	0.00	19.00	38.00	19.00	38.00	0.00	0.00	
3	Verificar obras en proceso y terminadas con los controladores sociales	Minuta	25.00	6.00	24.00	6.00	24.00	0.00	0.00	14.00	56.00	14.00	56.00	0.00	0.00	

Total	1,731,271.00
-------	--------------

EL AYUNTAMIENTO DE TOLUCA
 2022-2024
 ELABORÓ
 MTR. ENAUD. RUBÉN QUITERIO TLACHINO
 CONTRALOR MUNICIPAL

REVISÓ
 TOLUCA
 TESORERÍA MUNICIPAL
 C.P VERÓNICA SERRANO JIMÉNEZ
 ENCARGADA DEL DESPACHO DE TESORERÍA MUNICIPAL

AUTORIZÓ
 AYUNTAMIENTO DE TOLUCA
 2022 - 2024
 LCDA. MARICELA MEZA AVILA
 TITULAR DE LA UIPPE
 UNIDAD DE INFORMACIÓN, PLANEACIÓN PROGRAMACIÓN



MUNICIPIO DE:
TOLUCA

SISTEMA DE COORDINACION HACENDARIA DEL ESTADO DE MEXICO CON SUS MUNICIPIOS
 GUIA METODOLOGICA PARA EL SEGUIMIENTO Y EVALUACION DEL PLAN DE DESARROLLO MUNICIPAL VIGENTE
 SEGUIMIENTO Y EVALUACION DEL PRESUPUESTO BASADO EN RESULTADOS MUNICIPAL

Trimestre
Abril-Junio

PbRM-08c	AVANCE TRIMESTRAL DE METAS DE ACTIVIDAD POR PROYECTO
ENTE PÚBLICO:	MUNICIPIO DE TOLUCA

Programa Presupuestario
Proyecto
Dependencia General
Dependencia Auxiliar

Identificador	Denominación
01030402	Sistema Anticorrupción Del Estado De México Y Municipios
010304020201	Responsabilidades Administrativas
K00	CONTRALORIA
161	Unidad Substanciadora y Resolutora

ID	Nombre de la meta de actividad	Programacion Anual		Avance Trimestral de Metas de Actividad						Avance Acumulado Anual de Metas de Actividad					
		Unidad de Medida	Programada 2024	Programada		Alcanzada		Variacion		Programada		Alcanzada		Variación	
				Meta	%	Meta	%	Meta	%	Meta	%	Meta	%	Meta	%
1	Ordenar emplazamiento del presunto responsable a la audiencia inicial	Emplazamiento	900.00	225.00	25.00	225.00	25.00	0.00	0.00	450.00	50.00	450.00	50.00	0.00	0.00
2	Publicar edictos	Publicación	2.00	0.00	0.00	0.00	0.00	0.00	0.00	1.00	50.00	1.00	50.00	0.00	0.00
3	Asesorar en la presentación de declaración de situación patrimonial	Asesoría	350.00	335.00	95.71	335.00	95.71	0.00	0.00	350.00	100.00	350.00	100.00	0.00	0.00
4	Resolver procedimientos administrativos de faltas no graves	Resolución	690.00	175.00	25.36	175.00	25.36	0.00	0.00	395.00	57.25	395.00	57.25	0.00	0.00
5	Realizar revisiones al Registro Estatal de Inspectores	Informe	4.00	1.00	25.00	1.00	25.00	0.00	0.00	2.00	50.00	2.00	50.00	0.00	0.00
6	Elaborar Informes Previos y Justificados en materia de Amparo	Informe	1.00	0.00	0.00	0.00	0.00	0.00	0.00	0.00	0.00	0.00	0.00	0.00	0.00
7	Resolver Recursos de Inconformidad Administrativa	Informe	1.00	0.00	0.00	0.00	0.00	0.00	0.00	0.00	0.00	0.00	0.00	0.00	0.00
8	Tramitar Recursos de Revocación en contra de resoluciones emitidas	Informe	2.00	1.00	50.00	1.00	50.00	0.00	0.00	1.00	50.00	1.00	50.00	0.00	0.00
9	Realizar revisiones al Sistema de Atención Mexiquense	Informe	4.00	1.00	25.00	1.00	25.00	0.00	0.00	2.00	50.00	2.00	50.00	0.00	0.00
10	Realizar revisiones al Sistema Integral de Responsabilidades	Informe	4.00	1.00	25.00	1.00	25.00	0.00	0.00	2.00	50.00	2.00	50.00	0.00	0.00

Total	3,256,630.00
-------	--------------

H. AYUNTAMIENTO DE TOLUCA
 2022-2024
 ELABORÓ
 [Firma]

MTRD. EN AUD. RUBÉN QUITERIO TLACHINO

CONTRALOR MUNICIPAL

AYUNTAMIENTO DE TOLUCA
 2022-2024
 TOLUCA
 TESORERÍA MUNICIPAL
 REVISÓ
 [Firma]

C.P VERÓNICA SERRANO JIMÉNEZ

ENCARGADA DEL DESPACHO DE TESORERÍA MUNICIPAL

AYUNTAMIENTO DE TOLUCA
 2022 - 2024
 AUTORIZÓ
 [Firma]

LCDA. MARICELA MEZA AVILA

TITULAR DE LA UIPPE

UNIDAD DE INFORMACIÓN PLANEACIÓN PROGRAMACIÓN



MUNICIPIO DE:
TOLUCA

SISTEMA DE COORDINACION HACENDARIA DEL ESTADO DE MEXICO CON SUS MUNICIPIOS
 GUIA METODOLOGICA PARA EL SEGUIMIENTO Y EVALUACION DEL PLAN DE DESARROLLO MUNICIPAL VIGENTE
 SEGUIMIENTO Y EVALUACION DEL PRESUPUESTO BASADO EN RESULTADOS MUNICIPAL

Trimestre: Abril-Junio

PbRM-08c	AVANCE TRIMESTRAL DE METAS DE ACTIVIDAD POR PROYECTO
ENTE PÚBLICO:	MUNICIPIO DE TOLUCA

Programa Presupuestario
 Proyecto
 Dependencia General
 Dependencia Auxiliar

Identificador	Denominación
01030402	Sistema Anticorrupción Del Estado De México Y Municipios
010304020204	Investigación De Faltas Administrativas
K00	CONTRALORIA
162	Unidad Investigadora

ID	Nombre de la meta de actividad	Programacion Anual		Avance Trimestral de Metas de Actividad						Avance Acumulado Anual de Metas de Actividad					
		Unidad de Medida	Programada 2024	Programada		Alcanzada		Variacion		Programada		Alcanzada		Variación	
				Meta	%	Meta	%	Meta	%	Meta	%	Meta	%	Meta	%
1	Atender las denuncias en contra de los servidores públicos municipales	Denuncias	187.00	45.00	24.06	45.00	24.06	0.00	0.00	97.00	51.87	97.00	51.87	0.00	0.00
2	Calificar las faltas administrativas derivado de la investigación	Acuerdo	1,300.00	325.00	25.00	325.00	25.00	0.00	0.00	650.00	50.00	650.00	50.00	0.00	0.00
3	Emitir el Informe de Presunta Responsabilidad Administrativa	Acuerdo	1,300.00	325.00	25.00	325.00	25.00	0.00	0.00	650.00	50.00	650.00	50.00	0.00	0.00
4	Actualizar Plataforma Digital del Sistema Estatal Anticorrupción	Actualización	26.00	6.00	23.08	6.00	23.08	0.00	0.00	14.00	53.85	14.00	53.85	0.00	0.00

Total	3,188,748.00
-------	--------------

EL AYUNTAMIENTO DE TOLUCA
 2022-2024
 ELABORÓ
 MTRO. EN AUD. RUBÉN QUITERIO TLACHINO
 CONTRALOR MUNICIPAL

REVISÓ
 TESORERÍA MUNICIPAL
 C.P VERÓNICA SERRANO JIMÉNEZ
 ENCARGADA DEL DESPACHO DE TESORERÍA MUNICIPAL

AUTORIZÓ
 AYUNTAMIENTO DE TOLUCA
 2022 - 2024
 LCDA. MARICELA MEZA AVILA
 TITULAR DE LA UIPEP
 UNIDAD DE INFORMACIÓN, PLANEACIÓN PROGRAMACIÓN Y EVALUACIÓN



MUNICIPIO DE:
TOLUCA

SISTEMA DE COORDINACION HACENDARIA DEL ESTADO DE MEXICO CON SUS MUNICIPIOS
 GUIA METODOLOGICA PARA EL SEGUIMIENTO Y EVALUACION DEL PLAN DE DESARROLLO MUNICIPAL VIGENTE
 SEGUIMIENTO Y EVALUACION DEL PRESUPUESTO BASADO EN RESULTADOS MUNICIPAL

Trimestre
Abril-Junio

PbRM-08c	AVANCE TRIMESTRAL DE METAS DE ACTIVIDAD POR PROYECTO
ENTE PÚBLICO:	MUNICIPIO DE TOLUCA

Programa Presupuestario
 Proyecto
 Dependencia General
 Dependencia Auxiliar

Identificador	Denominación
01050202	Fortalecimiento De Los Ingresos
010502020401	Registro Y Control De Caja Y Tesorería
L00	TESORERIA
100	Secretaría Particular

ID	Nombre de la meta de actividad	Programacion Anual		Avance Trimestral de Metas de Actividad						Avance Acumulado Anual de Metas de Actividad					
		Unidad de Medida	Programada 2024	Programada		Alcanzada		Variacion		Programada		Alcanzada		Variación	
				Meta	%	Meta	%	Meta	%	Meta	%	Meta	%	Meta	%
1	Integrar y revisar informes para el Programa Anual del PbRM ejercicio 2024	Documento	4.00	1.00	25.00	1.00	25.00	0.00	0.00	2.00	50.00	2.00	50.00	0.00	0.00
2	Elaborar y someter a revisión el proyecto del presupuesto de egresos	Documento	1.00	0.00	0.00	0.00	0.00	0.00	0.00	0.00	0.00	0.00	0.00	0.00	0.00
3	Coadyuvar en la atención y coordinación de auditorías	Informe	4.00	1.00	25.00	1.00	25.00	0.00	0.00	2.00	50.00	2.00	50.00	0.00	0.00
4	Dar seguimiento a solicitudes de cumplimiento de sentencia de los Juicios	Informe	4.00	1.00	25.00	1.00	25.00	0.00	0.00	2.00	50.00	2.00	50.00	0.00	0.00
5	Atender solicitudes de Condación/Exención de pago de las contribuciones	Informe	4.00	1.00	25.00	1.00	25.00	0.00	0.00	2.00	50.00	2.00	50.00	0.00	0.00
6	Elaborar convenios de pago con contribuyentes por créditos fiscales	Informe	4.00	1.00	25.00	1.00	25.00	0.00	0.00	2.00	50.00	2.00	50.00	0.00	0.00
7	Gestionar eficientemente los recursos humanos, materiales y financieros	Informe	4.00	1.00	25.00	1.00	25.00	0.00	0.00	2.00	50.00	2.00	50.00	0.00	0.00
8	Realizar el pago de nómina a través de depósito bancario	Nómina	27.00	6.00	22.22	6.00	22.22	0.00	0.00	12.00	44.44	12.00	44.44	0.00	0.00
9	Realizar el pago de pensiones alimenticias por depósito bancario	Nómina	27.00	6.00	22.22	6.00	22.22	0.00	0.00	12.00	44.44	12.00	44.44	0.00	0.00
10	Realizar el pago de nómina en efectivo	Nómina	27.00	6.00	22.22	6.00	22.22	0.00	0.00	12.00	44.44	12.00	44.44	0.00	0.00

Total	67,363,250.36
-------	---------------

ELABORÓ

C.P VERÓNICA SERRANO JIMÉNEZ
 ENCARGADA DEL DESPACHO DE TESORERÍA MUNICIPAL



REVISÓ

C.P VERÓNICA SERRANO JIMÉNEZ
 ENCARGADA DEL DESPACHO DE TESORERÍA MUNICIPAL



AUTORIZÓ

LCDA. MARICELA MEZA AVILA
 TITULAR DE LA UIPE



MUNICIPIO DE:
TOLUCA

SISTEMA DE COORDINACION HACENDARIA DEL ESTADO DE MEXICO CON SUS MUNICIPIOS
 GUIA METODOLOGICA PARA EL SEGUIMIENTO Y EVALUACION DEL PLAN DE DESARROLLO MUNICIPAL VIGENTE
 SEGUIMIENTO Y EVALUACION DEL PRESUPUESTO BASADO EN RESULTADOS MUNICIPAL

Trimestre: Abril-Junio

PbRM-08c	AVANCE TRIMESTRAL DE METAS DE ACTIVIDAD POR PROYECTO
ENTE PÚBLICO:	MUNICIPIO DE TOLUCA

Programa Presupuestario
 Proyecto
 Dependencia General
 Dependencia Auxiliar

Identificador	Denominación
01050202	Fortalecimiento De Los Ingresos
010502020401	Registro Y Control De Caja Y Tesorería
L00	TESORERIA
100	Secretaría Particular

ID	Nombre de la meta de actividad	Programacion Anual		Avance Trimestral de Metas de Actividad						Avance Acumado Anual de Metas de Actividad					
		Unidad de Medida	Prooramada 2024	Programada		Alcanzada		Variacion		Programada		Alcanzada		Variación	
				Meta	%	Meta	%	Meta	%	Meta	%	Meta	%	Meta	%
11	Realizar el pago de pensiones alimenticias en efectivo	Nómina	27.00	6.00	22.22	6.00	22.22	0.00	0.00	12.00	44.44	12.00	44.44	0.00	0.00
12	Efectuar la expedición de tarjetas de nómina	Trámite	1,133.00	386.00	34.07	386.00	34.07	0.00	0.00	783.00	69.11	783.00	69.11	0.00	0.00

Total	67,363,250.36
-------	---------------

ELABORÓ

C.P VERÓNICA SERRANO JIMÉNEZ
 ENCARGADA DEL DESPACHO DE TESORERÍA MUNICIPAL



REVISÓ

C.P VERÓNICA SERRANO JIMÉNEZ
 ENCARGADA DEL DESPACHO DE TESORERÍA MUNICIPAL



AUTORIZÓ

LCDA. MARICELA MEZA AVILA
 TITULAR DE LA UIPPE



MUNICIPIO DE:
TOLUCA

SISTEMA DE COORDINACION HACENDARIA DEL ESTADO DE MEXICO CON SUS MUNICIPIOS
 GUIA METODOLOGICA PARA EL SEGUIMIENTO Y EVALUACION DEL PLAN DE DESARROLLO MUNICIPAL VIGENTE
 SEGUIMIENTO Y EVALUACION DEL PRESUPUESTO BASADO EN RESULTADOS MUNICIPAL

Trimestre: Abril-Junio

PbRM-08c	AVANCE TRIMESTRAL DE METAS DE ACTIVIDAD POR PROYECTO
ENTE PÚBLICO:	MUNICIPIO DE TOLUCA

Programa Presupuestario
 Proyecto
 Dependencia General
 Dependencia Auxiliar

Identificador	Denominación
01050202	Fortalecimiento De Los Ingresos
010502020101	Captación Y Recaudación De Ingresos
L00	TESORERIA
115	Ingresos

ID	Nombre de la meta de actividad	Unidad de Medida	Programacion Anual		Avance Trimestral de Metas de Actividad						Avance Acumulado Anual de Metas de Actividad					
			Prooramada 2024	Programada		Alcanzada		Variación		Programada		Alcanzada		Variación		
				Meta	%	Meta	%	Meta	%	Meta	%	Meta	%	Meta	%	
1	Recaudar y registrar los ingresos propios municipales	Peso	3,887,657,483.00	783,014,870.00	20.14	818,454,548.00	21.05	35,439,678.00	0.91	2,170,828,670.00	55.84	2,205,668,348.00	56.74	34,839,678.00	0.90	
2	Mantener una actualización catastral de los predios	Predio	36,282.00	13,329.00	36.74	13,329.00	36.74	0.00	0.00	24,282.00	66.93	24,282.00	66.93	0.00	0.00	
3	Realizar campañas de regularización fiscal y bonificación anual	Campaña	8.00	2.00	25.00	2.00	25.00	0.00	0.00	5.00	62.50	5.00	62.50	0.00	0.00	
4	Gestionar y ratificar convenio para el cobro de impuesto Predial	Convenio	1.00	0.00	0.00	0.00	0.00	0.00	0.00	1.00	100.00	1.00	100.00	0.00	0.00	
5	Instalar cajas móviles para el cobro de las contribuciones	Caja	48.00	2.00	4.17	2.00	4.17	0.00	0.00	48.00	100.00	48.00	100.00	0.00	0.00	
6	Aumentar el número de cobros del padrón de predial.	Clave catastral	146,376.00	6,727.00	4.60	6,727.00	4.60	0.00	0.00	133,376.00	91.12	133,376.00	91.12	0.00	0.00	
7	Detectar el número de contribuyentes en situación fiscalizable y registrar	Contribuyente	5,459.00	855.00	15.66	855.00	15.66	0.00	0.00	2,459.00	45.04	2,459.00	45.04	0.00	0.00	
8	Expedir y entregar invitaciones de pago a contribuyentes	Invitación	4,116.00	15.00	0.36	15.00	0.36	0.00	0.00	1,116.00	27.11	1,016.00	24.68	-100.00	-2.43	
9	Recuperar créditos fiscales mediante procedimiento administrativo de ejecuc	Procedimiento	1,928.00	208.00	10.79	208.00	10.79	0.00	0.00	443.00	22.98	443.00	22.98	0.00	0.00	
10	Actualizar y modernizar el sistema de recaudación	Sistema	1.00	0.00	0.00	0.00	0.00	0.00	0.00	1.00	100.00	1.00	100.00	0.00	0.00	

Total	324,274,353.60
-------	----------------

ELABORÓ

C.P VERÓNICA SERRANO JIMÉNEZ
 ENCARGADA DEL DESPACHO DE TESORERÍA MUNICIPAL



REVISÓ

C.P VERÓNICA SERRANO JIMÉNEZ
 ENCARGADA DEL DESPACHO DE TESORERÍA MUNICIPAL



AUTORIZÓ

LCDA. MARICELA MEZA AVILA
 TITULAR DE LA UIPE



MUNICIPIO DE:
TOLUCA

SISTEMA DE COORDINACION HACENDARIA DEL ESTADO DE MEXICO CON SUS MUNICIPIOS
 GUIA METODOLOGICA PARA EL SEGUIMIENTO Y EVALUACION DEL PLAN DE DESARROLLO MUNICIPAL VIGENTE
 SEGUIMIENTO Y EVALUACION DEL PRESUPUESTO BASADO EN RESULTADOS MUNICIPAL

Trimestre: Abril-Junio

PbRM-08c	AVANCE TRIMESTRAL DE METAS DE ACTIVIDAD POR PROYECTO
ENTE PÚBLICO:	MUNICIPIO DE TOLUCA

Programa Presupuestario
 Proyecto
 Dependencia General
 Dependencia Auxiliar

Identificador	Denominación
01050202	Fortalecimiento De Los Ingresos
010502020101	Captación Y Recaudación De Ingresos
L00	TESORERIA
115	Ingresos

O	Nombre de la meta de actividad	Programacion Anual		Avance Trimestral de Metas de Actividad						Avance Acumado Anual de Metas de Actividad					
		Unidad de Medida	Programada 2024	Programada		Alcanzada		Variación		Programada		Alcanzada		Variación	
				Meta	%	Meta	%	Meta	%	Meta	%	Meta	%	Meta	%
1	Verificar funcionamiento de estacionamientos	Estacionamiento	14.00	4.00	28.57	4.00	28.57	0.00	0.00	8.00	57.14	8.00	57.14	0.00	0.00
2	Verificar el mantenimiento de los sanitarios públicos	Mantenimiento	12.00	3.00	25.00	3.00	25.00	0.00	0.00	6.00	50.00	6.00	50.00	0.00	0.00

Total	324,274,353.60
-------	----------------

ELABORÓ

[Signature]
 C.P VERÓNICA SERRANO JIMÉNEZ
 ENCARGADA DEL DESPACHO DE TESORERÍA MUNICIPAL



REVISÓ

[Signature]
 C.P VERÓNICA SERRANO JIMÉNEZ
 ENCARGADA DEL DESPACHO DE TESORERÍA MUNICIPAL



AUTORIZÓ

[Signature]
 LCDA. MARICELA MEZA AVILA
 TITULAR DE LA UIPPE



MUNICIPIO DE:
TOLUCA

SISTEMA DE COORDINACION HACENDARIA DEL ESTADO DE MEXICO CON SUS MUNICIPIOS
 GUIA METODOLOGICA PARA EL SEGUIMIENTO Y EVALUACION DEL PLAN DE DESARROLLO MUNICIPAL VIGENTE
 SEGUIMIENTO Y EVALUACION DEL PRESUPUESTO BASADO EN RESULTADOS MUNICIPAL

Trimestre
Abril-Junio

PBRM-08c	AVANCE TRIMESTRAL DE METAS DE ACTIVIDAD POR PROYECTO
ENTE PÚBLICO:	MUNICIPIO DE TOLUCA

Programa Presupuestario
Proyecto
Dependencia General
Dependencia Auxiliar

Identificador	Denominación
04010101	Deuda Pública
040101010202	Amortización De La Deuda (Capital)
L00	TESORERIA
116	Egresos

ID	Nombre de la meta de actividad	Programacion Anual		Avance Trimestral de Metas de Actividad						Avance Acumulado Anual de Metas de Actividad					
		Unidad de Medida	Programada 2024	Programada		Alcanzada		Variacion		Programada		Alcanzada		Variación	
				Meta	%	Meta	%	Meta	%	Meta	%	Meta	%	Meta	%
1	Amortizar el importe del capital de la deuda contraída	Peso	218,748,999.98	62,499,999.99	28.57	62,499,999.99	28.57	0.00	0.00	124,999,999.98	57.14	124,999,299.88	57.14	-700.10	0.00

Total	151,816,089.24
-------	----------------

ELABORÓ

C.P VERÓNICA SERRANO JIMÉNEZ
ENCARGADA DEL DESPACHO DE TESORERÍA MUNICIPAL



REVISÓ

C.P VERÓNICA SERRANO JIMÉNEZ
ENCARGADA DEL DESPACHO DE TESORERÍA MUNICIPAL



AUTORIZÓ

LCDA. MARICELA MEZA AVILA
TITULAR DE LA UIPE



MUNICIPIO DE:
TOLUCA

SISTEMA DE COORDINACION HACENDARIA DEL ESTADO DE MEXICO CON SUS MUNICIPIOS
GUIA METODOLOGICA PARA EL SEGUIMIENTO Y EVALUACION DEL PLAN DE DESARROLLO MUNICIPAL VIGENTE
SEGUIMIENTO Y EVALUACION DEL PRESUPUESTO BASADO EN RESULTADOS MUNICIPAL

Trimestre
Abril-Junio

PbRM-08c	AVANCE TRIMESTRAL DE METAS DE ACTIVIDAD POR PROYECTO
ENTE PÚBLICO:	MUNICIPIO DE TOLUCA

Programa Presupuestario
Proyecto
Dependencia General
Dependencia Auxiliar

Identificador	Denominación
04010101	Deuda Pública
040101010203	Costo Financiero De La Deuda (Intereses)
L00	TESORERIA
116	Egresos

ID	Nombre de la meta de actividad	Programacion Anual		Avance Trimestral de Metas de Actividad						Avance Acumulado Anual de Metas de Actividad					
		Unidad de Medida	Programada 2024	Programada		Alcanzada		Variacion		Programada		Alcanzada		Variación	
				Meta	%	Meta	%	Meta	%	Meta	%	Meta	%	Meta	%
1	Pagar el importe de intereses generados por la deuda contraída	Peso	18,565,957.74	3,338,841.08	17.98	3,338,841.08	17.98	0.00	0.00	8,704,796.30	46.89	8,704,796.30	46.89	0.00	0.00

Total	4,449,883.00
-------	--------------

ELABORÓ

C.P VERÓNICA SERRANO JIMÉNEZ
ENCARGADA DEL DESPACHO DE TESORERÍA MUNICIPAL



REVISÓ

C.P VERÓNICA SERRANO JIMÉNEZ
ENCARGADA DEL DESPACHO DE TESORERÍA MUNICIPAL



AUTORIZÓ

LCDA. MARICELA MEZA AVILA
TITULAR DE LA UIPPE



MUNICIPIO DE:
TOLUCA

SISTEMA DE COORDINACION HACENDARIA DEL ESTADO DE MEXICO CON SUS MUNICIPIOS
GUIA METODOLOGICA PARA EL SEGUIMIENTO Y EVALUACION DEL PLAN DE DESARROLLO MUNICIPAL VIGENTE
SEGUIMIENTO Y EVALUACION DEL PRESUPUESTO BASADO EN RESULTADOS MUNICIPAL

Trimestre
Abril-Junio

PbRM-08c	AVANCE TRIMESTRAL DE METAS DE ACTIVIDAD POR PROYECTO
ENTE PÚBLICO:	MUNICIPIO DE TOLUCA

Programa Presupuestario
Proyecto
Dependencia General
Dependencia Auxiliar

Identificador	Denominación
04040101	Previsiones Para El Pago De Adeudos De Ejercicios Fiscales Anteriores
040401010101	Pasivos Derivados De Erogaciones Devengadas Y Pendientes De Ejercicios Anteriores
L00	TESORERIA
116	Egresos

D	Nombre de la meta de actividad	Programacion Anual		Avance Trimestral de Metas de Actividad						Avance Acumulado Anual de Metas de Actividad					
		Unidad de Medida	Programada 2024	Programada		Alcanzada		Variacion		Programada		Alcanzada		Variación	
				Meta	%	Meta	%	Meta	%	Meta	%	Meta	%	Meta	%
1	Realizar pago de ADEFAS del ejercicio inmediato anterior	Peso	254,484,441.44	10,389,627.91	4.08	10,389,627.91	4.08	0.00	0.00	223,686,380.44	87.90	223,686,380.44	87.90	0.00	0.00
2	Realizar pago de ADEFAS de años anteriores	Peso	97,973,324.92	55,414,389.00	56.56	55,414,389.00	56.56	0.00	0.00	97,973,324.92	100.00	97,973,324.92	100.00	0.00	0.00

Total	261,174,474.63
-------	----------------

ELABORÓ

[Signature]

C.P VERÓNICA SERRANO JIMÉNEZ

ENCARGADA DEL DESPACHO DE TESORERÍA MUNICIPAL



REVISÓ

[Signature]

C.P VERÓNICA SERRANO JIMÉNEZ

ENCARGADA DEL DESPACHO DE TESORERÍA MUNICIPAL



AUTORIZÓ

[Signature]

LCDA. MARICELA MEZA AVILA

TITULAR DE LA UIPPE



MUNICIPIO DE:
TOLUCA

SISTEMA DE COORDINACION HACENDARIA DEL ESTADO DE MEXICO CON SUS MUNICIPIOS
GUIA METODOLOGICA PARA EL SEGUIMIENTO Y EVALUACION DEL PLAN DE DESARROLLO MUNICIPAL VIGENTE
SEGUIMIENTO Y EVALUACION DEL PRESUPUESTO BASADO EN RESULTADOS MUNICIPAL

Trimestre
Abril-Junio

PbRM-08c	AVANCE TRIMESTRAL DE METAS DE ACTIVIDAD POR PROYECTO
ENTE PÚBLICO:	MUNICIPIO DE TOLUCA

Programa Presupuestario
Proyecto
Dependencia General
Dependencia Auxiliar

Identificador	Denominación
01050205	Planeación Y Presupuesto Basado En Resultados
010502050109	Integración, Seguimiento Y Control Presupuestal Del Ayuntamiento
L00	TESORERIA
117	Presupuesto

ID	Nombre de la meta de actividad	Programacion Anual		Avance Trimestral de Metas de Actividad						Avance Acumulado Anual de Metas de Actividad						
		Unidad de Medida	Programada 2024	Programada		Alcanzada		Variacion		Programada		Alcanzada		Variación		
				Meta	%	Meta	%	Meta	%	Meta	%	Meta	%	Meta	%	
1	Integrar y presentar el presupuesto municipal definitivo anual de egresos	Documento	1.00	0.00	0.00	0.00	0.00	0.00	0.00	0.00	1.00	100.00	1.00	100.00	0.00	0.00
2	Realizar el seguimiento pptal a través de solicitudes de suficiencia presup	Informe	4.00	1.00	25.00	1.00	25.00	0.00	0.00	2.00	50.00	2.00	50.00	0.00	0.00	
3	Comunicar a las dependencias municipales su techo pptal anual autorizado	Documento	1.00	0.00	0.00	0.00	0.00	0.00	0.00	1.00	100.00	1.00	100.00	0.00	0.00	

Total	3,749,522.00
-------	--------------

ELABORÓ

C.P VERÓNICA SERRANO JIMÉNEZ
ENCARGADA DEL DESPACHO DE TESORERÍA MUNICIPAL



REVISÓ

C.P VERÓNICA SERRANO JIMÉNEZ
ENCARGADA DEL DESPACHO DE TESORERÍA MUNICIPAL



AUTORIZÓ

LCDA. MARICELA MEZA AVILA
TITULAR DE LA UIPPE



MUNICIPIO DE:
TOLUCA

SISTEMA DE COORDINACION HACENDARIA DEL ESTADO DE MEXICO CON SUS MUNICIPIOS
 GUIA METODOLOGICA PARA EL SEGUIMIENTO Y EVALUACION DEL PLAN DE DESARROLLO MUNICIPAL VIGENTE
 SEGUIMIENTO Y EVALUACION DEL PRESUPUESTO BASADO EN RESULTADOS MUNICIPAL

Trimestre
Abril-Junio

PbRM-08c	AVANCE TRIMESTRAL DE METAS DE ACTIVIDAD POR PROYECTO
ENTE PÚBLICO:	MUNICIPIO DE TOLUCA

Programa Presupuestario
Proyecto
Dependencia General
Dependencia Auxiliar

Identificador	Denominación
04020101	Transferencias
040201010104	Transferencias Del Ayuntamiento A Organismos Municipales
L00	TESORERIA
117	Presupuesto

ID	Nombre de la meta de actividad	Programacion Anual		Avance Trimestral de Metas de Actividad						Avance Acumulado Anual de Metas de Actividad					
		Unidad de Medida	Programada 2024	Programada		Alcanzada		Variacion		Programada		Alcanzada		Variación	
				Meta	%	Meta	%	Meta	%	Meta	%	Meta	%	Meta	%
1	Registrar los recursos transferidos a los entes municipales	Peso	251,644,729.00	61,432,816.28	24.41	61,432,816.28	24.41	0.00	0.00	123,286,509.58	48.99	123,286,509.58	48.99	0.00	0.00
2	Registrar pólizas derivadas de las transferencias a los entes municipales	Póliza	323.00	98.00	30.34	98.00	30.34	0.00	0.00	198.00	61.30	198.00	61.30	0.00	0.00

Total	535,569,894.05
-------	----------------

ELABORÓ

[Signature]

C.P VERÓNICA SERRANO JIMÉNEZ
ENCARGADA DEL DESPACHO DE TESORERÍA MUNICIPAL



REVISÓ

[Signature]

C.P VERÓNICA SERRANO JIMÉNEZ
ENCARGADA DEL DESPACHO DE TESORERÍA MUNICIPAL



AUTORIZÓ

[Signature]

LCDA. MARICELA MEZA AVILA
TITULAR DE LA UIPPE



MUNICIPIO DE:
TOLUCA

SISTEMA DE COORDINACION HACENDARIA DEL ESTADO DE MEXICO CON SUS MUNICIPIOS
GUIA METODOLOGICA PARA EL SEGUIMIENTO Y EVALUACION DEL PLAN DE DESARROLLO MUNICIPAL VIGENTE
SEGUIMIENTO Y EVALUACION DEL PRESUPUESTO BASADO EN RESULTADOS MUNICIPAL

Trimestre Abril-Junio

PbRM-08c	AVANCE TRIMESTRAL DE METAS DE ACTIVIDAD POR PROYECTO
ENTE PÚBLICO:	MUNICIPIO DE TOLUCA

Programa Presupuestario
Proyecto
Dependencia General
Dependencia Auxiliar

Identificador	Denominación
01080102	Modernización Del Catastro Mexiquense
010801020201	Información Catastral Municipal
L00	TESORERIA
118	Catastro Municipal

ID	Nombre de la meta de actividad	Programacion Anual		Avance Trimestral de Metas de Actividad						Avance Acumulado Anual de Metas de Actividad					
		Unidad de Medida	Programada 2024	Programada		Alcanzada		Variacion		Programada		Alcanzada		Variación	
				Meta	%	Meta	%	Meta	%	Meta	%	Meta	%	Meta	%
1	Actualizar el padrón catastral	Predio	36,282.00	13,329.00	36.74	13,329.00	36.74	0.00	0.00	24,282.00	66.93	24,282.00	66.93	0.00	0.00
2	Atender trámites y servicios catastrales	Servicio	17,505.00	4,141.00	23.66	4,141.00	23.66	0.00	0.00	10,705.00	61.15	10,705.00	61.15	0.00	0.00
3	Realizar levantamientos topográficos	Levantamiento	228.00	51.00	22.37	51.00	22.37	0.00	0.00	106.00	46.49	106.00	46.49	0.00	0.00
4	Medir inmuebles	Predio	5,295.00	1,556.00	29.39	1,556.00	29.39	0.00	0.00	2,895.00	54.67	2,895.00	54.67	0.00	0.00
5	Emitir resoluciones catastrales	Resolución	8,417.00	1,469.00	17.45	1,469.00	17.45	0.00	0.00	4,017.00	47.72	4,017.00	47.72	0.00	0.00
6	Emitir planos de levantamientos topográficos	Plano	228.00	51.00	22.37	51.00	22.37	0.00	0.00	106.00	46.49	106.00	46.49	0.00	0.00

Total	21,172,228.00
-------	---------------

ELABORÓ

C.P. VERÓNICA SERRANO JIMÉNEZ
ENCARGADA DEL DESPACHO DE TESORERÍA MUNICIPAL



REVISÓ

C.P. VERÓNICA SERRANO JIMÉNEZ
ENCARGADA DEL DESPACHO DE TESORERÍA MUNICIPAL



AUTORIZÓ

LCDA. MARICELA MEZA AVILA
TITULAR DE LA UIPPE



MUNICIPIO DE:
TOLUCA

SISTEMA DE COORDINACION HACENDARIA DEL ESTADO DE MEXICO CON SUS MUNICIPIOS
 GUIA METODOLOGICA PARA EL SEGUIMIENTO Y EVALUACION DEL PLAN DE DESARROLLO MUNICIPAL VIGENTE
 SEGUIMIENTO Y EVALUACION DEL PRESUPUESTO BASADO EN RESULTADOS MUNICIPAL

Trimestre: Abril-Junio

PbRM-08c	AVANCE TRIMESTRAL DE METAS DE ACTIVIDAD POR PROYECTO
ENTE PÚBLICO:	MUNICIPIO DE TOLUCA

Programa Presupuestario
 Proyecto
 Dependencia General
 Dependencia Auxiliar

Identificador	Denominación
01080201	Administración Del Sistema Estatal De Información Estadística Y Geográfica
010802010201	Información Geográfica Municipal
L00	TESORERIA
118	Catastro Municipal

ID	Nombre de la meta de actividad	Programacion Anual		Avance Trimestral de Metas de Actividad						Avance Acumulado Anual de Metas de Actividad					
		Unidad de Medida	Programada 2024	Programada		Alcanzada		Variacion		Programada		Alcanzada		Variación	
				Meta	%	Meta	%	Meta	%	Meta	%	Meta	%	Meta	%
1	Gestionar un convenio para la creación del Sistema Estatal de Fortalecimiento	Convenio	1.00	0.00	0.00	0.00	0.00	0.00	0.00	0.00	0.00	0.00	0.00	0.00	0.00
2	Integrar los compilados de informacion de Valores Unitarios de Construccion	Proyecto	2.00	1.00	50.00	1.00	50.00	0.00	0.00	2.00	100.00	2.00	100.00	0.00	0.00
3	Dar mantenimiento al Sistema Integral de Información Catastral y solicitud	Mantenimiento	2.00	1.00	50.00	1.00	50.00	0.00	0.00	1.00	50.00	1.00	50.00	0.00	0.00

Total	6,562,542.00
-------	--------------

ELABORÓ

C.P VERÓNICA SERRANO JIMÉNEZ
 ENCARGADA DEL DESPACHO DE TESORERÍA MUNICIPAL



REVISÓ

C.P VERÓNICA SERRANO JIMÉNEZ
 ENCARGADA DEL DESPACHO DE TESORERÍA MUNICIPAL



AUTORIZÓ

LCDA. MARICELA MEZA AVILA
 TITULAR DE LA UIPPE



MUNICIPIO DE:
TOLUCA

SISTEMA DE COORDINACION HACENDARIA DEL ESTADO DE MEXICO CON SUS MUNICIPIOS
 GUIA METODOLOGICA PARA EL SEGUIMIENTO Y EVALUACION DEL PLAN DE DESARROLLO MUNICIPAL VIGENTE
 SEGUIMIENTO Y EVALUACION DEL PRESUPUESTO BASADO EN RESULTADOS MUNICIPAL

Trimestre: Abril-Junio

PbRM-08c	AVANCE TRIMESTRAL DE METAS DE ACTIVIDAD POR PROYECTO
ENTE PÚBLICO:	MUNICIPIO DE TOLUCA

Programa Presupuestario
 Proyecto
 Dependencia General
 Dependencia Auxiliar

Identificador	Denominación
01050205	Planeación Y Presupuesto Basado En Resultados
010502050203	Registro, Control Contable - Presupuestal Y Cuenta De La Hacienda Pública Municipal
L00	TESORERIA
119	Contabilidad

ID	Nombre de la meta de actividad	Programacion Anual		Avance Trimestral de Metas de Actividad						Avance Acumulado Anual de Metas de Actividad					
		Unidad de Medida	Programada 2024	Programada		Alcanzada		Variacion		Programada		Alcanzada		Variación	
				Meta	%	Meta	%	Meta	%	Meta	%	Meta	%	Meta	%
1	Publicar información a la Ley General de Contabilidad Gubernamental.	Publicación	4.00	1.00	25.00	1.00	25.00	0.00	0.00	2.00	50.00	2.00	50.00	0.00	0.00
2	Actualizar información de Evaluación de la Armonización Contable.	Actualización	4.00	1.00	25.00	1.00	25.00	0.00	0.00	2.00	50.00	2.00	50.00	0.00	0.00
3	Elaborar, integrar y presentar la Cuenta Pública Anual del ejercicio 2024.	Cuenta pública	1.00	0.00	0.00	0.00	0.00	0.00	0.00	1.00	100.00	1.00	100.00	0.00	0.00
4	Integrar y presentar informe trimestral, con los lineamientos establecidos.	Informe	4.00	1.00	25.00	1.00	25.00	0.00	0.00	2.00	50.00	2.00	50.00	0.00	0.00
5	Actualizar los registros contables en el Sistema de Contabilidad.	Actualización	4.00	1.00	25.00	1.00	25.00	0.00	0.00	2.00	50.00	2.00	50.00	0.00	0.00

Total	36,126,516.38
-------	---------------

ELABORÓ

C.P VERÓNICA SERRANO JIMÉNEZ
 ENCARGADA DEL DESPACHO DE TESORERÍA MUNICIPAL



REVISÓ

C.P VERÓNICA SERRANO JIMÉNEZ
 ENCARGADA DEL DESPACHO DE TESORERÍA MUNICIPAL



AUTORIZÓ

L.CDA. MARICELA MEZA AVILA
 TITULAR DE LA UIPPE



MUNICIPIO DE:
TOLUCA

SISTEMA DE COORDINACION HACENDARIA DEL ESTADO DE MEXICO CON SUS MUNICIPIOS
 GUIA METODOLOGICA PARA EL SEGUIMIENTO Y EVALUACION DEL PLAN DE DESARROLLO MUNICIPAL VIGENTE
 SEGUIMIENTO Y EVALUACION DEL PRESUPUESTO BASADO EN RESULTADOS MUNICIPAL

Trimestre: Abril-Junio

PbRM-08c	AVANCE TRIMESTRAL DE METAS DE ACTIVIDAD POR PROYECTO
ENTE PÚBLICO:	MUNICIPIO DE TOLUCA

Programa Presupuestario
 Proyecto
 Dependencia General
 Dependencia Auxiliar

Identificador	Denominación
03040201	Modernización Industrial Y Del Comercio
030402010103	Fortalecimiento A La Competitividad
N00	DIRECCIÓN DE DESARROLLO ECONOMICO
131	Fomento Industrial

ID	Nombre de la meta de actividad	Programacion Anual		Avance Trimestral de Metas de Actividad						Avance Acumulado Anual de Metas de Actividad						
		Unidad de Medida	Programada 2024	Programada		Alcanzada		Variacion		Programada		Alcanzada		Variación		
				Meta	%	Meta	%	Meta	%	Meta	%	Meta	%	Meta	%	
1	Implementar programas integrales de apoyo al sector económico	Informe	2.00	0.00	0.00	0.00	0.00	0.00	0.00	0.00	1.00	50.00	1.00	50.00	0.00	0.00
2	Promover el desarrollo empresarial a través de actividades de capacitación	Informe	4.00	1.00	25.00	1.00	25.00	0.00	0.00	2.00	50.00	2.00	50.00	0.00	0.00	
3	Fomentar la colaboración y desarrollo del sector identificando necesidades	Documento	4.00	1.00	25.00	1.00	25.00	0.00	0.00	2.00	50.00	2.00	50.00	0.00	0.00	
4	Gestionar acciones de consolidación, inversión y expansión de empresas	Informe	4.00	1.00	25.00	1.00	25.00	0.00	0.00	2.00	50.00	2.00	50.00	0.00	0.00	
5	Promover la adopción de mejores practicas para unidades económicas	Informe	2.00	1.00	50.00	1.00	50.00	0.00	0.00	1.00	50.00	1.00	50.00	0.00	0.00	
6	Administrar eficientemente los recursos humanos, materiales y financieros	Informe	4.00	1.00	25.00	1.00	25.00	0.00	0.00	2.00	50.00	2.00	50.00	0.00	0.00	

Total	15,313,693.00
-------	---------------

ELABORÓ
 LAILA CHEMOR SÁNCHEZ
 DIRECTORA GENERAL DE DESARROLLO ECONOMICO

REVISÓ
 C.P. VERÓNICA SERRANO JIMÉNEZ
 ENCARGADA DEL DESPACHO DE TESORERÍA MUNICIPAL

AUTORIZÓ
 LCDA. MARICELA MEZA AVILA
 TITULAR DE LA UIPE



MUNICIPIO DE:
TOLUCA

SISTEMA DE COORDINACION HACENDARIA DEL ESTADO DE MEXICO CON SUS MUNICIPIOS
GUIA METODOLOGICA PARA EL SEGUIMIENTO Y EVALUACION DEL PLAN DE DESARROLLO MUNICIPAL VIGENTE
SEGUIMIENTO Y EVALUACION DEL PRESUPUESTO BASADO EN RESULTADOS MUNICIPAL

Trimestre
Abril-Junio

PbRM-08c	AVANCE TRIMESTRAL DE METAS DE ACTIVIDAD POR PROYECTO
ENTE PÚBLICO:	MUNICIPIO DE TOLUCA

Programa Presupuestario
Proyecto
Dependencia General
Dependencia Auxiliar

Identificador	Denominación
03040201	Modernización Industrial Y Del Comercio
030402010104	Fortalecimiento Al Comercio
N00	DIRECCIÓN DE DESARROLLO ECONOMICO
132	Desarrollo Comercial y de Servicios

ID	Nombre de la meta de actividad	Programacion Anual		Avance Trimestral de Metas de Actividad						Avance Acumulado Anual de Metas de Actividad					
		Unidad de Medida	Programada 2024	Programada		Alcanzada		Variacion		Programada		Alcanzada		Variación	
				Meta	%	Meta	%	Meta	%	Meta	%	Meta	%	Meta	%
1	Actualizar padrón de unidades económicas	Actualización	2.00	1.00	50.00	1.00	50.00	0.00	0.00	2.00	100.00	1.00	50.00	-1.00	-50.00
2	Realizar campañas para la regularización de licencias de funcionamiento	Campaña	2.00	1.00	50.00	1.00	50.00	0.00	0.00	2.00	100.00	1.00	50.00	-1.00	-50.00
3	Otorgar licencias de funcionamiento (Altas)	Licencia	437.00	314.00	71.85	314.00	71.85	0.00	0.00	437.00	100.00	314.00	71.85	-123.00	-28.15
4	Otorgar permisos para espectáculos, ferias, publicidad y temporada	Permiso	357.00	200.00	56.02	200.00	56.02	0.00	0.00	357.00	100.00	200.00	56.02	-157.00	-43.98
5	Revalidar o modificar licencias de funcionamiento	Revalidación	6,303.00	2,295.00	36.41	2,295.00	36.41	0.00	0.00	6,303.00	100.00	2,295.00	36.41	-4,008.00	-63.59
6	Gestionar capacitaciones a personal operativo	Gestión	2.00	1.00	50.00	1.00	50.00	0.00	0.00	2.00	100.00	1.00	50.00	-1.00	-50.00

Total	10,084,532.87
-------	---------------

ELABORÓ

LAILA CHEMOR SÁNCHEZ
DIRECTORA GENERAL DE DESARROLLO ECONOMICO




REVISÓ

C.P VERÓNICA SERRANO JIMÉNEZ
ENCARGADA DEL DESPACHO DE TESORERÍA MUNICIPAL



AUTORIZÓ

LCDA. MARICELA MEZA AVILA
TITULAR DE LA UIPE





MUNICIPIO DE:
TOLUCA

SISTEMA DE COORDINACION HACENDARIA DEL ESTADO DE MEXICO CON SUS MUNICIPIOS
GUIA METODOLOGICA PARA EL SEGUIMIENTO Y EVALUACION DEL PLAN DE DESARROLLO MUNICIPAL VIGENTE
SEGUIMIENTO Y EVALUACION DEL PRESUPUESTO BASADO EN RESULTADOS MUNICIPAL

Trimestre
Abril-Junio

PbRM-08c	AVANCE TRIMESTRAL DE METAS DE ACTIVIDAD POR PROYECTO
ENTE PÚBLICO:	MUNICIPIO DE TOLUCA

Programa Presupuestario
Proyecto
Dependencia General
Dependencia Auxiliar

Identificador	Denominación
03040201	Modernización Industrial Y Del Comercio
030402010104	Fortalecimiento Al Comercio
N00	DIRECCIÓN DE DESARROLLO ECONOMICO
137	Simplificación Administrativa

ID	Nombre de la meta de actividad	Programacion Anual		Avance Trimestral de Metas de Actividad						Avance Acumulado Anual de Metas de Actividad					
		Unidad de Medida	Programada 2024	Programada		Alcanzada		Variacion		Programada		Alcanzada		Variación	
				Meta	%	Meta	%	Meta	%	Meta	%	Meta	%	Meta	%
1	Organizar las sesiones del comité municipal de dictámenes de giro	Sesión	16.00	3.00	18.75	3.00	18.75	0.00	0.00	6.00	37.50	6.00	37.50	0.00	0.00
2	Elaborar informe de reuniones Interinstitucionales	Informe	4.00	1.00	25.00	1.00	25.00	0.00	0.00	2.00	50.00	2.00	50.00	0.00	0.00
3	Elaborar informe de los dictámenes de giro expedidos	Informe	4.00	1.00	25.00	1.00	25.00	0.00	0.00	2.00	50.00	2.00	50.00	0.00	0.00
4	Elaborar informe de placas emitidas a las unidades económicas	Informe	4.00	1.00	25.00	1.00	25.00	0.00	0.00	2.00	50.00	2.00	50.00	0.00	0.00

Total	5,391,477.00
-------	--------------

ELABORÓ
LAILA CHEMOR SÁNCHEZ
DIRECTORA GENERAL DE DESARROLLO ECONOMICO
DIRECCIÓN GENERAL DE DESARROLLO ECONOMICO

REVISÓ
C.P VERÓNICA SERRANO JIMÉNEZ
ENCARGADA DEL DESPACHO DE TESORERÍA MUNICIPAL
TESORERÍA MUNICIPAL

AUTORIZÓ
LCDA. MARICELA MEZA AVILA
TITULAR DE LA UIPE
AYUNTAMIENTO DE TOLUCA 2022 - 2024
UNIDAD DE INFORMACIÓN, PLANEACIÓN PROGRAMACIÓN Y EVALUACIÓN (IIPPE)



MUNICIPIO DE:
TOLUCA

SISTEMA DE COORDINACION HACENDARIA DEL ESTADO DE MEXICO CON SUS MUNICIPIOS
 GUIA METODOLOGICA PARA EL SEGUIMIENTO Y EVALUACION DEL PLAN DE DESARROLLO MUNICIPAL VIGENTE
 SEGUIMIENTO Y EVALUACION DEL PRESUPUESTO BASADO EN RESULTADOS MUNICIPAL

Trimestre
Abril-Junio

PoRM-08c	AVANCE TRIMESTRAL DE METAS DE ACTIVIDAD POR PROYECTO
ENTE PÚBLICO:	MUNICIPIO DE TOLUCA

Programa Presupuestario
 Proyecto
 Dependencia General
 Dependencia Auxiliar

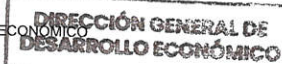
Identificador	Denominación
03010201	Empleo
030102010202	Colocación De Trabajadores Desempleados
N00	DIRECCIÓN DE DESARROLLO ECONOMICO
140	Servicio Municipal de Empleo

ID	Nombre de la meta de actividad	Programacion Anual		Avance Trimestral de Metas de Actividad						Avance Acumulado Anual de Metas de Actividad						
		Unidad de Medida	Programada 2024	Programada		Alcanzada		Variacion		Programada		Alcanzada		Variación		
				Meta	%	Meta	%	Meta	%	Meta	%	Meta	%	Meta	%	
1	Realizar ferias de empleo	Feria	3.00	0.00	0.00	0.00	0.00	0.00	0.00	0.00	1.00	33.33	1.00	33.33	0.00	0.00
2	Vincular a buscadores de empleo con vacantes ofertadas por las empresas	Persona	3,996.00	767.00	19.19	767.00	19.19	0.00	0.00	2,136.00	53.45	2,136.00	53.45	0.00	0.00	
3	Elaborar y actualizar catálogo de vacantes y empresas participantes	Actualización	12.00	3.00	25.00	3.00	25.00	0.00	0.00	6.00	50.00	6.00	50.00	0.00	0.00	
4	Elaborar informe de promoción y difusión de eventos de empleo	Informe	12.00	3.00	25.00	3.00	25.00	0.00	0.00	6.00	50.00	6.00	50.00	0.00	0.00	
5	Elaborar informe de atención a buscadores de empleo en oficina	Informe	12.00	3.00	25.00	3.00	25.00	0.00	0.00	6.00	50.00	6.00	50.00	0.00	0.00	
6	Realizar eventos martes de empleo	Evento	47.00	12.00	25.53	12.00	25.53	0.00	0.00	23.00	48.94	23.00	48.94	0.00	0.00	
7	Realizar eventos mañanas de reclutamiento	Evento	12.00	2.00	16.67	2.00	16.67	0.00	0.00	5.00	41.67	5.00	41.67	0.00	0.00	

Total	4,238,924.00
-------	--------------

ELABORÓ

LAILA CHEMOR SANCHEZ
 DIRECTORA GENERAL DE DESARROLLO ECONOMICO



REVISÓ

C.P VERÓNICA SERRANO JIMÉNEZ
 ENCARGADA DEL DESPACHO DE TESORERÍA MUNICIPAL



AUTORIZÓ

LCDA. MARICELA MEZA AVILA
 TITULAR DE LA UIPEE





MUNICIPIO DE:
TOLUCA

SISTEMA DE COORDINACION HACENDARIA DEL ESTADO DE MEXICO CON SUS MUNICIPIOS
 GUIA METODOLOGICA PARA EL SEGUIMIENTO Y EVALUACION DEL PLAN DE DESARROLLO MUNICIPAL VIGENTE
 SEGUIMIENTO Y EVALUACION DEL PRESUPUESTO BASADO EN RESULTADOS MUNICIPAL

Trimestre
Abril-Junio

PBRM-08c	AVANCE TRIMESTRAL DE METAS DE ACTIVIDAD POR PROYECTO
ENTE PÚBLICO:	MUNICIPIO DE TOLUCA

Programa Presupuestario
Proyecto
Dependencia General
Dependencia Auxiliar

Identificador	Denominación
02020601	Modernización De Los Servicios Comunales
020206010304	Coordinación Para Servicios De Administración Y Mantenimiento De Mercados Y Centrales De
N00	DIRECCIÓN DE DESARROLLO ECONOMICO
147	Mercados

ID	Nombre de la meta de actividad	Programacion Anual		Avance Trimestral de Metas de Actividad						Avance Acumulado Anual de Metas de Actividad					
		Unidad de Medida	Programada 2024	Programada		Alcanzada		Variación		Programada		Alcanzada		Variación	
				Meta	%	Meta	%	Meta	%	Meta	%	Meta	%	Meta	%
1	Realizar informe de ordenes de pago emitidas en mercados y tianguis	Informe	12.00	3.00	25.00	3.00	25.00	0.00	0.00	6.00	50.00	6.00	50.00	0.00	0.00
2	Realizar reporte de supervisión en los mercados y tianguis	Reporte	12.00	3.00	25.00	3.00	25.00	0.00	0.00	6.00	50.00	6.00	50.00	0.00	0.00
3	Realizar procedimientos administrativos en mercados y tianguis.	Procedimiento	4.00	1.00	25.00	1.00	25.00	0.00	0.00	2.00	50.00	2.00	50.00	0.00	0.00
4	Realizar reporte de tianguis empadronados	Reporte	2.00	1.00	50.00	1.00	50.00	0.00	0.00	1.00	50.00	1.00	50.00	0.00	0.00
5	Actualizar el padrón de comerciantes de mercados y tianguis	Padrón	4.00	1.00	25.00	1.00	25.00	0.00	0.00	2.00	50.00	2.00	50.00	0.00	0.00
6	Implementar programa de supervisión con instancias gubernamentales	Informe	4.00	1.00	25.00	1.00	25.00	0.00	0.00	2.00	50.00	2.00	50.00	0.00	0.00
7	Difundir campaña de regularización comercial en mercados y tianguis	Difusión	2.00	0.00	0.00	0.00	0.00	0.00	0.00	1.00	50.00	1.00	50.00	0.00	0.00

Total	15,782,120.00
-------	---------------

ELABORÓ

LAILA CHEMOR SÁNCHEZ
DIRECTORA GENERAL DE DESARROLLO ECONOMICO



REVISÓ

C.P VERÓNICA SERRANO JIMÉNEZ
ENCARGADA DEL DESPACHO DE TESORERÍA MUNICIPAL



AUTORIZÓ

LCDA. MARICELA MEZA AVILA
TITULAR DE LA UIPPE





MUNICIPIO DE:
TOLUCA

SISTEMA DE COORDINACION HACENDARIA DEL ESTADO DE MEXICO CON SUS MUNICIPIOS
GUIA METODOLOGICA PARA EL SEGUIMIENTO Y EVALUACION DEL PLAN DE DESARROLLO MUNICIPAL VIGENTE
SEGUIMIENTO Y EVALUACION DEL PRESUPUESTO BASADO EN RESULTADOS MUNICIPAL

Trimestre
Abril-Junio

PbRM-08c	AVANCE TRIMESTRAL DE METAS DE ACTIVIDAD POR PROYECTO
ENTE PÚBLICO:	MUNICIPIO DE TOLUCA

Programa Presupuestario
Proyecto
Dependencia General
Dependencia Auxiliar

Identificador	Denominación
03020101	Desarrollo Agrícola
030201010201	Apoyos Especiales A Productores Agrícolas
N01	Desarrollo Agropecuario
130	Desarrollo Agrícola y Ganadero

ID	Nombre de la meta de actividad	Programacion Anual		Avance Trimestral de Metas de Actividad						Avance Acumulado Anual de Metas de Actividad					
		Unidad de Medida	Programada 2024	Programada		Alcanzada		Variacion		Programada		Alcanzada		Variación	
				Meta	%	Meta	%	Meta	%	Meta	%	Meta	%	Meta	%
1	Realizar evento para entregar apoyos de herramientas agrícolas	Evento	1.00	0.00	0.00	0.00	0.00	0.00	0.00	0.00	0.00	0.00	0.00	0.00	0.00
2	Realizar evento para entregar semilla hibrida a pequeños productores	Evento	0.00	0.00	0.00	0.00	0.00	0.00	0.00	0.00	0.00	0.00	0.00	0.00	0.00
3	Realizar evento para entregar fertilizante a pequeños productores	Evento	0.00	0.00	0.00	0.00	0.00	0.00	0.00	0.00	0.00	0.00	0.00	0.00	0.00
4	Entregar paquete de semillas hortícolas	Paquete	900.00	300.00	33.33	300.00	33.33	0.00	0.00	600.00	66.67	600.00	66.67	0.00	0.00

Total	8,820,357.00
-------	--------------

ELABORÓ

LAILA CHEMOR SÁNCHEZ

DIRECTORA GENERAL DE DESARROLLO ECONÓMICO

DIRECCIÓN GENERAL DE DESARROLLO ECONÓMICO

TOLUCA



C.P. VERÓNICA SERRANO JIMÉNEZ

ENCARGADA DEL DESPACHO DE TESORERÍA MUNICIPAL

AUTORIZÓ

LCDA. MARICELA MEZA AYILA

TITULAR DE LA UIPE



UNIDAD DE INFORMACIÓN, PLANEACIÓN PROGRAMACIÓN



MUNICIPIO DE:
TOLUCA

SISTEMA DE COORDINACION HACENDARIA DEL ESTADO DE MEXICO CON SUS MUNICIPIOS
 GUIA METODOLOGICA PARA EL SEGUIMIENTO Y EVALUACION DEL PLAN DE DESARROLLO MUNICIPAL VIGENTE
 SEGUIMIENTO Y EVALUACION DEL PRESUPUESTO BASADO EN RESULTADOS MUNICIPAL

Trimestre
Abril-Junio

PbRM-08c	AVANCE TRIMESTRAL DE METAS DE ACTIVIDAD POR PROYECTO
ENTE PÚBLICO:	MUNICIPIO DE TOLUCA

Programa Presupuestario
Proyecto
Dependencia General
Dependencia Auxiliar

Identificador	Denominación
03020102	Fomento A Productores Rurales
030201020201	Fomento A Proyectos De Producción Rural
N01	Desarrollo Agropecuario
130	Desarrollo Agrícola y Ganadero

ID	Nombre de la meta de actividad	Programacion Anual		Avance Trimestral de Metas de Actividad						Avance Acumulado Anual de Metas de Actividad					
		Unidad de Medida	Programada 2024	Programada		Alcanzada		Variacion		Programada		Alcanzada		Variación	
				Meta	%	Meta	%	Meta	%	Meta	%	Meta	%	Meta	%
1	Vincular con proyectos productivos agrícolas a productores rurales	Proyecto	1.00	0.00	0.00	0.00	0.00	0.00	0.00	0.00	0.00	0.00	0.00	0.00	0.00
2	Gestionar apoyos técnicos para cultivos agrícolas	Gestión	1.00	0.00	0.00	0.00	0.00	0.00	0.00	0.00	0.00	0.00	0.00	0.00	0.00
3	Impartir asesoría técnica para el aprovechamiento de suelos agrícolas	Asesoría	95.00	20.00	21.05	20.00	21.05	0.00	0.00	45.00	47.37	45.00	47.37	0.00	0.00
4	Impartir talleres de transformación de la materia a grupos vulnerables	Taller	38.00	9.00	25.00	9.00	25.00	0.00	0.00	18.00	50.00	18.00	50.00	0.00	0.00

Total	1,098,403.00
-------	--------------

ELABORÓ

LAILA CHEMOR SÁNCHEZ
DIRECTORA GENERAL DE DESARROLLO ECONÓMICO



REVISÓ

C.P VERÓNICA SERRANO JIMÉNEZ
ENCARGADA DEL DESPACHO DE TESORERÍA MUNICIPAL



AUTORIZÓ

LCDA. MARICELA MEZA AVILA



TITULAR DE LA UIPE



MUNICIPIO DE:
TOLUCA

SISTEMA DE COORDINACION HACENDARIA DEL ESTADO DE MEXICO CON SUS MUNICIPIOS
 GUIA METODOLOGICA PARA EL SEGUIMIENTO Y EVALUACION DEL PLAN DE DESARROLLO MUNICIPAL VIGENTE
 SEGUIMIENTO Y EVALUACION DEL PRESUPUESTO BASADO EN RESULTADOS MUNICIPAL

Trimestre: Abril-Junio

PdRM-08c	AVANCE TRIMESTRAL DE METAS DE ACTIVIDAD POR PROYECTO
ENTE PÚBLICO:	MUNICIPIO DE TOLUCA

Programa Presupuestario
 Proyecto
 Dependencia General
 Dependencia Auxiliar

Identificador	Denominación
03020103	Fomento Pecuario
030201030105	Desarrollo De Capacidades Pecuarias
N01	Desarrollo Agropecuario
130	Desarrollo Agrícola y Ganadero

ID	Nombre de la meta de actividad	Programacion Anual		Avance Trimestral de Metas de Actividad						Avance Acumulado Anual de Metas de Actividad					
		Unidad de Medida	Programada 2024	Programada		Alcanzada		Variacion		Programada		Alcanzada		Variación	
				Meta	%	Meta	%	Meta	%	Meta	%	Meta	%	Meta	%
1	Impartir asesoría técnica pecuaria a productores de traspatio	Asesoría	160.00	40.00	25.00	40.00	25.00	0.00	0.00	80.00	50.00	80.00	50.00	0.00	0.00
2	Realizar asistencia técnica aplicando desparasitante, vitamina y vacuna	Asistencia	250.00	65.00	26.00	65.00	26.00	0.00	0.00	110.00	44.00	110.00	44.00	0.00	0.00
3	Elaborar y actualizar el padrón de productores pecuarios	Documento	2.00	1.00	50.00	1.00	50.00	0.00	0.00	1.00	50.00	1.00	50.00	0.00	0.00
4	Gestionar convenios de colaboración	Convenio	1.00	0.00	0.00	0.00	0.00	0.00	0.00	0.00	0.00	0.00	0.00	0.00	0.00

Total	1,659,919.00
-------	--------------

ELABORÓ
 LAILA CHEMOR SÁNCHEZ
 DIRECTORA GENERAL DE DESARROLLO ECONÓMICO
 DIRECCIÓN GENERAL DE DESARROLLO ECONÓMICO
 TOLUCA

REVISÓ
 C.P. VERÓNICA SERRANO JIMÉNEZ
 ENCARGADA DEL DESPACHO DE TESORERÍA MUNICIPAL
 TESORERÍA MUNICIPAL
 TOLUCA

AUTORIZÓ
 LCDA. MARICELA MEZA AVILA
 TITULAR DE LA UIP
 AYUNTAMIENTO DE TOLUCA 2022 - 2024
 UNIDAD DE INFORMACIÓN, PLANEACIÓN PROGRAMACIÓN



MUNICIPIO DE:
TOLUCA

SISTEMA DE COORDINACION HACENDARIA DEL ESTADO DE MEXICO CON SUS MUNICIPIOS
GUIA METODOLOGICA PARA EL SEGUIMIENTO Y EVALUACION DEL PLAN DE DESARROLLO MUNICIPAL VIGENTE
SEGUIMIENTO Y EVALUACION DEL PRESUPUESTO BASADO EN RESULTADOS MUNICIPAL

Trimestre
Abril-Junio

PbRM-08c	AVANCE TRIMESTRAL DE METAS DE ACTIVIDAD POR PROYECTO
ENTE PÚBLICO:	MUNICIPIO DE TOLUCA

Programa Presupuestario
Proyecto
Dependencia General
Dependencia Auxiliar

Identificador	Denominación
02020601	Modernización De Los Servicios Comunes
020206010303	Coordinación Para Servicios De Administración Y Mantenimiento De Rastros
N01	Desarrollo Agropecuario
146	Rastro

ID	Nombre de la meta de actividad	Programacion Anual		Avance Trimestral de Metas de Actividad						Avance Acumulado Anual de Metas de Actividad					
		Unidad de Medida	Programada 2024	Programada		Alcanzada		Variacion		Programada		Alcanzada		Variación	
				Meta	%	Meta	%	Meta	%	Meta	%	Meta	%	Meta	%
1	Elaborar informe del servicio de faenado en el rastro municipal	Informe	4.00	1.00	25.00	1.00	25.00	0.00	0.00	2.00	50.00	2.00	50.00	0.00	0.00
2	Realizar el mantenimiento de las instalaciones del rastro municipal	Mantenimiento	92.00	24.00	26.09	24.00	26.09	0.00	0.00	48.00	52.17	48.00	52.17	0.00	0.00
3	Elaborar informe de animales decomisados de acuerdo a normatividad	Informe	4.00	1.00	25.00	1.00	25.00	0.00	0.00	2.00	50.00	2.00	50.00	0.00	0.00
4	Elaborar informe de expedición de guía de control estadístico de tránsito	Informe	4.00	1.00	25.00	1.00	25.00	0.00	0.00	2.00	50.00	2.00	50.00	0.00	0.00

Total	16,902,685.00
-------	---------------

ELABORÓ
LAILA CHEMOR SÁNCHEZ
DIRECTORA GENERAL DE DESARROLLO ECONÓMICO

TOLUCA
Ayuntamiento de Toluca
2022 - 2024
DIRECCIÓN GENERAL DE DESARROLLO ECONÓMICO

REVISÓ
C.P VERÓNICA SERRANO JIMÉNEZ
ENCARGADA DEL DESPACHO DE TESORERÍA MUNICIPAL

TOLUCA
Ayuntamiento de Toluca
2022 - 2024
TESORERÍA MUNICIPAL

AUTORIZÓ
LCDA. MARICELA MEZA ANIL
TITULAR DE LA UIPEE

TOLUCA
Ayuntamiento de Toluca
2022 - 2024
UNIDAD DE INFORMACIÓN, PLANEACIÓN Y PROGRAMACIÓN



MUNICIPIO DE:

TOLUCA

SISTEMA DE COORDINACION HACENDARIA DEL ESTADO DE MEXICO CON SUS MUNICIPIOS
GUIA METODOLOGICA PARA EL SEGUIMIENTO Y EVALUACION DEL PLAN DE DESARROLLO MUNICIPAL VIGENTE
SEGUIMIENTO Y EVALUACION DEL PRESUPUESTO BASADO EN RESULTADOS MUNICIPAL

Trimestre: Abril-Junio

Table with 2 columns: Identificador (PbRM-08c) and Denominación (AVANCE TRIMESTRAL DE METAS DE ACTIVIDAD POR PROYECTO). Below it, ENTE PÚBLICO: MUNICIPIO DE TOLUCA.

Programa Presupuestario
Proyecto
Dependencia General
Dependencia Auxiliar

Table with 2 columns: Identificador and Denominación. Rows include 01070201 (Protección Civil), 010702010103 (Difusión Y Comunicación Para La Protección Civil), T00 (PROTECCIÓN CIVIL), and 105 (Coordinación Municipal de Protección Civil).

Main data table with columns: ID, Nombre de la meta de actividad, Programación Anual (Unidad de Medida, Programada 2024), Avance Trimestral de Metas de Actividad (Programada, Alcanzada, Variación), and Avance Acumulado Anual de Metas de Actividad (Programada, Alcanzada, Variación).

Summary table with 2 columns: Total and 55,822,437.00.



MTRO. EDUARDO GONZÁLEZ GONZÁLEZ
DIRECTOR GENERAL DE SEGURIDAD Y PROTECCIÓN



C.P VERÓNICA SERRANO JIMÉNEZ
ENCARGADA DEL DESPACHO DE TESORERÍA MUNICIPAL



AUTORIZÓ
LCDA. MARICELA MEZA AVILA
TITULAR DE LA UIPE

UNIDAD DE INFORMACIÓN, PLANEACIÓN Y PROGRAMACIÓN



MUNICIPIO DE:
TOLUCA

SISTEMA DE COORDINACION HACENDARIA DEL ESTADO DE MEXICO CON SUS MUNICIPIOS
GUIA METODOLOGICA PARA EL SEGUIMIENTO Y EVALUACION DEL PLAN DE DESARROLLO MUNICIPAL VIGENTE
SEGUIMIENTO Y EVALUACION DEL PRESUPUESTO BASADO EN RESULTADOS MUNICIPAL

Trimestre
Abril-Junio


PoRM-08c	AVANCE TRIMESTRAL DE METAS DE ACTIVIDAD POR PROYECTO
ENTE PÚBLICO:	MUNICIPIO DE TOLUCA

Programa Presupuestario
Proyecto
Dependencia General
Dependencia Auxiliar

Identificador	Denominación
01070201	Protección Civil
010702010103	Difusión Y Comunicación Para La Protección Civil
T00	PROTECCIÓN CIVIL
105	Coordinación Municipal de Protección Civil

ID	Nombre de la meta de actividad	Programacion Anual		Avance Trimestral de Metas de Actividad						Avance Acumulado Anual de Metas de Actividad					
		Unidad de Medida	Programada 2024	Programada		Alcanzada		Variacion		Programada		Alcanzada		Variación	
				Meta	%	Meta	%	Meta	%	Meta	%	Meta	%	Meta	%
11	Realizar el Visto Bueno de planes de emergencias	Plan	5,111.00	1,406.00	27.51	1,406.00	27.51	0.00	0.00	2,911.00	56.96	2,911.00	56.96	0.00	0.00
12	Elaborar certificados de seguridad	Certificado	81.00	19.00	23.46	19.00	23.46	0.00	0.00	31.00	38.27	31.00	38.27	0.00	0.00
13	Realizar procedimiento administrativo común	Procedimiento	20.00	6.00	30.00	6.00	30.00	0.00	0.00	10.00	50.00	10.00	50.00	0.00	0.00

Total	55,822,437.00
-------	---------------



MTRO. EDUARDO GONZÁLEZ GONZÁLEZ
DIRECTOR GENERAL DE SEGURIDAD Y PROTECCIÓN



C.P VERÓNICA SERRANO JIMÉNEZ
ENCARGADA DEL DESPACHO DE TESORERÍA MUNICIPAL



AUTORIZÓ
LCDA. MARICELA MEZA AYILA
TITULAR DE LA UIPEP

UNIDAD DE INFORMACIÓN,
PLANEACIÓN PROGRAMACIÓN



MUNICIPIO DE:
TOLUCA

SISTEMA DE COORDINACION HACENDARIA DEL ESTADO DE MEXICO CON SUS MUNICIPIOS
 GUIA METODOLOGICA PARA EL SEGUIMIENTO Y EVALUACION DEL PLAN DE DESARROLLO MUNICIPAL VIGENTE
 SEGUIMIENTO Y EVALUACION DEL PRESUPUESTO BASADO EN RESULTADOS MUNICIPAL

Trimestre
Abril-Junio

PbRM-08c	AVANCE TRIMESTRAL DE METAS DE ACTIVIDAD POR PROYECTO
ENTE PÚBLICO:	MUNICIPIO DE TOLUCA

Programa Presupuestario
 Proyecto
 Dependencia General
 Dependencia Auxiliar

Identificador	Denominación
01070201	Protección Civil
010702010303	Coordinación De Atención De Emergencias Y Desastres
T00	PROTECCIÓN CIVIL
106	Cuerpo de Bomberos

ID	Nombre de la meta de actividad	Programación Anual		Avance Trimestral de Metas de Actividad						Avance Acumulado Anual de Metas de Actividad					
		Unidad de Medida	Programada 2024	Programada		Alcanzada		Variación		Programada		Alcanzada		Variación	
				Meta	%	Meta	%	Meta	%	Meta	%	Meta	%	Meta	%
1	Brindar el servicio de atención y apoyo en emergencias	Emergencia	7,364.00	2,016.00	27.40	2,016.00	27.40	0.00	0.00	4,114.00	55.87	4,114.00	55.87	0.00	0.00
2	Atender personas en materia de protección civil	Petición	9,827.00	2,937.00	29.89	2,937.00	29.89	0.00	0.00	6,327.00	64.38	6,327.00	64.38	0.00	0.01
3	Instrumentar el programa de bomberos itinerante	Programa	41.00	9.00	21.95	9.00	21.95	0.00	0.00	21.00	51.22	21.00	51.22	0.00	0.00

Total	17,337,152.00
-------	---------------



MTRO. EDUARDO GONZÁLEZ GONZÁLEZ
 DIRECTOR GENERAL DE SEGURIDAD Y PROTECCIÓN



C.P VERÓNICA SERRANO JIMÉNEZ
 ENCARGADA DEL DESPACHO DE TESORERÍA MUNICIPAL



LCDA. MARICELA MEZA ÁVILA
 TITULAR DE LA UIPE

UNIDAD DE INFORMACIÓN,
 PLANEACIÓN PROGRAMACIÓN



MUNICIPIO DE:
TOLUCA

SISTEMA DE COORDINACION HACENDARIA DEL ESTADO DE MEXICO CON SUS MUNICIPIOS
 GUIA METODOLOGICA PARA EL SEGUIMIENTO Y EVALUACION DEL PLAN DE DESARROLLO MUNICIPAL VIGENTE
 SEGUIMIENTO Y EVALUACION DEL PRESUPUESTO BASADO EN RESULTADOS MUNICIPAL

Trimestre
Abril-Junio

PbRM-08c	AVANCE TRIMESTRAL DE METAS DE ACTIVIDAD POR PROYECTO
ENTE PÚBLICO:	MUNICIPIO DE TOLUCA

Programa Presupuestario
 Proyecto
 Dependencia General
 Dependencia Auxiliar

Identificador	Denominación
01050206	Consolidación De La Administración Pública De Resultados
010502060401	Simplificación Y Modernización De La Administración Pública
S00	UNIDAD DE INFORMACIÓN, PLANEACIÓN, PROGRAMACIÓN Y EVALUACIÓN
137	Simplificación Administrativa

ID	Nombre de la meta de actividad	Programacion Anual		Avance Trimestral de Metas de Actividad						Avance Acumulado Anual de Metas de Actividad						
		Unidad de Medida	Programada 2024	Programada		Alcanzada		Variacion		Programada		Alcanzada		Variación		
				Meta	%	Meta	%	Meta	%	Meta	%	Meta	%	Meta	%	
1	Actualizar el catálogo de formatos de trámites y servicios de la Administra	Catálogo	2.00	0.00	0.00	0.00	0.00	0.00	0.00	0.00	1.00	50.00	1.00	50.00	0.00	0.00
2	Generar informe del análisis para simplificación administrativa	Informe	1.00	0.00	0.00	0.00	0.00	0.00	0.00	0.00	0.00	0.00	0.00	0.00	0.00	0.00
3	Integrar y actualizar el catálogo de procedimientos de la administración pú	Catálogo	2.00	0.00	0.00	0.00	0.00	0.00	0.00	0.00	1.00	50.00	1.00	50.00	0.00	0.00

Total	4,508,700.00
-------	--------------



ELABORÓ

LCDA. MARICELA MEZA AVILA
 TITULAR DE LA UIPPE



REVISÓ

C.P VERÓNICA SERRANO JIMÉNEZ
 ENCARGADA DEL DESPACHO DE TESORERÍA MUNICIPAL



UNIDAD DE INFORMACIÓN,
 PLANEACIÓN PROGRAMACIÓN
 Y EVALUACIÓN (UIPPE)



MUNICIPIO DE:
TOLUCA

SISTEMA DE COORDINACION HACENDARIA DEL ESTADO DE MEXICO CON SUS MUNICIPIOS
 GUIA METODOLOGICA PARA EL SEGUIMIENTO Y EVALUACION DEL PLAN DE DESARROLLO MUNICIPAL VIGENTE
 SEGUIMIENTO Y EVALUACION DEL PRESUPUESTO BASADO EN RESULTADOS MUNICIPAL

Trimestre
Abril-Junio

PbRM-08c	AVANCE TRIMESTRAL DE METAS DE ACTIVIDAD POR PROYECTO
ENTE PÚBLICO:	MUNICIPIO DE TOLUCA

Programa Presupuestario
Proyecto
Dependencia General
Dependencia Auxiliar

Identificador	Denominación
01050205	Planeación Y Presupuesto Basado En Resultados
010502050107	Planeación Y Evaluación Para El Desarrollo Municipal
S00	UNIDAD DE INFORMACIÓN, PLANEACIÓN, PROGRAMACIÓN Y EVALUACIÓN
165	Planeación

ID	Nombre de la meta de actividad	Programacion Anual		Avance Trimestral de Metas de Actividad						Avance Acumulado Anual de Metas de Actividad						
		Unidad de Medida	Programada 2024	Programada		Alcanzada		Variacion		Programada		Alcanzada		Variación		
				Meta	%	Meta	%	Meta	%	Meta	%	Meta	%	Meta	%	
1	Realizar el Informe Anual de Ejecución del Plan de Desarrollo Municipal per	Documento	1.00	0.00	0.00	0.00	0.00	0.00	0.00	0.00	1.00	100.00	1.00	100.00	0.00	0.00
2	Presentar el Informe Anual de Ejecución del Plan de Desarrollo Municipal 20	Documento	1.00	0.00	0.00	0.00	0.00	0.00	0.00	0.00	1.00	100.00	1.00	100.00	0.00	0.00
3	Presentar ante Cabildo el Informe Anual de Ejecución del Plan de Desarrollo	Documento	1.00	0.00	0.00	0.00	0.00	0.00	0.00	0.00	1.00	100.00	1.00	100.00	0.00	0.00

Total	3,460,854.66
-------	--------------

AYUNTAMIENTO DE TOLUCA 2022 - 2024

UNIDAD DE INFORMACIÓN PLANEACIÓN PROGRAMACIÓN Y EVALUACIÓN (UIPPE)

ELABORÓ
[Signature]

MARCELA MEZA AVILA
TITULAR DE LA UIPPE

AYUNTAMIENTO DE TOLUCA 2022 - 2024

TESORERÍA MUNICIPAL

REVISÓ
[Signature]

C.P VERÓNICA SERRANO JIMÉNEZ
ENCARGADA DEL DESPACHO DE TESORERÍA MUNICIPAL

AYUNTAMIENTO DE TOLUCA 2022 - 2024

UNIDAD DE INFORMACIÓN PLANEACIÓN PROGRAMACIÓN Y EVALUACIÓN (UIPPE)

AUTORIZÓ
[Signature]

MARCELA MEZA AVILA
TITULAR DE LA UIPPE



MUNICIPIO DE:
TOLUCA

SISTEMA DE COORDINACION HACENDARIA DEL ESTADO DE MEXICO CON SUS MUNICIPIOS
 GUIA METODOLOGICA PARA EL SEGUIMIENTO Y EVALUACION DEL PLAN DE DESARROLLO MUNICIPAL VIGENTE
 SEGUIMIENTO Y EVALUACION DEL PRESUPUESTO BASADO EN RESULTADOS MUNICIPAL

Trimestre
Abril-Junio

PbRM-08c	AVANCE TRIMESTRAL DE METAS DE ACTIVIDAD POR PROYECTO
ENTE PÚBLICO:	MUNICIPIO DE TOLUCA

Programa Presupuestario
 Proyecto
 Dependencia General
 Dependencia Auxiliar

Identificador	Denominación
01050205	Planeación Y Presupuesto Basado En Resultados
010502050108	Operación Y Seguimiento Del Coplademun
S00	UNIDAD DE INFORMACIÓN, PLANEACIÓN, PROGRAMACIÓN Y EVALUACIÓN
165	Planeación

ID	Nombre de la meta de actividad	Programacion Anual		Avance Trimestral de Metas de Actividad						Avance Acumulado Anual de Metas de Actividad					
		Unidad de Medida	Programada 2024	Programada		Alcanzada		Variacion		Programada		Alcanzada		Variación	
				Meta	%	Meta	%	Meta	%	Meta	%	Meta	%	Meta	%
1	Realizar sesiones del Comité de Planeación para el Desarrollo Municipal	Sesión	4.00	1.00	25.00	1.00	25.00	0.00	0.00	2.00	50.00	2.00	50.00	0.00	0.00
2	Alimentar y dar seguimineto al Sistema de Monitoreo y Evaluación de Planes	Actualización	4.00	1.00	25.00	1.00	25.00	0.00	0.00	2.00	50.00	2.00	50.00	0.00	0.00

Total	1,399,930.00
-------	--------------

AYUNTAMIENTO DE TOLUCA 2022 - 2024

UNIDAD DE INFORMACIÓN, PLANEACIÓN, PROGRAMACIÓN Y EVALUACIÓN (UIPPE)

ELABORÓ

 MARICELA MEZA AVILA
 TITULAR DE LA UIPPE

TOLUCA

TESORERÍA MUNICIPAL

REVISÓ

C.P VERÓNICA SERRANO JIMÉNEZ
 ENCARGADA DEL DESPACHO DE TESORERÍA MUNICIPAL

AYUNTAMIENTO DE TOLUCA 2022 - 2024

UNIDAD DE INFORMACIÓN, PLANEACIÓN, PROGRAMACIÓN Y EVALUACIÓN (UIPPE)

AUTORIZÓ

 MARICELA MEZA AVILA
 TITULAR DE LA UIPPE



MUNICIPIO DE:
TOLUCA

SISTEMA DE COORDINACION HACENDARIA DEL ESTADO DE MEXICO CON SUS MUNICIPIOS
GUIA METODOLOGICA PARA EL SEGUIMIENTO Y EVALUACION DEL PLAN DE DESARROLLO MUNICIPAL VIGENTE
SEGUIMIENTO Y EVALUACION DEL PRESUPUESTO BASADO EN RESULTADOS MUNICIPAL

Trimestre
Abril-Junio

PbRM-08c	AVANCE TRIMESTRAL DE METAS DE ACTIVIDAD POR PROYECTO
ENTE PÚBLICO:	MUNICIPIO DE TOLUCA

Programa Presupuestario
Proyecto
Dependencia General
Dependencia Auxiliar

Identificador	Denominación
01050205	Planeación Y Presupuesto Basado En Resultados
010502050109	Integración, Seguimiento Y Control Presupuestal Del Ayuntamiento
S00	UNIDAD DE INFORMACIÓN, PLANEACIÓN, PROGRAMACIÓN Y EVALUACIÓN
165	Planeación

ID	Nombre de la meta de actividad	Programacion Anual		Avance Trimestral de Metas de Actividad						Avance Acumulado Anual de Metas de Actividad					
		Unidad de Medida	Programada 2024	Programada		Alcanzada		Variacion		Programada		Alcanzada		Variación	
				Meta	%	Meta	%	Meta	%	Meta	%	Meta	%	Meta	%
1	Realizar la Evaluación trimestral del Desempeño para el correcto seguimiento	Evaluación	4.00	1.00	25.00	1.00	25.00	0.00	0.00	2.00	50.00	2.00	50.00	0.00	0.00
2	Brindar asesorías en materia del Sistema de Evaluación del Desempeño Muncipi	Asesoría	100.00	25.00	25.00	25.00	25.00	0.00	0.00	50.00	50.00	50.00	50.00	0.00	0.00
3	Publicar el Programa Anual de Evaluación.	Documento	1.00	1.00	100.00	1.00	100.00	0.00	0.00	1.00	100.00	1.00	100.00	0.00	0.00
4	Publicar los resultados de la Evaluación.	Documento	1.00	0.00	0.00	0.00	0.00	0.00	0.00	0.00	0.00	0.00	0.00	0.00	0.00
5	Dar seguimiento a los Aspectos Susceptibles de mejora del PAE	Documento	1.00	0.00	0.00	0.00	0.00	0.00	0.00	0.00	0.00	0.00	0.00	0.00	0.00

Total	1,621,728.00
-------	--------------

AYUNTAMIENTO DE TOLUCA 2022 - 2024

UNIDAD DE INFORMACIÓN, PLANEACIÓN, PROGRAMACIÓN Y EVALUACIÓN (UIPPE)

LCDA. MARICELA MEZA AVILA
TITULAR DE LA UIPPE

ELABORÓ

AYUNTAMIENTO DE TOLUCA 2022 - 2024

TESORERÍA MUNICIPAL

REVISÓ

C.P. VERÓNICA SERRANO JIMÉNEZ

ENCARGADA DEL DESPACHO DE TESORERÍA MUNICIPAL

AYUNTAMIENTO DE TOLUCA 2022 - 2024

UNIDAD DE INFORMACIÓN, PLANEACIÓN, PROGRAMACIÓN Y EVALUACIÓN (UIPPE)

LCDA. MARICELA MEZA AVILA
TITULAR DE LA UIPPE

AUTORIZÓ

LCDA. MARICELA MEZA AVILA
TITULAR DE LA UIPPE



MUNICIPIO DE:
TOLUCA

SISTEMA DE COORDINACION HACENDARIA DEL ESTADO DE MEXICO CON SUS MUNICIPIOS
 GUIA METODOLOGICA PARA EL SEGUIMIENTO Y EVALUACION DEL PLAN DE DESARROLLO MUNICIPAL VIGENTE
 SEGUIMIENTO Y EVALUACION DEL PRESUPUESTO BASADO EN RESULTADOS MUNICIPAL

Trimestre
Abril-Junio

PbRM-08c	AVANCE TRIMESTRAL DE METAS DE ACTIVIDAD POR PROYECTO
ENTE PÚBLICO:	MUNICIPIO DE TOLUCA

Programa Presupuestario
Proyecto
Dependencia General
Dependencia Auxiliar

Identificador	Denominación
01050206	Consolidación De La Administración Pública De Resultados
010502060402	Desarrollo Institucional
S00	UNIDAD DE INFORMACIÓN, PLANEACIÓN, PROGRAMACIÓN Y EVALUACIÓN
165	Planeación

ID	Nombre de la meta de actividad	Programacion Anual		Avance Trimestral de Metas de Actividad						Avance Acumulado Anual de Metas de Actividad					
		Unidad de Medida	Programada 2024	Programada		Alcanzada		Variacion		Programada		Alcanzada		Variación	
				Meta	%	Meta	%	Meta	%	Meta	%	Meta	%	Meta	%
1	Consolidar y actualizar las Guías Técnicas de la Administración Municipal.	Guía Técnica	3.00	1.00	33.33	1.00	33.33	0.00	0.00	2.00	66.67	2.00	66.67	0.00	0.00
2	Actualizar el Glosario de Términos de la Administración Pública Municipal	Catálogo	1.00	1.00	100.00	1.00	100.00	0.00	0.00	1.00	100.00	1.00	100.00	0.00	0.00
3	Identificar y dar seguimiento a los proyectos de innovación que sean candid	Documento	4.00	1.00	25.00	1.00	25.00	0.00	0.00	2.00	50.00	2.00	50.00	0.00	0.00
4	Integrar y dar seguimiento a los indicadores de la Guía Consultiva de Desem	Documento	2.00	1.00	50.00	1.00	50.00	0.00	0.00	2.00	100.00	2.00	100.00	0.00	0.00
5	Analizar y actualizar los manuales de organización y procedimientos	Manual	27.00	14.00	51.85	14.00	51.85	0.00	0.00	14.00	51.85	14.00	51.85	0.00	0.00
6	Actualizar la Codificación Única de las Unidades Administrativas.	Documento	1.00	0.00	0.00	0.00	0.00	0.00	0.00	0.00	0.00	0.00	0.00	0.00	0.00

Total	1,346,034.00
-------	--------------

AYUNTAMIENTO DE TOLUCA 2022 - 2024

UNIDAD DE INFORMACIÓN, PLANEACIÓN, PROGRAMACIÓN Y EVALUACIÓN (UIPPE)

LCDA. MARICELA MEZA AVILA
TITULAR DE LA UIPPE

ELABORÓ

AYUNTAMIENTO DE TOLUCA 2022 - 2024

TESORERÍA MUNICIPAL

REVISÓ

C.P VERÓNICA SERRANO JIMÉNEZ

ENCARGADA DEL DESPACHO DE TESORERÍA MUNICIPAL

AYUNTAMIENTO DE TOLUCA 2022 - 2024

UNIDAD DE INFORMACIÓN, PLANEACIÓN, PROGRAMACIÓN Y EVALUACIÓN (UIPPE)

AUTORIZÓ

LCDA. MARICELA MEZA AVILA

TITULAR DE LA UIPPE



MUNICIPIO DE:
TOLUCA

SISTEMA DE COORDINACION HACENDARIA DEL ESTADO DE MEXICO CON SUS MUNICIPIOS
 GUIA METODOLOGICA PARA EL SEGUIMIENTO Y EVALUACION DEL PLAN DE DESARROLLO MUNICIPAL VIGENTE
 SEGUIMIENTO Y EVALUACION DEL PRESUPUESTO BASADO EN RESULTADOS MUNICIPAL

Trimestre
Abril-Junio

PbRM-08c	AVANCE TRIMESTRAL DE METAS DE ACTIVIDAD POR PROYECTO
ENTE PÚBLICO:	MUNICIPIO DE TOLUCA

Programa Presupuestario
Proyecto
Dependencia General
Dependencia Auxiliar

Identificador	Denominación
01080201	Administración Del Sistema Estatal De Información Estadística Y Geográfica
010802010202	Información Estadística Municipal
S00	UNIDAD DE INFORMACIÓN, PLANEACIÓN, PROGRAMACIÓN Y EVALUACIÓN
165	Planeación

ID	Nombre de la meta de actividad	Programacion Anual		Avance Trimestral de Metas de Actividad						Avance Acumulado Anual de Metas de Actividad					
		Unidad de Medida	Programada 2024	Programada		Alcanzada		Variacion		Programada		Alcanzada		Variación	
				Meta	%	Meta	%	Meta	%	Meta	%	Meta	%	Meta	%
1	Recopilar la Información Estadística Municipal para la integración de la Nu	Base de Datos	1.00	0.00	0.00	0.00	0.00	0.00	0.00	0.00	0.00	0.00	0.00	0.00	0.00
2	Publicar la Numeralla Municipal en la página Web del Ayuntamiento	Publicación	1.00	0.00	0.00	0.00	0.00	0.00	0.00	1.00	100.00	1.00	100.00	0.00	0.00
3	Actualizar la información estadística para el IGECEM	Base de Datos	1.00	0.00	0.00	0.00	0.00	0.00	0.00	0.00	0.00	0.00	0.00	0.00	0.00

Total	1,175,127.00
-------	--------------



ELABORÓ

LCDR MARICELA MEZA AVILA

TITULAR DE LA UIPPE



C.P VERÓNICA SERRANO JIMÉNEZ

ENCARGADA DEL DESPACHO DE TESORERÍA MUNICIPAL



AUTORIZÓ

LCDR MARICELA MEZA AVILA

TITULAR DE LA UIPPE



MUNICIPIO DE:
TOLUCA

SISTEMA DE COORDINACION HACENDARIA DEL ESTADO DE MEXICO CON SUS MUNICIPIOS
GUIA METODOLOGICA PARA EL SEGUIMIENTO Y EVALUACION DEL PLAN DE DESARROLLO MUNICIPAL VIGENTE
SEGUIMIENTO Y EVALUACION DEL PRESUPUESTO BASADO EN RESULTADOS MUNICIPAL

Trimestre
Abril-Junio

PbRM-08c	AVANCE TRIMESTRAL DE METAS DE ACTIVIDAD POR PROYECTO
ENTE PÚBLICO:	MUNICIPIO DE TOLUCA

Programa Presupuestario
Proyecto
Dependencia General
Dependencia Auxiliar

Identificador	Denominación
01070101	Seguridad Pública
010701010101	Operación Y Vigilancia Para La Seguridad Y Prevención Del Delito
Q00	SEGURIDAD PUBLICA Y TRANSITO
104	Seguridad Pública

ID	Nombre de la meta de actividad	Programacion Anual		Avance Trimestral de Metas de Actividad						Avance Acumulado Anual de Metas de Actividad					
		Unidad de Medida	Prooramada 2024	Programada		Alcanzada		Variacion		Programada		Alcanzada		Variación	
				Meta	%	Meta	%	Meta	%	Meta	%	Meta	%	Meta	%
1	Verificación del estatus legal de automotores que circulan en Toluca	Operativo	732.00	182.00	24.86	182.00	24.86	0.00	0.00	364.00	49.73	364.00	49.73	0.00	0.00
2	Acordar acciones para la construcción de la paz en Toluca	Reunión	52.00	13.00	25.00	13.00	25.00	0.00	0.00	26.00	50.00	26.00	50.00	0.00	0.00
3	Realizar operativos de patrullaje permanente	Operativo	1,098.00	273.00	24.86	273.00	24.86	0.00	0.00	546.00	49.73	546.00	49.73	0.00	0.00
4	Realizar operativos coordinados con dependencias	Operativo	103.00	27.00	26.21	27.00	26.21	0.00	0.00	49.00	47.57	49.00	47.57	0.00	0.01
5	Realizar operativos con perspectiva de genero	Operativo	730.00	182.00	24.93	182.00	24.93	0.00	0.00	362.00	49.59	362.00	49.59	0.00	0.00
6	Brindar atención especializada en materia de violencia de genero	Persona	1,028.00	242.00	23.54	242.00	23.54	0.00	0.00	476.00	46.30	476.00	46.30	0.00	0.00
7	Canalizar víctimas de violencia de genero	Persona	382.00	82.00	21.47	82.00	21.47	0.00	0.00	198.00	51.83	198.00	51.83	0.00	0.00
8	Localizar personas con alerta de búsqueda	Persona	218.00	61.00	27.98	61.00	27.98	0.00	0.00	127.00	58.26	127.00	58.26	0.00	0.00
9	Realizar operativos para la prevención en los comercios	Operativo	2,085.00	520.00	24.94	520.00	24.94	0.00	0.00	1,035.00	49.64	1,035.00	49.64	0.00	0.00
10	Realizar operativos para la recuperación de espacios públicos	Operativo	365.00	91.00	24.93	91.00	24.93	0.00	0.00	181.00	49.59	181.00	49.59	0.00	0.00

Total	844,550,100.28
-------	----------------



MTR. EDUARDO GONZÁLEZ GONZÁLEZ
DIRECTOR GENERAL DE SEGURIDAD Y PROTECCIÓN



C.P VERÓNICA SERRANO JIMÉNEZ
ENCARGADA DEL DESPACHO DE TESORERÍA MUNICIPAL

AUTORIZÓ



LCDA. MARICELA MEZA AYULA
TITULAR DE LA UIPPE
UNIDAD DE INFORMACIÓN, PLANEACIÓN PROGRAMACIÓN Y EVALUACIÓN (UIPPE)



MUNICIPIO DE:
TOLUCA

SISTEMA DE COORDINACION HACENDARIA DEL ESTADO DE MEXICO CON SUS MUNICIPIOS
 GUIA METODOLOGICA PARA EL SEGUIMIENTO Y EVALUACION DEL PLAN DE DESARROLLO MUNICIPAL VIGENTE
 SEGUIMIENTO Y EVALUACION DEL PRESUPUESTO BASADO EN RESULTADOS MUNICIPAL

Trimestre
Abril-Junio

PbRM-08c	AVANCE TRIMESTRAL DE METAS DE ACTIVIDAD POR PROYECTO
ENTE PÚBLICO:	MUNICIPIO DE TOLUCA

Programa Presupuestario
Proyecto
Dependencia General
Dependencia Auxiliar

Identificador	Denominación
01070101	Seguridad Pública
010701010101	Operación Y Vigilancia Para La Seguridad Y Prevención Del Delito
Q00	SEGURIDAD PUBLICA Y TRANSITO
104	Seguridad Pública

ID	Nombre de la meta de actividad	Programacion Anual		Avance Trimestral de Metas de Actividad						Avance Acumulado Anual de Metas de Actividad					
		Unidad de Medida	Prooramada 2024	Programada		Alcanzada		Variacion		Programada		Alcanzada		Variación	
				Meta	%	Meta	%	Meta	%	Meta	%	Meta	%	Meta	%
11	Realizar operativos preventivos en eventos deportivos	Operativo	24.00	6.00	25.00	6.00	25.00	0.00	0.00	12.00	50.00	12.00	50.00	0.00	0.00
12	Realizar visitas a autoridades auxiliares	Visita	365.00	91.00	24.93	91.00	24.93	0.00	0.00	181.00	49.59	181.00	49.59	0.00	0.00
13	Realizar operativos en eventos temporales	Operativo	77.00	3.00	3.90	3.00	3.90	0.00	0.00	20.00	25.97	20.00	25.97	0.00	0.00
14	Realizar operativos en lugares antropogénicos	Operativo	1,404.00	354.00	25.21	354.00	25.21	0.00	0.00	692.00	49.29	692.00	49.29	0.00	0.00
15	Realizar operativos de prevención al transporte	Operativo	732.00	182.00	24.86	182.00	24.86	0.00	0.00	364.00	49.73	364.00	49.73	0.00	0.00
16	Presentar personas al Ministerio Público del Fuero Federal	Persona	23.00	4.00	17.39	4.00	17.39	0.00	0.00	11.00	47.83	11.00	47.83	0.00	0.00
17	Presentar personas al Ministerio Público Fuero Común	Persona	1,786.00	685.00	38.35	685.00	38.35	0.00	0.00	1,239.00	69.37	1,239.00	69.37	0.00	0.00
18	Presentar personas al centro de sanciones administrativas	Persona	7,383.00	1,664.00	22.54	1,664.00	22.54	0.00	0.00	4,643.00	62.89	4,643.00	62.89	0.00	0.00
19	Realizar informe de revista de armamento	Informe	12.00	3.00	25.00	3.00	25.00	0.00	0.00	6.00	50.00	6.00	50.00	0.00	0.00
20	Realizar la capacitación de mantenimiento y buen uso del armamento	Capacitación	2.00	1.00	50.00	1.00	50.00	0.00	0.00	1.00	50.00	1.00	50.00	0.00	0.00

Total	844,550,100.28
-------	----------------



MTRO. EDUARDO GONZÁLEZ GONZÁLEZ
DIRECTOR GENERAL DE SEGURIDAD Y PROTECCIÓN



REVISÓ
C.P VERÓNICA SERRANO JIMÉNEZ
ENCARGADA DEL DESPACHO DE TESORERÍA MUNICIPAL

AUTORIZÓ

LCDA. MARICELA MEZA AVILA
TITULAR DE LA UIPPE





MUNICIPIO DE:
TOLUCA

SISTEMA DE COORDINACION HACENDARIA DEL ESTADO DE MEXICO CON SUS MUNICIPIOS
GUIA METODOLOGICA PARA EL SEGUIMIENTO Y EVALUACION DEL PLAN DE DESARROLLO MUNICIPAL VIGENTE
SEGUIMIENTO Y EVALUACION DEL PRESUPUESTO BASADO EN RESULTADOS MUNICIPAL

Trimestre
Abril-Junio

PbRM-08c	AVANCE TRIMESTRAL DE METAS DE ACTIVIDAD POR PROYECTO
ENTE PÚBLICO:	MUNICIPIO DE TOLUCA

Programa Presupuestario
Proyecto
Dependencia General
Dependencia Auxiliar

Identificador	Denominación
01070101	Seguridad Pública
010701010101	Operación Y Vigilancia Para La Seguridad Y Prevención Del Delito
Q00	SEGURIDAD PUBLICA Y TRANSITO
104	Seguridad Pública

ID	Nombre de la meta de actividad	Programacion Anual		Avance Trimestral de Metas de Actividad						Avance Acumulado Anual de Metas de Actividad					
		Unidad de Medida	Programada 2024	Programada		Alcanzada		Variacion		Programada		Alcanzada		Variación	
				Meta	%	Meta	%	Meta	%	Meta	%	Meta	%	Meta	%
21	Llevar el control y registro del estado y condiciones de los policias	Policia	2,324.00	0.00	0.00	0.00	0.00	0.00	0.00	2,194.00	94.41	2,194.00	94.41	0.00	0.00
22	Gestionar y administrar los recursos con los que cuenta el área	Gestión	4.00	1.00	25.00	1.00	25.00	0.00	0.00	2.00	50.00	2.00	50.00	0.00	0.00
23	Registrar el uso, condiciones y equipamiento del parque vehicular	Vehiculo	883.00	0.00	0.00	0.00	0.00	0.00	0.00	883.00	100.00	883.00	100.00	0.00	0.00
24	Realizar y actualizar atlas de incidencia delictiva	Atlas	4.00	1.00	25.00	1.00	25.00	0.00	0.00	2.00	50.00	2.00	50.00	0.00	0.00

Total	844,550,100.28
-------	----------------



MTRO. EDUARDO GONZÁLEZ GONZÁLEZ
DIRECTOR GENERAL DE SEGURIDAD Y PROTECCIÓN



C.P VERÓNICA SERRANO JIMÉNEZ
ENCARGADA DEL DESPACHO DE TESORERÍA MUNICIPAL



LCDA. MARICELA MEZA AVILA
TITULAR DE LA UIPP



MUNICIPIO DE:
TOLUCA

SISTEMA DE COORDINACION HACENDARIA DEL ESTADO DE MEXICO CON SUS MUNICIPIOS
 GUIA METODOLOGICA PARA EL SEGUIMIENTO Y EVALUACION DEL PLAN DE DESARROLLO MUNICIPAL VIGENTE
 SEGUIMIENTO Y EVALUACION DEL PRESUPUESTO BASADO EN RESULTADOS MUNICIPAL

Trimestre
Abril-Junio

PbRM-08c	AVANCE TRIMESTRAL DE METAS DE ACTIVIDAD POR PROYECTO
ENTE PÚBLICO:	MUNICIPIO DE TOLUCA

Programa Presupuestario
Proyecto
Dependencia General
Dependencia Auxiliar

Identificador	Denominación
01070101	Seguridad Pública
010701010102	Sistemas De Información, Comunicación Y Tecnologías Para La Seguridad Pública
Q00	SEGURIDAD PUBLICA Y TRANSITO
104	Seguridad Pública

ID	Nombre de la meta de actividad	Programacion Anual		Avance Trimestral de Metas de Actividad						Avance Acumulado Anual de Metas de Actividad					
		Unidad de Medida	Programada 2024	Programada		Alcanzada		Variacion		Programada		Alcanzada		Variación	
				Meta	%	Meta	%	Meta	%	Meta	%	Meta	%	Meta	%
1	Realizar registro de incidencia delictiva	Persona	799.00	155.00	19.40	155.00	19.40	0.00	0.00	439.00	54.94	439.00	54.94	0.00	0.00
2	Realizar registro del porcentaje de incidentes delictivos por delegación	Delito	1,916.00	717.00	37.42	717.00	37.42	0.00	0.00	1,316.00	68.68	1,316.00	68.68	0.00	0.00
3	Informar sobre el número de patrullas con GPS funcionando	Vehículo	222.00	0.00	0.00	0.00	0.00	0.00	0.00	222.00	100.00	222.00	100.00	0.00	0.00
4	Realizar informes policiales homologados	Folio	8,713.00	2,031.00	23.31	2,031.00	23.31	0.00	0.00	5,213.00	59.83	5,213.00	59.83	0.00	0.00
5	Operar tecnologías para combatir la incidencia delictiva	Dispositivo	577.00	0.00	0.00	0.00	0.00	0.00	0.00	377.00	65.34	377.00	65.34	0.00	0.00
6	Dar capacitación especializada para monitoristas de videovigilancia	Curso	2.00	1.00	50.00	1.00	50.00	0.00	0.00	1.00	50.00	1.00	50.00	0.00	0.00
7	Implementar cincuenta puntos de monitoreo inteligente	Camara	390.00	40.00	10.26	40.00	10.26	0.00	0.00	190.00	48.72	190.00	48.72	0.00	0.00
8	Brindar atención en las líneas de emergencia 911	Llamada	165,523.00	39,253.00	23.71	39,253.00	23.71	0.00	0.00	79,023.00	47.74	79,023.00	47.74	0.00	0.00

Total	28,150,735.00
-------	---------------



MTRO. EDUARDO GONZÁLEZ GONZÁLEZ
DIRECTOR GENERAL DE SEGURIDAD Y PROTECCIÓN



C.P VERÓNICA SERRANO JIMÉNEZ
ENCARGADA DEL DESPACHO DE TESORERÍA MUNICIPAL



AUTORIZÓ
LCDA. MARICELA MEZA AVILA
TITULAR DE LA UIPE

UNIDAD DE INFORMACIÓN,
PLANEACIÓN PROGRAMACIÓN



MUNICIPIO DE:
TOLUCA

SISTEMA DE COORDINACION HACENDARIA DEL ESTADO DE MEXICO CON SUS MUNICIPIOS
GUIA METODOLOGICA PARA EL SEGUIMIENTO Y EVALUACION DEL PLAN DE DESARROLLO MUNICIPAL VIGENTE
SEGUIMIENTO Y EVALUACION DEL PRESUPUESTO BASADO EN RESULTADOS MUNICIPAL

Trimestre
Abril-Junio

PbRM-08c	AVANCE TRIMESTRAL DE METAS DE ACTIVIDAD POR PROYECTO
ENTE PÚBLICO:	MUNICIPIO DE TOLUCA

Programa Presupuestario
Proyecto
Dependencia General
Dependencia Auxiliar

Identificador	Denominación
01070101	Seguridad Pública
010701010103	Formación Profesional Especializada Para Servidores Públicos De Instituciones De Seguridad .
Q00	SEGURIDAD PUBLICA Y TRANSITO
104	Seguridad Pública

ID	Nombre de la meta de actividad	Programacion Anual		Avance Trimestral de Metas de Actividad						Avance Acumulado Anual de Metas de Actividad					
		Unidad de Medida	Programada 2024	Programada		Alcanzada		Variacion		Programada		Alcanzada		Variación	
				Meta	%	Meta	%	Meta	%	Meta	%	Meta	%	Meta	%
1	Dar cursos de profesionalización continua al estado de fuerza policial.	Curso	163.00	67.00	41.10	67.00	41.10	0.00	0.00	107.00	65.64	107.00	65.64	0.00	0.00
2	Elaborar y difundir la convocatoria para policas de nuevo ingreso.	Documento	0.00	0.00	0.00	0.00	0.00	0.00	0.00	0.00	0.00	0.00	0.00	0.00	0.00
3	Reclutamiento de aspirantes a policia de proximidad.	Expediente	0.00	0.00	0.00	0.00	0.00	0.00	0.00	0.00	0.00	0.00	0.00	0.00	0.00
4	Impartir el curso de formación inicial para policia de proximidad.	Capacitación	1.00	0.00	0.00	0.00	0.00	0.00	0.00	0.00	0.00	0.00	0.00	0.00	0.00
5	Evaluaciones del desempeño al personal operativo.	Evaluación	0.00	0.00	0.00	0.00	0.00	0.00	0.00	0.00	0.00	0.00	0.00	0.00	0.00
6	Brindar apoyo económico a los aspirantes a policas.	Persona	200.00	0.00	0.00	0.00	0.00	0.00	0.00	0.00	0.00	0.00	0.00	0.00	0.00

Total	13,189,108.00
-------	---------------




MTRO. EDUARDO GONZÁLEZ GONZÁLEZ
DIRECTOR GENERAL DE SEGURIDAD Y PROTECCIÓN



C.P. VERÓNICA SERRANO JIMÉNEZ
ENCARGADA DEL DESPACHO DE TESORERÍA MUNICIPAL



LCDA. MARICELA MEZA AVILA
TITULAR DE LA UIPPE





MUNICIPIO DE:
TOLUCA

SISTEMA DE COORDINACION HACENDARIA DEL ESTADO DE MEXICO CON SUS MUNICIPIOS
 GUIA METODOLOGICA PARA EL SEGUIMIENTO Y EVALUACION DEL PLAN DE DESARROLLO MUNICIPAL VIGENTE
 SEGUIMIENTO Y EVALUACION DEL PRESUPUESTO BASADO EN RESULTADOS MUNICIPAL

Trimestre
Abril-Junio

PbRM-08c	AVANCE TRIMESTRAL DE METAS DE ACTIVIDAD POR PROYECTO
ENTE PÚBLICO:	MUNICIPIO DE TOLUCA

Programa Presupuestario
Proyecto
Dependencia General
Dependencia Auxiliar

Identificador	Denominación
01070101	Seguridad Pública
010701010107	Vinculación, Participación, Prevención Y Denuncia Social
Q00	SEGURIDAD PUBLICA Y TRANSITO
112	Participación Ciudadana

ID	Nombre de la meta de actividad	Programacion Anual		Avance Trimestral de Metas de Actividad						Avance Acumulado Anual de Metas de Actividad					
		Unidad de Medida	Programada 2024	Programada		Alcanzada		Variacion		Programada		Alcanzada		Variación	
				Meta	%	Meta	%	Meta	%	Meta	%	Meta	%	Meta	%
1	Impartir pláticas en materia de prevención del delito	Platica	200.00	50.00	25.00	50.00	25.00	0.00	0.00	100.00	50.00	100.00	50.00	0.00	0.00
2	Impartir pláticas en materia de prevención de la violencia	Platica	200.00	50.00	25.00	50.00	25.00	0.00	0.00	100.00	50.00	100.00	50.00	0.00	0.00
3	Impartir el taller de prevención de la violencia	Taller	100.00	25.00	25.00	25.00	25.00	0.00	0.00	50.00	50.00	50.00	50.00	0.00	0.00
4	Coordinar y dar seguimiento a la Comisión de Prevención	Reunión	3.00	1.00	33.33	1.00	33.33	0.00	0.00	1.00	33.33	1.00	33.33	0.00	0.00
5	Analizar la información recolectada en el programa de prevención	Reporte	4.00	1.00	25.00	1.00	25.00	0.00	0.00	2.00	50.00	2.00	50.00	0.00	0.00
6	Realizar reuniones de prevención	Reunión	600.00	150.00	25.00	150.00	25.00	0.00	0.00	300.00	50.00	300.00	50.00	0.00	0.00

Total	4,528,474.00
-------	--------------



MTR. EDUARDO GONZÁLEZ GONZÁLEZ
DIRECTOR GENERAL DE SEGURIDAD Y PROTECCIÓN



C.P VERÓNICA SERRANO JIMÉNEZ
ENCARGADA DEL DESPACHO DE TESORERÍA MUNICIPAL



AUTORIZÓ
LCDA. MARICELA MEZA AVILA
TITULAR DE LA UIPEP

UNIDAD DE INFORMACIÓN,
PLANEACIÓN PROGRAMACIÓN



MUNICIPIO DE:
TOLUCA

SISTEMA DE COORDINACION HACENDARIA DEL ESTADO DE MEXICO CON SUS MUNICIPIOS
GUIA METODOLOGICA PARA EL SEGUIMIENTO Y EVALUACION DEL PLAN DE DESARROLLO MUNICIPAL VIGENTE
SEGUIMIENTO Y EVALUACION DEL PRESUPUESTO BASADO EN RESULTADOS MUNICIPAL

Trimestre
Abril-Junio

PbRM-08c	AVANCE TRIMESTRAL DE METAS DE ACTIVIDAD POR PROYECTO
ENTE PÚBLICO:	MUNICIPIO DE TOLUCA

Programa Presupuestario
Proyecto
Dependencia General
Dependencia Auxiliar

Identificador	Denominación
01030401	Desarrollo De La Función Pública Y Ética En El Servicio Público
010304010101	Fiscalización, Control Y Evaluación Interna De La Gestión Pública
Q00	SEGURIDAD PUBLICA Y TRANSITO
155	Area Juridica

ID	Nombre de la meta de actividad	Programacion Anual		Avance Trimestral de Metas de Actividad						Avance Acumulado Anual de Metas de Actividad					
		Unidad de Medida	Programada 2024	Programada		Alcanzada		Variacion		Programada		Alcanzada		Variación	
				Meta	%	Meta	%	Meta	%	Meta	%	Meta	%	Meta	%
1	Aprobar el reglamento de la Comisión de Honor y Justicia	Reglamento	1.00	0.00	0.00	0.00	0.00	0.00	0.00	0.00	0.00	0.00	0.00	0.00	0.00
2	Dar seguimiento a los procedimientos administrativos disciplinarios (sesion)	Sesión	11.00	3.00	27.27	3.00	27.27	0.00	0.00	6.00	54.55	6.00	54.55	0.00	0.00
3	Dar seguimiento a Juicios Administrativos y resoluciones de la Comisión de	Expediente	43.00	16.00	37.21	16.00	37.21	0.00	0.00	23.00	53.49	23.00	53.49	0.00	0.00
4	Analizar los expedientes de investigación remitidos a la Comisión de Honor	Expediente	45.00	11.00	24.44	11.00	24.44	0.00	0.00	25.00	55.56	25.00	55.56	0.00	0.00
5	Atender los requerimientos de la Comisión Estatal y Defensoría Municipal	Oficio	69.00	14.00	20.29	14.00	20.29	0.00	0.00	39.00	56.52	39.00	56.52	0.00	0.00
6	Dar contestación a trámites jurídicos administrativos de solicitudes de aut	Solicitud	6,422.00	1,543.00	24.03	1,543.00	24.03	0.00	0.00	3,572.00	55.62	3,572.00	55.62	0.00	0.00
7	Dar seguimiento a trámites jurídicos administrativos de asuntos en materia	Expediente	50.00	18.00	36.00	18.00	36.00	0.00	0.00	36.00	72.00	36.00	72.00	0.00	0.00
8	Informar las asesorías jurídicas a los servidores públicos de la Dirección	Asesoría	73.00	14.00	19.18	14.00	19.18	0.00	0.00	43.00	58.90	43.00	58.90	0.00	0.00
9	Dar seguimiento a los Juicios Administrativos Sumarios	Expediente	151.00	38.00	25.17	38.00	25.17	0.00	0.00	71.00	47.02	71.00	47.02	0.00	0.00
10	Dar contestación a trámites jurídicos administrativos de asuntos relacionad	Solicitud	6,441.00	1,622.00	25.18	1,622.00	25.18	0.00	0.00	3,441.00	53.42	3,441.00	53.42	0.00	0.00

Total	7,043,356.00
-------	--------------



MTR. EDUARDO GONZÁLEZ GONZÁLEZ
DIRECTOR GENERAL DE SEGURIDAD Y PROTECCIÓN



C.P VERÓNICA SERRANO JIMÉNEZ
ENCARGADA DEL DESPACHO DE TESORERÍA MUNICIPAL



AUTORIZÓ
LCDA. MARICELA MEZA AVILA
TITULAR DE LA UIPPE

UNIDAD DE INFORMACIÓN,
PLANEACIÓN PROGRAMACIÓN
Y EVALUACIÓN (UIPPE)



MUNICIPIO DE:
TOLUCA

SISTEMA DE COORDINACION HACENDARIA DEL ESTADO DE MEXICO CON SUS MUNICIPIOS
 GUIA METODOLOGICA PARA EL SEGUIMIENTO Y EVALUACION DEL PLAN DE DESARROLLO MUNICIPAL VIGENTE
 SEGUIMIENTO Y EVALUACION DEL PRESUPUESTO BASADO EN RESULTADOS MUNICIPAL

Trimestre: Abril-Junio

PbRM-08c	AVANCE TRIMESTRAL DE METAS DE ACTIVIDAD POR PROYECTO
ENTE PÚBLICO:	MUNICIPIO DE TOLUCA

Programa Presupuestario
 Proyecto
 Dependencia General
 Dependencia Auxiliar

Identificador	Denominación
01030401	Desarrollo De La Función Pública Y Ética En El Servicio Público
010304010101	Fiscalización, Control Y Evaluación Interna De La Gestión Pública
Q00	SEGURIDAD PUBLICA Y TRANSITO
155	Area Jurídica

ID	Nombre de la meta de actividad	Programacion Anual		Avance Trimestral de Metas de Actividad						Avance Acumulado Anual de Metas de Actividad					
		Unidad de Medida	Programada 2024	Programada		Alcanzada		Variacion		Programada		Alcanzada		Variación	
				Meta	%	Meta	%	Meta	%	Meta	%	Meta	%	Meta	%
11	Realizar los informe de trámites jurídicos administrativos de asuntos relac	Solicitud	166.00	34.00	20.48	34.00	20.48	0.00	0.00	126.00	75.90	126.00	75.90	0.00	0.00

Total	7,043,356.00
-------	--------------



MTRO. EDUARDO GONZÁLEZ-GONZÁLEZ
 DIRECTOR GENERAL DE SEGURIDAD Y PROTECCIÓN



C.P VERÓNICA SERRANO JIMÉNEZ
 ENCARGADA DEL DESPACHO DE TESORERÍA MUNICIPAL



LCDA. MARICELA MEZA AYILA
 TITULAR DE LA UIPEP

UNIDAD DE INFORMACIÓN,
 PLANEACIÓN PROGRAMACIÓN



MUNICIPIO DE:
TOLUCA

SISTEMA DE COORDINACION HACENDARIA DEL ESTADO DE MEXICO CON SUS MUNICIPIOS
GUIA METODOLOGICA PARA EL SEGUIMIENTO Y EVALUACION DEL PLAN DE DESARROLLO MUNICIPAL VIGENTE
SEGUIMIENTO Y EVALUACION DEL PRESUPUESTO BASADO EN RESULTADOS MUNICIPAL

Trimestre
Abril-Junio

PbRM-08c	AVANCE TRIMESTRAL DE METAS DE ACTIVIDAD POR PROYECTO
ENTE PÚBLICO:	MUNICIPIO DE TOLUCA

Programa Presupuestario
Proyecto
Dependencia General
Dependencia Auxiliar

Identificador	Denominación
01070101	Seguridad Pública
010701010203	Educación Vial
Q00	SEGURIDAD PUBLICA Y TRANSITO
158	Transito

ID	Nombre de la meta de actividad	Programacion Anual		Avance Trimestral de Metas de Actividad						Avance Acumulado Anual de Metas de Actividad					
		Unidad de Medida	Programada 2024	Programada		Alcanzada		Variacion		Programada		Alcanzada		Variación	
				Meta	%	Meta	%	Meta	%	Meta	%	Meta	%	Meta	%
1	Impartir taller "Guardianes de la Seguridad Vial"	Taller	149.00	30.00	20.13	30.00	20.13	0.00	0.00	70.00	46.98	70.00	46.98	0.00	0.00
2	Impartir pláticas de Cultura y Educación Vial	Platica	150.00	31.00	20.67	31.00	20.67	0.00	0.00	67.00	44.67	67.00	44.67	0.00	0.00
3	Desarrollar e implementar el taller Guardianes de la Seguridad	Evento	1.00	0.00	0.00	0.00	0.00	0.00	0.00	0.00	0.00	0.00	0.00	0.00	0.00
4	Participar en jornadas Interinstitucionales.	Evento	12.00	3.00	25.00	3.00	25.00	0.00	0.00	6.00	50.00	6.00	50.00	0.00	0.00



MTRO. EDUARDO GONZÁLEZ GONZÁLEZ
DIRECTOR GENERAL DE SEGURIDAD Y PROTECCIÓN



REVISÓ
C.P VERÓNICA SERRANO JIMÉNEZ
ENCARGADA DEL DESPACHO DE TESORERÍA MUNICIPAL

Total	1,665,343.00
-------	--------------



AUTORIZÓ
LCDA. MARICELA MEZA AVILA
TITULAR DE LA UIPP





MUNICIPIO DE:
TOLUCA

SISTEMA DE COORDINACION HACENDARIA DEL ESTADO DE MEXICO CON SUS MUNICIPIOS
GUIA METODOLOGICA PARA EL SEGUIMIENTO Y EVALUACION DEL PLAN DE DESARROLLO MUNICIPAL VIGENTE
SEGUIMIENTO Y EVALUACION DEL PRESUPUESTO BASADO EN RESULTADOS MUNICIPAL

Trimestre
Abril-Junio

PbRM-08c	AVANCE TRIMESTRAL DE METAS DE ACTIVIDAD POR PROYECTO
ENTE PÚBLICO:	MUNICIPIO DE TOLUCA

Programa Presupuestario
Proyecto
Dependencia General
Dependencia Auxiliar

Identificador	Denominación
01070101	Seguridad Pública
010701010204	Mantenimiento A Los Dispositivos Para El Control Del Tránsito
Q00	SEGURIDAD PUBLICA Y TRANSITO
158	Transito

ID	Nombre de la meta de actividad	Programacion Anual		Avance Trimestral de Metas de Actividad						Avance Acumulado Anual de Metas de Actividad					
		Unidad de Medida	Programada 2024	Programada		Alcanzada		Variacion		Programada		Alcanzada		Variacion	
				Meta	%	Meta	%	Meta	%	Meta	%	Meta	%	Meta	%
1	Realizar operativos de tránsito en materia de seguridad vial	Operativo	2,042.00	368.00	18.02	368.00	18.02	0.00	0.00	986.00	48.29	986.00	48.29	0.00	0.00
2	Realizar el análisis de intersecciones con conflicto vial	Análisis	8.00	1.00	12.50	1.00	12.50	0.00	0.00	4.00	50.00	4.00	50.00	0.00	0.00
3	Instrumentar el operativo alcoholmetro conduce sin alcohol	Operativo	300.00	74.00	24.67	74.00	24.67	0.00	0.00	146.00	48.67	146.00	48.67	0.00	0.00
4	Otorgar el servicio de tránsito a la ciudadanía por diferentes eventos	Servicio	840.00	210.00	25.00	210.00	25.00	0.00	0.00	420.00	50.00	420.00	50.00	0.00	0.00
5	Otorgar el servicio de control vial en zonas escolares	Servicio	5,400.00	1,350.00	25.00	1,350.00	25.00	0.00	0.00	2,700.00	50.00	2,700.00	50.00	0.00	0.00
6	Realizar el mantenimiento y mejora de la red de semáforos	Mantenimiento	1,664.00	417.00	25.06	417.00	25.06	0.00	0.00	864.00	51.92	864.00	51.92	0.00	0.00
7	Elaborar reporte de vistos buenos en temas de tránsito y vialidad	Reporte	1,369.00	354.00	25.86	354.00	25.86	0.00	0.00	694.00	50.69	694.00	50.69	0.00	0.00
8	Analizar la factibilidad de implementar dispositivos de seguridad vial	Informe	12.00	3.00	25.00	3.00	25.00	0.00	0.00	6.00	50.00	6.00	50.00	0.00	0.00
9	Verificar dictámenes de impacto vial pendientes de cumplimiento	Revisión	36.00	9.00	25.00	9.00	25.00	0.00	0.00	18.00	50.00	18.00	50.00	0.00	0.00
10	Elaborar estudios y proyectos de mejoramiento vial	Estudio	4.00	1.00	25.00	1.00	25.00	0.00	0.00	2.00	50.00	2.00	50.00	0.00	0.00

Total	85,759,934.00
-------	---------------



MTR. EDUARDO GONZÁLEZ GONZÁLEZ
DIRECTOR GENERAL DE SEGURIDAD Y PROTECCIÓN



REVISÓ
C.P VERÓNICA SERRANO JIMÉNEZ
ENCARGADA DEL DESPACHO DE TESORERÍA MUNICIPAL



AUTORIZÓ
LCDA. MARICELA MEZA AVILA
TITULAR DE LA UIPE



MUNICIPIO DE:
TOLUCA

SISTEMA DE COORDINACION HACENDARIA DEL ESTADO DE MEXICO CON SUS MUNICIPIOS
GUIA METODOLOGICA PARA EL SEGUIMIENTO Y EVALUACION DEL PLAN DE DESARROLLO MUNICIPAL VIGENTE
SEGUIMIENTO Y EVALUACION DEL PRESUPUESTO BASADO EN RESULTADOS MUNICIPAL

Trimestre
Abril-Junio

PbRM-08c	AVANCE TRIMESTRAL DE METAS DE ACTIVIDAD POR PROYECTO
ENTE PÚBLICO:	MUNICIPIO DE TOLUCA

Programa Presupuestario
Proyecto
Dependencia General
Dependencia Auxiliar

Identificador	Denominación
03070101	Fomento Turístico
030701010101	Promoción E Información Turística
U00	TURISMO
149	Fomento Turístico

ID	Nombre de la meta de actividad	Programacion Anual		Avance Trimestral de Metas de Actividad						Avance Acumulado Anual de Metas de Actividad					
		Unidad de Medida	Programada 2024	Programada		Alcanzada		Variacion		Programada		Alcanzada		Variación	
				Meta	%	Meta	%	Meta	%	Meta	%	Meta	%	Meta	%
1	Informar la derrama económica en materia turística en el municipio	Pasos	1.00	0.00	0.00	0.00	0.00	0.00	0.00	0.00	0.00	0.00	0.00	0.00	0.00
2	Recabar información de unidades económicas turísticas con licencia en funci	Unidad económica	1.00	0.00	0.00	0.00	0.00	0.00	0.00	0.00	0.00	0.00	0.00	0.00	0.00
3	Informar al turista de los sitios de interés en el Municipio	Turista	150.00	141.00	94.00	141.00	94.00	0.00	0.00	144.00	96.00	144.00	96.00	0.00	0.00
4	Actualizar padrón interno de unidades económicas de servicios turísticos	Unidad económica	270.00	68.00	25.19	68.00	25.19	0.00	0.00	135.00	50.00	135.00	50.00	0.00	0.00
5	Realizar recorridos por sitios de interés turístico en el municipio	Recorrido	48.00	39.00	81.25	39.00	81.25	0.00	0.00	42.00	87.50	42.00	87.50	0.00	0.00
6	Promover en medios digitales eventos culturales, religiosos y gastronómicos	Evento	100.00	91.00	91.00	91.00	91.00	0.00	0.00	94.00	94.00	94.00	94.00	0.00	0.00
7	Brindar un espacio a expositores artísticos del municipio	Exposición	6.00	3.00	50.00	3.00	50.00	0.00	0.00	4.00	66.67	4.00	66.67	0.00	0.00
8	Realizar evento por el día internacional del turismo	Feria	1.00	0.00	0.00	0.00	0.00	0.00	0.00	0.00	0.00	0.00	0.00	0.00	0.00
9	Diseñar la ruta turística Pedro Nolasco y Cerro del Toloche	Proyecto	1.00	1.00	100.00	1.00	100.00	0.00	0.00	1.00	100.00	1.00	100.00	0.00	0.00



ELABORÓ

LCDA. MARICRUZ CHAVÉZ GONZÁLEZ
COORDINADORA ADMINISTRATIVA DE PRESIDENCIA



REVISÓ

C.P. VERÓNICA SERRANO JIMÉNEZ
ENCARGADA DEL DESPACHO DE TESORERÍA MUNICIPAL

Total	1,893,937.00
-------	--------------

AUTORIZÓ

LCDA. MARICELA MEZA AVILA
TITULAR DE LA UIPPE





MUNICIPIO DE:
TOLUCA

SISTEMA DE COORDINACION HACENDARIA DEL ESTADO DE MEXICO CON SUS MUNICIPIOS
GUIA METODOLOGICA PARA EL SEGUIMIENTO Y EVALUACION DEL PLAN DE DESARROLLO MUNICIPAL VIGENTE
SEGUIMIENTO Y EVALUACION DEL PRESUPUESTO BASADO EN RESULTADOS MUNICIPAL

Trimestre
Abril-Junio

PbRM-08c	AVANCE TRIMESTRAL DE METAS DE ACTIVIDAD POR PROYECTO
ENTE PÚBLICO:	MUNICIPIO DE TOLUCA

Programa Presupuestario
Proyecto
Dependencia General
Dependencia Auxiliar

Identificador	Denominación
03070101	Fomento Turístico
030701010102	Difusión Y Apoyo Para La Comercialización Turística
U00	TURISMO
149	Fomento Turístico

ID	Nombre de la meta de actividad	Programacion Anual		Avance Trimestral de Metas de Actividad						Avance Acumulado Anual de Metas de Actividad					
		Unidad de Medida	Programada 2024	Programada		Alcanzada		Variacion		Programada		Alcanzada		Variación	
				Meta	%	Meta	%	Meta	%	Meta	%	Meta	%	Meta	%
1	Promover cuponera de descuentos en servicios turísticos, culturales y gastr	Cuponera	4.00	1.00	25.00	1.00	25.00	0.00	0.00	2.00	50.00	2.00	50.00	0.00	0.00
2	Gestionar alianzas estratégicas con prestadores de servicios turísticos	Gestión	8.00	2.00	25.00	2.00	25.00	0.00	0.00	4.00	50.00	4.00	50.00	0.00	0.00
3	Diseñar mapa turístico de la Ciudad	Mapa	1.00	1.00	100.00	1.00	100.00	0.00	0.00	1.00	100.00	1.00	100.00	0.00	0.00



ELABORÓ

[Signature]
LCDA. MARICRUZ CHAVÉZ GONZÁLEZ
COORDINADORA ADMINISTRATIVA DE PRESIDENCIA



REVISÓ

[Signature]
C.P. VERÓNICA SERRANO JIMÉNEZ
ENCARGADA DEL DESPACHO DE TESORERÍA MUNICIPAL

Total	674,763.00
-------	------------

AUTORIZÓ

[Signature]
LCDA. MARICELA MEZA AVILA



TITULAR DE LA UIPEE

UNIDAD DE INFORMACIÓN,
PLANEACIÓN, PROGRAMACIÓN
Y EVALUACIÓN (UIPEE)



MUNICIPIO DE:
TOLUCA

SISTEMA DE COORDINACION HACENDARIA DEL ESTADO DE MEXICO CON SUS MUNICIPIOS
GUIA METODOLOGICA PARA EL SEGUIMIENTO Y EVALUACION DEL PLAN DE DESARROLLO MUNICIPAL VIGENTE
SEGUIMIENTO Y EVALUACION DEL PRESUPUESTO BASADO EN RESULTADOS MUNICIPAL

Trimestre
Abril-Junio

PbRM-08c	AVANCE TRIMESTRAL DE METAS DE ACTIVIDAD POR PROYECTO
ENTE PÚBLICO:	MUNICIPIO DE TOLUCA

Programa Presupuestario
Proyecto
Dependencia General
Dependencia Auxiliar

Identificador	Denominación
03070101	Fomento Turístico
030701010201	Gestión Y Desarrollo De Productos Turísticos
U00	TURISMO
149	Fomento Turístico

ID	Nombre de la meta de actividad	Programacion Anual		Avance Trimestral de Metas de Actividad						Avance Acumulado Anual de Metas de Actividad					
		Unidad de Medida	Programada 2024	Programada		Alcanzada		Variacion		Programada		Alcanzada		Variación	
				Meta	%	Meta	%	Meta	%	Meta	%	Meta	%	Meta	%
1	Capacitar unidades económicas y/o personal de contacto para fortalecer la i	Capacitación	4.00	1.00	25.00	1.00	25.00	0.00	0.00	2.00	50.00	2.00	50.00	0.00	0.00
2	Operar módulo turístico en el Aeropuerto Internacional de Toluca	Informe	12.00	3.00	25.00	3.00	25.00	0.00	0.00	6.00	50.00	6.00	50.00	0.00	0.00



ELABORÓ

LCDA. MARICRUZ CHAVEZ GONZALEZ
COORDINADORA ADMINISTRATIVA DE PRESIDENCIA



REVISÓ

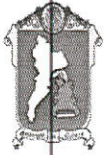
C.P VERÓNICA SERRANO JIMÉNEZ
ENCARGADA DEL DESPACHO DE TESORERÍA MUNICIPAL

Total	492,684.00
-------	------------

AUTORIZÓ

LCDA. MARICELA MEZA AVILA
TITULAR DE LA UIPEE





MUNICIPIO DE:
TOLUCA

SISTEMA DE COORDINACION HACENDARIA DEL ESTADO DE MEXICO CON SUS MUNICIPIOS
GUIA METODOLOGICA PARA EL SEGUIMIENTO Y EVALUACION DEL PLAN DE DESARROLLO MUNICIPAL VIGENTE
SEGUIMIENTO Y EVALUACION DEL PRESUPUESTO BASADO EN RESULTADOS MUNICIPAL

Trimestre
Abril-Junio

PbRM-08c	AVANCE TRIMESTRAL DE METAS DE ACTIVIDAD POR PROYECTO
ENTE PÚBLICO:	MUNICIPIO DE TOLUCA

Programa Presupuestario
Proyecto
Dependencia General
Dependencia Auxiliar

Identificador	Denominación
03090301	Promoción Artesanal
030903010102	Organización, Capacitación Y Asesoría Financiera
U00	TURISMO
133	Fomento Artesanal

ID	Nombre de la meta de actividad	Programacion Anual		Avance Trimestral de Metas de Actividad						Avance Acumulado Anual de Metas de Actividad					
		Unidad de Medida	Programada 2024	Programada		Alcanzada		Variacion		Programada		Alcanzada		Variación	
				Meta	%	Meta	%	Meta	%	Meta	%	Meta	%	Meta	%
1	Realizar eventos de Promoción Artesanal	Evento	4.00	1.00	25.00	1.00	25.00	0.00	0.00	2.00	50.00	2.00	50.00	0.00	0.00
2	Realizar talleres artesanales en territorios de Paz	Taller	20.00	5.00	25.00	5.00	25.00	0.00	0.00	10.00	50.00	10.00	50.00	0.00	0.00
3	Realizar platicas informativas para la actualización y capacitación a artes	Plática	4.00	1.00	25.00	1.00	25.00	0.00	0.00	2.00	50.00	2.00	50.00	0.00	0.00
4	Actualizar el padrón de artesanos del municipio	Actualización	4.00	1.00	25.00	1.00	25.00	0.00	0.00	2.00	50.00	2.00	50.00	0.00	0.00

Total	1,496,012.00
-------	--------------



LCD.A. MARICRUZ CHAVEZ GONZALEZ
COORDINADORA ADMINISTRATIVA DE PRESIDENCIA



C.P VERÓNICA SERRANO JIMÉNEZ
ENCARGADA DEL DESPACHO DE TESORERÍA MUNICIPAL



LCD.A. MARICELA MEZA AVILA
TITULAR DE LA UIPPE



MUNICIPIO DE:
TOLUCA

SISTEMA DE COORDINACION HACENDARIA DEL ESTADO DE MEXICO CON SUS MUNICIPIOS
GUIA METODOLOGICA PARA EL SEGUIMIENTO Y EVALUACION DEL PLAN DE DESARROLLO MUNICIPAL VIGENTE
SEGUIMIENTO Y EVALUACION DEL PRESUPUESTO BASADO EN RESULTADOS MUNICIPAL

Trimestre
Abril-Junio

PbRM-08c	AVANCE TRIMESTRAL DE METAS DE ACTIVIDAD POR PROYECTO
ENTE PÚBLICO:	MUNICIPIO DE TOLUCA

Programa Presupuestario
Proyecto
Dependencia General
Dependencia Auxiliar

Identificador	Denominación
03090301	Promoción Artesanal
030903010202	Promoción Y Fomento Artesanal
U00	TURISMO
133	Fomento Artesanal

ID	Nombre de la meta de actividad	Programacion Anual		Avance Trimestral de Metas de Actividad						Avance Acumulado Anual de Metas de Actividad					
		Unidad de Medida	Programada 2024	Programada		Alcanzada		Variacion		Programada		Alcanzada		Variación	
				Meta	%	Meta	%	Meta	%	Meta	%	Meta	%	Meta	%
1	Vincular artesanos en eventos de carácter municipal, estatal y nacional	Evento	6.00	2.00	33.33	2.00	33.33	0.00	0.00	4.00	66.67	4.00	66.67	0.00	0.00
2	Fomentar el espacio artesanal de la Plaza Carlos Gómez	Evento	18.00	5.00	27.78	5.00	27.78	0.00	0.00	9.00	50.00	9.00	50.00	0.00	0.00
3	Realizar concursos artesanales, resaltando la calidad y diseño del trabajo	Concurso	1.00	0.00	0.00	0.00	0.00	0.00	0.00	0.00	0.00	0.00	0.00	0.00	0.00
4	Realizar exhibiciones de piezas artesanales para el público en general	Exhibición	9.00	2.00	22.22	2.00	22.22	0.00	0.00	5.00	55.56	5.00	55.56	0.00	0.00
5	Realizar una Feria Gastronómica 48 delegaciones en el municipio	Evento	1.00	0.00	0.00	0.00	0.00	0.00	0.00	1.00	100.00	1.00	100.00	0.00	0.00
6	Realizar visitas a taller artesanales, dirigidas al público en general	Recorrido	10.00	2.00	20.00	2.00	20.00	0.00	0.00	4.00	40.00	4.00	40.00	0.00	0.00
7	Difundir las distintas ramas artesanales en el programa delegacional	Evento	40.00	10.00	25.00	10.00	25.00	0.00	0.00	20.00	50.00	20.00	50.00	0.00	0.00

Total	561,973.00
-------	------------

